

## 6. 資料編

## 6.1 アンケート様式

# 基本情報

注) ・黄色の部分のみ回答を記入して下さい。

・平成18年度の水道統計用データを基に、平成18年度の年間実績または平成18年度末現在の情報を記入してください。

・年月日は和暦(昭和、平成等)で記入して下さい(回答欄にはあらかじめ「平成」が入力してありますが、必要があれば修正して下さい)。

名称(法人名)		都道府県名		台帳番号		市町村合併等により事業統合された場合は、新しい認可日・開始日ではなく、統合前の最も古い認可日・開始日を記入して下さい。			
事業の名称				代表者の氏名					
創設認可日		平成 年 月 日		給水開始日				平成 年 月 日	
項目	認可目標年度値(計画値)	現在値(18年度末現在)	項目	認可目標年度値(計画値)	現在値(18年度末現在)				
給水区域内人口(人)			一日平均給水量(m <sup>3</sup> /日)						
給水人口(人)			一人一日平均給水量(ℓ/人・日)	#DIV/0!	#DIV/0!				
普及率(%)	#DIV/0!	#DIV/0!	一日最大給水量(m <sup>3</sup> /日)						
給水区域面積(km <sup>2</sup> )			一人一日最大給水量(ℓ/人・日)	#DIV/0!	#DIV/0!				
有効水量(m <sup>3</sup> /日)			有収率(%)	#DIV/0!	#DIV/0!				
有収水量(m <sup>3</sup> /日)			負荷率(%)	#DIV/0!	#DIV/0!				
うち、分水量(m <sup>3</sup> /日)			有効率(%)	#DIV/0!	#DIV/0!				
無収水量(m <sup>3</sup> /日)			給水原価(円/m <sup>3</sup> )						
無効水量(m <sup>3</sup> /日)			供給単価(円/m <sup>3</sup> )						
水源	取水施設数(18年度末現在)	認可可水量[合計](m <sup>3</sup> /日)	現在取水施設能力(m <sup>3</sup> /日)(18年度末現在)	現在取水量(m <sup>3</sup> /日)(18年度平均)	<div style="display: flex; justify-content: space-between;"> <div> <p>地表水: 河川表流水, ダム, 湖沼等</p> <p>その他: 原水受水, 海水, 湧水</p> </div> </div>				
	地表水								
	伏流水								
	地下水								
	浄水受水								
	合計	0	0	0				0	
浄水場	施設数(18年度末現在)	認可浄水量[合計](m <sup>3</sup> /日)	現在施設能力(m <sup>3</sup> /日)(18年度末現在)	現在浄水量(m <sup>3</sup> /日)(18年度平均)	付随処理方法(該当するものに印)				
	急速ろ過施設				除鉄・除マンガ	紫外線	活性炭	オゾン	その他(具体的に)
	緩速ろ過施設								
	膜ろ過施設								
	消毒のみ								
合計	0	0	0	0					
その他施設	箇所数	認可水量[合計]	現在施設能力(18年度末現在)	現在処理水量(18年度平均)	配水池を併設するものを含む				
	配水池・配水塔		m <sup>3</sup>	m <sup>3</sup>					
	ポンプ場		m <sup>3</sup> /日	m <sup>3</sup> /日					m <sup>3</sup> /日
耐震の強化	箇所数	更新計画がある施設(設備)数	耐震診断済の施設(設備)数	耐震化計画がある施設(設備)数	老朽管、石綿管及びCIP管の布設状況を正確に把握していない場合(推定値の場合を含む)は距離のすぐ左の欄に半角で「*」を記入してください。 老朽管とは布設後40年以上経過した管をいう。				
	浄水・配水施設等								
導送配水状況	管路総延長	老朽管延長	石綿管延長	CIP管延長(ダクト管除く)	老朽管、石綿管及びCIP管の布設状況を正確に把握していない場合(推定値の場合を含む)は距離のすぐ左の欄に半角で「*」を記入してください。 老朽管とは布設後40年以上経過した管をいう。				
	導送配水管	km	km	km					km
	残存率	#DIV/0!	#DIV/0!	#DIV/0!					#DIV/0!
	更新計画の有無(有り「○」、無し「×」)	耐震化計画の有無(有り「○」、無し「×」)	昨年度更新延長	昨年度更新率(%)					
	老朽管			km					#DIV/0!
石綿管			km						
その他			km						
給水状況	総給水件数	鉛管件数	残存率	更新計画の有無(有り「○」、無し「×」)	昨年度更新件数	鉛管件数を正確に把握していない場合(推定値の場合を含む)は件数のすぐ左の欄に半角で「*」を記入してください。			
	給水管	件	#DIV/0!		件				
地域水道	地域水道ビジョンの策定状況(いずれかに「○」印)				策定予定なし 策定しない				
	既に策定済み	H20年度までに策定予定	H21年度以降に策定予定						
職員	職員数(人)(18年度末現在)	その他(人)(18年度末現在)	総計(人)	職員平均年齢(才)	0 人      0 才				
			0 人						

検査内容		採水箇所数	検査項目数	検査項目(具体的内容)	
定期水質検査	毎日検査(給水管)				
	水質基準項目検査	原水		\	
		浄水			
	管理目標設定項目	原水			
		浄水			
	浄水場内各処理プロセス				
	その他水質検査				
各種取組	有無 (有り「○」、無し「×」)		その概要		
	技術力確保				
	人事異動の考え方				
	住民への情報提供				
	住民参加				

浄水プロセスの途中段階で定期的に行っている水質検査があれば記入ください。

要検討項目,農薬等

水道事業に係る業務内容に関するアンケート

注) 黄色部分のセルに記入してください、但し、「その他総務系」及び「その他事業系」の業務については、必要な場合のみ記入してください。

・実施レベルの自己評価欄 : プルダウンのリストから選択してください。該当する業務がない場合(首長部局等で実施の場合含む)は「0」、該当業務がある場合は、その実施レベルについて「1」～「5」の段階で自己評価してください。(最下段参照)

・低評価の原因欄 : 実施レベルの自己評価が「1」または「2」の場合は、必ず選択して下さい。それ以外の場合でも必要に応じて記入して頂いても結構です。「その他」を選択した場合には、右欄にその具体的な理由を簡潔に記入下さい。

・外部委託の有無欄 : 該当業務について、外部委託の比率(人員、業務量など)に応じてプルダウンから選択してください、但し、該当業務がない場合は空欄のまま結構です。

業務内容	実施レベルの自己評価	低評価の原因(実施レベルが「1」または「2」の場合、あるいは必要に応じて複数選択可)	外部委託の有無
<b>1 総務系</b>			
庶務関係 ・議会、関係団体・機関との連絡調整 ・文書管理、庁舎管理 ・内部規程に関する事 ・危機管理(震災対策等)に関する事		<input type="checkbox"/> 職員不足 <input type="checkbox"/> 専門職不足 <input type="checkbox"/> 人事異動が頻繁 <input type="checkbox"/> 費用不足 <input type="checkbox"/> 首長部局で実施 <input type="checkbox"/> その他 <input type="checkbox"/> 職員不足 <input type="checkbox"/> 専門職不足 <input type="checkbox"/> 人事異動が頻繁 <input type="checkbox"/> 費用不足 <input type="checkbox"/> 首長部局で実施 <input type="checkbox"/> その他 <input type="checkbox"/> 職員不足 <input type="checkbox"/> 専門職不足 <input type="checkbox"/> 人事異動が頻繁 <input type="checkbox"/> 費用不足 <input type="checkbox"/> 首長部局で実施 <input type="checkbox"/> その他 <input type="checkbox"/> 職員不足 <input type="checkbox"/> 専門職不足 <input type="checkbox"/> 人事異動が頻繁 <input type="checkbox"/> 費用不足 <input type="checkbox"/> 首長部局で実施 <input type="checkbox"/> その他	
人事関係 ・人事、給与、労働条件に関する事 ・福利厚生、公務災害、安全衛生に関する事 ・研修の計画策定・実施		<input type="checkbox"/> 職員不足 <input type="checkbox"/> 専門職不足 <input type="checkbox"/> 人事異動が頻繁 <input type="checkbox"/> 費用不足 <input type="checkbox"/> 首長部局で実施 <input type="checkbox"/> その他 <input type="checkbox"/> 職員不足 <input type="checkbox"/> 専門職不足 <input type="checkbox"/> 人事異動が頻繁 <input type="checkbox"/> 費用不足 <input type="checkbox"/> 首長部局で実施 <input type="checkbox"/> その他 <input type="checkbox"/> 職員不足 <input type="checkbox"/> 専門職不足 <input type="checkbox"/> 人事異動が頻繁 <input type="checkbox"/> 費用不足 <input type="checkbox"/> 首長部局で実施 <input type="checkbox"/> その他	
広報関係 ・広報、広聴に関する事 ・各種統計調査・分析 ・情報ネットワーク(HP、イントラネット)に関する企画・運用管理		<input type="checkbox"/> 職員不足 <input type="checkbox"/> 専門職不足 <input type="checkbox"/> 人事異動が頻繁 <input type="checkbox"/> 費用不足 <input type="checkbox"/> 首長部局で実施 <input type="checkbox"/> その他 <input type="checkbox"/> 職員不足 <input type="checkbox"/> 専門職不足 <input type="checkbox"/> 人事異動が頻繁 <input type="checkbox"/> 費用不足 <input type="checkbox"/> 首長部局で実施 <input type="checkbox"/> その他 <input type="checkbox"/> 職員不足 <input type="checkbox"/> 専門職不足 <input type="checkbox"/> 人事異動が頻繁 <input type="checkbox"/> 費用不足 <input type="checkbox"/> 首長部局で実施 <input type="checkbox"/> その他	
経理関係 ・予算、決算事務及び予算執行状況の管理 ・財政計画(一般会計・国庫補助等を含む)に関する事 ・金銭の出納管理 ・資金の運用		<input type="checkbox"/> 職員不足 <input type="checkbox"/> 専門職不足 <input type="checkbox"/> 人事異動が頻繁 <input type="checkbox"/> 費用不足 <input type="checkbox"/> 首長部局で実施 <input type="checkbox"/> その他 <input type="checkbox"/> 職員不足 <input type="checkbox"/> 専門職不足 <input type="checkbox"/> 人事異動が頻繁 <input type="checkbox"/> 費用不足 <input type="checkbox"/> 首長部局で実施 <input type="checkbox"/> その他 <input type="checkbox"/> 職員不足 <input type="checkbox"/> 専門職不足 <input type="checkbox"/> 人事異動が頻繁 <input type="checkbox"/> 費用不足 <input type="checkbox"/> 首長部局で実施 <input type="checkbox"/> その他 <input type="checkbox"/> 職員不足 <input type="checkbox"/> 専門職不足 <input type="checkbox"/> 人事異動が頻繁 <input type="checkbox"/> 費用不足 <input type="checkbox"/> 首長部局で実施 <input type="checkbox"/> その他	
管財関係 ・入札及び契約、指名参加業者の登録に関する事 ・不動産の取得・管理 ・資材・物品の調達、管理		<input type="checkbox"/> 職員不足 <input type="checkbox"/> 専門職不足 <input type="checkbox"/> 人事異動が頻繁 <input type="checkbox"/> 費用不足 <input type="checkbox"/> 首長部局で実施 <input type="checkbox"/> その他 <input type="checkbox"/> 職員不足 <input type="checkbox"/> 専門職不足 <input type="checkbox"/> 人事異動が頻繁 <input type="checkbox"/> 費用不足 <input type="checkbox"/> 首長部局で実施 <input type="checkbox"/> その他 <input type="checkbox"/> 職員不足 <input type="checkbox"/> 専門職不足 <input type="checkbox"/> 人事異動が頻繁 <input type="checkbox"/> 費用不足 <input type="checkbox"/> 首長部局で実施 <input type="checkbox"/> その他	
事業計画関係 ・水道事業基本計画の策定、推進及び進行管理 ・水道施設整備更新計画の策定、推進及び進行管理 ・水資源開発(水利権取得)、水質保全、広域連携に関する事 ・事業認可に関する事 ・その他経営に係る調査、企画及び調整		<input type="checkbox"/> 職員不足 <input type="checkbox"/> 専門職不足 <input type="checkbox"/> 人事異動が頻繁 <input type="checkbox"/> 費用不足 <input type="checkbox"/> 首長部局で実施 <input type="checkbox"/> その他 <input type="checkbox"/> 職員不足 <input type="checkbox"/> 専門職不足 <input type="checkbox"/> 人事異動が頻繁 <input type="checkbox"/> 費用不足 <input type="checkbox"/> 首長部局で実施 <input type="checkbox"/> その他 <input type="checkbox"/> 職員不足 <input type="checkbox"/> 専門職不足 <input type="checkbox"/> 人事異動が頻繁 <input type="checkbox"/> 費用不足 <input type="checkbox"/> 首長部局で実施 <input type="checkbox"/> その他 <input type="checkbox"/> 職員不足 <input type="checkbox"/> 専門職不足 <input type="checkbox"/> 人事異動が頻繁 <input type="checkbox"/> 費用不足 <input type="checkbox"/> 首長部局で実施 <input type="checkbox"/> その他	
その他総務系		<input type="checkbox"/> 職員不足 <input type="checkbox"/> 専門職不足 <input type="checkbox"/> 人事異動が頻繁 <input type="checkbox"/> 費用不足 <input type="checkbox"/> 首長部局で実施 <input type="checkbox"/> その他 <input type="checkbox"/> 職員不足 <input type="checkbox"/> 専門職不足 <input type="checkbox"/> 人事異動が頻繁 <input type="checkbox"/> 費用不足 <input type="checkbox"/> 首長部局で実施 <input type="checkbox"/> その他 <input type="checkbox"/> 職員不足 <input type="checkbox"/> 専門職不足 <input type="checkbox"/> 人事異動が頻繁 <input type="checkbox"/> 費用不足 <input type="checkbox"/> 首長部局で実施 <input type="checkbox"/> その他 <input type="checkbox"/> 職員不足 <input type="checkbox"/> 専門職不足 <input type="checkbox"/> 人事異動が頻繁 <input type="checkbox"/> 費用不足 <input type="checkbox"/> 首長部局で実施 <input type="checkbox"/> その他	
<b>2 事業系</b>			
施設整備関係 ・各施設の拡張・改良・更新に係る施設の調査、設計、施工 ・送配水幹線・配水池等、主要水道施設の建設・更新 ・他事業との計画調整(道路占用物件の取扱等) ・庁舎等の施設に係る工事の計画・設計・施工 ・設計精算基準に関する業務 ・工事検査に関する事		<input type="checkbox"/> 職員不足 <input type="checkbox"/> 専門職不足 <input type="checkbox"/> 人事異動が頻繁 <input type="checkbox"/> 費用不足 <input type="checkbox"/> 首長部局で実施 <input type="checkbox"/> その他 <input type="checkbox"/> 職員不足 <input type="checkbox"/> 専門職不足 <input type="checkbox"/> 人事異動が頻繁 <input type="checkbox"/> 費用不足 <input type="checkbox"/> 首長部局で実施 <input type="checkbox"/> その他 <input type="checkbox"/> 職員不足 <input type="checkbox"/> 専門職不足 <input type="checkbox"/> 人事異動が頻繁 <input type="checkbox"/> 費用不足 <input type="checkbox"/> 首長部局で実施 <input type="checkbox"/> その他 <input type="checkbox"/> 職員不足 <input type="checkbox"/> 専門職不足 <input type="checkbox"/> 人事異動が頻繁 <input type="checkbox"/> 費用不足 <input type="checkbox"/> 首長部局で実施 <input type="checkbox"/> その他 <input type="checkbox"/> 職員不足 <input type="checkbox"/> 専門職不足 <input type="checkbox"/> 人事異動が頻繁 <input type="checkbox"/> 費用不足 <input type="checkbox"/> 首長部局で実施 <input type="checkbox"/> その他	
浄水施設管理関係 ・取水・導水・浄水施設の運転・維持管理の企画・調整 ・取水・導水・浄水施設の運転及び維持管理 ・排水処理施設の運転及び維持管理 ・薬注設備・計装設備の維持管理 ・消毒及び水処理薬品の使用計画 ・浄水場の設備改良工事 ・自家用電気工作物・ポンプ場の工事・維持保安 ・原水・浄水処理の水質管理(常時)		<input type="checkbox"/> 職員不足 <input type="checkbox"/> 専門職不足 <input type="checkbox"/> 人事異動が頻繁 <input type="checkbox"/> 費用不足 <input type="checkbox"/> 首長部局で実施 <input type="checkbox"/> その他 <input type="checkbox"/> 職員不足 <input type="checkbox"/> 専門職不足 <input type="checkbox"/> 人事異動が頻繁 <input type="checkbox"/> 費用不足 <input type="checkbox"/> 首長部局で実施 <input type="checkbox"/> その他 <input type="checkbox"/> 職員不足 <input type="checkbox"/> 専門職不足 <input type="checkbox"/> 人事異動が頻繁 <input type="checkbox"/> 費用不足 <input type="checkbox"/> 首長部局で実施 <input type="checkbox"/> その他 <input type="checkbox"/> 職員不足 <input type="checkbox"/> 専門職不足 <input type="checkbox"/> 人事異動が頻繁 <input type="checkbox"/> 費用不足 <input type="checkbox"/> 首長部局で実施 <input type="checkbox"/> その他 <input type="checkbox"/> 職員不足 <input type="checkbox"/> 専門職不足 <input type="checkbox"/> 人事異動が頻繁 <input type="checkbox"/> 費用不足 <input type="checkbox"/> 首長部局で実施 <input type="checkbox"/> その他 <input type="checkbox"/> 職員不足 <input type="checkbox"/> 専門職不足 <input type="checkbox"/> 人事異動が頻繁 <input type="checkbox"/> 費用不足 <input type="checkbox"/> 首長部局で実施 <input type="checkbox"/> その他 <input type="checkbox"/> 職員不足 <input type="checkbox"/> 専門職不足 <input type="checkbox"/> 人事異動が頻繁 <input type="checkbox"/> 費用不足 <input type="checkbox"/> 首長部局で実施 <input type="checkbox"/> その他	
送配水施設管理関係 ・送配水施設管理の企画・調整 ・有収率向上に関する計画・調整 ・配水量、水圧及び水質の管理 ・配水池、送配水管及び付属施設の維持管理 ・図面関係の整備・保管 ・管路情報システムの整備・運用 ・漏水防止の調査・計画 ・配水管等の漏水修理		<input type="checkbox"/> 職員不足 <input type="checkbox"/> 専門職不足 <input type="checkbox"/> 人事異動が頻繁 <input type="checkbox"/> 費用不足 <input type="checkbox"/> 首長部局で実施 <input type="checkbox"/> その他 <input type="checkbox"/> 職員不足 <input type="checkbox"/> 専門職不足 <input type="checkbox"/> 人事異動が頻繁 <input type="checkbox"/> 費用不足 <input type="checkbox"/> 首長部局で実施 <input type="checkbox"/> その他 <input type="checkbox"/> 職員不足 <input type="checkbox"/> 専門職不足 <input type="checkbox"/> 人事異動が頻繁 <input type="checkbox"/> 費用不足 <input type="checkbox"/> 首長部局で実施 <input type="checkbox"/> その他 <input type="checkbox"/> 職員不足 <input type="checkbox"/> 専門職不足 <input type="checkbox"/> 人事異動が頻繁 <input type="checkbox"/> 費用不足 <input type="checkbox"/> 首長部局で実施 <input type="checkbox"/> その他 <input type="checkbox"/> 職員不足 <input type="checkbox"/> 専門職不足 <input type="checkbox"/> 人事異動が頻繁 <input type="checkbox"/> 費用不足 <input type="checkbox"/> 首長部局で実施 <input type="checkbox"/> その他 <input type="checkbox"/> 職員不足 <input type="checkbox"/> 専門職不足 <input type="checkbox"/> 人事異動が頻繁 <input type="checkbox"/> 費用不足 <input type="checkbox"/> 首長部局で実施 <input type="checkbox"/> その他	
水運用関係 ・総合的水運用に関する計画 ・水運用状況の監視の実施 ・水運用システムに関する事		<input type="checkbox"/> 職員不足 <input type="checkbox"/> 専門職不足 <input type="checkbox"/> 人事異動が頻繁 <input type="checkbox"/> 費用不足 <input type="checkbox"/> 首長部局で実施 <input type="checkbox"/> その他 <input type="checkbox"/> 職員不足 <input type="checkbox"/> 専門職不足 <input type="checkbox"/> 人事異動が頻繁 <input type="checkbox"/> 費用不足 <input type="checkbox"/> 首長部局で実施 <input type="checkbox"/> その他 <input type="checkbox"/> 職員不足 <input type="checkbox"/> 専門職不足 <input type="checkbox"/> 人事異動が頻繁 <input type="checkbox"/> 費用不足 <input type="checkbox"/> 首長部局で実施 <input type="checkbox"/> その他	
水質関係 ・水質管理の企画に関する事 ・原水・浄水・給水栓水の水質調査及び総合管理(定期)		<input type="checkbox"/> 職員不足 <input type="checkbox"/> 専門職不足 <input type="checkbox"/> 人事異動が頻繁 <input type="checkbox"/> 費用不足 <input type="checkbox"/> 首長部局で実施 <input type="checkbox"/> その他 <input type="checkbox"/> 職員不足 <input type="checkbox"/> 専門職不足 <input type="checkbox"/> 人事異動が頻繁 <input type="checkbox"/> 費用不足 <input type="checkbox"/> 首長部局で実施 <input type="checkbox"/> その他	
営業関係 <事務系> ・営業業務の企画、調査及び指導に関する事 ・検針(事務委託)、使用水量の調査及び認定 ・料金徴収事務 ・給水申し込み受付、窓口 <技術系> ・使用開始及び中止、水道メータに関する事 ・給水装置工事の設計、施工、検査、管理、及び審査 ・給水装置施行基準の整備、給水管の占用申請 ・貯水槽水道に関する調査、企画		<input type="checkbox"/> 職員不足 <input type="checkbox"/> 専門職不足 <input type="checkbox"/> 人事異動が頻繁 <input type="checkbox"/> 費用不足 <input type="checkbox"/> 首長部局で実施 <input type="checkbox"/> その他 <input type="checkbox"/> 職員不足 <input type="checkbox"/> 専門職不足 <input type="checkbox"/> 人事異動が頻繁 <input type="checkbox"/> 費用不足 <input type="checkbox"/> 首長部局で実施 <input type="checkbox"/> その他 <input type="checkbox"/> 職員不足 <input type="checkbox"/> 専門職不足 <input type="checkbox"/> 人事異動が頻繁 <input type="checkbox"/> 費用不足 <input type="checkbox"/> 首長部局で実施 <input type="checkbox"/> その他 <input type="checkbox"/> 職員不足 <input type="checkbox"/> 専門職不足 <input type="checkbox"/> 人事異動が頻繁 <input type="checkbox"/> 費用不足 <input type="checkbox"/> 首長部局で実施 <input type="checkbox"/> その他 <input type="checkbox"/> 職員不足 <input type="checkbox"/> 専門職不足 <input type="checkbox"/> 人事異動が頻繁 <input type="checkbox"/> 費用不足 <input type="checkbox"/> 首長部局で実施 <input type="checkbox"/> その他 <input type="checkbox"/> 職員不足 <input type="checkbox"/> 専門職不足 <input type="checkbox"/> 人事異動が頻繁 <input type="checkbox"/> 費用不足 <input type="checkbox"/> 首長部局で実施 <input type="checkbox"/> その他	
水源関係 ・水源林の保護及び保全に関する事 ・ダム・貯水池及びその付属設備の管理運営に関する事		<input type="checkbox"/> 職員不足 <input type="checkbox"/> 専門職不足 <input type="checkbox"/> 人事異動が頻繁 <input type="checkbox"/> 費用不足 <input type="checkbox"/> 首長部局で実施 <input type="checkbox"/> その他 <input type="checkbox"/> 職員不足 <input type="checkbox"/> 専門職不足 <input type="checkbox"/> 人事異動が頻繁 <input type="checkbox"/> 費用不足 <input type="checkbox"/> 首長部局で実施 <input type="checkbox"/> その他	
その他事業系		<input type="checkbox"/> 職員不足 <input type="checkbox"/> 専門職不足 <input type="checkbox"/> 人事異動が頻繁 <input type="checkbox"/> 費用不足 <input type="checkbox"/> 首長部局で実施 <input type="checkbox"/> その他 <input type="checkbox"/> 職員不足 <input type="checkbox"/> 専門職不足 <input type="checkbox"/> 人事異動が頻繁 <input type="checkbox"/> 費用不足 <input type="checkbox"/> 首長部局で実施 <input type="checkbox"/> その他 <input type="checkbox"/> 職員不足 <input type="checkbox"/> 専門職不足 <input type="checkbox"/> 人事異動が頻繁 <input type="checkbox"/> 費用不足 <input type="checkbox"/> 首長部局で実施 <input type="checkbox"/> その他 <input type="checkbox"/> 職員不足 <input type="checkbox"/> 専門職不足 <input type="checkbox"/> 人事異動が頻繁 <input type="checkbox"/> 費用不足 <input type="checkbox"/> 首長部局で実施 <input type="checkbox"/> その他	

【集計欄】 記入不要

実施レベル	低評価理由	外部委託

0 (該当業務なし) ..... 該当する業務がない、首長部局等で実施しているため水道事業体では業務を行っていない等  
 1 (ほとんどできていない) ..... 事故や苦情、トラブルなどが多く発生し、日常的な業務に支障が出ている。  
 2 (十分なレベルには達していない) ..... 年に数件程度の苦情・トラブルなどが発生し、事後対応により処理しているが、日常的な業務への支障が出るものがまれにある。  
 3 (標準的なレベルには達している) ..... 業務課題への対応が円滑に行われ、日常的に支障のない程度に業務を実施できている。  
 4 (かなり優秀なレベルに達している) ..... マニュアル等を作成し、業務に関するノウハウを継承し、業務に円滑に遂行している。  
 5 (ほぼ理想的に業務を遂行している) ..... マニュアル等の作成に加え、過去の業績評価などを十分に行い、PDCAサイクルに基づき将来計画などを立てて業務を遂行している。

0 (全て直営)  
 1 (半分以上直営、一部委託)  
 2 (半分以上委託、一部直営)  
 3 (全て委託)

## 従事人員数調査

- 注) ・「業務内容アンケート」に基づく業務内容の大項目ごとに、従事人員数を記入すること。  
 (同一人が兼務している場合は、業務量に応じて按分することとします。感覚的なもので結構ですので、合計人数には整合性を持たせて下さい。 - 小数点以下一桁まで)  
 ・黄色部分のセルに入力して下さい。  
 ・嘱託職員は含めない。

大項目	担当職員数	職種別内訳			
		事務	技術	検針・集金	技能その他
1 総務系	庶務関係	0			
	人事関係	0			
	広報関係	0			
	経理関係	0			
	管財関係	0			
	事業計画関係	0			
	施設整備関係	0			
	浄水施設管理関係	0			
	送配水施設管理関係	0			
	水運用関係	0			
2 事業系	水質関係	0			
	営業関係	0			
	水源関係	0			
	計	0	0	0	0

技術職員については専攻あるいは採用職種の内訳をさらに詳細に記載して下さい。

土木・建築関係	設備関係		技術系合計
	電気系	水質関係	
土木・衛生系	建築系	機械系	その他
			生物・化学系
			0

(例)林業,農学系等

# 基本情報

注) ・黄色の部分のみ回答を記入して下さい。

・平成18年度の水道統計用データを基に、平成18年度の年間実績または平成18年度末現在の情報を記入してください。

・年月日は和暦(昭和、平成等)で記入して下さい(回答欄にはあらかじめ「平成」が入力してありますが、必要があれば修正して下さい)。

名称(法人名)		都道府県名		台帳番号		市町村合併等により事業統合された場合は、新しい認可日・開始日ではなく、統合前の最も古い認可日・開始日を記入して下さい。			
事業の名称				代表者の氏名					
創設認可日		平成 年 月 日		給水開始日				平成 年 月 日	
項目	認可目標年度値(計画値)	現在値(18年度)	項目	認可目標年度値(計画値)	現在値(18年度)				
有効水量(m <sup>3</sup> /日)			一日平均給水量(m <sup>3</sup> /日)						
有収水量(m <sup>3</sup> /日)			一日最大給水量(m <sup>3</sup> /日)						
無収水量(m <sup>3</sup> /日)			負荷率(%)	#DIV/0!	#DIV/0!				
無効水量(m <sup>3</sup> /日)			給水原価(円/m <sup>3</sup> )						
有効率(%)	#DIV/0!	#DIV/0!	供給単価(円/m <sup>3</sup> )						
有収率(%)	#DIV/0!	#DIV/0!							
水源	取水施設数(18年度末現在)	認可取水量[合計](m <sup>3</sup> /日)	現在取水施設能力(m <sup>3</sup> /日)(18年度末現在)	現在取水量(m <sup>3</sup> /日)(18年度平均)	<div style="display: flex; justify-content: space-between;"> <div style="width: 45%;"> <p>地表水: 河川表流水, ダム, 湖沼等</p> <p>その他: 原水受水, 海水, 湧水</p> </div> <div style="width: 45%; border-left: 1px solid black; border-right: 1px solid black;"> </div> </div>				
	地表水								
	伏流水								
	地下水								
	浄水受水								
	合計	0	0	0				0	
浄水場	施設数(18年度末現在)	認可浄水量[合計](m <sup>3</sup> /日)	現在施設能力(m <sup>3</sup> /日)(18年度末現在)	現在浄水量(m <sup>3</sup> /日)(18年度平均)	付随処理方法(該当するものに印) 除鉄・除マンガノ <input type="checkbox"/> 紫外線 <input type="checkbox"/> 活性炭 <input type="checkbox"/> オゾン <input type="checkbox"/> その他(具体的に) <input type="checkbox"/>				
	急速ろ過施設								
	緩速ろ過施設								
	膜ろ過施設								
	消毒のみ								
合計	0	0	0	0					
その他施設	箇所数	認可水量[合計]	現在施設能力(18年度末現在)	現在処理水量(18年度平均)	浄水池を併設するものを含む				
	浄水池・調整池		m <sup>3</sup>	m <sup>3</sup>					
	ポンプ場		m <sup>3</sup> /日	m <sup>3</sup> /日					
耐震の強化	箇所数	更新計画がある施設(設備)数	耐震診断済の施設(設備)数	耐震化計画がある施設(設備)数	老朽管、石綿管及びCIP管の布設状況を正確に把握していない場合(推定値の場合を含む)は距離のすぐ左の欄に半角で「*」を記入してください。 老朽管とは布設後40年以上経過した管をいう。				
	浄水・送水施設等								
導水管の布設状況	管路総延長		老朽管延長	石綿管延長	CIP管延長(ダクト管除く)				
	導水管	km	km	km	km				
	残存率	#DIV/0!		#DIV/0!	#DIV/0!				
	更新計画の有無(有り「」,無し「×」)	耐震化計画の有無(有り「」,無し「×」)	昨年度更新延長	昨年度更新率(%)	老朽管とは布設後40年以上経過した管をいう。				
	老朽管		km						
石綿管		km	#DIV/0!						
その他		km							
地域水道ビジョン	地域水道ビジョンの策定状況(いずれかに「」印)				策定予定なし 策定しない				
	既に策定済み	H20年度までに策定予定	H21年度以降に策定予定	策定予定なし					
職員について	職員数(人)(18年度末現在)	その他(人)(18年度末現在)	総計(人)	職員平均年齢(才)	0 人      才				
	人	人	0 人	才					

検査内容		採水箇所数	検査項目数	検査項目(具体的内容)	
定期水質検査	毎日検査				
	水質基準項目検査	原水			
		浄水			
	管理目標設定項目	原水			
		浄水			
	浄水場内各処理プロセス				
	その他水質検査				
各種取組		有無 (有り「○」、無し「×」)	その概要		
	技術力確保				
	人事異動の考え方				
	住民への情報提供				
	住民参加				

浄水プロセスの途中段階で定期的に行っている水質検査があれば記入ください。

要検討項目,農業等





## 従事人員数調査

- 注) 「業務内容アンケート」に基づく業務内容の大項目ごとに、従事人員数を記入すること。  
 (同一人が兼務している場合は、業務量に応じて按分することとします。感覚的なもので結構ですので、合計人数には整合性を持たせて下さい。 - 小数点以下一桁まで)
- ・黄色部分のセルに入力して下さい。
  - ・嘱託職員は含めない。

大項目	担当職員数	職種別内訳					
		事務	技術	検針・集金	技能その他	臨時	
1 総務系	庶務関係	0					
	人事関係	0					
	広報関係	0					
	経理関係	0					
	管財関係	0					
	事業計画関係	0					
	施設整備関係	0					
2 事業系	浄水施設管理関係	0					
	送水施設管理関係	0					
	水運用関係	0					
	水質関係	0					
	水源関係	0					
	計	0	0	0	0	0	0

技術職員については専攻あるいは採用職種の内訳をさらに詳細に記載して下さい。

土木・衛生系	土木・建築関係	設備関係		水質関係	技術系合計
		電気系	機械系		
					0

(例)林業,農学系等

## 6.2 アンケート結果（業務実施レベル）

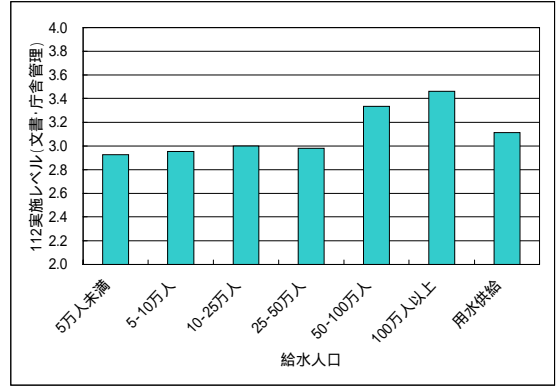
111議会調整

実施L	0	1	2	3	4	5	合計	平均
5万人未満	1	0	0	23	1	2	27	3.19
5-10万人	2	0	5	155	10	1	173	3.04
10-25万人	3	0	0	116	5	1	125	3.06
25-50万人	0	0	1	52	2	0	55	3.02
50-100万人	0	0	1	7	1	0	9	3.00
100万人以上	0	0	0	9	3	1	13	3.38
用水供給	0	0	0	55	12	3	70	3.26



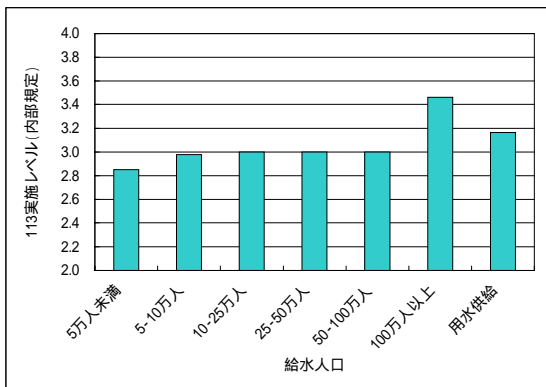
112文書・庁舎管理

実施L	0	1	2	3	4	5	合計	平均
5万人未満	0	0	4	22	0	1	27	2.93
5-10万人	3	0	18	142	10	0	173	2.95
10-25万人	0	0	9	108	7	1	125	3.00
25-50万人	2	0	3	48	2	0	55	2.98
50-100万人	0	0	0	6	3	0	9	3.33
100万人以上	0	0	0	9	2	2	13	3.46
用水供給	0	0	5	55	7	3	70	3.11



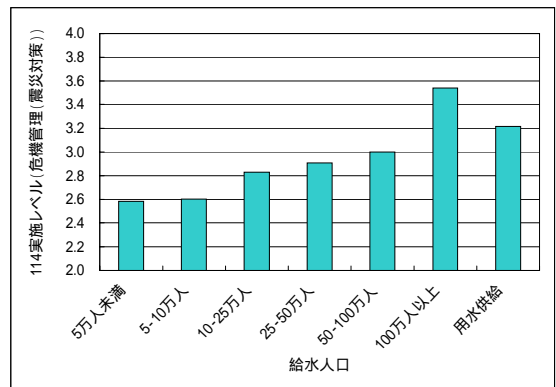
113内部規定

実施L	0	1	2	3	4	5	合計	平均
5万人未満	0	0	4	23	0	0	27	2.85
5-10万人	0	0	13	151	9	0	173	2.98
10-25万人	0	0	7	112	5	1	125	3.00
25-50万人	0	1	1	50	3	0	55	3.00
50-100万人	0	0	1	7	1	0	9	3.00
100万人以上	0	0	0	8	4	1	13	3.46
用水供給	3	0	3	53	8	3	70	3.16



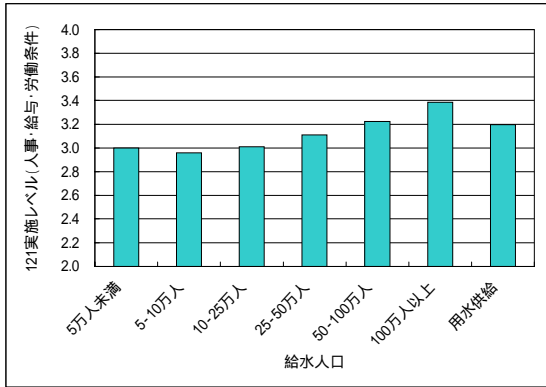
114危機管理(震災対策)

実施L	0	1	2	3	4	5	合計	平均
5万人未満	3	1	9	13	1	0	27	2.58
5-10万人	17	6	54	92	4	0	173	2.60
10-25万人	3	1	32	77	11	1	125	2.83
25-50万人	1	0	9	41	4	0	55	2.91
50-100万人	0	0	2	5	2	0	9	3.00
100万人以上	0	0	0	6	7	0	13	3.54
用水供給	0	0	6	46	15	3	70	3.21



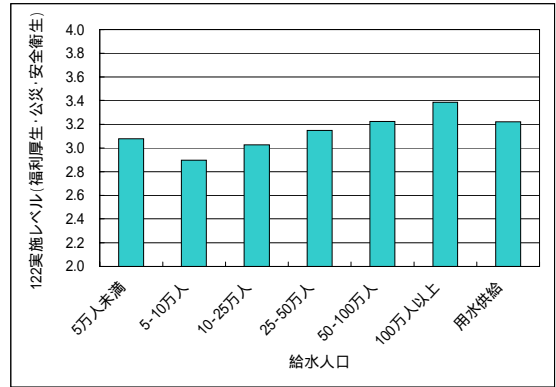
121人事・給与・労働条件

実施L	0	1	2	3	4	5	合計	平均
5万人未満	15	0	0	12	0	0	27	3.00
5-10万人	57	0	9	103	4	0	173	2.96
10-25万人	16	0	7	95	6	1	125	3.01
25-50万人	0	0	1	48	5	1	55	3.11
50-100万人	0	0	1	5	3	0	9	3.22
100万人以上	0	0	0	8	5	0	13	3.38
用水供給	4	0	2	52	9	3	70	3.20



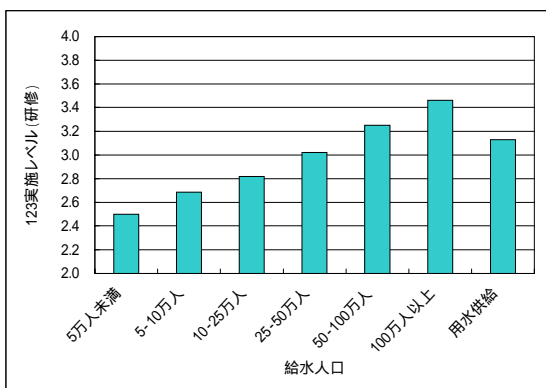
122福利厚生・公災・安全衛生

実施L	0	1	2	3	4	5	合計	平均
5万人未満	14	0	0	12	1	0	27	3.08
5-10万人	57	0	19	90	7	0	173	2.90
10-25万人	13	0	7	96	8	1	125	3.03
25-50万人	1	0	1	44	9	0	55	3.15
50-100万人	0	0	0	7	2	0	9	3.22
100万人以上	0	0	0	8	5	0	13	3.38
用水供給	2	0	2	52	11	3	70	3.22



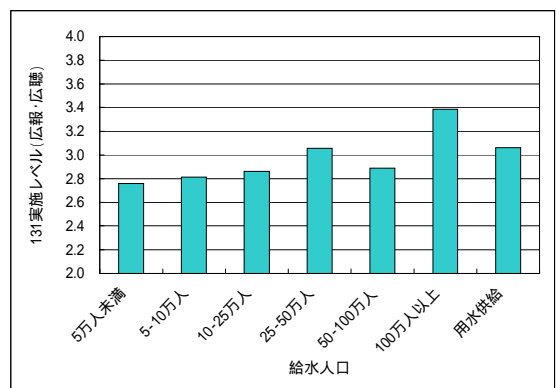
123研修

実施L	0	1	2	3	4	5	合計	平均
5万人未満	11	1	6	9	0	0	27	2.50
5-10万人	46	3	38	82	4	0	173	2.69
10-25万人	15	0	25	81	3	1	125	2.82
25-50万人	2	0	6	40	7	0	55	3.02
50-100万人	1	0	1	4	3	0	9	3.25
100万人以上	0	0	0	8	4	1	13	3.46
用水供給	0	0	7	50	10	3	70	3.13



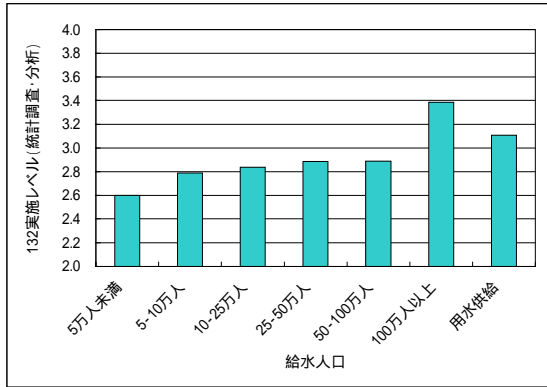
131広報・広聴

実施L	0	1	2	3	4	5	合計	平均
5万人未満	2	1	4	20	0	0	27	2.76
5-10万人	13	2	30	124	4	0	173	2.81
10-25万人	2	0	18	104	1	0	125	2.86
25-50万人	1	0	2	47	5	0	55	3.06
50-100万人	0	0	1	8	0	0	9	2.89
100万人以上	0	0	0	9	3	1	13	3.38
用水供給	3	0	7	51	5	3	69	3.06



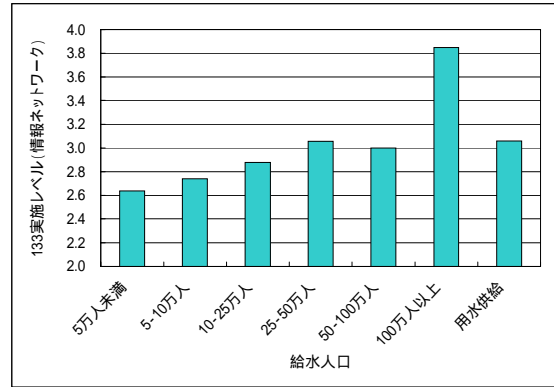
132統計調査・分析

実施L	0	1	2	3	4	5	合計	平均
5万人未満	2	3	4	18	0	0	27	2.60
5-10万人	2	1	40	124	6	0	173	2.79
10-25万人	2	0	21	101	1	0	125	2.84
25-50万人	2	0	7	45	1	0	55	2.89
50-100万人	0	0	2	6	1	0	9	2.89
100万人以上	0	0	0	9	3	1	13	3.38
用水供給	3	0	4	53	5	3	68	3.11



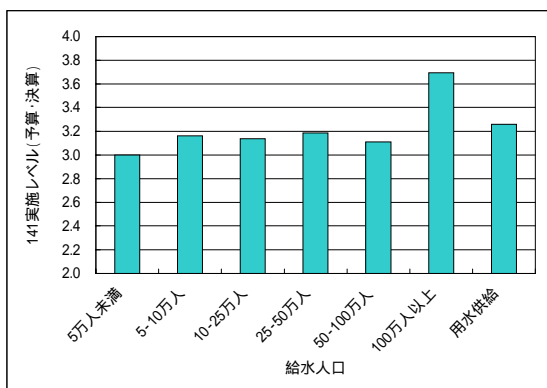
133情報ネットワーク

実施L	0	1	2	3	4	5	合計	平均
5万人未満	5	1	6	15	0	0	27	2.64
5-10万人	46	4	33	82	8	0	173	2.74
10-25万人	18	1	15	87	4	0	125	2.88
25-50万人	1	0	3	46	4	1	55	3.06
50-100万人	0	0	2	5	2	0	9	3.00
100万人以上	0	0	0	4	7	2	13	3.85
用水供給	2	1	7	49	7	3	69	3.06



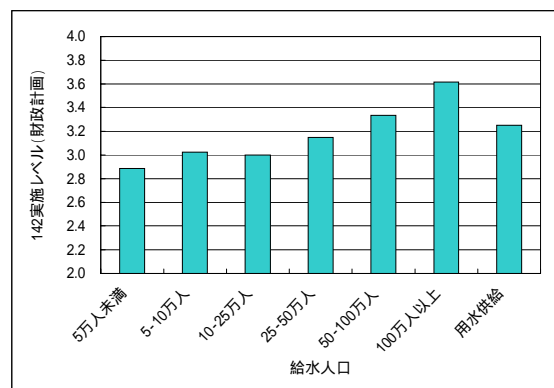
141予算・決算

実施L	0	1	2	3	4	5	合計	平均
5万人未満	0	0	1	25	1	0	27	3.00
5-10万人	0	0	4	140	26	3	173	3.16
10-25万人	0	0	4	101	19	1	125	3.14
25-50万人	1	0	0	44	10	0	55	3.19
50-100万人	0	0	1	6	2	0	9	3.11
100万人以上	0	0	0	6	5	2	13	3.69
用水供給	0	0	1	55	9	5	70	3.26



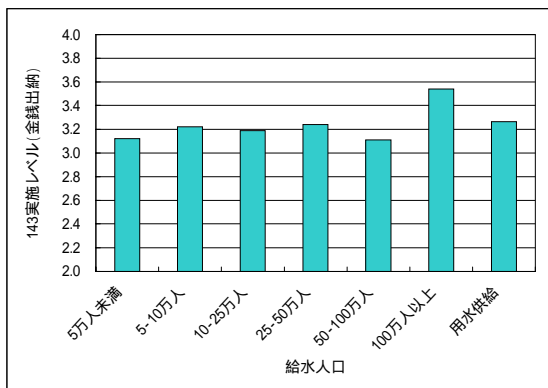
142財政計画

実施L	0	1	2	3	4	5	合計	平均
5万人未満	1	0	4	21	1	0	27	2.88
5-10万人	1	0	18	134	18	2	173	3.02
10-25万人	0	1	10	102	12	0	125	3.00
25-50万人	1	0	0	46	8	0	55	3.15
50-100万人	0	0	1	4	4	0	9	3.33
100万人以上	0	0	0	7	4	2	13	3.62
用水供給	2	0	1	54	8	5	70	3.25



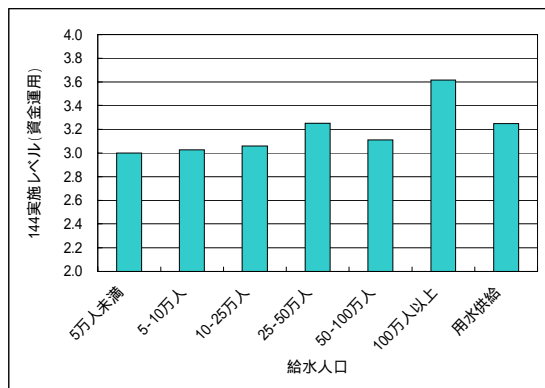
143金銭出納

実施L	0	1	2	3	4	5	合計	平均
5万人未満	2	0	0	23	1	1	27	3.12
5-10万人	6	0	0	136	25	6	173	3.22
10-25万人	2	0	0	102	19	2	125	3.19
25-50万人	0	0	0	41	13	0	54	3.24
50-100万人	0	0	1	6	2	0	9	3.11
100万人以上	0	0	0	8	3	2	13	3.54
用水供給	2	0	1	53	9	5	70	3.26



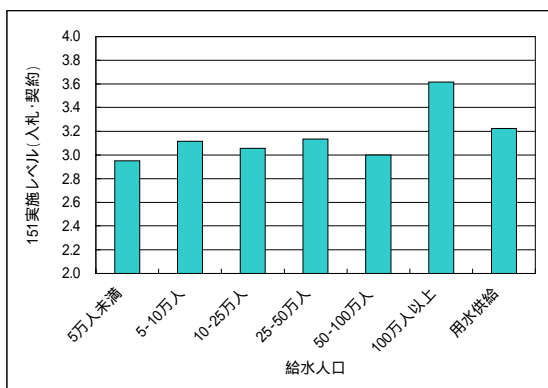
144資金運用

実施L	0	1	2	3	4	5	合計	平均
5万人未満	5	0	1	20	1	0	27	3.00
5-10万人	18	5	10	121	14	5	173	3.03
10-25万人	7	2	6	94	15	1	125	3.06
25-50万人	3	0	0	40	11	1	55	3.25
50-100万人	0	0	1	6	2	0	9	3.11
100万人以上	0	0	0	7	4	2	13	3.62
用水供給	5	1	1	48	11	4	70	3.25



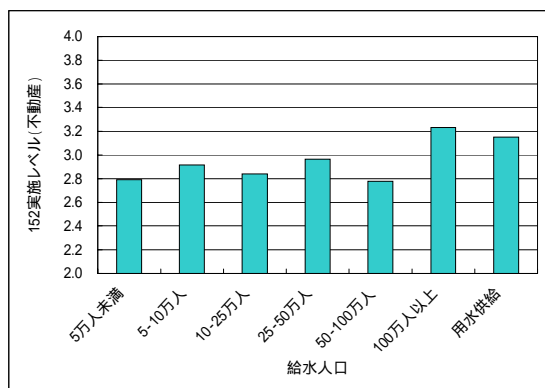
151入札・契約

実施L	0	1	2	3	4	5	合計	平均
5万人未満	7	1	1	17	0	1	27	2.95
5-10万人	42	2	4	107	13	5	173	3.11
10-25万人	18	1	5	88	13	0	125	3.06
25-50万人	3	0	4	37	11	0	55	3.13
50-100万人	1	0	1	6	1	0	9	3.00
100万人以上	0	0	0	6	6	1	13	3.62
用水供給	3	0	3	50	10	4	70	3.22



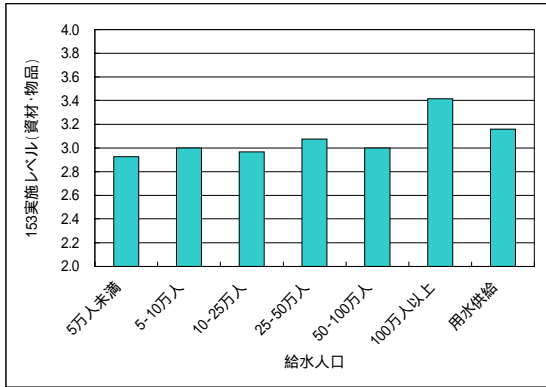
152不動産

実施L	0	1	2	3	4	5	合計	平均
5万人未満	3	1	3	20	0	0	27	2.79
5-10万人	8	2	18	139	4	2	173	2.92
10-25万人	6	1	20	95	3	0	125	2.84
25-50万人	0	0	7	43	5	0	55	2.96
50-100万人	0	0	3	5	1	0	9	2.78
100万人以上	0	0	0	11	1	1	13	3.23
用水供給	3	0	2	56	6	3	70	3.15



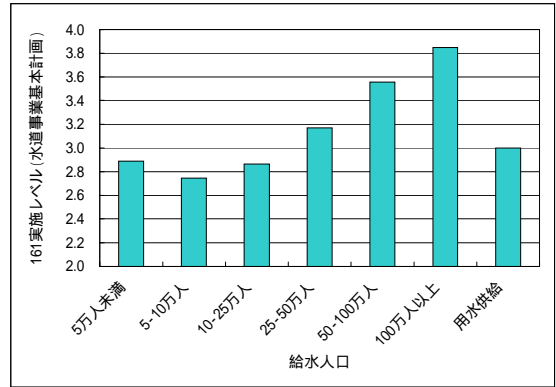
153資材・物品

実施L	0	1	2	3	4	5	合計	平均
5万人未満	0	0	2	25	0	0	27	2.93
5-10万人	3	2	11	144	11	2	173	3.00
10-25万人	0	1	7	112	5	0	125	2.97
25-50万人	1	0	3	44	7	0	55	3.07
50-100万人	0	0	1	7	1	0	9	3.00
100万人以上	1	0	0	7	5	0	13	3.42
用水供給	0	0	4	55	7	4	70	3.16



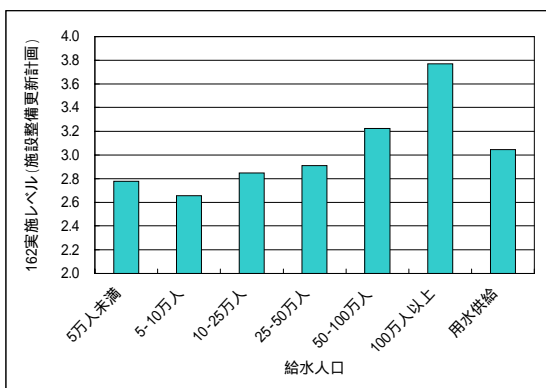
161水道事業基本計画

実施L	0	1	2	3	4	5	合計	平均
5万人未満	0	0	4	22	1	0	27	2.89
5-10万人	5	6	37	120	4	1	173	2.74
10-25万人	1	0	23	95	6	0	125	2.86
25-50万人	2	0	2	41	9	1	55	3.17
50-100万人	0	0	1	4	2	2	9	3.56
100万人以上	0	0	0	6	3	4	13	3.85
用水供給	5	1	7	51	3	3	70	3.00



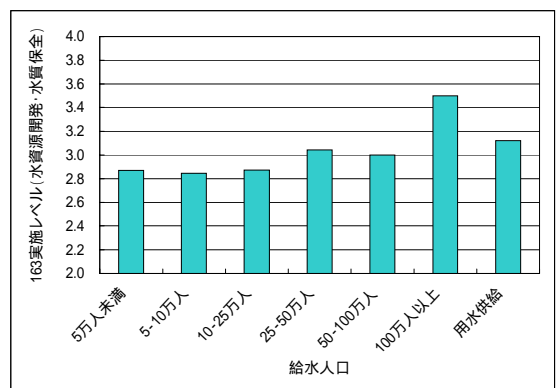
162水道施設整備更新計画

実施L	0	1	2	3	4	5	合計	平均
5万人未満	0	1	5	20	1	0	27	2.78
5-10万人	1	7	49	112	4	0	173	2.66
10-25万人	0	0	25	94	6	0	125	2.85
25-50万人	0	2	8	39	5	1	55	2.91
50-100万人	0	0	1	6	1	1	9	3.22
100万人以上	0	0	0	6	4	3	13	3.77
用水供給	2	0	7	54	4	3	70	3.04



163水資源開発・水質保全

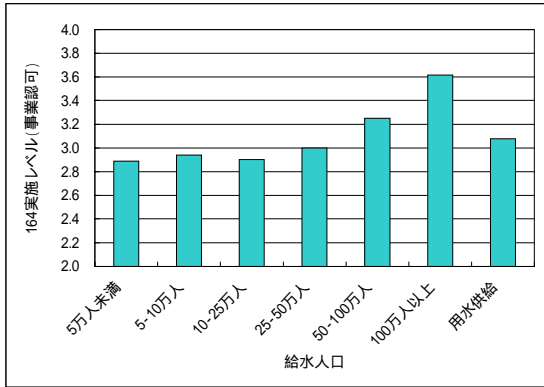
実施L	0	1	2	3	4	5	合計	平均
5万人未満	4	1	1	21	0	0	27	2.87
5-10万人	39	2	21	107	4	0	173	2.84
10-25万人	31	1	12	79	2	0	125	2.87
25-50万人	5	0	2	43	4	0	54	3.04
50-100万人	3	0	1	4	1	0	9	3.00
100万人以上	1	0	0	8	2	2	13	3.50
用水供給	3	0	2	57	4	3	69	3.12





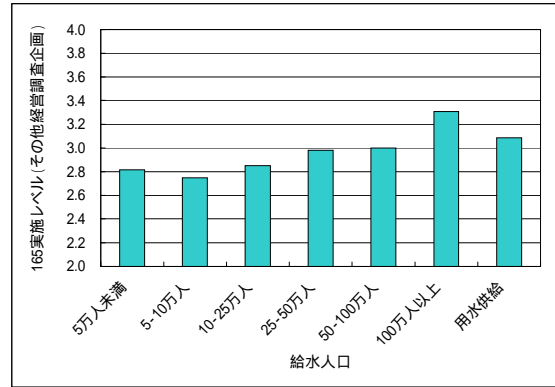
164事業認可

実施L	0	1	2	3	4	5	合計	平均
5万人未満	0	0	3	24	0	0	27	2.89
5-10万人	8	0	22	134	6	3	173	2.94
10-25万人	2	1	12	108	2	0	125	2.90
25-50万人	1	0	2	50	2	0	55	3.00
50-100万人	1	0	1	4	3	0	9	3.25
100万人以上	0	0	0	7	4	2	13	3.62
用水供給	4	0	3	57	2	3	69	3.08



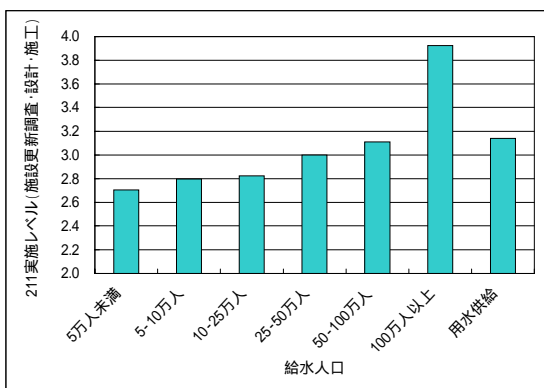
165その他経営調査企画

実施L	0	1	2	3	4	5	合計	平均
5万人未満	0	1	3	23	0	0	27	2.81
5-10万人	6	5	37	119	5	0	172	2.75
10-25万人	4	0	19	101	1	0	125	2.85
25-50万人	2	0	4	46	3	0	55	2.98
50-100万人	0	0	1	7	1	0	9	3.00
100万人以上	0	0	0	10	2	1	13	3.31
用水供給	1	0	3	61	1	4	70	3.09



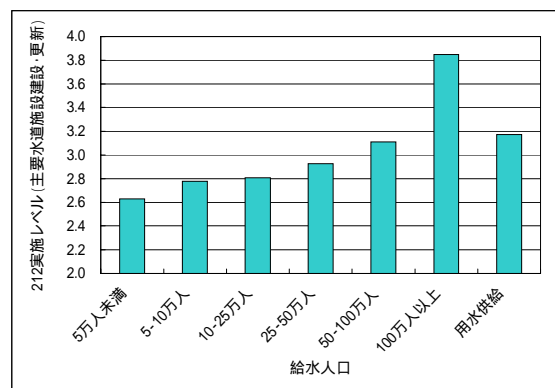
211施設更新調査・設計・施工

実施L	0	1	2	3	4	5	合計	平均
5万人未満	0	0	8	19	0	0	27	2.70
5-10万人	1	2	37	127	6	0	173	2.80
10-25万人	0	0	29	90	5	1	125	2.82
25-50万人	1	0	5	44	5	0	55	3.00
50-100万人	0	0	2	4	3	0	9	3.11
100万人以上	0	0	0	3	8	2	13	3.92
用水供給	4	0	5	48	8	3	68	3.14



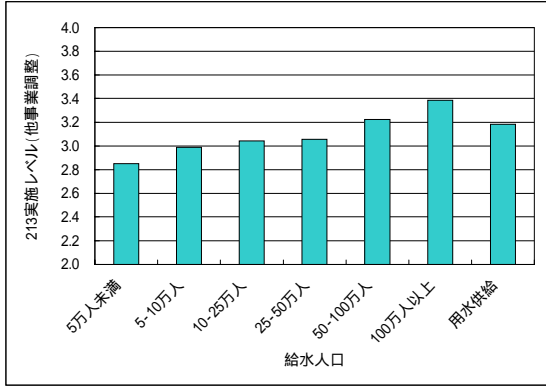
212主要水道施設建設・更新

実施L	0	1	2	3	4	5	合計	平均
5万人未満	0	0	10	17	0	0	27	2.63
5-10万人	2	2	41	121	7	0	173	2.78
10-25万人	0	1	31	84	9	0	125	2.81
25-50万人	1	0	10	38	6	0	55	2.93
50-100万人	0	0	1	6	2	0	9	3.11
100万人以上	0	0	0	4	7	2	13	3.85
用水供給	4	0	5	46	10	3	68	3.17



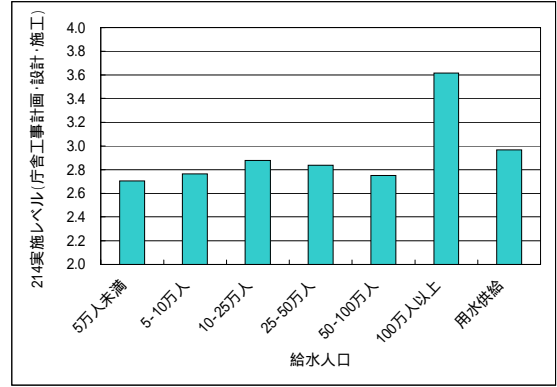
213他事業調整

実施L	0	1	2	3	4	5	合計	平均
5万人未満	0	1	2	24	0	0	27	2.85
5-10万人	0	0	11	153	9	0	173	2.99
10-25万人	3	1	5	104	12	0	125	3.04
25-50万人	0	0	2	47	5	0	54	3.06
50-100万人	0	0	0	8	0	1	9	3.22
100万人以上	0	0	0	8	5	0	13	3.38
用水供給	3	0	2	53	8	3	69	3.18



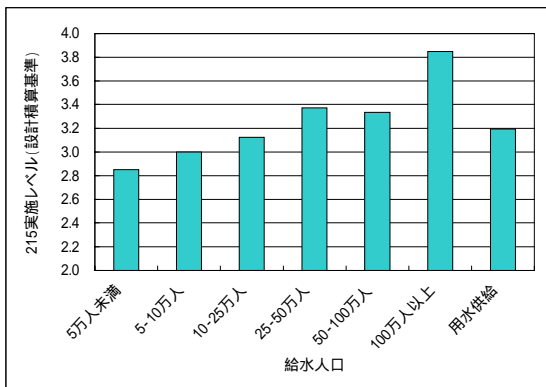
214庁舎工事計画・設計・施工

実施L	0	1	2	3	4	5	合計	平均
5万人未満	10	0	5	12	0	0	27	2.71
5-10万人	53	5	23	86	5	0	172	2.76
10-25万人	35	2	14	67	7	0	125	2.88
25-50万人	11	1	7	33	2	0	54	2.84
50-100万人	1	1	0	7	0	0	9	2.75
100万人以上	0	0	0	5	8	0	13	3.62
用水供給	8	0	10	46	2	3	69	2.97



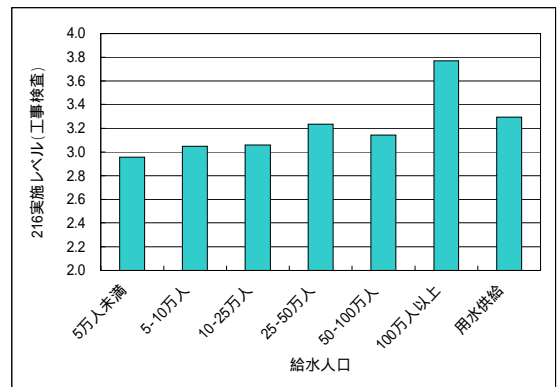
215設計積算基準

実施L	0	1	2	3	4	5	合計	平均
5万人未満	0	0	4	23	0	0	27	2.85
5-10万人	5	2	17	129	19	1	173	3.00
10-25万人	4	0	7	92	22	0	125	3.12
25-50万人	0	0	1	33	19	1	54	3.37
50-100万人	0	0	1	5	2	1	9	3.33
100万人以上	0	0	0	4	7	2	13	3.85
用水供給	1	0	6	46	11	4	68	3.19



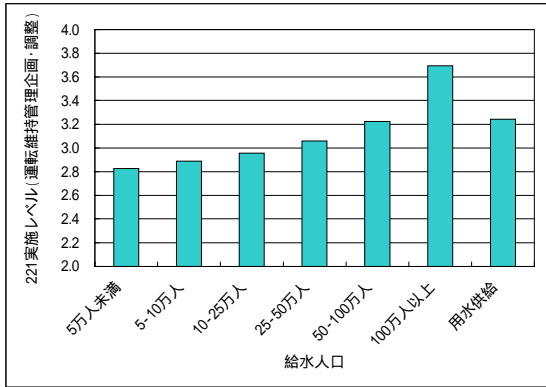
216工事検査

実施L	0	1	2	3	4	5	合計	平均
5万人未満	5	0	1	21	0	0	27	2.95
5-10万人	21	1	14	117	15	4	172	3.05
10-25万人	22	0	9	81	11	2	125	3.06
25-50万人	3	0	1	37	13	0	54	3.24
50-100万人	2	0	0	6	1	0	9	3.14
100万人以上	0	0	0	4	8	1	13	3.77
用水供給	1	0	4	44	16	4	69	3.29



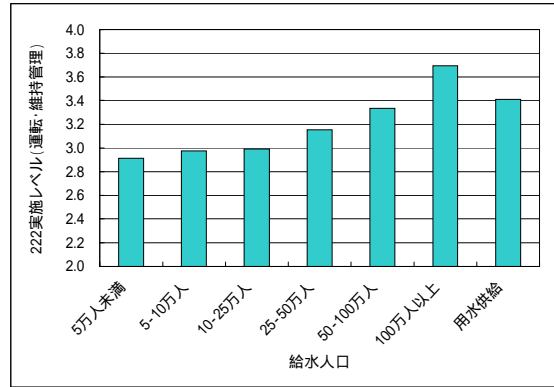
221 運転維持管理企画・調整

実施L	0	1	2	3	4	5	合計	平均
5万人未満	4	0	4	19	0	0	27	2.83
5-10万人	21	1	18	129	3	0	172	2.89
10-25万人	11	0	12	95	5	1	124	2.96
25-50万人	2	0	4	41	7	0	54	3.06
50-100万人	0	0	1	6	1	1	9	3.22
100万人以上	0	0	0	6	5	2	13	3.69
用水供給	3	0	0	53	10	3	69	3.24



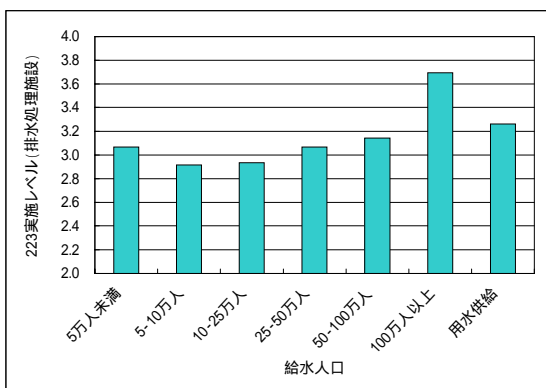
222 運転・維持管理

実施L	0	1	2	3	4	5	合計	平均
5万人未満	4	0	3	19	1	0	27	2.91
5-10万人	20	1	13	127	11	0	172	2.97
10-25万人	11	1	9	93	10	0	124	2.99
25-50万人	2	0	2	40	10	0	54	3.15
50-100万人	0	0	0	7	1	1	9	3.33
100万人以上	0	0	0	6	5	2	13	3.69
用水供給	3	0	0	42	21	3	69	3.41



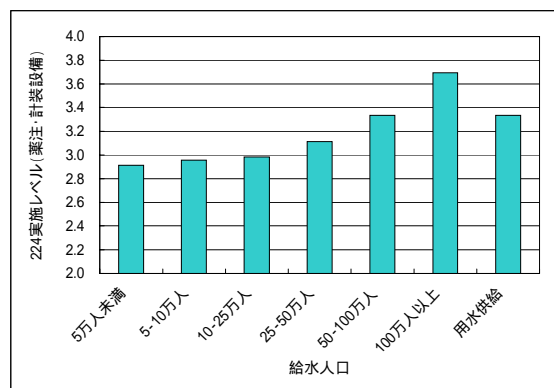
223 排水処理施設

実施L	0	1	2	3	4	5	合計	平均
5万人未満	12	0	0	14	1	0	27	3.07
5-10万人	52	0	14	101	4	0	171	2.92
10-25万人	46	0	7	69	2	0	124	2.94
25-50万人	9	0	1	40	4	0	54	3.07
50-100万人	2	0	0	6	1	0	9	3.14
100万人以上	0	0	0	6	5	2	13	3.69
用水供給	4	0	1	49	12	3	69	3.26



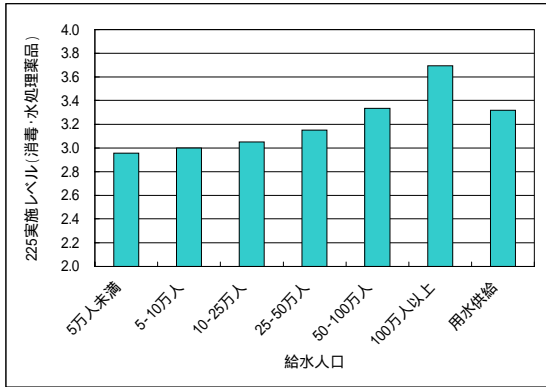
224 薬注・計装設備

実施L	0	1	2	3	4	5	合計	平均
5万人未満	4	0	3	19	1	0	27	2.91
5-10万人	15	1	12	137	7	0	172	2.96
10-25万人	8	1	10	95	10	0	124	2.98
25-50万人	1	0	1	45	7	0	54	3.11
50-100万人	0	0	0	7	1	1	9	3.33
100万人以上	0	0	0	6	5	2	13	3.69
用水供給	3	0	1	45	17	3	69	3.33



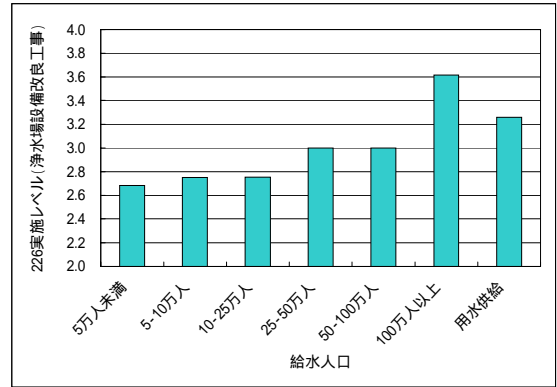
225消毒・水処理薬品

実施L	0	1	2	3	4	5	合計	平均
5万人未満	4	0	1	22	0	0	27	2.96
5-10万人	17	0	9	137	9	0	172	3.00
10-25万人	8	0	4	103	8	1	124	3.05
25-50万人	1	0	1	43	9	0	54	3.15
50-100万人	0	0	0	7	1	1	9	3.33
100万人以上	0	0	0	6	5	2	13	3.69
用水供給	3	0	0	48	15	3	69	3.32



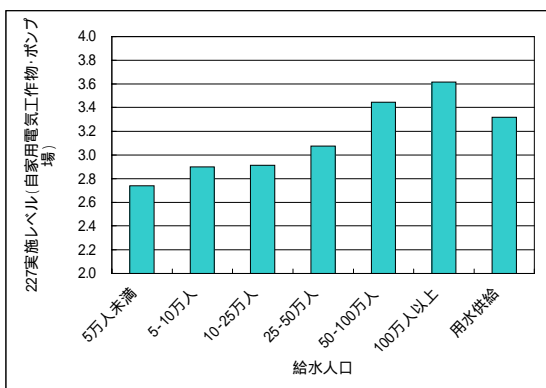
226浄水場設備改良工事

実施L	0	1	2	3	4	5	合計	平均
5万人未満	5	0	7	15	0	0	27	2.68
5-10万人	24	2	37	105	4	0	172	2.75
10-25万人	15	1	34	67	5	2	124	2.75
25-50万人	3	0	7	37	7	0	54	3.00
50-100万人	1	0	2	5	0	1	9	3.00
100万人以上	0	0	0	6	6	1	13	3.62
用水供給	3	0	1	50	12	3	69	3.26



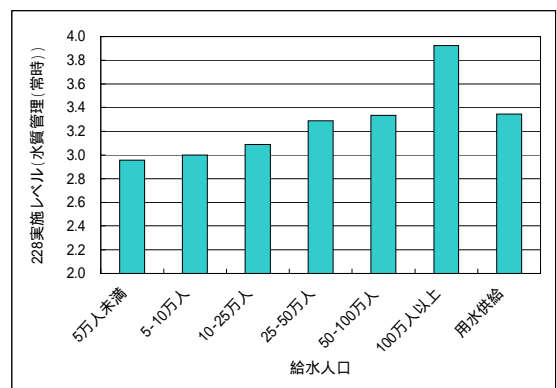
227家用電気工作物・ポンプ場

実施L	0	1	2	3	4	5	合計	平均
5万人未満	4	1	4	18	0	0	27	2.74
5-10万人	14	0	24	126	8	0	172	2.90
10-25万人	8	1	14	95	6	0	124	2.91
25-50万人	1	0	3	43	7	0	54	3.08
50-100万人	0	0	0	7	0	2	9	3.44
100万人以上	0	0	0	6	6	1	13	3.62
用水供給	3	0	0	48	15	3	69	3.32



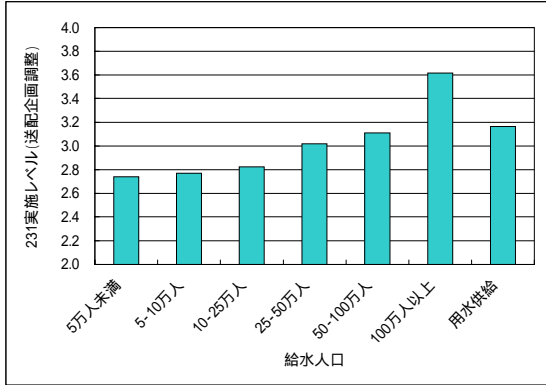
228水質管理(常時)

実施L	0	1	2	3	4	5	合計	平均
5万人未満	4	0	2	20	1	0	27	2.96
5-10万人	19	0	11	132	9	1	172	3.00
10-25万人	11	1	8	84	18	1	123	3.09
25-50万人	2	0	2	34	15	1	54	3.29
50-100万人	0	0	0	7	1	1	9	3.33
100万人以上	0	0	0	4	6	3	13	3.92
用水供給	2	0	0	45	16	3	66	3.34



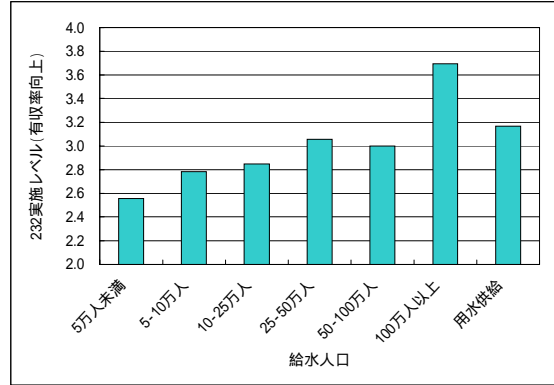
231送配企画調整

実施L	0	1	2	3	4	5	合計	平均
5万人未満	0	1	5	21	0	0	27	2.74
5-10万人	3	1	40	126	3	0	173	2.77
10-25万人	1	2	25	91	5	1	125	2.82
25-50万人	0	0	4	45	5	0	54	3.02
50-100万人	0	0	1	7	0	1	9	3.11
100万人以上	0	0	0	5	8	0	13	3.62
用水供給	2	0	2	55	7	3	69	3.16



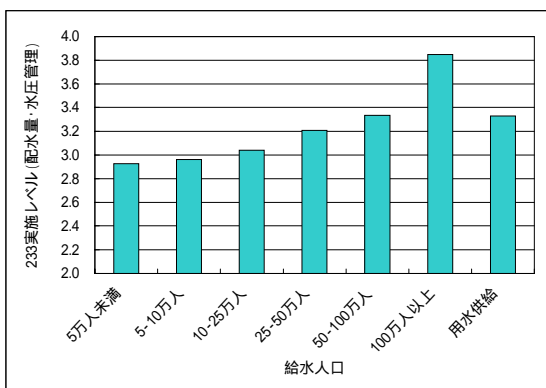
232有収率向上

実施L	0	1	2	3	4	5	合計	平均
5万人未満	0	1	10	16	0	0	27	2.56
5-10万人	3	2	41	118	8	0	172	2.78
10-25万人	0	2	22	94	7	0	125	2.85
25-50万人	1	0	4	42	7	0	54	3.06
50-100万人	0	0	1	7	1	0	9	3.00
100万人以上	0	0	0	6	5	2	13	3.69
用水供給	14	0	1	46	4	3	68	3.17



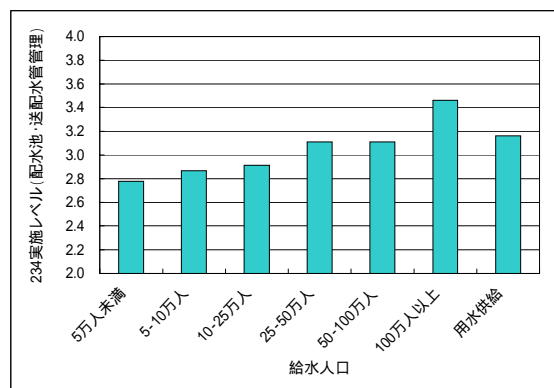
233配水量・水圧管理

実施L	0	1	2	3	4	5	合計	平均
5万人未満	0	0	3	23	1	0	27	2.93
5-10万人	0	0	17	146	10	0	173	2.96
10-25万人	0	1	7	103	14	0	125	3.04
25-50万人	1	0	0	42	11	0	54	3.21
50-100万人	0	0	0	7	1	1	9	3.33
100万人以上	0	0	0	4	7	2	13	3.85
用水供給	2	0	0	48	16	3	69	3.33



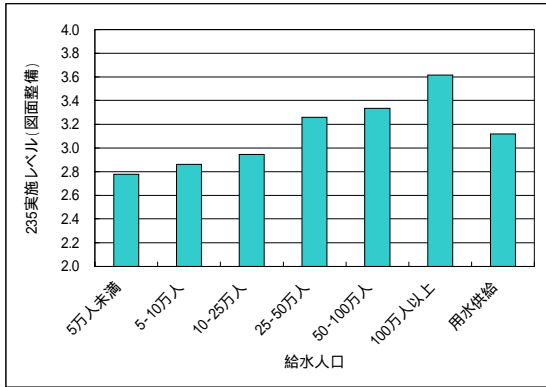
234配水池・送配水管管理

実施L	0	1	2	3	4	5	合計	平均
5万人未満	0	0	6	21	0	0	27	2.78
5-10万人	0	2	23	144	4	0	173	2.87
10-25万人	0	0	17	102	6	0	125	2.91
25-50万人	0	0	2	44	8	0	54	3.11
50-100万人	0	0	0	8	1	0	9	3.11
100万人以上	0	0	0	8	4	1	13	3.46
用水供給	1	0	2	56	7	3	69	3.16



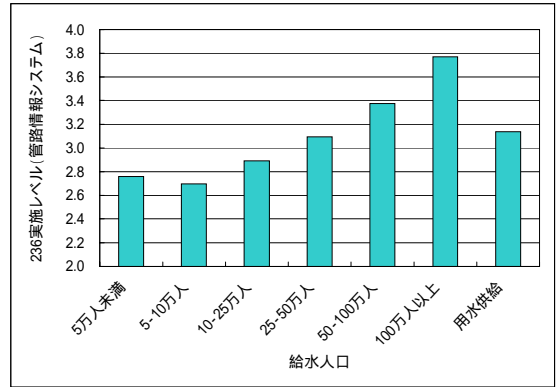
235 図面整備

実施L	0	1	2	3	4	5	合計	平均
5万人未満	0	0	6	21	0	0	27	2.78
5-10万人	0	1	36	122	14	0	173	2.86
10-25万人	0	1	22	86	15	1	125	2.94
25-50万人	0	0	2	37	14	1	54	3.26
50-100万人	0	0	1	5	2	1	9	3.33
100万人以上	0	0	0	5	8	0	13	3.62
用水供給	1	0	6	51	8	3	69	3.12



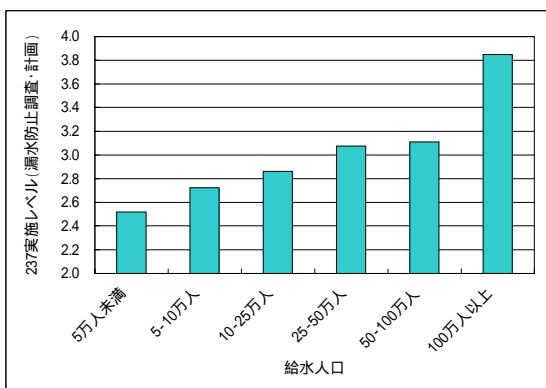
236 管路情報システム

実施L	0	1	2	3	4	5	合計	平均
5万人未満	2	0	7	17	1	0	27	2.76
5-10万人	12	15	40	87	17	2	173	2.70
10-25万人	6	5	27	65	20	2	125	2.89
25-50万人	1	2	9	26	14	2	54	3.09
50-100万人	1	0	2	2	3	1	9	3.38
100万人以上	0	0	0	4	8	1	13	3.77
用水供給	9	5	3	34	13	4	68	3.14



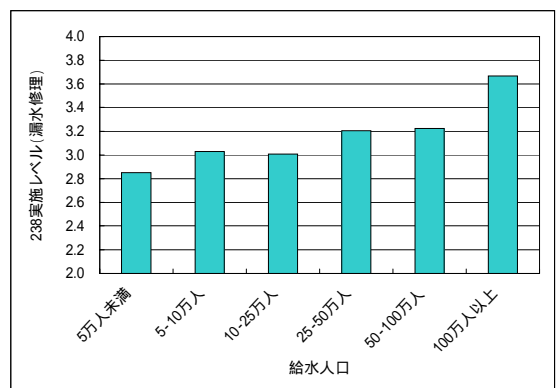
237 漏水防止調査・計画

実施L	0	1	2	3	4	5	合計	平均
5万人未満	0	3	8	15	1	0	27	2.52
5-10万人	3	7	44	109	9	1	173	2.72
10-25万人	2	4	26	77	15	1	125	2.86
25-50万人	0	2	2	40	10	0	54	3.07
50-100万人	0	0	1	7	0	1	9	3.11
100万人以上	0	0	0	4	7	2	13	3.85



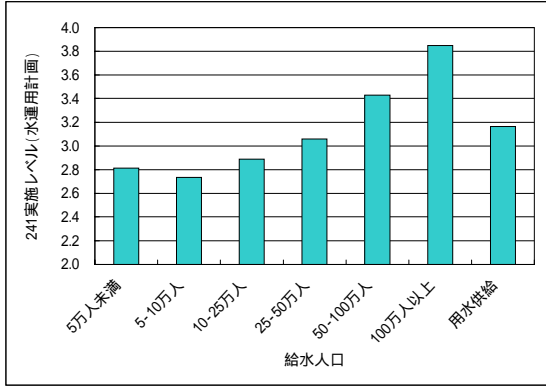
238 漏水修理

実施L	0	1	2	3	4	5	合計	平均
5万人未満	0	0	5	21	1	0	27	2.85
5-10万人	0	0	12	145	15	1	173	3.03
10-25万人	0	1	12	98	13	1	125	3.01
25-50万人	0	0	2	41	9	2	54	3.20
50-100万人	0	0	0	7	2	0	9	3.22
100万人以上	1	0	1	2	9	0	13	3.67



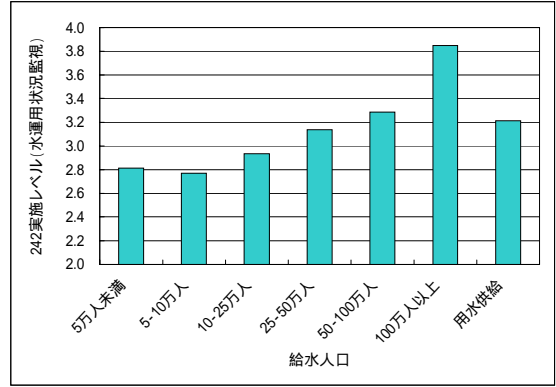
241水運用計画

実施L	0	1	2	3	4	5	合計	平均
5万人未満	9	0	3	13	0	0	25	2.81
5-10万人	39	5	28	96	3	0	171	2.73
10-25万人	15	3	16	79	8	1	122	2.89
25-50万人	2	0	5	38	8	0	53	3.06
50-100万人	2	0	1	3	2	1	9	3.43
100万人以上	0	0	0	5	5	3	13	3.85
用水供給	6	0	0	54	4	3	67	3.16



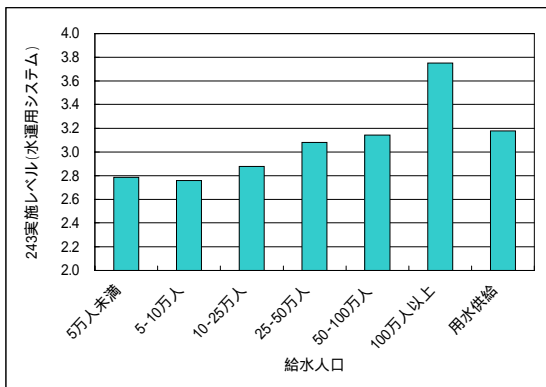
242水運用状況監視

実施L	0	1	2	3	4	5	合計	平均
5万人未満	9	0	3	13	0	0	25	2.81
5-10万人	37	5	24	102	3	0	171	2.77
10-25万人	16	2	12	84	7	1	122	2.93
25-50万人	2	0	3	38	10	0	53	3.14
50-100万人	2	0	1	4	1	1	9	3.29
100万人以上	0	0	0	4	7	2	13	3.85
用水供給	8	1	0	48	9	3	69	3.21



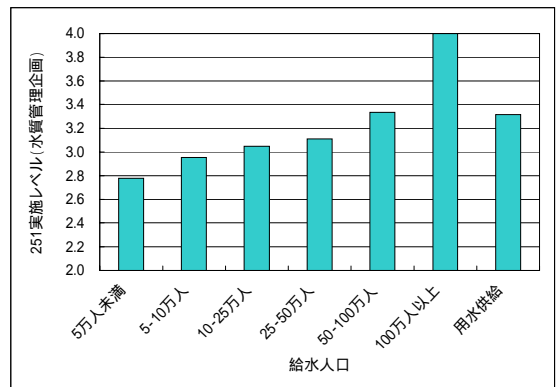
243水運用システム

実施L	0	1	2	3	4	5	合計	平均
5万人未満	11	0	3	11	0	0	25	2.79
5-10万人	51	6	20	91	3	0	171	2.76
10-25万人	23	2	17	72	7	1	122	2.88
25-50万人	2	0	4	39	8	0	53	3.08
50-100万人	2	0	2	3	1	1	9	3.14
100万人以上	1	0	0	5	5	2	13	3.75
用水供給	12	1	0	46	6	3	68	3.18



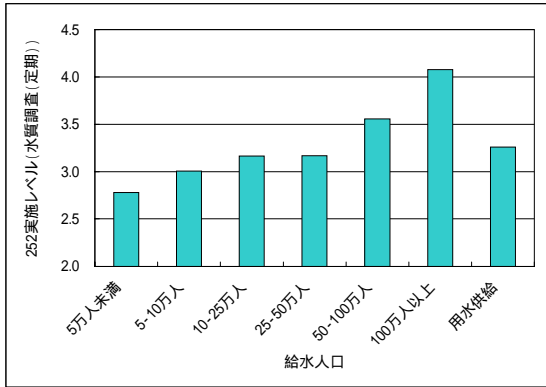
251水質管理企画

実施L	0	1	2	3	4	5	合計	平均
5万人未満	0	0	6	21	0	0	27	2.78
5-10万人	3	1	21	134	11	2	172	2.95
10-25万人	0	0	11	97	15	1	124	3.05
25-50万人	0	0	4	40	10	0	54	3.11
50-100万人	0	0	1	5	2	1	9	3.33
100万人以上	0	0	0	5	3	5	13	4.00
用水供給	2	0	1	47	16	3	69	3.31



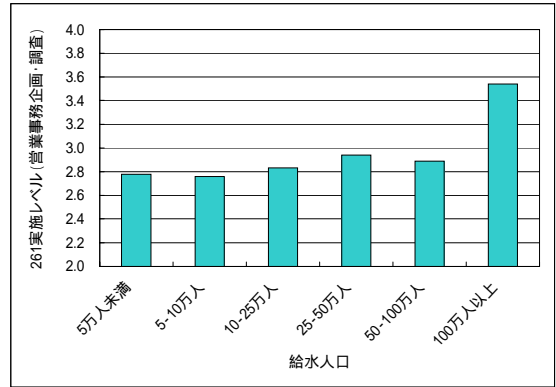
252水質調査(定期)

実施L	0	1	2	3	4	5	合計	平均
5万人未満	0	1	4	22	0	0	27	2.78
5-10万人	0	1	15	140	14	2	172	3.01
10-25万人	1	0	6	93	22	2	124	3.16
25-50万人	0	0	3	39	12	0	54	3.17
50-100万人	0	0	0	5	3	1	9	3.56
100万人以上	0	0	0	4	4	5	13	4.08
用水供給	3	0	1	50	12	3	69	3.26



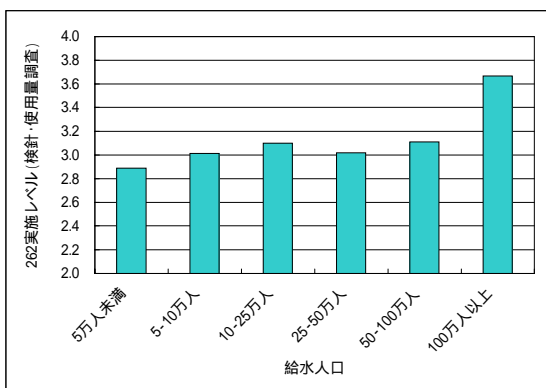
261営業事務企画・調査

実施L	0	1	2	3	4	5	合計	平均
5万人未満	0	1	4	22	0	0	27	2.78
5-10万人	14	6	26	125	0	0	171	2.76
10-25万人	6	3	17	96	3	0	125	2.83
25-50万人	5	1	4	41	3	0	54	2.94
50-100万人	0	0	2	6	1	0	9	2.89
100万人以上	0	0	0	6	7	0	13	3.54



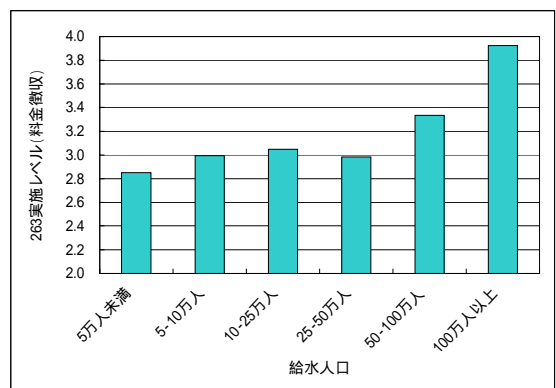
262検針・使用量調査

実施L	0	1	2	3	4	5	合計	平均
5万人未満	0	0	4	22	1	0	27	2.89
5-10万人	2	0	15	139	15	1	172	3.01
10-25万人	2	2	8	90	22	1	125	3.10
25-50万人	0	0	4	45	5	0	54	3.02
50-100万人	0	0	1	6	2	0	9	3.11
100万人以上	1	0	0	6	4	2	13	3.67



263料金徴収

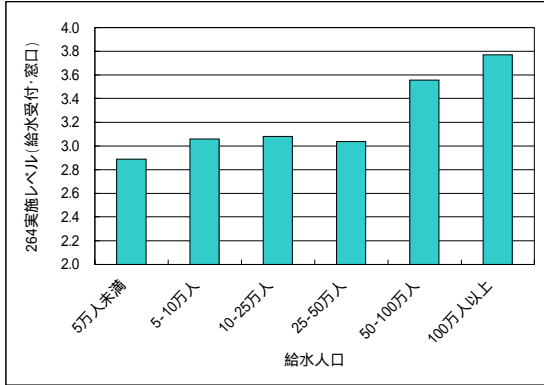
実施L	0	1	2	3	4	5	合計	平均
5万人未満	0	0	6	19	2	0	27	2.85
5-10万人	5	0	25	119	22	1	172	2.99
10-25万人	1	1	15	85	23	0	125	3.05
25-50万人	0	0	8	39	7	0	54	2.98
50-100万人	0	0	1	4	4	0	9	3.33
100万人以上	0	0	0	5	4	4	13	3.92





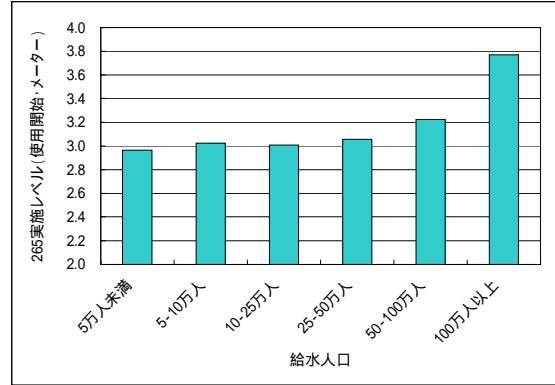
264給水受付・窓口

実施L	0	1	2	3	4	5	合計	平均
5万人未満	0	0	4	22	1	0	27	2.89
5-10万人	1	0	9	144	19	0	173	3.06
10-25万人	1	0	9	98	15	2	125	3.08
25-50万人	0	0	1	50	3	0	54	3.04
50-100万人	0	0	0	4	5	0	9	3.56
100万人以上	0	0	0	4	8	1	13	3.77



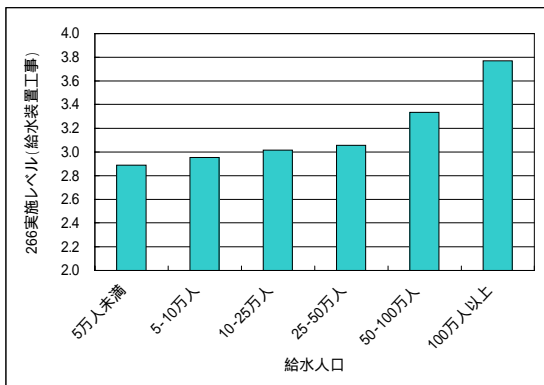
265使用開始・メーター

実施L	0	1	2	3	4	5	合計	平均
5万人未満	0	0	2	24	1	0	27	2.96
5-10万人	2	0	11	145	15	0	173	3.02
10-25万人	0	1	9	104	10	1	125	3.01
25-50万人	0	0	3	45	6	0	54	3.06
50-100万人	0	0	0	7	2	0	9	3.22
100万人以上	0	0	0	4	8	1	13	3.77



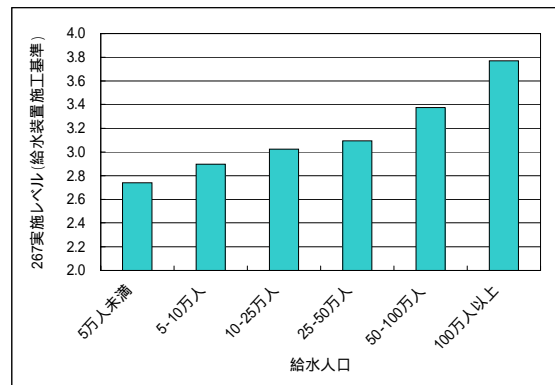
266給水装置工事

実施L	0	1	2	3	4	5	合計	平均
5万人未満	0	0	3	24	0	0	27	2.89
5-10万人	0	0	18	145	10	0	173	2.95
10-25万人	1	0	10	103	10	1	125	3.02
25-50万人	0	0	6	39	9	0	54	3.06
50-100万人	0	0	0	6	3	0	9	3.33
100万人以上	0	0	0	4	8	1	13	3.77



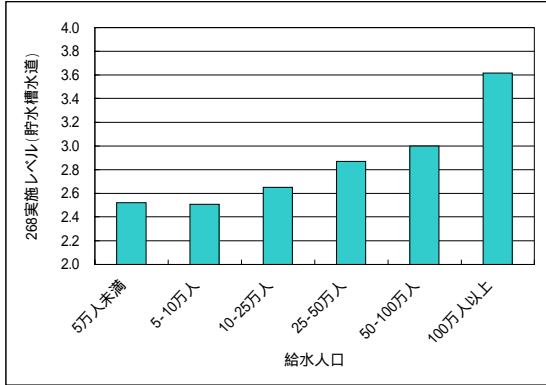
267給水装置施工基準

実施L	0	1	2	3	4	5	合計	平均
5万人未満	0	2	3	22	0	0	27	2.74
5-10万人	1	0	28	134	10	0	173	2.90
10-25万人	1	1	8	103	11	1	125	3.02
25-50万人	0	0	3	44	6	1	54	3.09
50-100万人	1	0	0	5	3	0	9	3.38
100万人以上	0	0	0	4	8	1	13	3.77



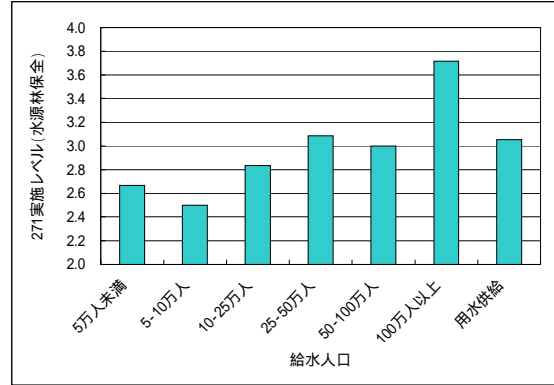
268貯水槽水道

実施L	0	1	2	3	4	5	合計	平均
5万人未満	2	2	8	15	0	0	27	2.52
5-10万人	5	14	56	97	1	0	173	2.51
10-25万人	2	11	25	84	2	1	125	2.65
25-50万人	1	1	10	38	3	1	54	2.87
50-100万人	1	1	0	5	2	0	9	3.00
100万人以上	0	0	0	6	6	1	13	3.62



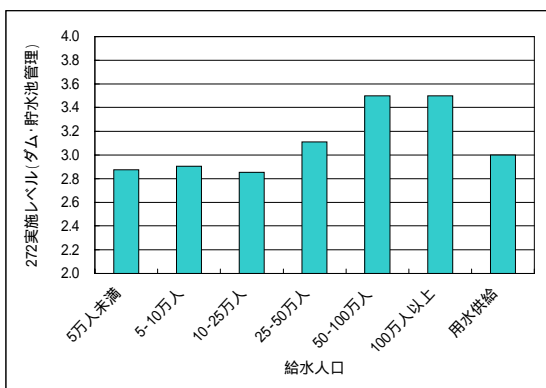
271水源林保全

実施L	0	1	2	3	4	5	合計	平均
5万人未満	21	0	2	4	0	0	27	2.67
5-10万人	134	4	9	21	0	0	168	2.50
10-25万人	94	1	4	24	1	0	124	2.83
25-50万人	28	0	1	19	3	0	51	3.09
50-100万人	5	0	0	4	0	0	9	3.00
100万人以上	6	0	0	4	1	2	13	3.71
用水供給	48	1	3	12	0	3	67	3.05



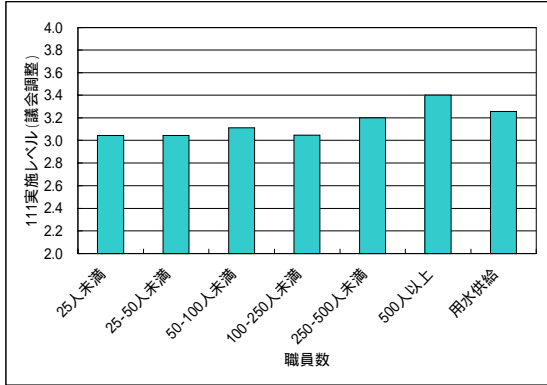
272ダム・貯水池管理

実施L	0	1	2	3	4	5	合計	平均
5万人未満	19	0	1	7	0	0	27	2.88
5-10万人	127	0	5	36	1	0	169	2.90
10-25万人	90	0	7	25	2	0	124	2.85
25-50万人	34	0	0	16	2	0	52	3.11
50-100万人	7	0	0	1	1	0	9	3.50
100万人以上	6	0	0	4	1	1	12	3.50
用水供給	49	0	1	16	1	0	67	3.00



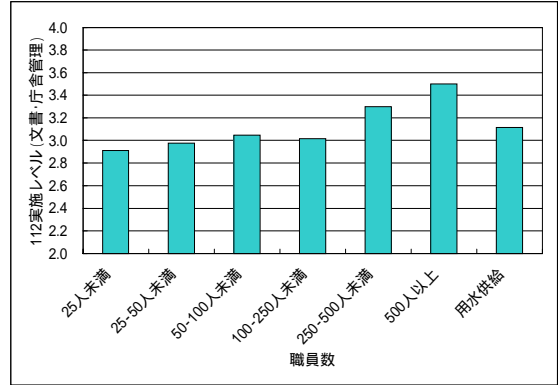
111議会調整

実施L	0	1	2	3	4	5	合計	平均
25人未満	1	0	3	104	4	2	114	3.04
25-50人未満	4	0	2	124	8	0	138	3.04
50-100人未満	1	0	0	58	3	2	64	3.11
100-250人未満	0	0	1	60	4	0	65	3.05
250-500人未満	0	0	0	8	2	0	10	3.20
500人以上	0	0	0	7	2	1	10	3.40
用水供給	0	0	0	55	12	3	70	3.26



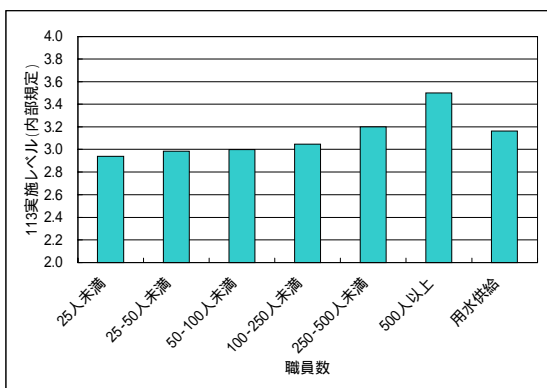
112文書・庁舎管理

実施L	0	1	2	3	4	5	合計	平均
25人未満	2	0	15	93	3	1	114	2.91
25-50人未満	1	0	12	116	9	0	138	2.98
50-100人未満	0	0	3	56	4	1	64	3.05
100-250人未満	1	0	3	57	4	0	65	3.02
250-500人未満	0	0	1	5	4	0	10	3.30
500人以上	0	0	0	7	1	2	10	3.50
用水供給	0	0	5	55	7	3	70	3.11



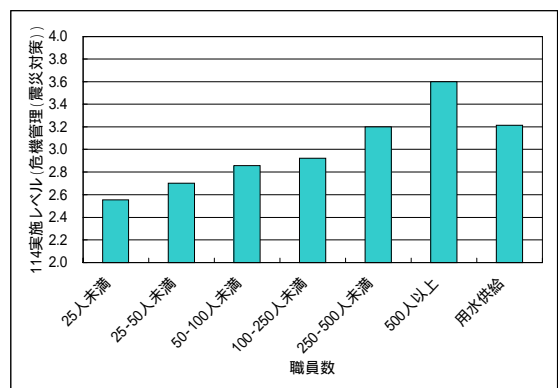
113内部規定

実施L	0	1	2	3	4	5	合計	平均
25人未満	0	0	11	99	4	0	114	2.94
25-50人未満	0	0	9	122	7	0	138	2.99
50-100人未満	0	0	4	57	2	1	64	3.00
100-250人未満	0	0	2	58	5	0	65	3.05
250-500人未満	0	0	0	8	2	0	10	3.20
500人以上	0	0	0	6	3	1	10	3.50
用水供給	3	0	3	53	8	3	70	3.16



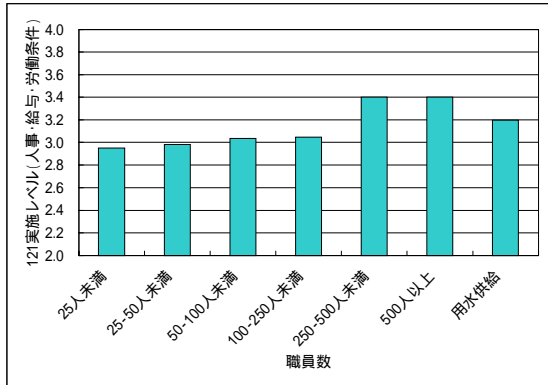
114危機管理(震災対策)

実施L	0	1	2	3	4	5	合計	平均
25人未満	11	5	38	58	2	0	114	2.55
25-50人未満	11	3	39	78	7	0	138	2.70
50-100人未満	1	0	15	43	4	1	64	2.86
100-250人未満	0	0	13	44	8	0	65	2.92
250-500人未満	0	0	1	6	3	0	10	3.20
500人以上	0	0	0	4	6	0	10	3.60
用水供給	0	0	6	46	15	3	70	3.21



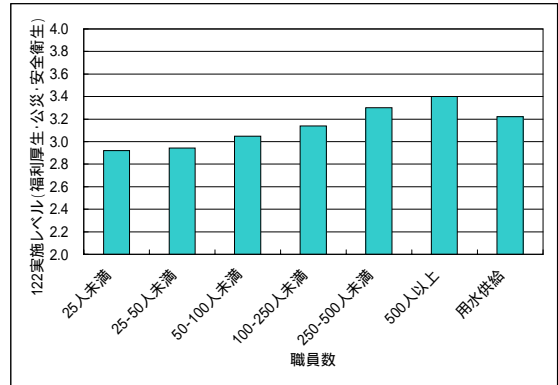
121人事・給与・労働条件

実施L	0	1	2	3	4	5	合計	平均
25人未満	54	0	4	55	1	0	114	2.95
25-50人未満	29	0	7	97	5	0	138	2.98
50-100人未満	5	0	4	50	4	1	64	3.03
100-250人未満	0	0	3	56	6	0	65	3.05
250-500人未満	0	0	0	6	4	0	10	3.40
500人以上	0	0	0	6	4	0	10	3.40
用水供給	4	0	2	52	9	3	70	3.20



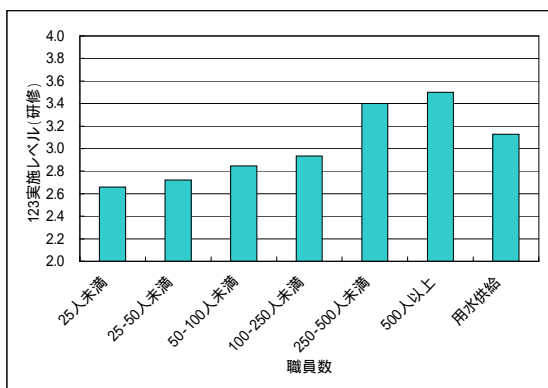
122福利厚生・公災・安全衛生

実施L	0	1	2	3	4	5	合計	平均
25人未満	52	0	9	49	4	0	114	2.92
25-50人未満	30	0	12	90	6	0	138	2.94
50-100人未満	2	0	4	52	5	1	64	3.05
100-250人未満	0	0	2	52	11	0	65	3.14
250-500人未満	0	0	0	7	3	0	10	3.30
500人以上	0	0	0	6	4	0	10	3.40
用水供給	2	0	2	52	11	3	70	3.22



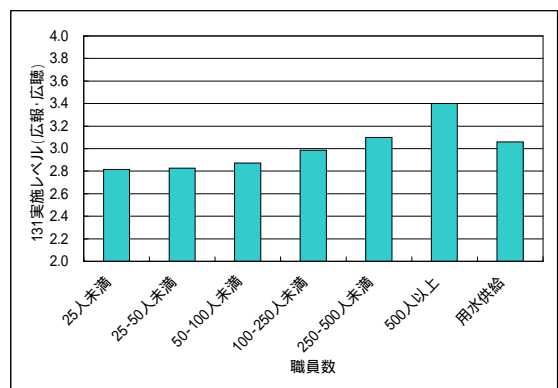
123研修

実施L	0	1	2	3	4	5	合計	平均
25人未満	41	2	22	48	1	0	114	2.66
25-50人未満	26	2	32	73	5	0	138	2.72
50-100人未満	5	0	12	45	1	1	64	2.85
100-250人未満	3	0	10	46	6	0	65	2.94
250-500人未満	0	0	1	4	5	0	10	3.40
500人以上	0	0	0	6	3	1	10	3.50
用水供給	0	0	7	50	10	3	70	3.13



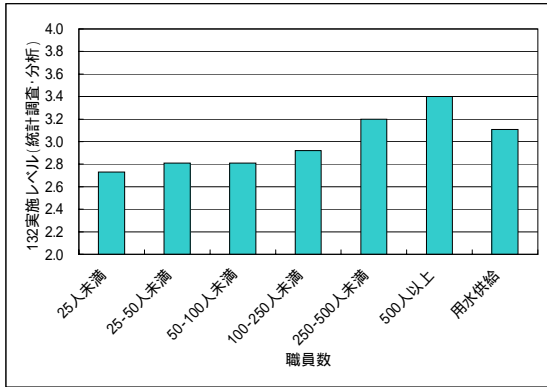
131広報・広聴

実施L	0	1	2	3	4	5	合計	平均
25人未満	11	1	18	83	1	0	114	2.82
25-50人未満	5	2	23	104	4	0	138	2.83
50-100人未満	1	0	8	55	0	0	64	2.87
100-250人未満	0	0	7	52	6	0	65	2.98
250-500人未満	0	0	0	9	1	0	10	3.10
500人以上	0	0	0	7	2	1	10	3.40
用水供給	3	0	7	51	5	3	69	3.06



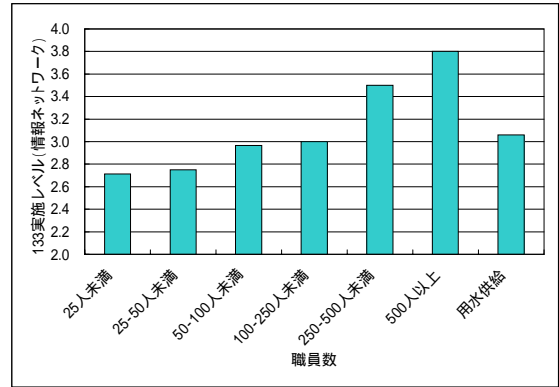
132統計調査・分析

実施L	0	1	2	3	4	5	合計	平均
25人未満	3	3	27	78	3	0	114	2.73
25-50人未満	2	1	28	103	4	0	138	2.81
50-100人未満	1	0	12	51	0	0	64	2.81
100-250人未満	2	0	7	54	2	0	65	2.92
250-500人未満	0	0	0	8	2	0	10	3.20
500人以上	0	0	0	7	2	1	10	3.40
用水供給	3	0	4	53	5	3	68	3.11



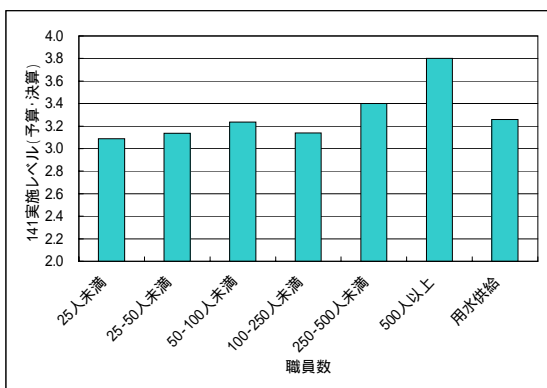
133情報ネットワーク

実施L	0	1	2	3	4	5	合計	平均
25人未満	37	3	19	52	3	0	114	2.71
25-50人未満	25	3	26	80	4	0	138	2.75
50-100人未満	7	0	8	44	4	1	64	2.96
100-250人未満	0	0	6	53	6	0	65	3.00
250-500人未満	0	0	0	5	5	0	10	3.50
500人以上	0	0	0	4	4	2	10	3.80
用水供給	2	1	7	49	7	3	69	3.06



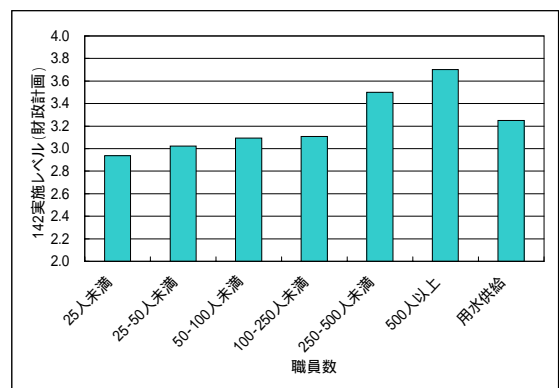
141予算・決算

実施L	0	1	2	3	4	5	合計	平均
25人未満	0	0	5	95	13	1	114	3.09
25-50人未満	0	0	4	112	21	1	138	3.14
50-100人未満	0	0	0	51	11	2	64	3.23
100-250人未満	0	0	2	52	11	0	65	3.14
250-500人未満	0	0	0	6	4	0	10	3.40
500人以上	0	0	0	4	4	2	10	3.80
用水供給	0	0	1	55	9	5	70	3.26



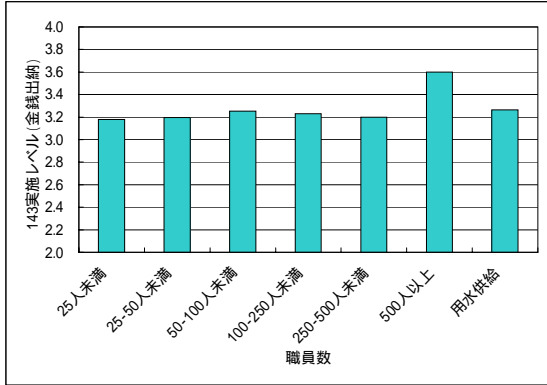
142財政計画

実施L	0	1	2	3	4	5	合計	平均
25人未満	2	0	17	86	8	1	114	2.94
25-50人未満	0	0	12	111	15	0	138	3.02
50-100人未満	0	1	2	52	8	1	64	3.09
100-250人未満	0	0	2	54	9	0	65	3.11
250-500人未満	0	0	0	5	5	0	10	3.50
500人以上	0	0	0	5	3	2	10	3.70
用水供給	2	0	1	54	8	5	70	3.25



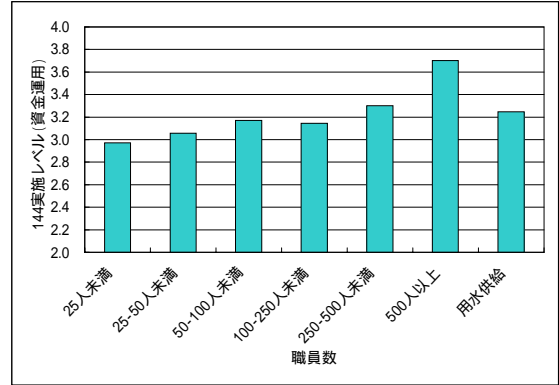
143金銭出納

実施L	0	1	2	3	4	5	合計	平均
25人未満	8	0	0	91	11	4	114	3.18
25-50人未満	1	0	0	113	21	3	138	3.20
50-100人未満	1	0	0	49	12	2	64	3.25
100-250人未満	0	0	1	48	16	0	65	3.23
250-500人未満	0	0	0	8	2	0	10	3.20
500人以上	0	0	0	6	2	2	10	3.60
用水供給	2	0	1	53	9	5	70	3.26



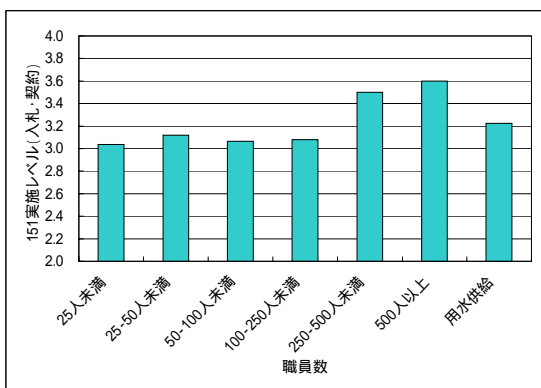
144資金運用

実施L	0	1	2	3	4	5	合計	平均
25人未満	11	4	8	80	9	2	114	2.97
25-50人未満	13	2	6	102	13	2	138	3.06
50-100人未満	5	0	2	47	8	2	64	3.17
100-250人未満	3	1	3	45	12	1	65	3.15
250-500人未満	0	0	0	7	3	0	10	3.30
500人以上	0	0	0	5	3	2	10	3.70
用水供給	5	1	1	48	11	4	70	3.25



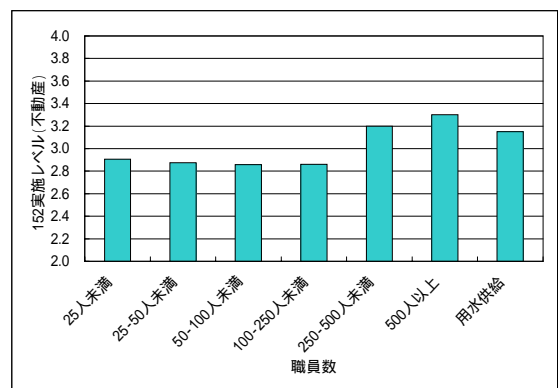
151入札・契約

実施L	0	1	2	3	4	5	合計	平均
25人未満	34	3	4	64	5	4	114	3.04
25-50人未満	29	1	2	90	15	1	138	3.12
50-100人未満	4	0	3	51	5	1	64	3.07
100-250人未満	3	0	6	45	11	0	65	3.08
250-500人未満	0	0	0	5	5	0	10	3.50
500人以上	0	0	0	5	4	1	10	3.60
用水供給	3	0	3	50	10	4	70	3.22



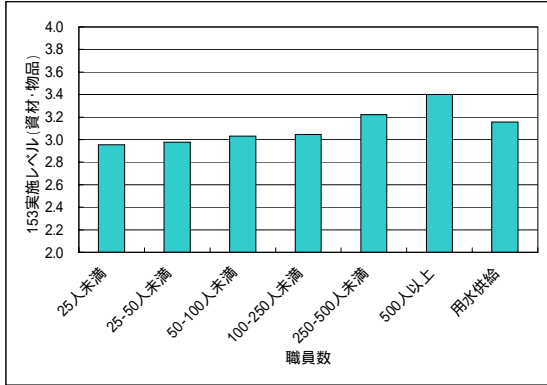
152不動産

実施L	0	1	2	3	4	5	合計	平均
25人未満	9	2	10	90	2	1	114	2.90
25-50人未満	8	1	17	109	3	0	138	2.88
50-100人未満	0	0	12	50	1	1	64	2.86
100-250人未満	0	1	12	47	5	0	65	2.86
250-500人未満	0	0	0	8	2	0	10	3.20
500人以上	0	0	0	8	1	1	10	3.30
用水供給	3	0	2	56	6	3	70	3.15



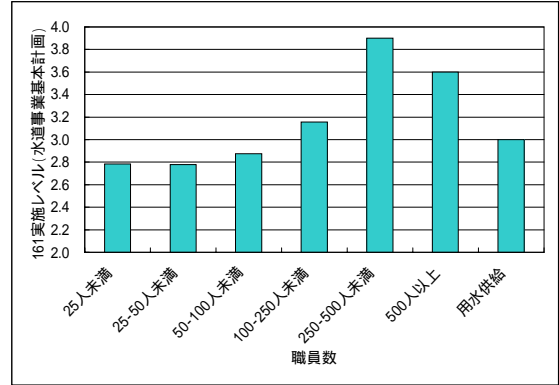
153資材・物品

実施L	0	1	2	3	4	5	合計	平均
25人未満	3	2	8	95	5	1	114	2.95
25-50人未満	0	0	10	121	7	0	138	2.98
50-100人未満	0	1	2	56	4	1	64	3.03
100-250人未満	0	0	3	56	6	0	65	3.05
250-500人未満	1	0	1	5	3	0	10	3.22
500人以上	0	0	0	6	4	0	10	3.40
用水供給	0	0	4	55	7	4	70	3.16



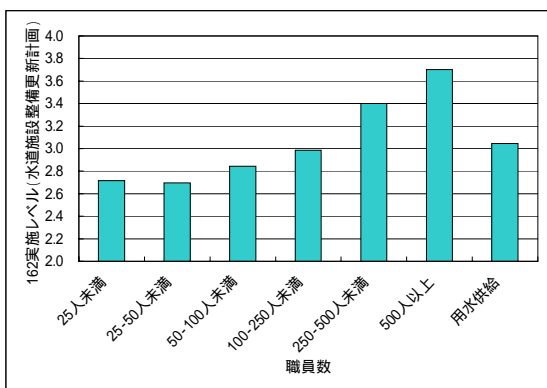
161水道事業基本計画

実施L	0	1	2	3	4	5	合計	平均
25人未満	3	3	23	81	3	1	114	2.78
25-50人未満	3	3	27	102	3	0	138	2.78
50-100人未満	0	0	12	48	4	0	64	2.88
100-250人未満	1	0	4	47	12	1	65	3.16
250-500人未満	0	0	1	3	2	4	10	3.90
500人以上	0	0	0	6	2	2	10	3.60
用水供給	5	1	7	51	3	3	70	3.00



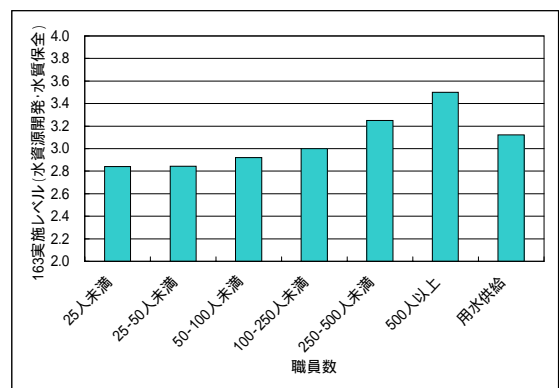
162水道施設整備更新計画

実施L	0	1	2	3	4	5	合計	平均
25人未満	1	3	29	78	3	0	114	2.72
25-50人未満	0	5	35	95	3	0	138	2.70
50-100人未満	0	0	14	46	4	0	64	2.84
100-250人未満	0	1	8	48	7	1	65	2.98
250-500人未満	0	0	2	4	2	2	10	3.40
500人以上	0	0	0	5	3	2	10	3.70
用水供給	2	0	7	54	4	3	70	3.04



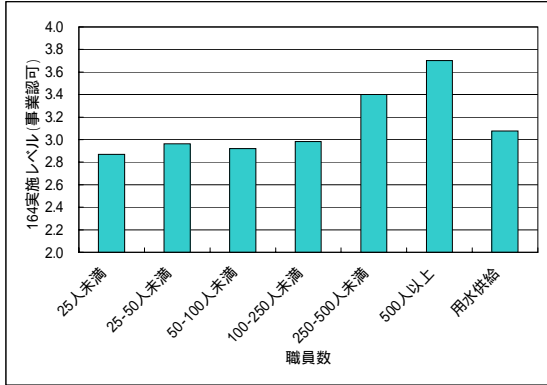
163水資源開発・水質保全

実施L	0	1	2	3	4	5	合計	平均
25人未満	32	3	9	68	2	0	114	2.84
25-50人未満	28	1	17	90	2	0	138	2.85
50-100人未満	13	0	6	43	2	0	64	2.92
100-250人未満	8	0	5	47	5	0	65	3.00
250-500人未満	2	0	0	6	2	0	10	3.25
500人以上	0	0	0	7	1	2	10	3.50
用水供給	3	0	2	57	4	3	69	3.12



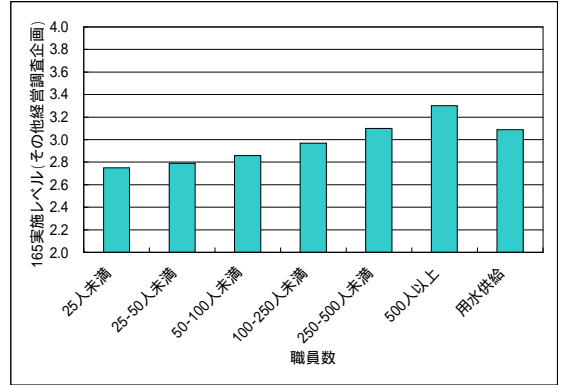
164事業認可

実施L	0	1	2	3	4	5	合計	平均
25人未満	8	1	16	87	0	2	114	2.87
25-50人未満	0	0	13	118	6	1	138	2.96
50-100人未満	2	0	7	53	2	0	64	2.92
100-250人未満	1	0	4	57	3	0	65	2.98
250-500人未満	0	0	0	6	4	0	10	3.40
500人以上	0	0	0	5	3	2	10	3.70
用水供給	4	0	3	57	2	3	69	3.08



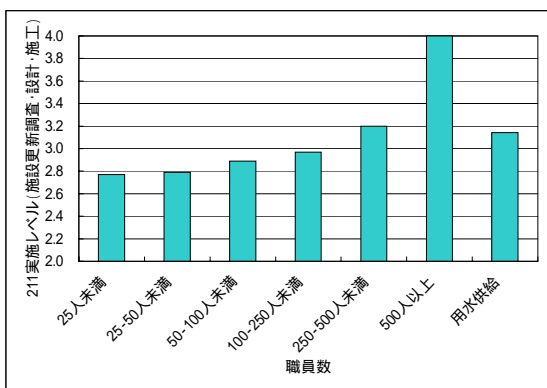
165その他経営調査企画

実施L	0	1	2	3	4	5	合計	平均
25人未満	4	3	23	81	2	0	113	2.75
25-50人未満	5	2	27	101	3	0	138	2.79
50-100人未満	1	1	8	53	1	0	64	2.86
100-250人未満	1	0	6	54	4	0	65	2.97
250-500人未満	0	0	0	9	1	0	10	3.10
500人以上	0	0	0	8	1	1	10	3.30
用水供給	1	0	3	61	1	4	70	3.09



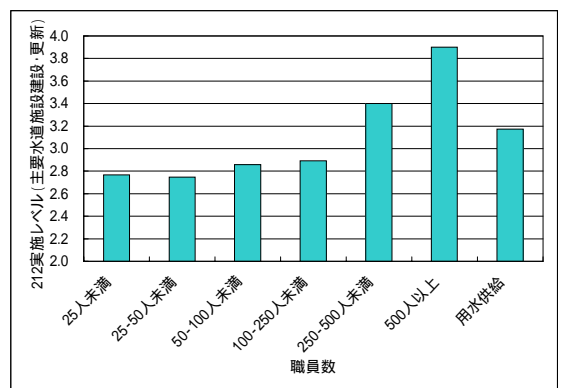
211施設更新調査・設計・施工

実施L	0	1	2	3	4	5	合計	平均
25人未満	1	1	27	82	3	0	114	2.77
25-50人未満	0	1	31	102	4	0	138	2.79
50-100人未満	0	0	13	46	4	1	64	2.89
100-250人未満	0	0	8	51	6	0	65	2.97
250-500人未満	0	0	2	4	4	0	10	3.20
500人以上	0	0	0	2	6	2	10	4.00
用水供給	4	0	5	48	8	3	68	3.14



212主要水道施設建設・更新

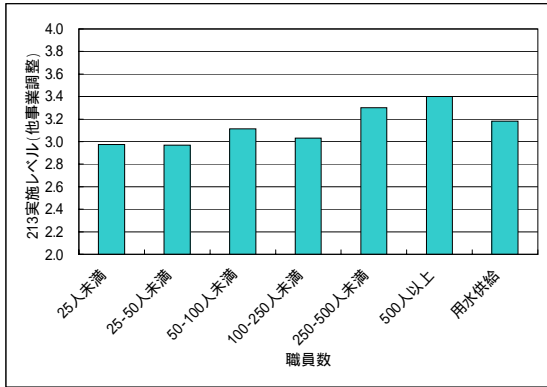
実施L	0	1	2	3	4	5	合計	平均
25人未満	2	0	31	76	5	0	114	2.77
25-50人未満	0	2	35	97	4	0	138	2.75
50-100人未満	0	0	15	43	6	0	64	2.86
100-250人未満	0	1	11	47	6	0	65	2.89
250-500人未満	0	0	1	4	5	0	10	3.40
500人以上	0	0	0	3	5	2	10	3.90
用水供給	4	0	5	46	10	3	68	3.17





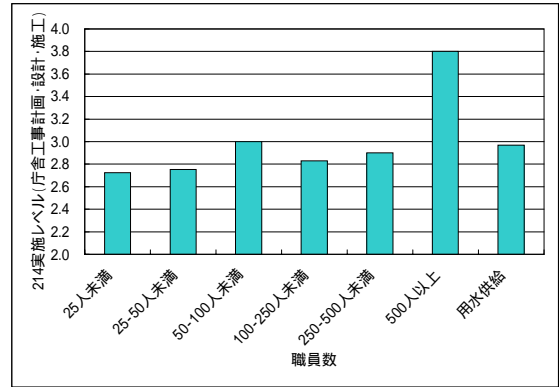
213他事業調整

実施L	0	1	2	3	4	5	合計	平均
25人未満	0	1	7	100	6	0	114	2.97
25-50人未満	1	1	10	118	8	0	138	2.97
50-100人未満	2	0	0	55	7	0	64	3.11
100-250人未満	0	0	3	57	5	0	65	3.03
250-500人未満	0	0	0	8	1	1	10	3.30
500人以上	0	0	0	6	4	0	10	3.40
用水供給	3	0	2	53	8	3	69	3.18



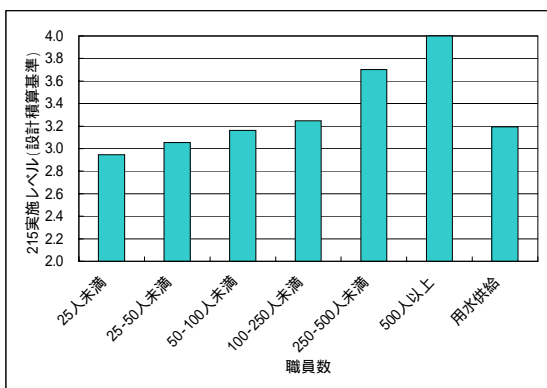
214庁舎工事計画・設計・施工

実施L	0	1	2	3	4	5	合計	平均
25人未満	44	3	15	49	2	0	113	2.72
25-50人未満	37	4	21	72	4	0	138	2.75
50-100人未満	16	1	3	39	5	0	64	3.00
100-250人未満	12	1	9	41	2	0	65	2.83
250-500人未満	0	0	1	9	0	0	10	2.90
500人以上	0	0	0	2	8	0	10	3.80
用水供給	8	0	10	46	2	3	69	2.97



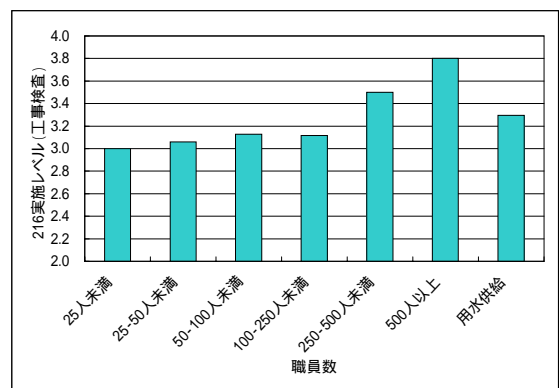
215設計積算基準

実施L	0	1	2	3	4	5	合計	平均
25人未満	1	1	15	87	9	1	114	2.95
25-50人未満	6	1	9	104	18	0	138	3.05
50-100人未満	2	0	3	46	13	0	64	3.16
100-250人未満	0	0	4	42	18	1	65	3.25
250-500人未満	0	0	0	4	5	1	10	3.70
500人以上	0	0	0	2	6	2	10	4.00
用水供給	1	0	6	46	11	4	68	3.19



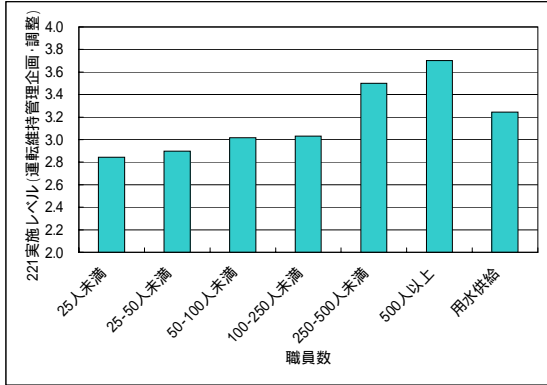
216工事検査

実施L	0	1	2	3	4	5	合計	平均
25人未満	21	1	10	73	6	3	114	3.00
25-50人未満	18	0	8	97	13	1	137	3.06
50-100人未満	9	0	4	42	7	2	64	3.13
100-250人未満	5	0	3	47	10	0	65	3.12
250-500人未満	0	0	0	5	5	0	10	3.50
500人以上	0	0	0	3	6	1	10	3.80
用水供給	1	0	4	44	16	4	69	3.29



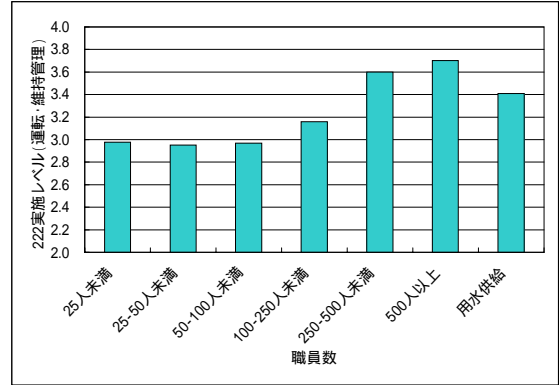
221 運転維持管理企画・調整

実施L	0	1	2	3	4	5	合計	平均
25人未満	24	0	15	74	1	0	114	2.84
25-50人未満	9	1	14	109	3	0	136	2.90
50-100人未満	3	0	5	51	4	1	64	3.02
100-250人未満	2	0	5	51	7	0	65	3.03
250-500人未満	0	0	0	6	3	1	10	3.50
500人以上	0	0	0	5	3	2	10	3.70
用水供給	3	0	0	53	10	3	69	3.24



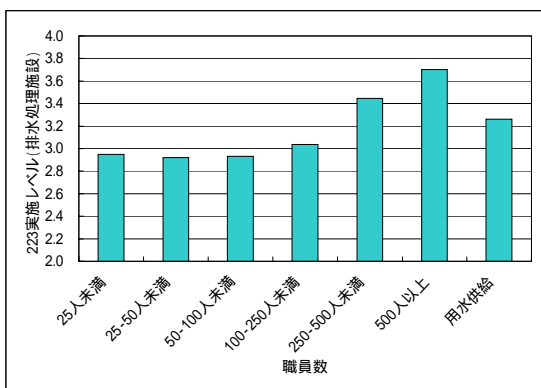
222 運転・維持管理

実施L	0	1	2	3	4	5	合計	平均
25人未満	23	1	8	74	8	0	114	2.98
25-50人未満	9	0	11	111	5	0	136	2.95
50-100人未満	3	1	6	48	6	0	64	2.97
100-250人未満	2	0	2	49	12	0	65	3.16
250-500人未満	0	0	0	5	4	1	10	3.60
500人以上	0	0	0	5	3	2	10	3.70
用水供給	3	0	0	42	21	3	69	3.41



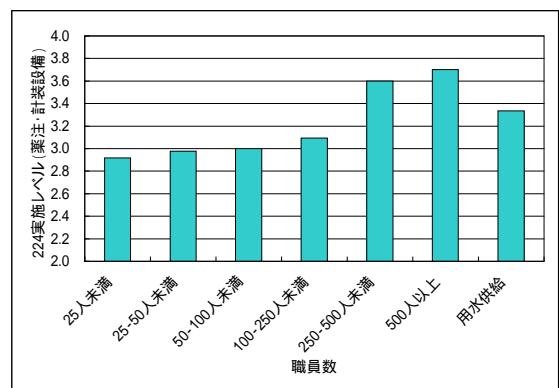
223 排水処理施設

実施L	0	1	2	3	4	5	合計	平均
25人未満	55	0	6	49	3	0	113	2.95
25-50人未満	34	0	11	88	3	0	136	2.92
50-100人未満	20	0	3	41	0	0	64	2.93
100-250人未満	11	0	2	48	4	0	65	3.04
250-500人未満	1	0	0	5	4	0	10	3.44
500人以上	0	0	0	5	3	2	10	3.70
用水供給	4	0	1	49	12	3	69	3.26



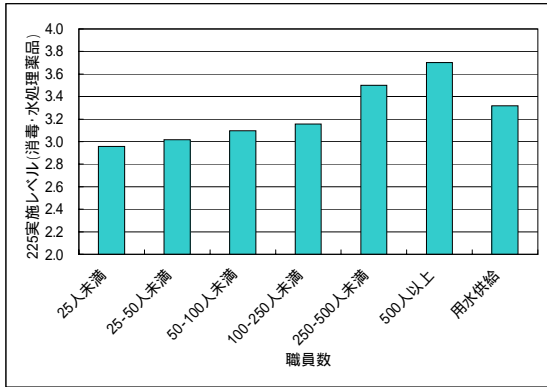
224 薬注・計装設備

実施L	0	1	2	3	4	5	合計	平均
25人未満	16	2	11	78	7	0	114	2.92
25-50人未満	9	0	6	118	3	0	136	2.98
50-100人未満	2	0	6	50	6	0	64	3.00
100-250人未満	1	0	3	52	9	0	65	3.09
250-500人未満	0	0	0	5	4	1	10	3.60
500人以上	0	0	0	5	3	2	10	3.70
用水供給	3	0	1	45	17	3	69	3.33



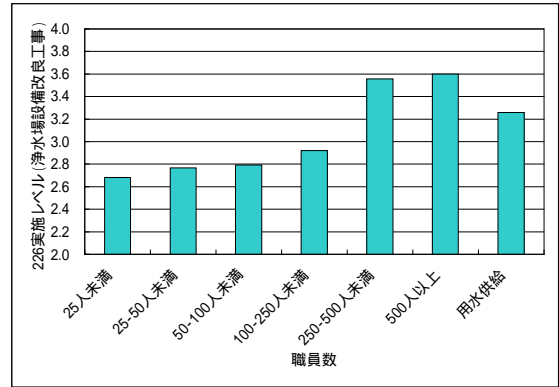
225消毒・水処理薬品

実施L	0	1	2	3	4	5	合計	平均
25人未満	18	0	7	86	3	0	114	2.96
25-50人未満	9	0	6	113	8	0	136	3.02
50-100人未満	2	0	0	57	4	1	64	3.10
100-250人未満	1	0	2	50	12	0	65	3.16
250-500人未満	0	0	0	6	3	1	10	3.50
500人以上	0	0	0	5	3	2	10	3.70
用水供給	3	0	0	48	15	3	69	3.32



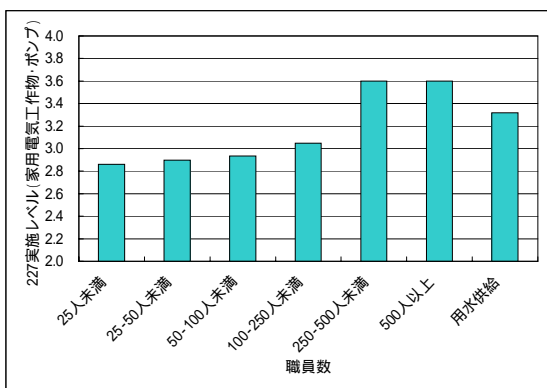
226浄水場設備改良工事

実施L	0	1	2	3	4	5	合計	平均
25人未満	26	3	24	59	2	0	114	2.68
25-50人未満	12	0	32	89	3	0	136	2.77
50-100人未満	6	0	19	34	3	2	64	2.79
100-250人未満	3	0	12	43	7	0	65	2.92
250-500人未満	1	0	0	5	3	1	10	3.56
500人以上	0	0	0	5	4	1	10	3.60
用水供給	3	0	1	50	12	3	69	3.26



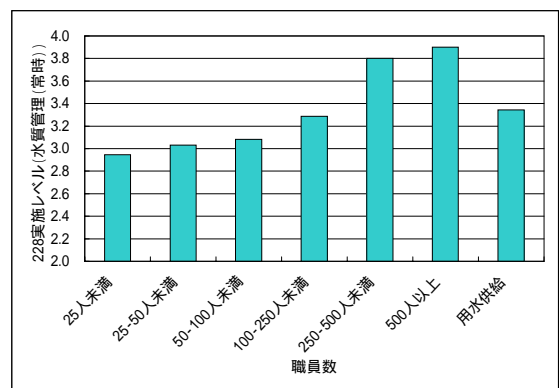
227家用電気工作物・ポンプ

実施L	0	1	2	3	4	5	合計	平均
25人未満	14	2	14	80	4	0	114	2.86
25-50人未満	10	0	19	101	6	0	136	2.90
50-100人未満	2	0	7	52	3	0	64	2.94
100-250人未満	1	0	5	51	8	0	65	3.05
250-500人未満	0	0	0	6	2	2	10	3.60
500人以上	0	0	0	5	4	1	10	3.60
用水供給	3	0	0	48	15	3	69	3.32



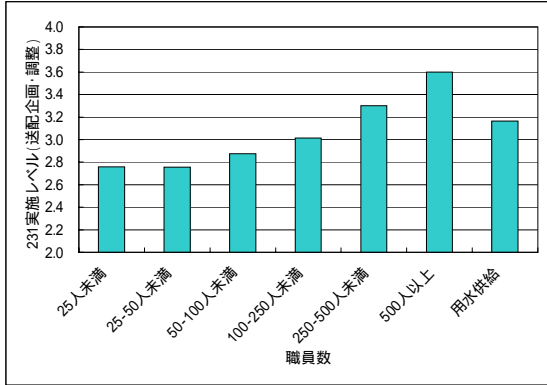
228水質管理(常時)

実施L	0	1	2	3	4	5	合計	平均
25人未満	21	1	8	80	3	1	114	2.95
25-50人未満	9	0	9	104	13	0	135	3.03
50-100人未満	4	0	3	49	8	0	64	3.08
100-250人未満	2	0	3	40	19	1	65	3.29
250-500人未満	0	0	0	5	2	3	10	3.80
500人以上	0	0	0	3	5	2	10	3.90
用水供給	2	0	0	45	16	3	66	3.34



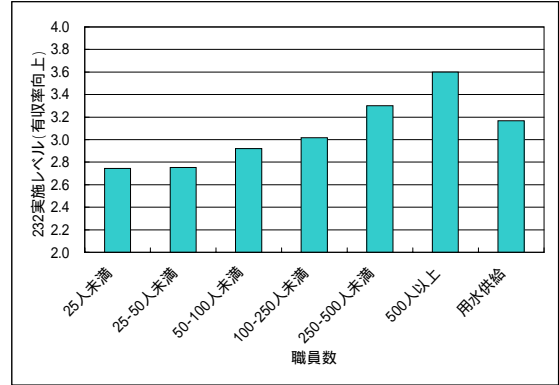
231送配企画・調整

実施L	0	1	2	3	4	5	合計	平均
25人未満	2	2	25	83	2	0	114	2.76
25-50人未満	2	2	33	97	4	0	138	2.76
50-100人未満	0	0	11	51	1	1	64	2.88
100-250人未満	0	0	5	54	6	0	65	3.02
250-500人未満	0	0	1	6	2	1	10	3.30
500人以上	0	0	0	4	6	0	10	3.60
用水供給	2	0	2	55	7	3	69	3.16



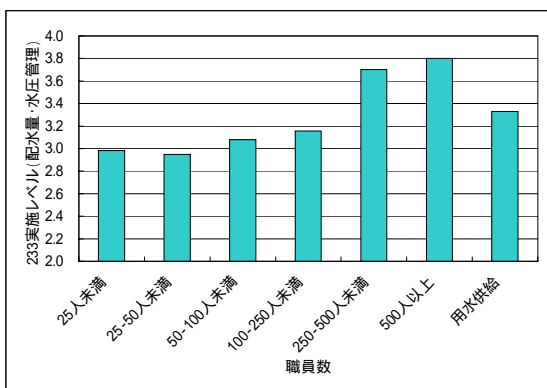
232有収率向上

実施L	0	1	2	3	4	5	合計	平均
25人未満	3	3	27	75	5	0	113	2.75
25-50人未満	0	2	35	96	5	0	138	2.75
50-100人未満	0	0	9	51	4	0	64	2.92
100-250人未満	1	0	7	49	8	0	65	3.02
250-500人未満	0	0	1	6	2	1	10	3.30
500人以上	0	0	0	5	4	1	10	3.60
用水供給	14	0	1	46	4	3	68	3.17



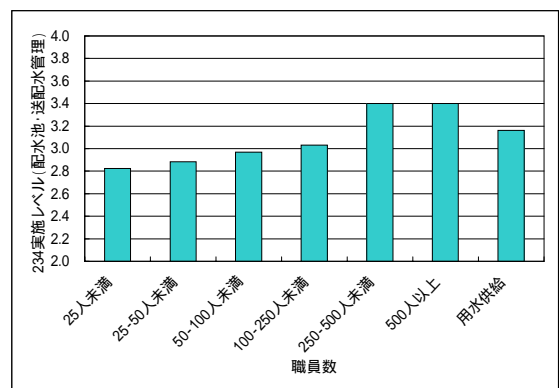
233配水量・水圧管理

実施L	0	1	2	3	4	5	合計	平均
25人未満	0	0	9	98	7	0	114	2.98
25-50人未満	0	1	15	112	10	0	138	2.95
50-100人未満	0	0	2	55	7	0	64	3.08
100-250人未満	1	0	1	52	11	0	65	3.16
250-500人未満	0	0	0	5	3	2	10	3.70
500人以上	0	0	0	3	6	1	10	3.80
用水供給	2	0	0	48	16	3	69	3.33



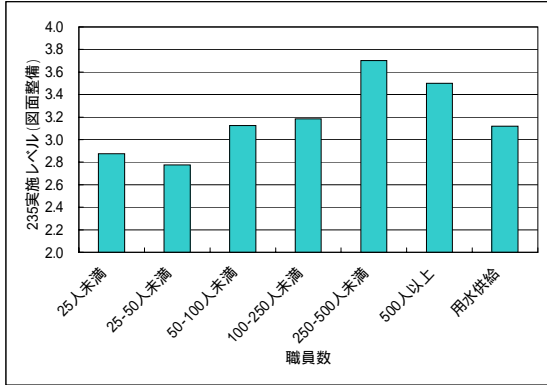
234配水池・送配水管理

実施L	0	1	2	3	4	5	合計	平均
25人未満	0	2	18	92	2	0	114	2.82
25-50人未満	0	0	20	114	4	0	138	2.88
50-100人未満	0	0	6	54	4	0	64	2.97
100-250人未満	0	0	4	55	6	0	65	3.03
250-500人未満	0	0	0	6	4	0	10	3.40
500人以上	0	0	0	7	2	1	10	3.40
用水供給	1	0	2	56	7	3	69	3.16



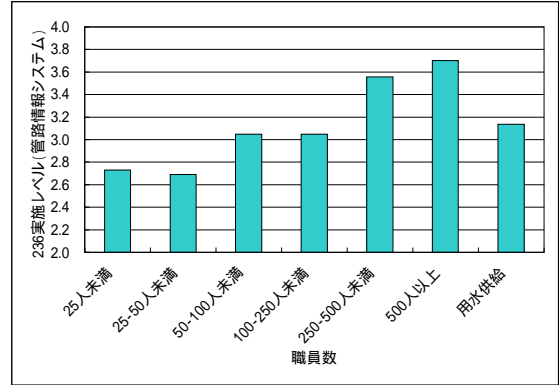
235図面整備

実施L	0	1	2	3	4	5	合計	平均
25人未満	0	1	20	85	8	0	114	2.88
25-50人未満	0	1	37	92	8	0	138	2.78
50-100人未満	0	0	6	45	12	1	64	3.13
100-250人未満	0	0	5	44	15	1	65	3.18
250-500人未満	0	0	0	4	5	1	10	3.70
500人以上	0	0	0	5	5	0	10	3.50
用水供給	1	0	6	51	8	3	69	3.12



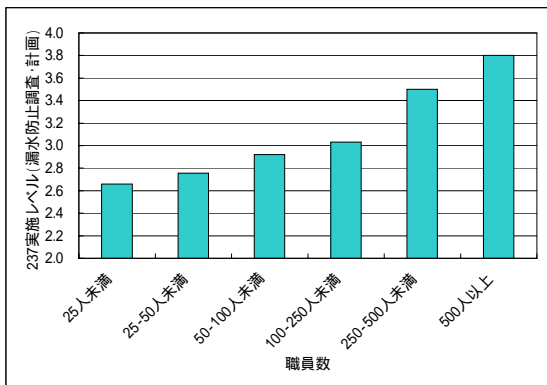
236管路情報システム

実施L	0	1	2	3	4	5	合計	平均
25人未満	10	8	25	59	11	1	114	2.73
25-50人未満	6	9	35	78	8	2	138	2.69
50-100人未満	3	2	13	28	16	2	64	3.05
100-250人未満	2	3	11	30	18	1	65	3.05
250-500人未満	1	0	2	1	5	1	10	3.56
500人以上	0	0	0	4	5	1	10	3.70
用水供給	9	5	3	34	13	4	68	3.14



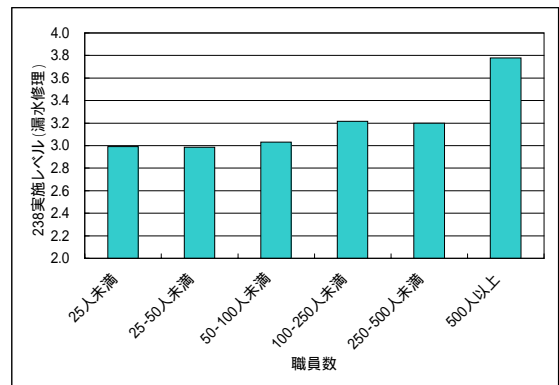
237漏水防止調査・計画

実施L	0	1	2	3	4	5	合計	平均
25人未満	2	7	34	62	8	1	114	2.66
25-50人未満	3	5	32	90	7	1	138	2.76
50-100人未満	0	1	11	44	8	0	64	2.92
100-250人未満	0	3	4	46	12	0	65	3.03
250-500人未満	0	0	0	7	1	2	10	3.50
500人以上	0	0	0	3	6	1	10	3.80



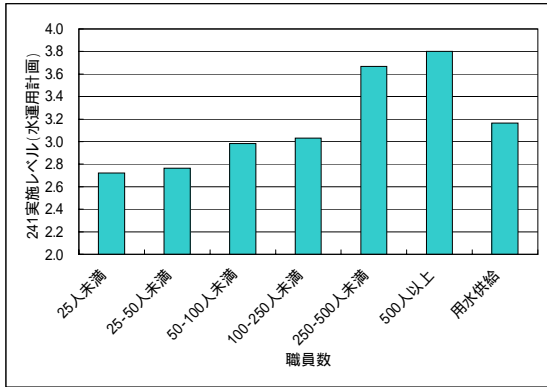
238漏水修理

実施L	0	1	2	3	4	5	合計	平均
25人未満	0	0	10	95	9	0	114	2.99
25-50人未満	0	1	15	109	11	2	138	2.99
50-100人未満	0	0	5	52	7	0	64	3.03
100-250人未満	0	0	2	49	12	2	65	3.22
250-500人未満	0	0	1	6	3	0	10	3.20
500人以上	1	0	0	2	7	0	10	3.78



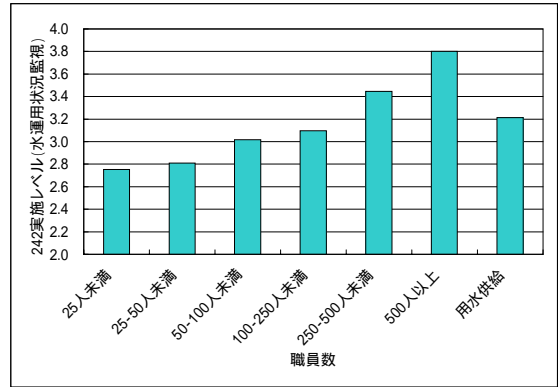
241水運用計画

実施L	0	1	2	3	4	5	合計	平均
25人未満	35	3	16	56	1	0	111	2.72
25-50人未満	21	4	23	84	4	0	136	2.77
50-100人未満	7	1	6	42	5	1	62	2.98
100-250人未満	3	0	7	45	9	0	64	3.03
250-500人未満	1	0	1	3	3	2	10	3.67
500人以上	0	0	0	4	4	2	10	3.80
用水供給	6	0	0	54	4	3	67	3.16



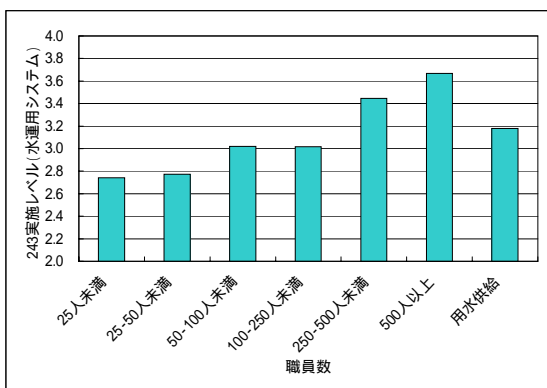
242水運用状況監視

実施L	0	1	2	3	4	5	合計	平均
25人未満	34	3	14	59	1	0	111	2.75
25-50人未満	21	4	19	87	5	0	136	2.81
50-100人未満	7	0	6	43	5	1	62	3.02
100-250人未満	3	0	2	51	8	0	64	3.10
250-500人未満	1	0	2	3	2	2	10	3.44
500人以上	0	0	0	3	6	1	10	3.80
用水供給	8	1	0	48	9	3	69	3.21



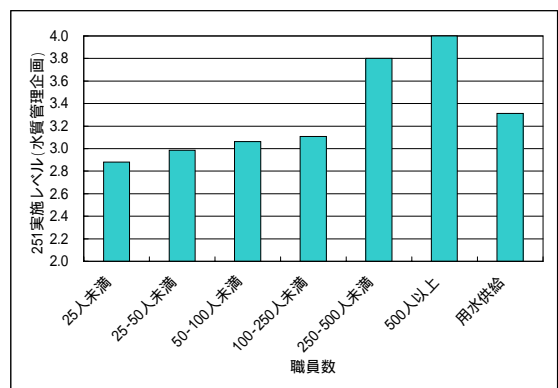
243水運用システム

実施L	0	1	2	3	4	5	合計	平均
25人未満	41	3	13	53	1	0	111	2.74
25-50人未満	31	5	18	78	4	0	136	2.77
50-100人未満	12	0	6	38	5	1	62	3.02
100-250人未満	4	0	7	45	8	0	64	3.02
250-500人未満	1	0	2	3	2	2	10	3.44
500人以上	1	0	0	4	4	1	10	3.67
用水供給	12	1	0	46	6	3	68	3.18



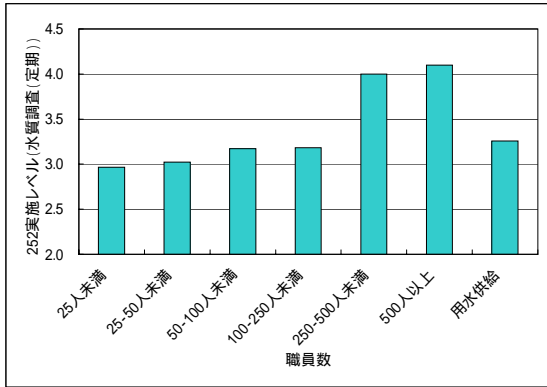
251水質管理企画

実施L	0	1	2	3	4	5	合計	平均
25人未満	3	0	19	86	4	1	113	2.88
25-50人未満	0	1	12	113	10	1	137	2.99
50-100人未満	0	0	7	46	11	0	64	3.06
100-250人未満	0	0	4	51	9	1	65	3.11
250-500人未満	0	0	1	2	5	2	10	3.80
500人以上	0	0	0	4	2	4	10	4.00
用水供給	2	0	1	47	16	3	69	3.31



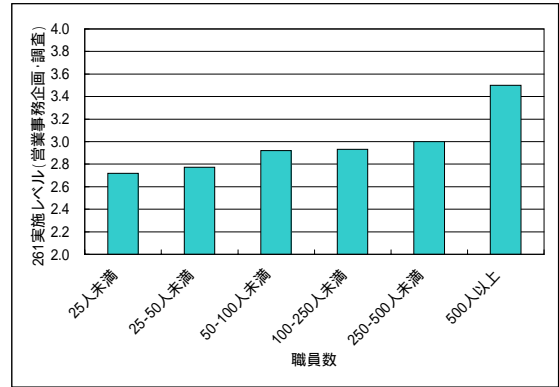
252水質調査(定期)

実施L	0	1	2	3	4	5	合計	平均
25人未満	0	1	11	93	7	1	113	2.96
25-50人未満	1	1	11	110	12	2	137	3.02
50-100人未満	0	0	4	45	15	0	64	3.17
100-250人未満	0	0	2	50	12	1	65	3.18
250-500人未満	0	0	0	2	6	2	10	4.00
500人以上	0	0	0	3	3	4	10	4.10
用水供給	3	0	1	50	12	3	69	3.26



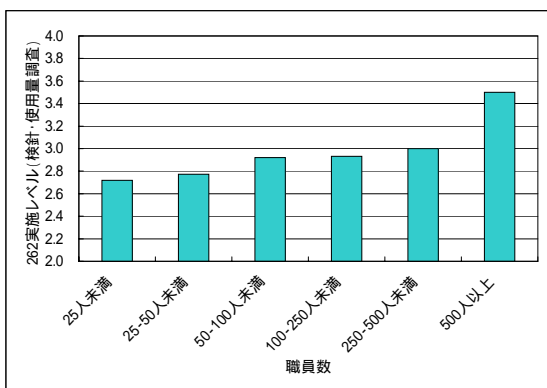
261営業事務企画・調査

実施L	0	1	2	3	4	5	合計	平均
25人未満	10	6	17	81	0	0	114	2.72
25-50人未満	8	4	23	99	2	0	136	2.77
50-100人未満	1	0	6	56	1	0	64	2.92
100-250人未満	6	1	6	48	4	0	65	2.93
250-500人未満	0	0	2	6	2	0	10	3.00
500人以上	0	0	0	5	5	0	10	3.50



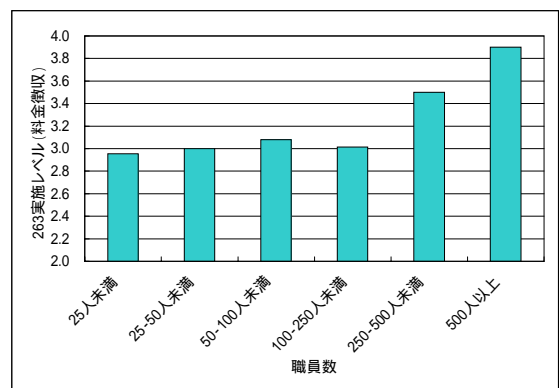
262検針・使用量調査

実施L	0	1	2	3	4	5	合計	平均
25人未満	2	6	17	81	0	0	106	2.72
25-50人未満	1	4	23	99	2	0	129	2.77
50-100人未満	1	0	6	56	1	0	64	2.92
100-250人未満	0	1	6	48	4	0	59	2.93
250-500人未満	0	0	2	6	2	0	10	3.00
500人以上	1	0	0	5	5	0	11	3.50



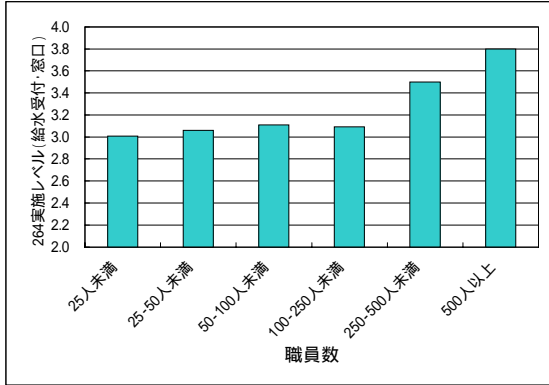
263料金徴収

実施L	0	1	2	3	4	5	合計	平均
25人未満	3	0	17	83	10	1	114	2.95
25-50人未満	2	1	23	86	25	0	137	3.00
50-100人未満	0	0	7	45	12	0	64	3.08
100-250人未満	0	0	8	48	9	0	65	3.02
250-500人未満	0	0	1	4	4	1	10	3.50
500人以上	0	0	0	4	3	3	10	3.90



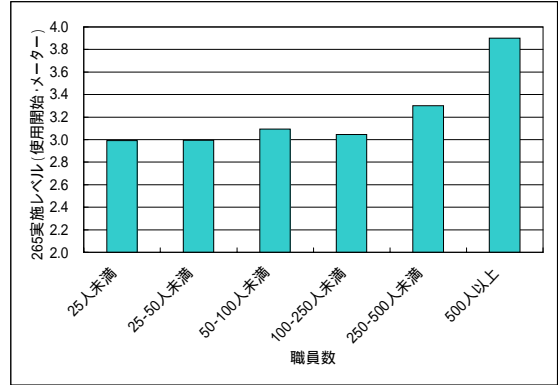
264給水受付・窓口

実施L	0	1	2	3	4	5	合計	平均
25人未満	1	0	9	94	10	0	114	3.01
25-50人未満	1	0	7	116	13	1	138	3.06
50-100人未満	0	0	5	48	10	1	64	3.11
100-250人未満	0	0	2	55	8	0	65	3.09
250-500人未満	0	0	0	5	5	0	10	3.50
500人以上	0	0	0	3	6	1	10	3.80



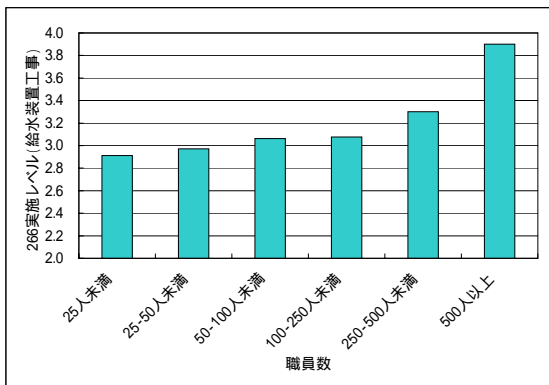
265使用開始・メーター

実施L	0	1	2	3	4	5	合計	平均
25人未満	2	0	7	99	6	0	114	2.99
25-50人未満	0	1	11	114	12	0	138	2.99
50-100人未満	0	0	4	51	8	1	64	3.09
100-250人未満	0	0	3	56	6	0	65	3.05
250-500人未満	0	0	0	7	3	0	10	3.30
500人以上	0	0	0	2	7	1	10	3.90



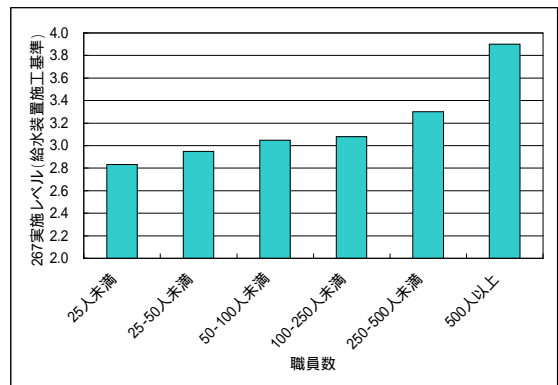
266給水装置工事

実施L	0	1	2	3	4	5	合計	平均
25人未満	0	0	14	96	4	0	114	2.91
25-50人未満	0	0	14	114	10	0	138	2.97
50-100人未満	1	0	4	52	6	1	64	3.06
100-250人未満	0	0	5	50	10	0	65	3.08
250-500人未満	0	0	0	7	3	0	10	3.30
500人以上	0	0	0	2	7	1	10	3.90



267給水装置施工基準

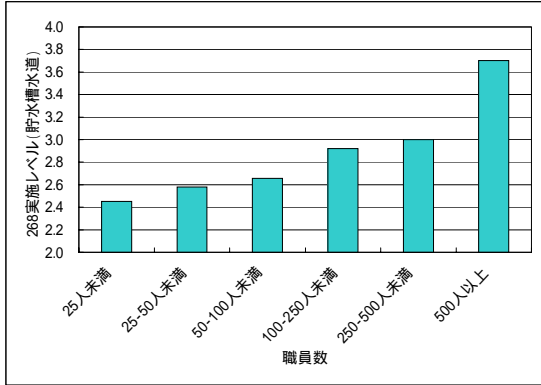
実施L	0	1	2	3	4	5	合計	平均
25人未満	1	2	18	90	3	0	114	2.83
25-50人未満	0	1	17	109	10	1	138	2.95
50-100人未満	1	0	4	52	7	0	64	3.05
100-250人未満	1	0	4	51	9	0	65	3.08
250-500人未満	0	0	0	7	3	0	10	3.30
500人以上	0	0	0	2	7	1	10	3.90





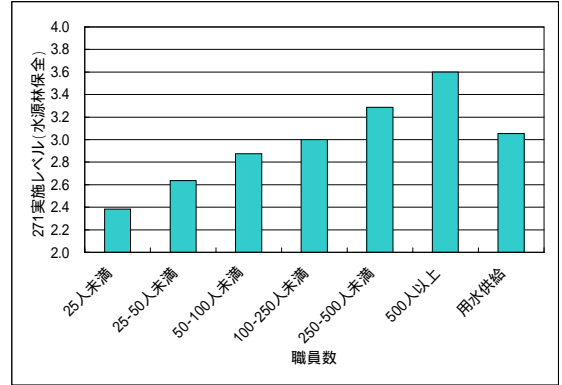
268貯水槽水道

実施L	0	1	2	3	4	5	合計	平均
25人未満	1	10	43	59	1	0	114	2.45
25-50人未満	7	11	34	85	1	0	138	2.58
50-100人未満	0	6	13	43	1	1	64	2.66
100-250人未満	3	1	8	49	3	1	65	2.92
250-500人未満	0	1	1	5	3	0	10	3.00
500人以上	0	0	0	4	5	1	10	3.70



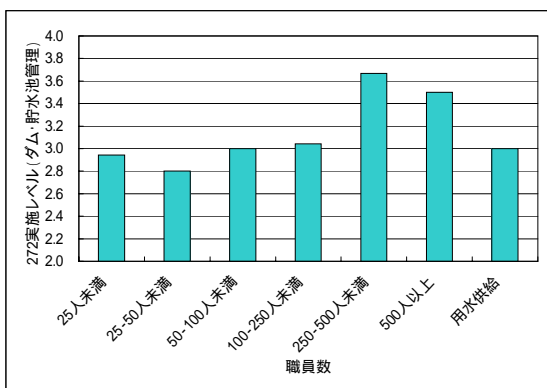
271水源林保全

実施L	0	1	2	3	4	5	合計	平均
25人未満	96	2	4	7	0	0	109	2.38
25-50人未満	104	2	8	23	0	0	137	2.64
50-100人未満	48	1	1	13	1	0	64	2.88
100-250人未満	33	0	3	24	3	0	63	3.00
250-500人未満	3	0	0	6	0	1	10	3.29
500人以上	5	0	0	3	1	1	10	3.60
用水供給	48	1	3	12	0	3	67	3.05



272ダム・貯水池管理

実施L	0	1	2	3	4	5	合計	平均
25人未満	92	0	1	17	0	0	110	2.94
25-50人未満	97	0	9	30	1	0	137	2.80
50-100人未満	42	0	2	18	2	0	64	3.00
100-250人未満	40	0	1	20	2	0	63	3.04
250-500人未満	7	0	0	1	2	0	10	3.67
500人以上	5	0	0	3	0	1	9	3.50
用水供給	49	0	1	16	1	0	67	3.00



参考表 業務の実施レベルまとめ(給水人口別)

		5万人未満	5～10万人	10～15万人	15～20万人	20～25万人	25～30万人	30～35万人	35～40万人	40～50万人	50～100万人	100万人以上	傾向(())内は該当事業規模において1または2と評価した事業体の比率)
庶務関係	111議会調整												給水人口によらずほぼ標準的評価
	112文書・庁舎管理												給水人口によらずほぼ標準的評価
	113内部規定												5万人未満、20～30万人規模で若干低評価だが、全体的にほぼ標準的評価
	114危機管理(震災対策)	×	×			×	×						30万人未満の事業体で厳しい評価(低評価事業体比率:34%)
人事関係	121人事・給与・労働条件												給水人口によらずほぼ標準的評価
	122福利厚生・安全衛生												30万人未満の事業体は標準的評価、30万人以上は高い評価
	123研修	×	×		×	×							全体に右肩上がり、30万人未満の事業体で厳しい評価(28%)
広報関係	131広報・広聴	×	×			×							ゆるい右肩上がり、30万人未満の事業体で低い評価(17%)
	132統計調査・分析	×	×			×							100万人以上の事業体を除いて全体的に低い評価(20%)
	133情報ネットワーク	×	×										25万人未満の事業体で厳しい評価(23%)
経理関係	141予算・決算												給水人口によらずほぼ標準以上の評価
	142財政計画												15万人未満の事業体の約1割が低評価だったが、全体としてほぼ標準的評価
	143金銭出納												給水人口によらずほぼ標準以上の評価
	144資金運用												給水人口によらずほぼ標準以上の評価
管財関係	151入札・契約												給水人口によらずほぼ標準以上の評価
	152不動産	×				×	×				×		30万人未満の事業体で低い評価(15%)
	153資材・物品												給水人口によらずほぼ標準的評価
事業計画関係	161水道事業基本計画		×										25万人未満の事業体で厳しい評価(22%)
	162水道施設整備更新計画	×	×				×						30万人未満の事業体で厳しい評価(27%)
	163水資源開発・水質保全					×							30万人未満の事業体で低い評価(15%)
	164事業認可												30万人未満の事業体で低い評価(12%)
	165その他経営調査企画		×			×							30万人未満の事業体で厳しい評価(21%)
施設整備関係	211施設更新調査・設計・施工	×											25万人未満の事業体で厳しい評価(23%)
	212主要水道施設建設・更新	×	×			×	×						35万人未満の事業体で厳しい評価(26%)
	213他事業調整												給水人口によらずほぼ標準的評価
	214庁舎工事計画・設計・施工	×	×				×				×		100万人以上の事業体を除いて全体的に低い評価(21%)
	215設計積算基準												全体に右肩上がり、標準以上の評価
	216工事検査												全体に右肩上がり、標準以上の評価
浄水施設管理関係	221運転維持管理企画・調整												30万人未満の事業体で低い評価(13%)
	222運転・維持管理												ゆるい右肩上がり、標準以上の評価
	223排水処理施設												給水人口によらずほぼ標準的評価
	224薬注・計装設備												ゆるい右肩上がり、標準以上の評価
	225消毒・水処理薬品												ゆるい右肩上がり、標準以上の評価
	226浄水場設備改良工事	×	×	×	×								40万人未満の事業体で厳しい評価(28%)
	227自家用電気工作物・ポンプ	×											20万人未満の事業体で低い評価(15%)
	228水質管理(常時)												全体に右肩上がり、標準以上の評価
	送配水施設管理関係	231送配企画調整	×	×									
232有収率向上		×	×										25万人未満の事業体で厳しい評価(24%)
233配水量・水圧管理													全体に右肩上がり、標準以上の評価
234配水池・送配水管管理		×											15万人未満の事業体で低い評価(16%)
235函面整備		×											15万人未満の事業体で厳しい評価(22%)
236管路情報システム		×	×										40万人未満の事業体で厳しい評価(30%)
237漏水防止調査・計画		×	×										20万人未満の事業体で厳しい評価(30%)
238漏水修理													全体に右肩上がり、標準以上の評価
水運用関係		241水運用計画		×									
	242水運用状況監視		×										15万人未満の事業体で厳しい評価(21%)
	243水運用システム	×	×										20万人未満の事業体で厳しい評価(21%)
水質関係	251水質管理企画	×											全体に右肩上がり、標準以上の評価
	252水質調査(定期)	×											全体に右肩上がり、標準以上の評価
営業関係	261営業事務企画・調査	×	×										100万人以上の事業体を除いて全体的に低い評価(18%)
	262検針・使用量調査												給水人口によらずほぼ標準的評価
	263料金徴収												給水人口によらずほぼ標準的評価
	264給水受付・窓口												給水人口によらずほぼ標準的評価
	265使用開始・メーター												給水人口によらずほぼ標準的評価
	266給水装置工事												給水人口によらずほぼ標準的評価
	267給水装置設置施工基準	×											ゆるい右肩上がり、10万人未満の事業体で低い評価(17%)
	268貯水槽水道	×	×	×	×	×	×			×			50万人未満の事業体で厳しい評価(34%)
	水源関係	271水源林保全	×	×			×						
272ダム・貯水池管理													25万人未満の事業体で低い評価(15%) 但し、母数少ない

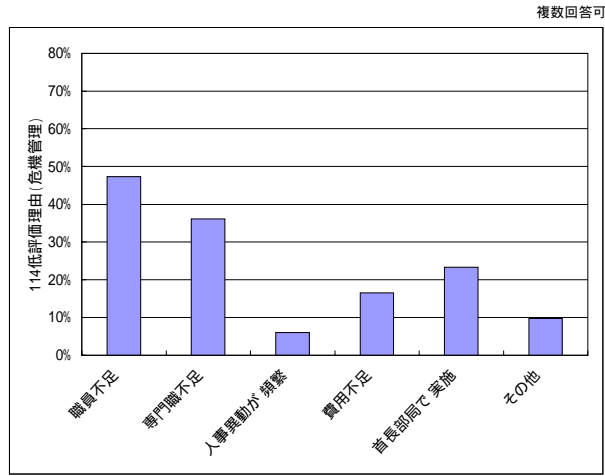
判定基準

- ×:平均2.8未満
- :平均2.8以上2.95未満
- :平均2.95以上3.2未満
- :平均3.2以上

### 6.3 アンケート結果（低評価理由）

114危機管理(震災対策)

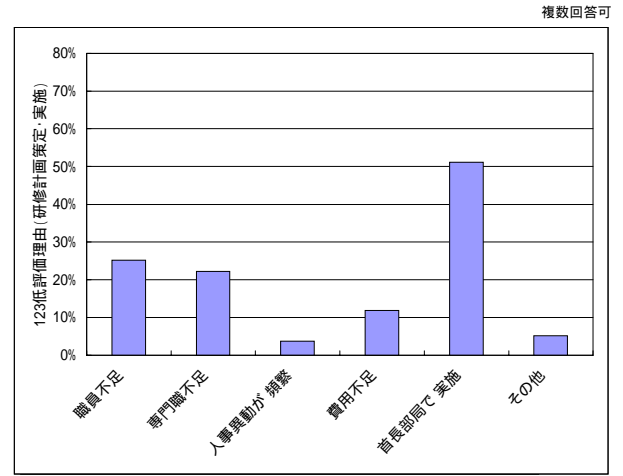
低評価理由	職員不足	専門職不足	人事異動が頻繁	費用不足	首長部局で実施	その他	事業体数
回答数	63	48	8	22	31	13	133
割合	47.4%	36.1%	6.0%	16.5%	23.3%	9.8%	



(その他の理由)  
 ・マニュアル作成中  
 ・マニュアル作成予定(検討中)  
 ・合併により危機管理や応急給水の調整がなされていない  
 ・危機に対する意識がまだまだ希薄

123研修計画策定・実施

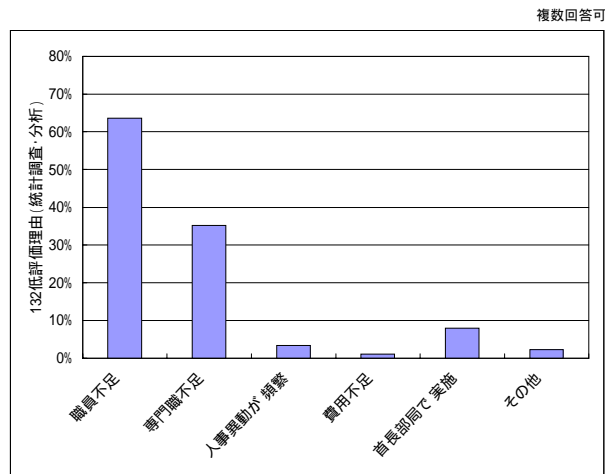
低評価理由	職員不足	専門職不足	人事異動が頻繁	費用不足	首長部局で実施	その他	事業体数
回答数	34	30	5	16	69	7	135
割合	25.2%	22.2%	3.7%	11.9%	51.1%	5.2%	



(その他の理由)  
 ・水道事業に関する研修を行っていない  
 ・現在計画を策定中  
 ・必要に応じ研修参加しているが予算措置が難しい

132統計調査・分析

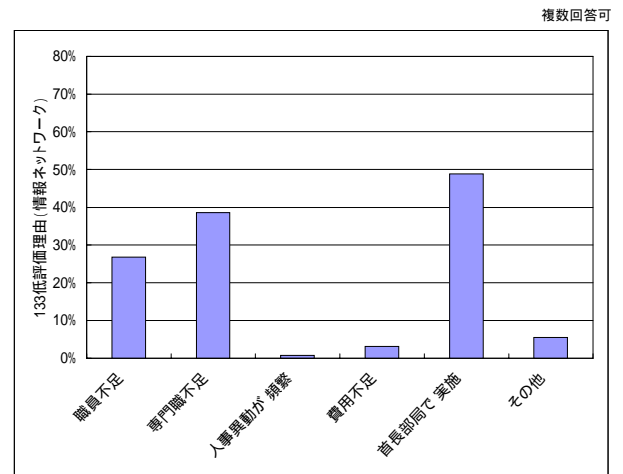
低評価理由	職員不足	専門職不足	人事異動が頻繁	費用不足	首長部局で実施	その他	事業体数
回答数	56	31	3	1	7	2	88
割合	63.6%	35.2%	3.4%	1.1%	8.0%	2.3%	



(その他の理由)  
 ・統計調査の分析まで行っていない  
 ・H18.11に1市3町による合併をしたが、旧3町分に不確定なデータ多いため

133情報ネットワーク

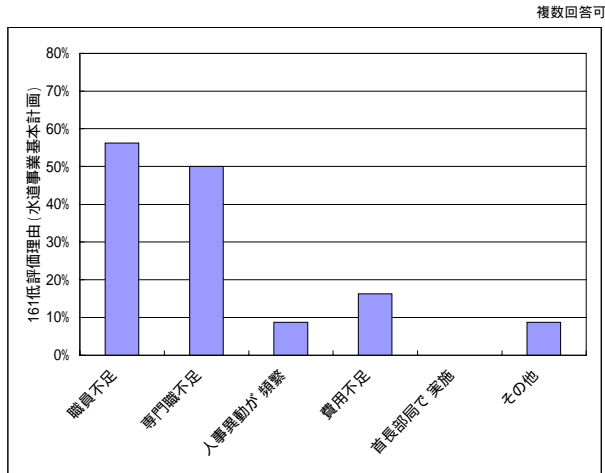
低評価理由	職員不足	専門職不足	人事異動が頻繁	費用不足	首長部局で実施	その他	事業体数
回答数	34	49	1	4	62	7	127
割合	26.8%	38.6%	0.8%	3.1%	48.8%	5.5%	



(その他の理由)  
 ・市町合併前の事業をそのまま引き継いでおり、事業構成が複雑なため、広報する内容が多い  
 ・情報ネットワークを活用していない  
 ・インターネット運用管理は第3セクターに委託

161水道事業基本計画

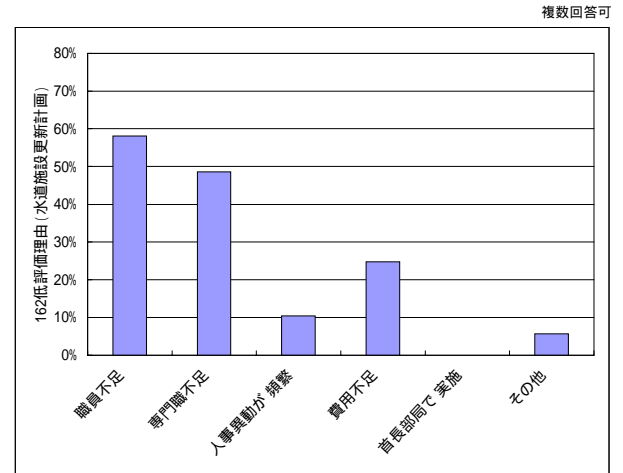
低評価理由	職員不足	専門職不足	人事異動が頻繁	費用不足	首長部局で実施	その他	事業体数
回答数	45	40	7	13	0	7	80
割合	56.3%	50.0%	8.8%	16.3%	0.0%	8.8%	



(その他の理由)  
 ・策定予定(検討中)  
 ・基本計画が策定されていない  
 ・一般会計の都合で建設更新事業が実施できない

162水道施設更新計画

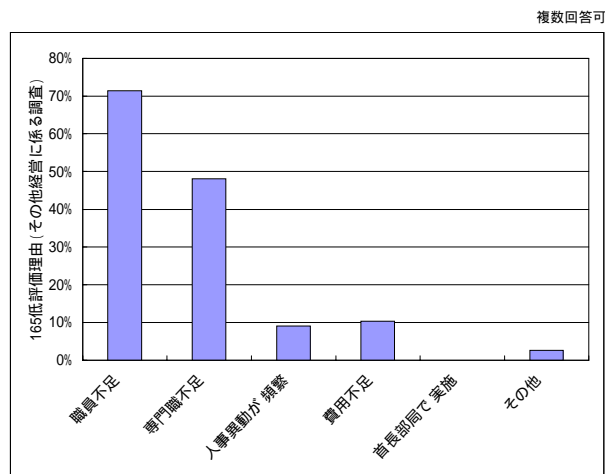
低評価理由	職員不足	専門職不足	人事異動が頻繁	費用不足	首長部局で実施	その他	事業体数
回答数	61	51	11	26	0	6	105
割合	58.1%	48.6%	10.5%	24.8%	0.0%	5.7%	



(その他の理由)  
 ・策定予定(検討中)  
 ・整備更新計画が策定されていない  
 ・一般会計の都合で建設更新事業が実施できない

165その他経営に係る調査

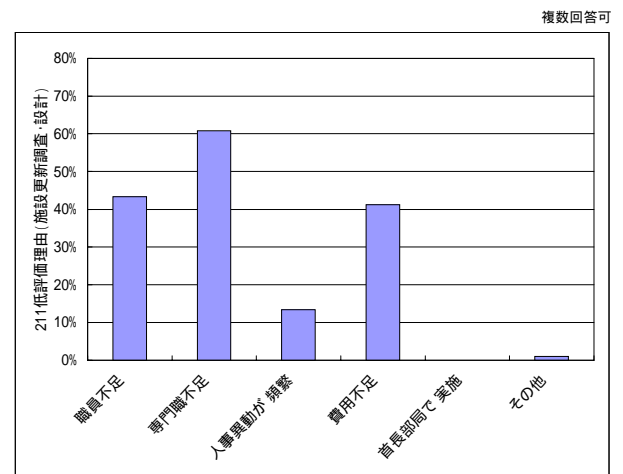
低評価理由	職員不足	専門職不足	人事異動が頻繁	費用不足	首長部局で実施	その他	事業体数
回答数	55	37	7	8	0	2	77
割合	71.4%	48.1%	9.1%	10.4%	0.0%	2.6%	



(その他の理由)  
 ・水道事業自体の知識が不足している  
 ・企画部門が不在で、他の業務と兼務であるため十分とはいえない

211施設更新調査・設計

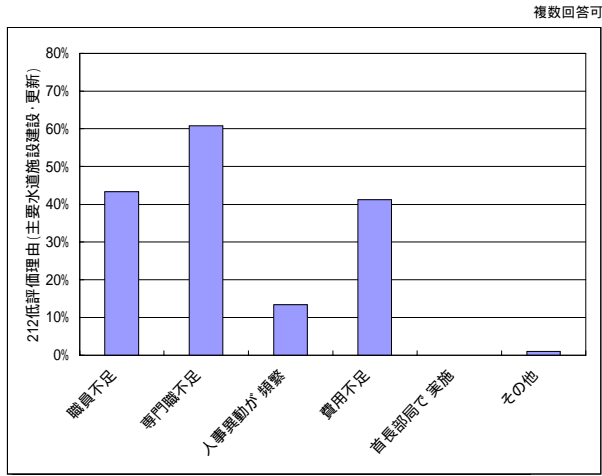
低評価理由	職員不足	専門職不足	人事異動が頻繁	費用不足	首長部局で実施	その他	事業体数
回答数	42	59	13	40	0	1	97
割合	43.3%	60.8%	13.4%	41.2%	0.0%	1.0%	



(その他の理由)  
 ・浄配水場の耐震調査ができていない

212主要水道施設建設・更新

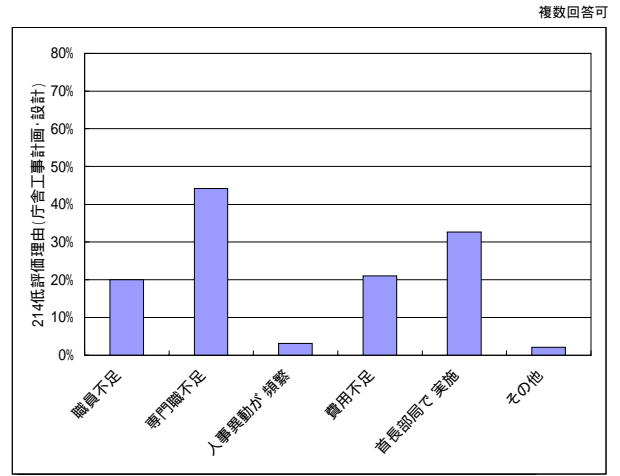
低評価理由	職員不足	専門職不足	人事異動が頻繁	費用不足	首長部局で実施	その他	事業体数
回答数	42	59	13	40	0	1	97
割合	43.3%	60.8%	13.4%	41.2%	0.0%	1.0%	



(その他の理由)  
 ・管路の耐震化(NS管)が19年度から日浅い

214庁舎工事計画・設計

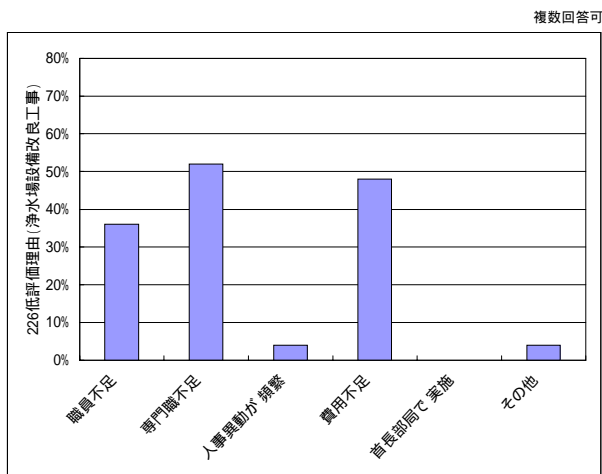
低評価理由	職員不足	専門職不足	人事異動が頻繁	費用不足	首長部局で実施	その他	事業体数
回答数	19	42	3	20	31	2	95
割合	20.0%	44.2%	3.2%	21.1%	32.6%	2.1%	



(その他の理由)  
 ・しばらく実績無し

226浄水場設備改良工事

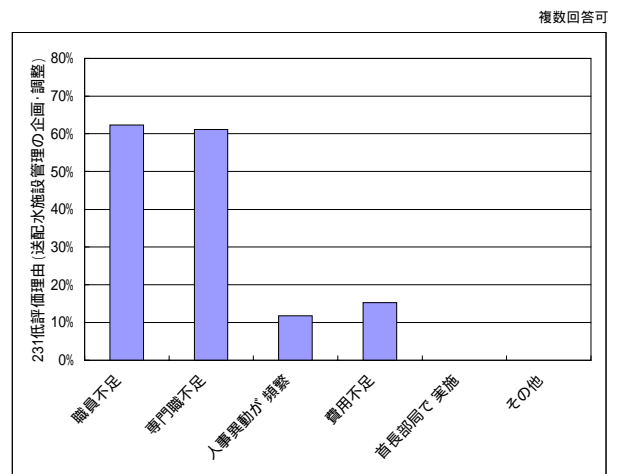
低評価理由	職員不足	専門職不足	人事異動が頻繁	費用不足	首長部局で実施	その他	事業体数
回答数	36	52	4	48	0	4	100
割合	36.0%	52.0%	4.0%	48.0%	0.0%	4.0%	



(その他の理由)  
 ・県営水道から浄水を受水しているため  
 ・既存施設の設備投資が費用不足のためできていない。(新浄水場の整備に多くの費用を投資している)

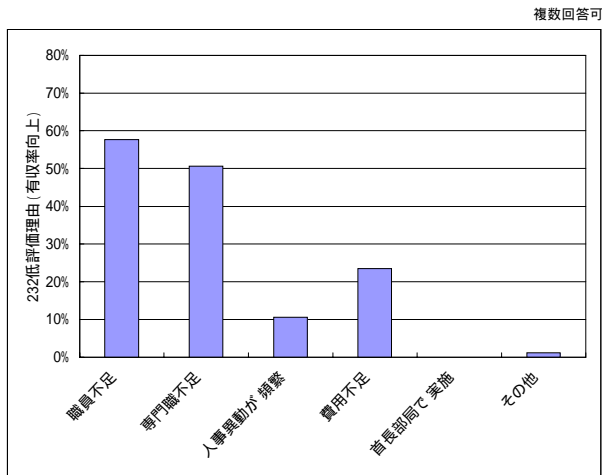
231送配水施設管理の企画・調整

低評価理由	職員不足	専門職不足	人事異動が頻繁	費用不足	首長部局で実施	その他	事業体数
回答数	53	52	10	13	0	0	85
割合	62.4%	61.2%	11.8%	15.3%	0.0%	0.0%	



232有収率向上

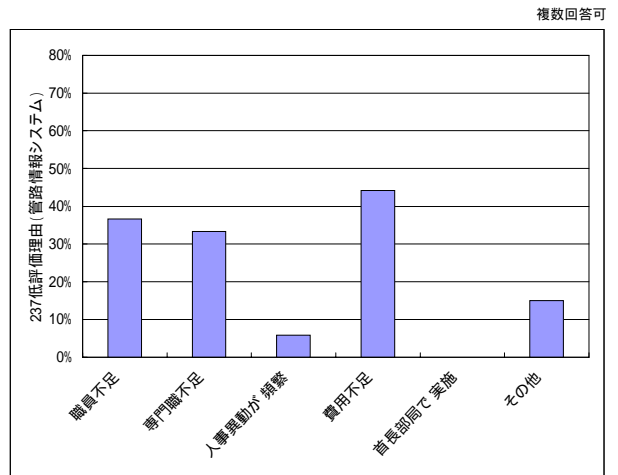
低評価理由	職員不足	専門職不足	人事異動が頻繁	費用不足	首長部局で実施	その他	事業体数
回答数	49	43	9	20	0	1	85
割合	57.6%	50.6%	10.6%	23.5%	0.0%	1.2%	



(その他の理由)  
 ・有収率は現状で95%程度を維持しており、これ以上の向上は困難

236管路情報システム

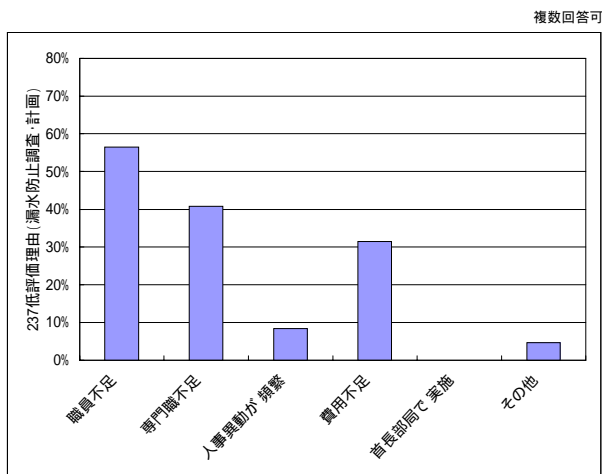
低評価理由	職員不足	専門職不足	人事異動が頻繁	費用不足	首長部局で実施	その他	事業体数
回答数	44	40	7	53	0	18	120
割合	36.7%	33.3%	5.8%	44.2%	0.0%	15.0%	



(その他の理由)  
 ・マッピングシステム計画中・導入中  
 ・整備予定・整備中  
 ・システムを導入していない  
 ・情報システム化されていない  
 ・合併前の旧町村間に、整備状況の差があるため

237漏水防止調査・計画

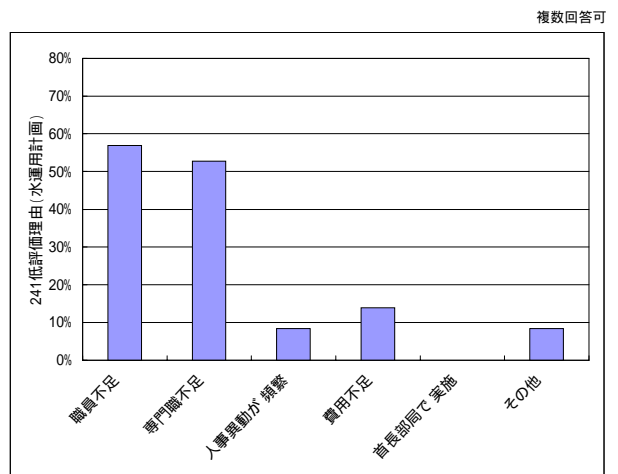
低評価理由	職員不足	専門職不足	人事異動が頻繁	費用不足	首長部局で実施	その他	事業体数
回答数	61	44	9	34	0	5	108
割合	56.5%	40.7%	8.3%	31.5%	0.0%	4.6%	



(その他の理由)  
 ・漏水の原因が石綿管の継手部分からが殆どであり、今石綿管更新事業を計画して実施している。  
 ・有収率は現状で95%程度を維持しており、漏水防止への取り組み意識が薄い  
 ・現在、漏水防止委員会にて調査・計画検討中  
 ・定期的に調査を行っているが、全域調査まで行っていない  
 ・以前は定期的を実施していたが現在は、取り組んでいない

241水運用計画

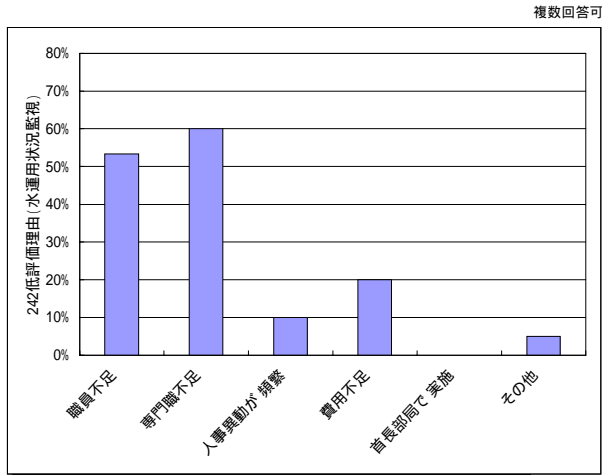
低評価理由	職員不足	専門職不足	人事異動が頻繁	費用不足	首長部局で実施	その他	事業体数
回答数	41	38	6	10	0	6	72
割合	56.9%	52.8%	8.3%	13.9%	0.0%	8.3%	



(その他の理由)  
 ・統合経営を行ったばかりであり、来年度水道ビジョン等策定に伴い、現の計画を見直しを行う。  
 ・耐震化等に問題がある  
 ・用水供給事業者の調整不足  
 ・現在検討中  
 ・市町村合併時の水道事業統合により具体的な運用が定められていない

### 242水運用状況監視

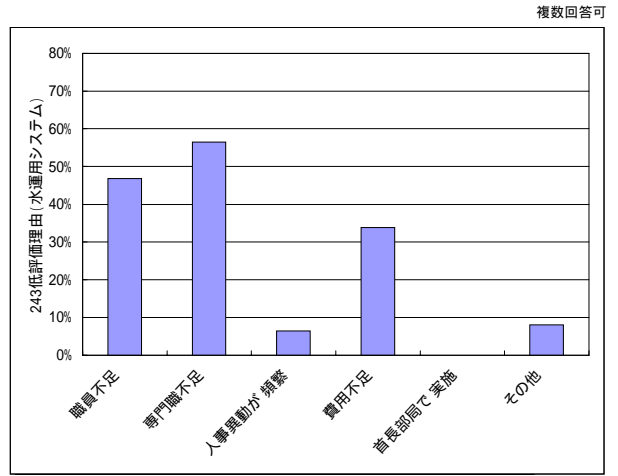
低評価理由	職員不足	専門職不足	人事異動が頻繁	費用不足	首長部局で実施	その他	事業体数
回答数	32	36	6	12	0	3	60
割合	53.3%	60.0%	10.0%	20.0%	0.0%	5.0%	



(その他の理由)  
 ・遠方監視制御設備を計画的に整備中  
 ・市町村合併時の水道事業統合により具体的な運用が定められていない

### 243水運用システム

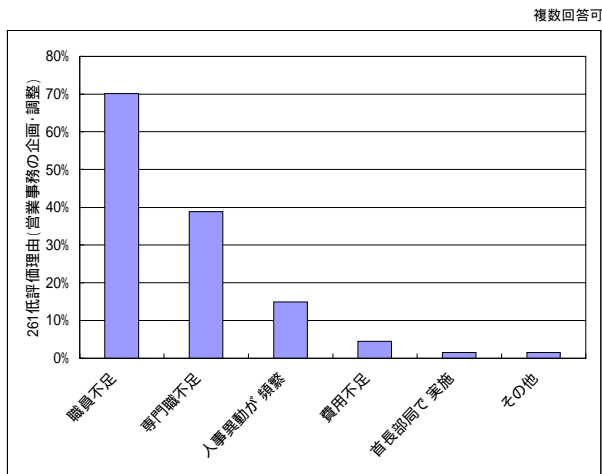
低評価理由	職員不足	専門職不足	人事異動が頻繁	費用不足	首長部局で実施	その他	事業体数
回答数	29	35	4	21	0	5	62
割合	46.8%	56.5%	6.5%	33.9%	0.0%	8.1%	



(その他の理由)  
 ・システムを導入していない  
 ・用水供給より浄水受水のため  
 ・旧鹿兒島市域と同様なレベルの水運用が出来るように、旧5町域の遠方監視制御設備を計画的に整備中で、現在は過渡期の状態のため  
 ・市町村合併時の水道事業統合により具体的な運用が定められていない

### 261営業事務の企画・調整

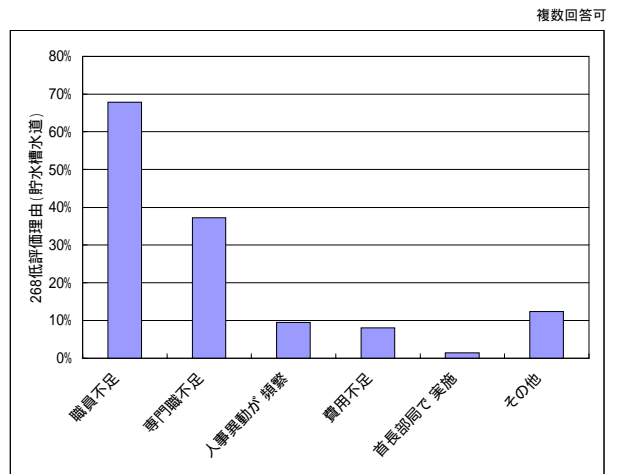
低評価理由	職員不足	専門職不足	人事異動が頻繁	費用不足	首長部局で実施	その他	事業体数
回答数	47	26	10	3	1	1	67
割合	70.1%	38.8%	14.9%	4.5%	1.5%	1.5%	



(その他の理由)  
 ・市町村合併による事業統合中のため

### 268貯水槽水道

低評価理由	職員不足	専門職不足	人事異動が頻繁	費用不足	首長部局で実施	その他	事業体数
回答数	93	51	13	11	2	17	137
割合	67.9%	37.2%	9.5%	8.0%	1.5%	12.4%	



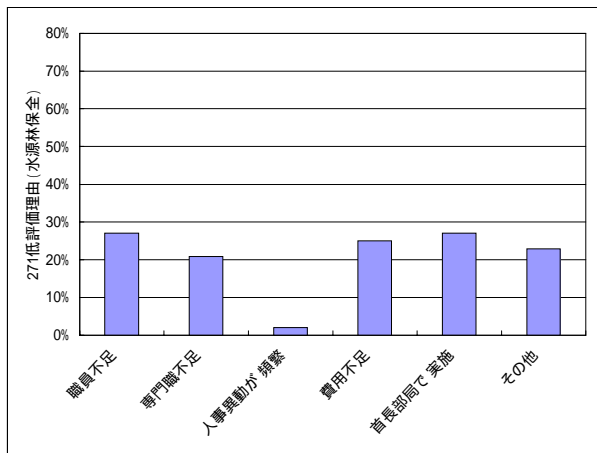
(その他の理由)  
 ・貯水槽水道にはほとんど関与していない  
 ・広報等で市民に貯水槽水道への関心を促すが、市民の反応がなく、水道事業は殆ど関与していない。  
 ・法令の設備不足(罰則なし)  
 ・設置者の管理意識の希薄  
 ・平成20年以降に調査予定  
 ・権限委譲などの問題、積極的な関与は行っていない、設置調査は完了済



271水源林保全

低評価理由	職員不足	専門職不足	人事異動が頻繁	費用不足	首長部局で実施	その他	事業体数
回答数	13	10	1	12	13	11	48
割合	27.1%	20.8%	2.1%	25.0%	27.1%	22.9%	

複数回答可



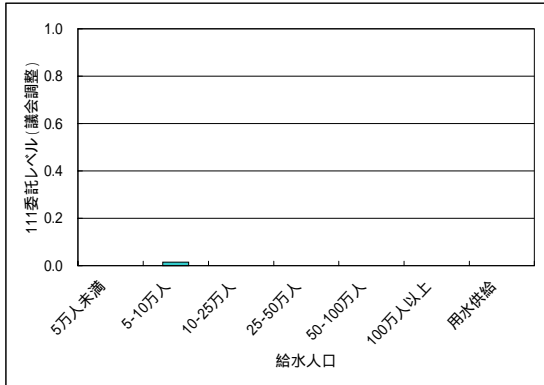
(その他の理由)

- ・水源林なし
- ・関係者と未協議
- ・浄水受水しているため、
- ・水道事業体では把握していない
- ・広域的な対応が必要なことから未検討

## 6.4 アンケート結果（外部委託状況）

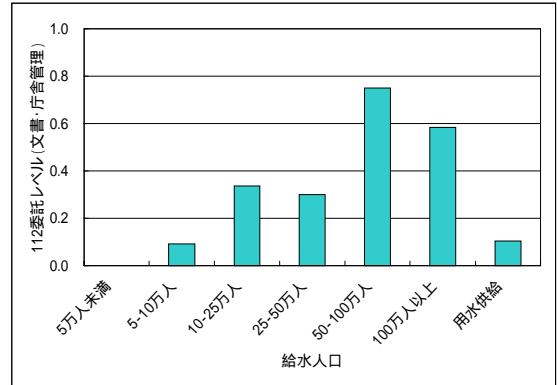
111議会調整

委託L	0	1	2	3	合計	平均
5万人未満	20	0	0	0	20	0.00
5-10万人	128	0	1	0	129	0.02
10-25万人	97	0	0	0	97	0.00
25-50万人	50	0	0	0	50	0.00
50-100万人	8	0	0	0	8	0.00
100万人以上	12	0	0	0	12	0.00
用水供給	48	0	0	0	48	0.00



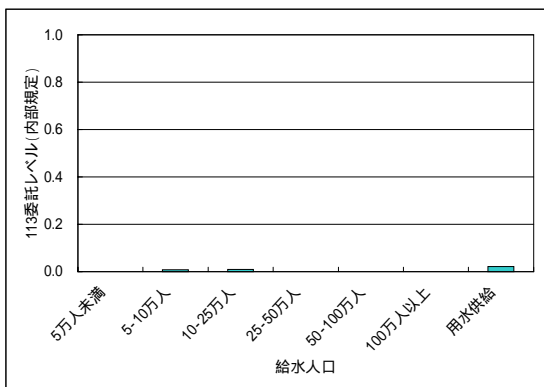
112文書・庁舎管理

委託L	0	1	2	3	合計	平均
5万人未満	20	0	0	0	20	0.00
5-10万人	118	12	0	0	130	0.09
10-25万人	71	26	4	0	101	0.34
25-50万人	38	9	3	0	50	0.30
50-100万人	5	1	1	1	8	0.75
100万人以上	7	3	2	0	12	0.58
用水供給	43	5	0	0	48	0.10



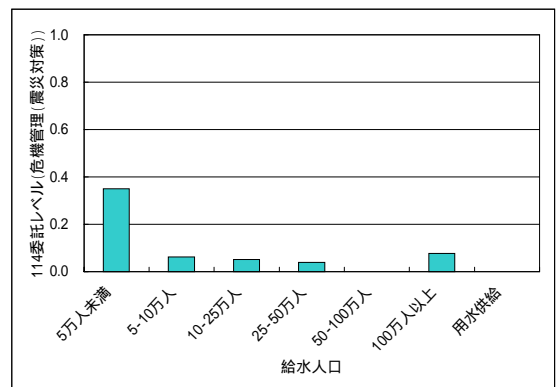
113内部規定

委託L	0	1	2	3	合計	平均
5万人未満	20	0	0	0	20	0.00
5-10万人	129	1	0	0	130	0.01
10-25万人	101	1	0	0	102	0.01
25-50万人	50	0	0	0	50	0.00
50-100万人	8	0	0	0	8	0.00
100万人以上	12	0	0	0	12	0.00
用水供給	44	1	0	0	45	0.02



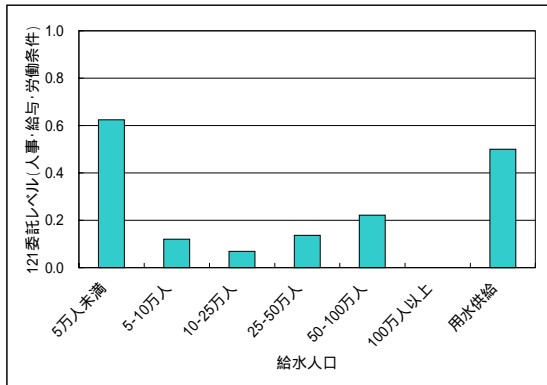
114危機管理(震災対策)

委託L	0	1	2	3	合計	平均
5万人未満	16	2	1	1	20	0.35
5-10万人	109	2	1	1	113	0.06
10-25万人	93	3	1	0	97	0.05
25-50万人	50	2	0	0	52	0.04
50-100万人	8	0	0	0	8	0.00
100万人以上	12	1	0	0	13	0.08
用水供給	7	0	0	0	7	0.00



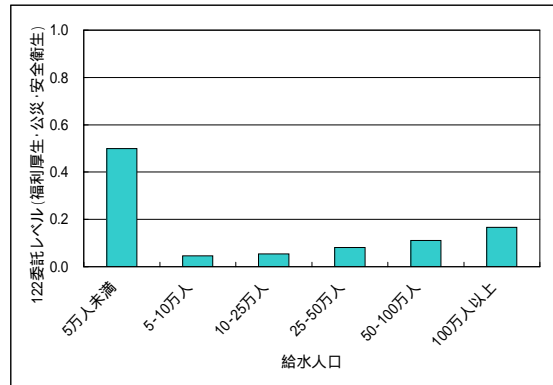
121人事・給与・労働条件

委託L	0	1	2	3	合計	平均
5万人未満	10	3	2	1	16	0.63
5-10万人	82	7	2	0	91	0.12
10-25万人	81	4	1	0	86	0.07
25-50万人	44	7	0	0	51	0.14
50-100万人	7	2	0	0	9	0.22
100万人以上	12	0	0	0	12	0.00
用水供給	5	2	1	0	8	0.50



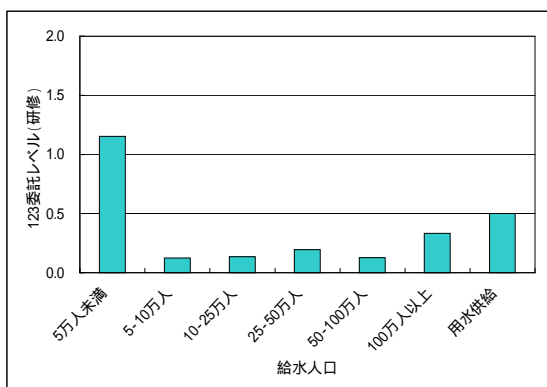
122福利厚生・公災・安全衛生

委託L	0	1	2	3	合計	平均
5万人未満	11	3	1	1	16	0.50
5-10万人	84	4	0	0	88	0.05
10-25万人	88	3	1	0	92	0.05
25-50万人	46	2	1	0	49	0.08
50-100万人	8	1	0	0	9	0.11
100万人以上	10	2	0	0	12	0.17
用水供給	6	1	1	0	8	0.38



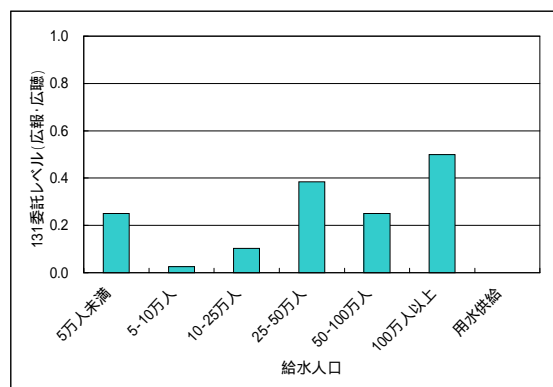
123研修

委託L	0	1	2	3	合計	平均
5万人未満	10	4	10	2	26	1.15
5-10万人	82	4	2	1	89	0.12
10-25万人	78	8	2	0	88	0.14
25-50万人	44	4	3	0	51	0.20
50-100万人	7	1	0	0	8	0.13
100万人以上	9	2	1	0	12	0.33
用水供給	6	1	0	1	8	0.50



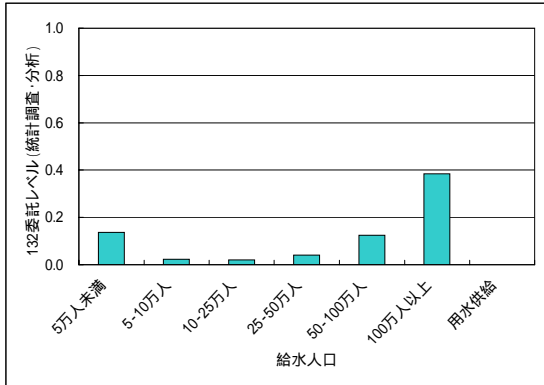
131広報・広聴

実施L	0	1	2	3	合計	平均
5万人未満	19	4	1	0	24	0.25
5-10万人	114	3	0	0	117	0.03
10-25万人	90	6	2	0	98	0.10
25-50万人	36	12	4	0	52	0.38
50-100万人	6	2	0	0	8	0.25
100万人以上	7	4	1	0	12	0.50
用水供給	7	0	0	0	7	0.00



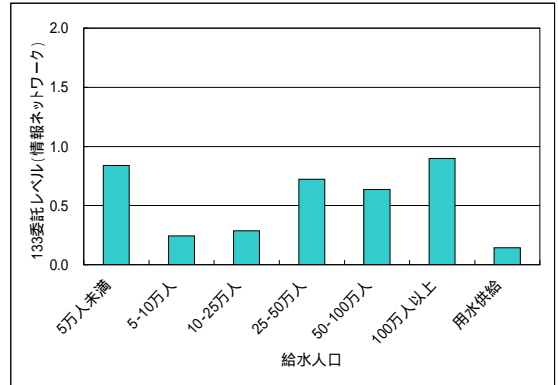
132統計調査・分析

委託L	0	1	2	3	合計	平均
5万人未満	19	3	0	0	22	0.14
5-10万人	127	3	0	0	130	0.02
10-25万人	96	2	0	0	98	0.02
25-50万人	47	2	0	0	49	0.04
50-100万人	7	1	0	0	8	0.13
100万人以上	9	3	1	0	13	0.38
用水供給	6	0	0	0	6	0.00



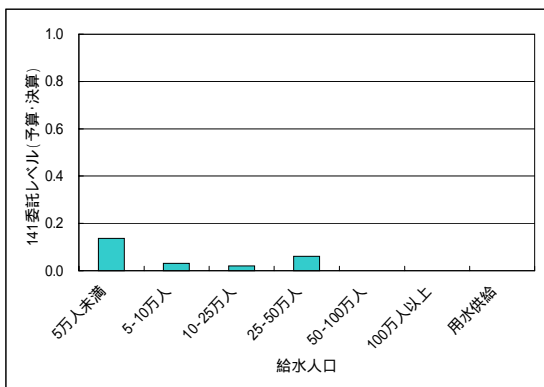
133情報ネットワーク

委託L	0	1	2	3	合計	平均
5万人未満	14	4	4	3	25	0.84
5-10万人	85	11	7	0	103	0.24
10-25万人	53	14	3	0	70	0.29
25-50万人	27	17	8	2	54	0.72
50-100万人	6	3	2	0	11	0.64
100万人以上	4	3	3	0	10	0.90
用水供給	6	1	0	0	7	0.14



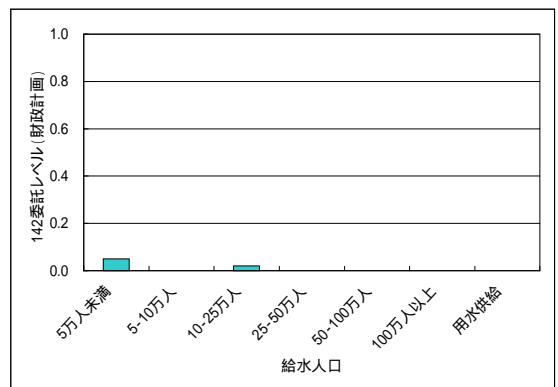
141予算・決算

委託L	0	1	2	3	合計	平均
5万人未満	19	3	0	0	22	0.14
5-10万人	126	2	1	0	129	0.03
10-25万人	99	2	0	0	101	0.02
25-50万人	47	3	0	0	50	0.06
50-100万人	8	0	0	0	8	0.00
100万人以上	13	0	0	0	13	0.00
用水供給	48	0	0	0	48	0.00



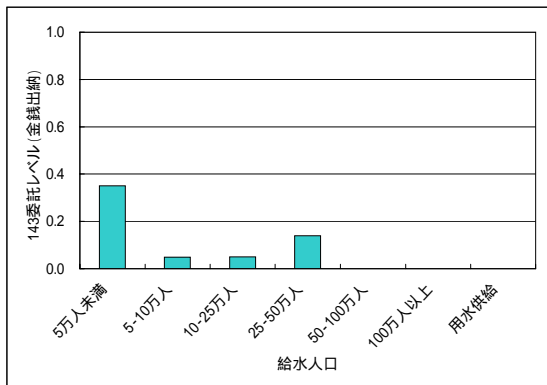
142財政計画

委託L	0	1	2	3	合計	平均
5万人未満	19	1	0	0	20	0.05
5-10万人	129	0	0	0	129	0.00
10-25万人	100	2	0	0	102	0.02
25-50万人	50	0	0	0	50	0.00
50-100万人	8	0	0	0	8	0.00
100万人以上	13	0	0	0	13	0.00
用水供給	7	0	0	0	7	0.00



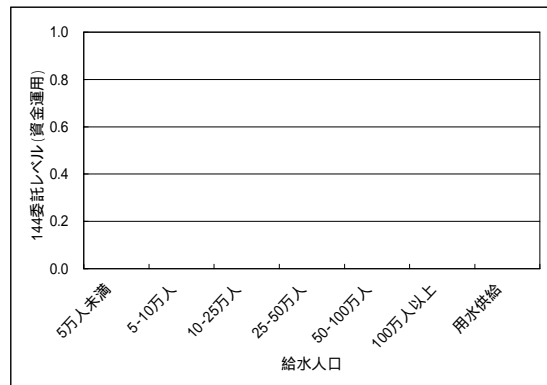
143金銭出納

	委託L	0	1	2	3	合計	平均
5万人未満	13	7	0	0	20	0.35	
5-10万人	121	2	2	0	125	0.05	
10-25万人	96	2	0	1	99	0.05	
25-50万人	45	4	0	1	50	0.14	
50-100万人	8	0	0	0	8	0.00	
100万人以上	13	0	0	0	13	0.00	
用水供給	7	0	0	0	7	0.00	



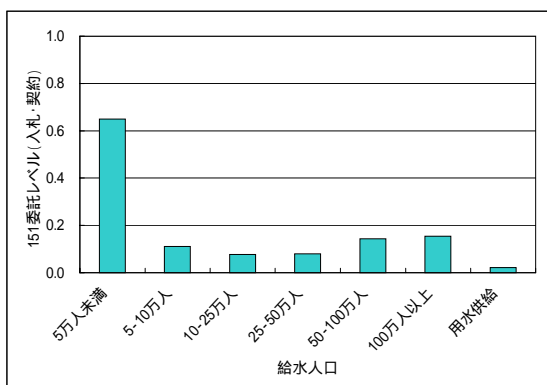
144資金運用

	委託L	0	1	2	3	合計	平均
5万人未満	13	0	0	0	13	0.00	
5-10万人	116	0	0	0	116	0.00	
10-25万人	95	0	0	0	95	0.00	
25-50万人	48	0	0	0	48	0.00	
50-100万人	8	0	0	0	8	0.00	
100万人以上	13	0	0	0	13	0.00	
用水供給	6	0	0	0	6	0.00	



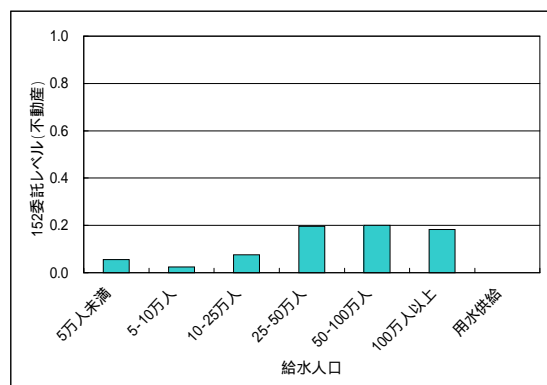
151入札・契約

	委託L	0	1	2	3	合計	平均
5万人未満	14	1	3	2	20	0.65	
5-10万人	93	3	1	2	99	0.11	
10-25万人	86	4	0	1	91	0.08	
25-50万人	47	2	1	0	50	0.08	
50-100万人	6	1	0	0	7	0.14	
100万人以上	11	2	0	0	13	0.15	
用水供給	44	1	0	0	45	0.02	



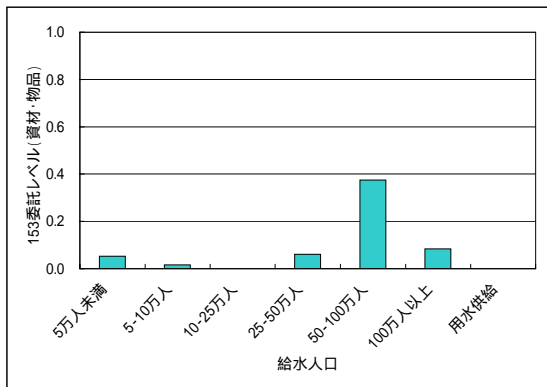
152不動産

	委託L	0	1	2	3	合計	平均
5万人未満	17	1	0	0	18	0.06	
5-10万人	122	3	0	0	125	0.02	
10-25万人	89	2	1	1	93	0.08	
25-50万人	42	8	1	0	51	0.20	
50-100万人	8	2	0	0	10	0.20	
100万人以上	9	2	0	0	11	0.18	
用水供給	7	0	0	0	7	0.00	



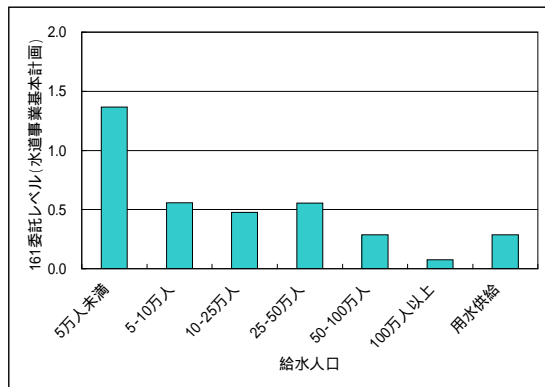
153資材・物品

委託L	0	1	2	3	合計	平均
5万人未満	18	1	0	0	19	0.05
5-10万人	126	2	0	0	128	0.02
10-25万人	100	0	0	0	100	0.00
25-50万人	47	3	0	0	50	0.06
50-100万人	6	1	1	0	8	0.38
100万人以上	11	1	0	0	12	0.08
用水供給	7	0	0	0	7	0.00



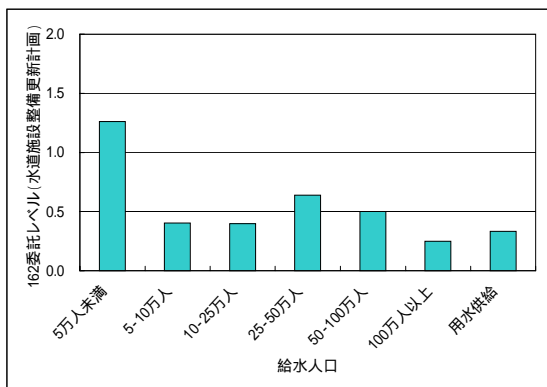
161水道事業基本計画

委託L	0	1	2	3	合計	平均
5万人未満	9	17	19	4	49	1.37
5-10万人	73	30	14	3	120	0.56
10-25万人	54	16	8	2	80	0.48
25-50万人	33	15	8	0	56	0.55
50-100万人	5	2	0	0	7	0.29
100万人以上	12	1	0	0	13	0.08
用水供給	6	0	1	0	7	0.29



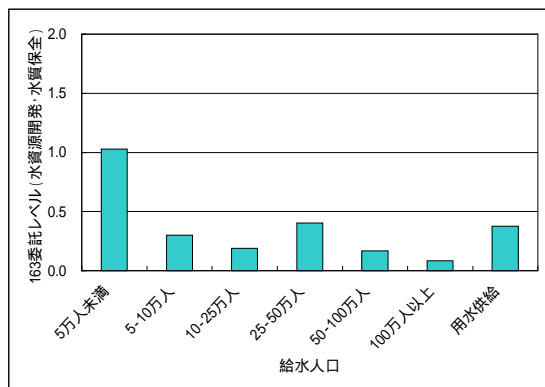
162水道施設整備更新計画

委託L	0	1	2	3	合計	平均
5万人未満	9	18	17	2	46	1.26
5-10万人	80	30	9	0	119	0.40
10-25万人	62	10	10	1	83	0.40
25-50万人	31	18	8	1	58	0.64
50-100万人	4	4	0	0	8	0.50
100万人以上	9	3	0	0	12	0.25
用水供給	5	0	1	0	6	0.33



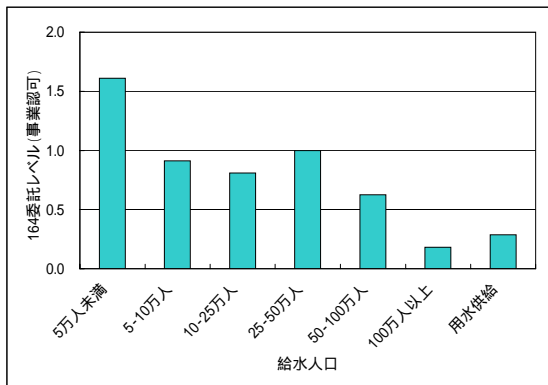
163水資源開発・水質保全

委託L	0	1	2	3	合計	平均
5万人未満	13	10	10	2	35	1.03
5-10万人	78	11	6	2	97	0.30
10-25万人	62	3	2	2	69	0.19
25-50万人	31	13	3	0	47	0.40
50-100万人	5	1	0	0	6	0.17
100万人以上	11	1	0	0	12	0.08
用水供給	6	1	1	0	8	0.38



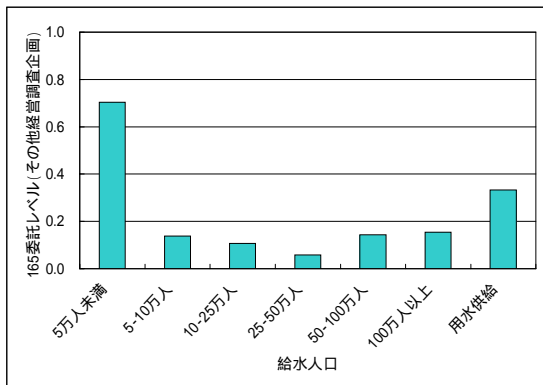
164事業認可

委託L	0	1	2	3	合計	平均
5万人未満	8	17	24	10	59	1.61
5-10万人	55	19	35	5	114	0.91
10-25万人	40	12	18	4	74	0.81
25-50万人	20	20	14	3	57	1.00
50-100万人	3	5	0	0	8	0.63
100万人以上	9	2	0	0	11	0.18
用水供給	6	0	1	0	7	0.29



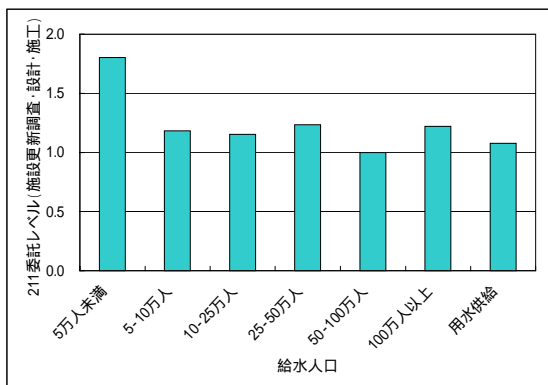
165その他経営調査企画

委託L	0	1	2	3	合計	平均
5万人未満	14	8	4	1	27	0.70
5-10万人	108	13	2	0	123	0.14
10-25万人	87	5	1	1	94	0.11
25-50万人	49	3	0	0	52	0.06
50-100万人	6	1	0	0	7	0.14
100万人以上	11	2	0	0	13	0.15
用水供給	5	0	1	0	6	0.33



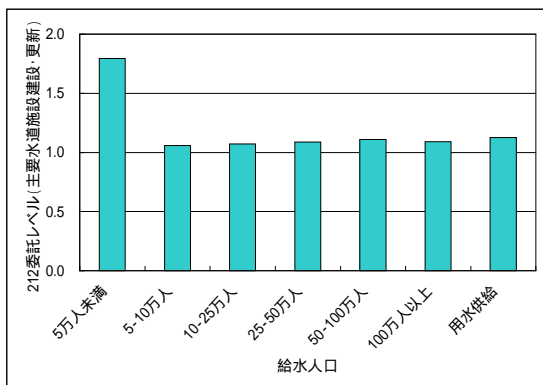
211施設更新調査・設計・施工

委託L	0	1	2	3	合計	平均
5万人未満	3	22	32	14	71	1.80
5-10万人	34	36	35	10	115	1.18
10-25万人	24	20	10	12	66	1.15
25-50万人	7	35	15	3	60	1.23
50-100万人	2	5	2	0	9	1.00
100万人以上	1	5	3	0	9	1.22
用水供給	2	8	3	0	13	1.08



212主要水道施設建設・更新

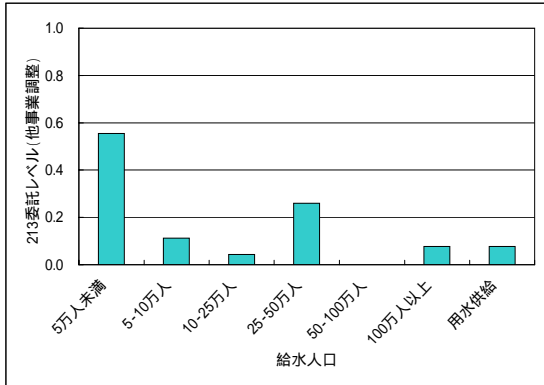
委託L	0	1	2	3	合計	平均
5万人未満	7	16	23	17	63	1.79
5-10万人	48	29	27	14	118	1.06
10-25万人	37	8	10	16	71	1.07
25-50万人	18	22	11	6	57	1.09
50-100万人	3	3	2	1	9	1.11
100万人以上	4	4	1	2	11	1.09
用水供給	3	2	2	1	8	1.13





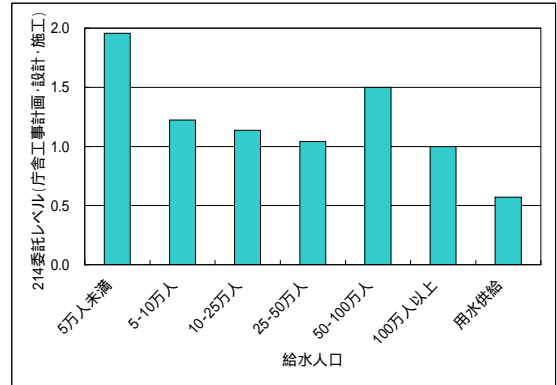
213他事業調整

委託L	0	1	2	3	合計	平均
5万人未満	19	2	5	1	27	0.56
5-10万人	122	8	2	1	133	0.11
10-25万人	92	1	0	1	94	0.04
25-50万人	43	8	3	0	54	0.26
50-100万人	8	0	0	0	8	0.00
100万人以上	12	1	0	0	13	0.08
用水供給	49	2	1	0	52	0.08



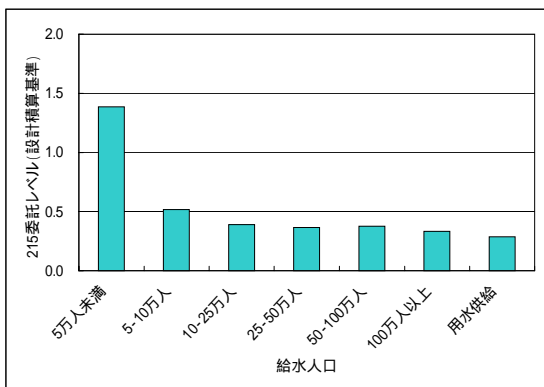
214庁舎工事計画・設計・施工

委託L	0	1	2	3	合計	平均
5万人未満	5	10	16	18	49	1.96
5-10万人	32	16	23	14	85	1.22
10-25万人	25	6	8	12	51	1.14
25-50万人	14	20	14	1	49	1.04
50-100万人	1	2	5	0	8	1.50
100万人以上	3	6	1	1	11	1.00
用水供給	4	2	1	0	7	0.57



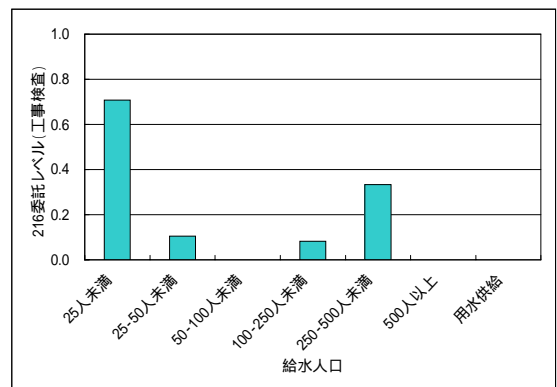
215設計積算基準

委託L	0	1	2	3	合計	平均
5万人未満	11	17	17	7	52	1.38
5-10万人	76	23	14	3	116	0.52
10-25万人	60	15	4	3	82	0.39
25-50万人	39	12	4	0	55	0.36
50-100万人	5	3	0	0	8	0.38
100万人以上	8	4	0	0	12	0.33
用水供給	5	2	0	0	7	0.29



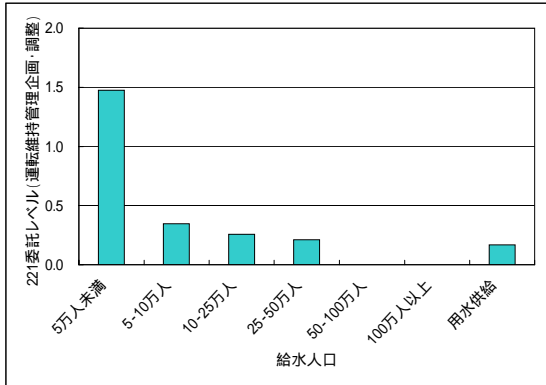
216工事検査

委託L	0	1	2	3	合計	平均
25人未満	16	2	3	3	24	0.71
25-50人未満	108	4	1	2	115	0.10
50-100人未満	91	0	0	0	91	0.00
100-250人未満	46	2	1	0	49	0.08
250-500人未満	5	0	1	0	6	0.33
500人以上	13	0	0	0	13	0.00
用水供給	7	0	0	0	7	0.00



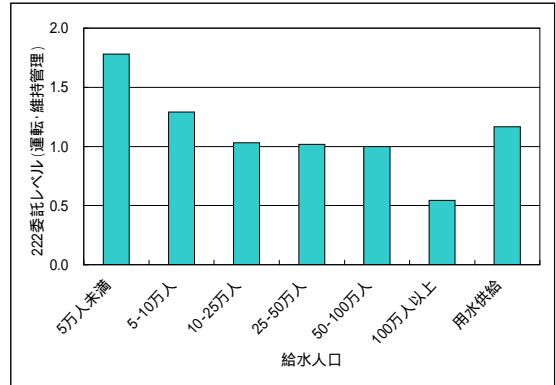
221 運転維持管理企画・調整

委託L	0	1	2	3	合計	平均
5万人未満	9	11	12	8	40	1.48
5-10万人	82	19	8	1	110	0.35
10-25万人	73	5	7	1	86	0.26
25-50万人	44	6	1	1	52	0.21
50-100万人	8	0	0	0	8	0.00
100万人以上	13	0	0	0	13	0.00
用水供給	5	1	0	0	6	0.17



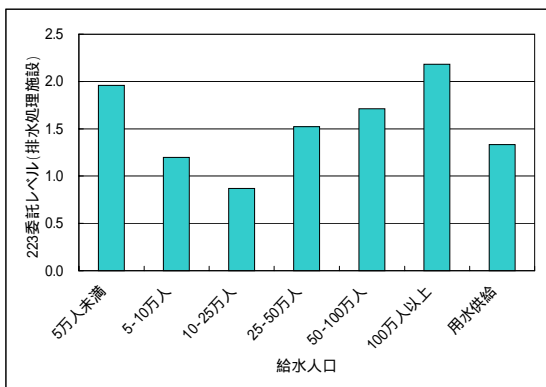
222 運転・維持管理

委託L	0	1	2	3	合計	平均
5万人未満	5	24	20	19	68	1.78
5-10万人	25	33	30	12	100	1.29
10-25万人	29	14	15	8	66	1.03
25-50万人	18	26	11	4	59	1.02
50-100万人	1	6	1	0	8	1.00
100万人以上	5	6	0	0	11	0.55
用水供給	2	2	1	1	6	1.17



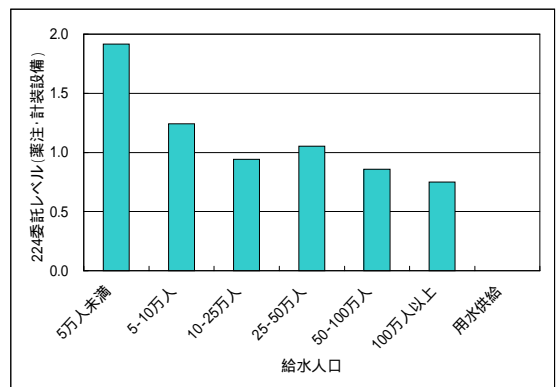
223 排水処理施設

委託L	0	1	2	3	合計	平均
5万人未満	4	14	11	20	49	1.96
5-10万人	30	19	18	14	81	1.20
10-25万人	28	3	8	7	46	0.87
25-50万人	6	19	15	8	48	1.52
50-100万人	1	1	4	1	7	1.71
100万人以上	1	1	4	5	11	2.18
用水供給	2	2	0	2	6	1.33



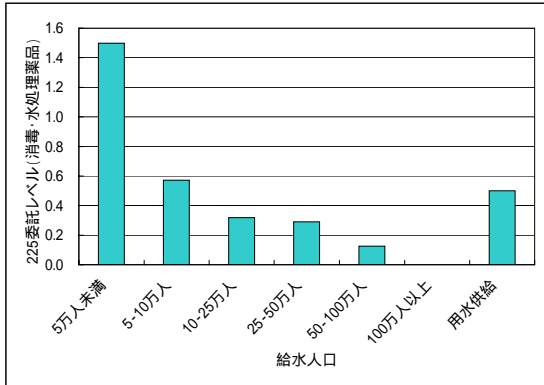
224 薬注・計装設備

委託L	0	1	2	3	合計	平均
5万人未満	4	17	19	20	60	1.92
5-10万人	38	29	23	21	111	1.24
10-25万人	36	12	8	12	68	0.94
25-50万人	20	19	13	5	57	1.05
50-100万人	2	4	1	0	7	0.86
100万人以上	5	5	2	0	12	0.75
用水供給	0	0	0	0	0	0.00



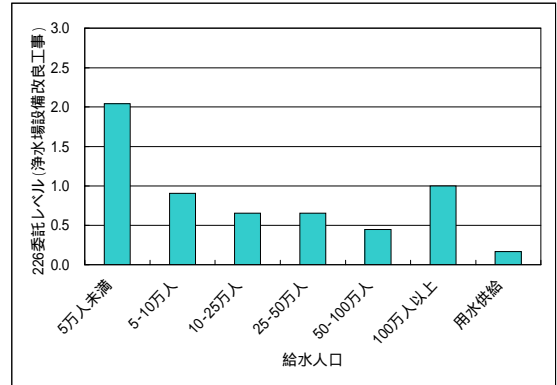
225消毒・水処理薬品

委託L	0	1	2	3	合計	平均
5万人未満	11	8	11	10	40	1.50
5-10万人	79	13	14	8	114	0.57
10-25万人	73	1	7	4	85	0.32
25-50万人	42	6	3	1	52	0.29
50-100万人	7	1	0	0	8	0.13
100万人以上	13	0	0	0	13	0.00
用水供給	5	0	0	1	6	0.50



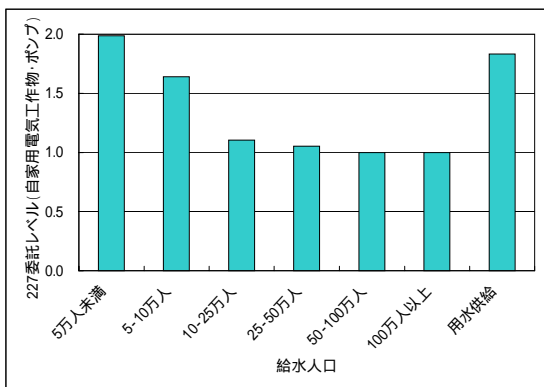
226浄水場設備改良工事

委託L	0	1	2	3	合計	平均
5万人未満	5	9	12	21	47	2.04
5-10万人	64	9	12	21	106	0.91
10-25万人	55	1	9	10	75	0.65
25-50万人	37	3	5	7	52	0.65
50-100万人	6	2	1	0	9	0.44
100万人以上	5	3	1	2	11	1.00
用水供給	5	1	0	0	6	0.17



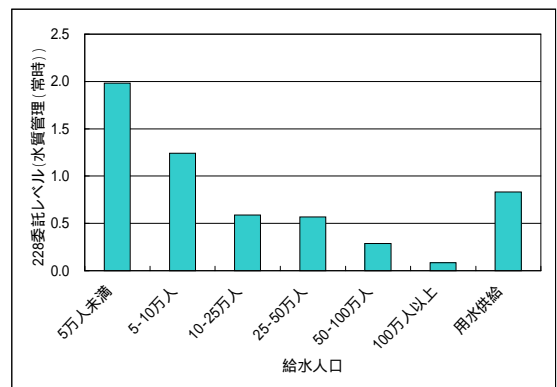
227自家用電気工作物・ポンプ

委託L	0	1	2	3	合計	平均
5万人未満	2	19	31	22	74	1.99
5-10万人	17	27	31	25	100	1.64
10-25万人	29	10	18	9	66	1.11
25-50万人	18	21	15	3	57	1.05
50-100万人	2	5	0	1	8	1.00
100万人以上	4	4	2	1	11	1.00
用水供給	1	1	2	2	6	1.83



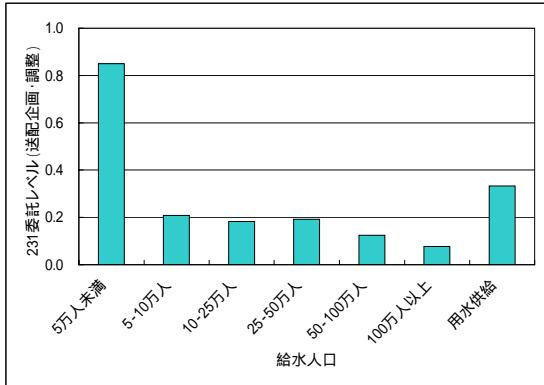
228水質管理(常時)

委託L	0	1	2	3	合計	平均
5万人未満	7	13	15	26	61	1.98
5-10万人	40	21	21	22	104	1.24
10-25万人	51	7	9	6	73	0.59
25-50万人	33	13	4	3	53	0.57
50-100万人	5	2	0	0	7	0.29
100万人以上	11	1	0	0	12	0.08
用水供給	3	2	0	1	6	0.83



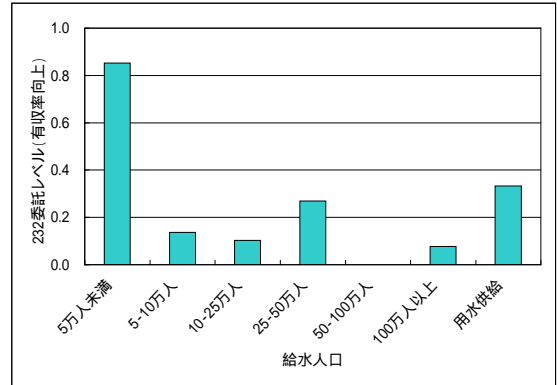
231送配企画・調整

委託L	0	1	2	3	合計	平均
5万人未満	18	13	6	3	40	0.85
5-10万人	104	16	5	0	125	0.21
10-25万人	80	9	4	0	93	0.18
25-50万人	47	1	3	1	52	0.19
50-100万人	7	1	0	0	8	0.13
100万人以上	12	1	0	0	13	0.08
用水供給	5	0	1	0	6	0.33



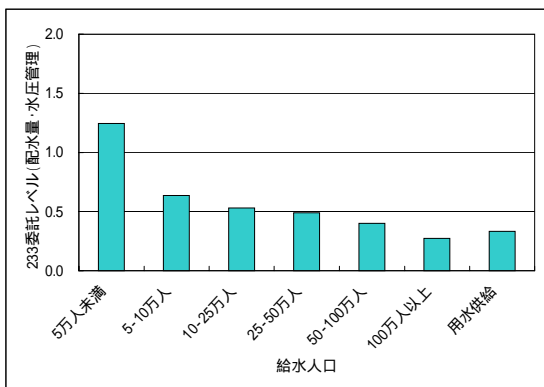
232有収率向上

委託L	0	1	2	3	合計	平均
5万人未満	17	10	2	5	34	0.85
5-10万人	112	9	4	0	125	0.14
10-25万人	91	2	4	0	97	0.10
25-50万人	44	4	2	2	52	0.27
50-100万人	8	0	0	0	8	0.00
100万人以上	12	1	0	0	13	0.08
用水供給	5	0	1	0	6	0.33



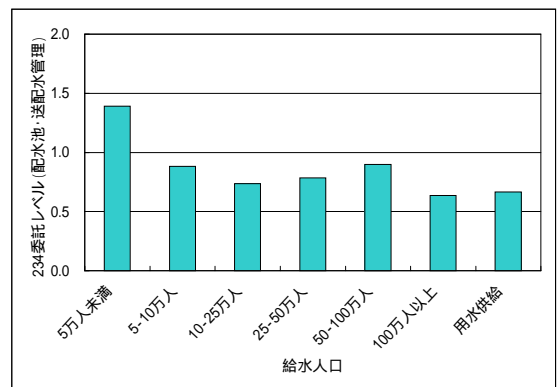
233配水量・水压管理

委託L	0	1	2	3	合計	平均
5万人未満	13	21	12	7	53	1.25
5-10万人	74	28	15	7	124	0.64
10-25万人	57	10	9	5	81	0.53
25-50万人	35	12	4	2	53	0.49
50-100万人	6	4	0	0	10	0.40
100万人以上	8	3	0	0	11	0.27
用水供給	5	0	1	0	6	0.33



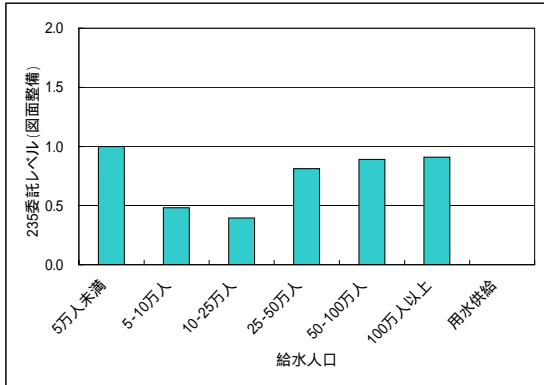
234配水池・送配水管理

委託L	0	1	2	3	合計	平均
5万人未満	13	23	18	10	64	1.39
5-10万人	54	35	18	11	118	0.88
10-25万人	46	8	18	4	76	0.74
25-50万人	28	15	10	3	56	0.79
50-100万人	2	7	1	0	10	0.90
100万人以上	5	5	1	0	11	0.64
用水供給	3	2	1	0	6	0.67



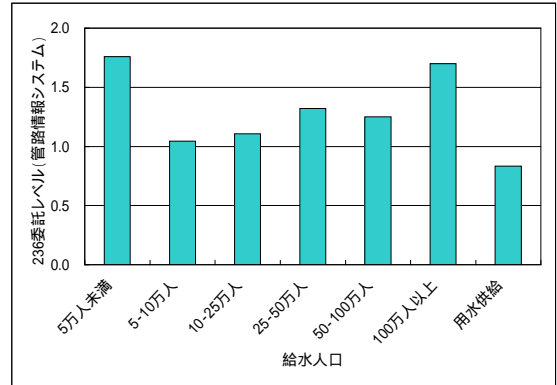
235図面整備

委託L	0	1	2	3	合計	平均
5万人未満	13	15	9	2	39	1.00
5-10万人	91	25	12	5	133	0.48
10-25万人	67	14	8	2	91	0.40
25-50万人	27	12	11	3	53	0.81
50-100万人	4	2	3	0	9	0.89
100万人以上	5	3	2	1	11	0.91
用水供給	6	0	0	0	6	0.00



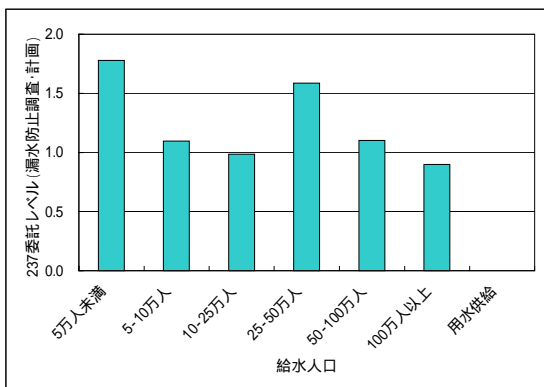
236管路情報システム

委託L	0	1	2	3	合計	平均
5万人未満	5	14	29	10	58	1.76
5-10万人	44	31	29	10	114	1.04
10-25万人	27	13	16	9	65	1.11
25-50万人	14	15	22	5	56	1.32
50-100万人	1	4	3	0	8	1.25
100万人以上	0	5	3	2	10	1.70
用水供給	4	0	1	1	6	0.83



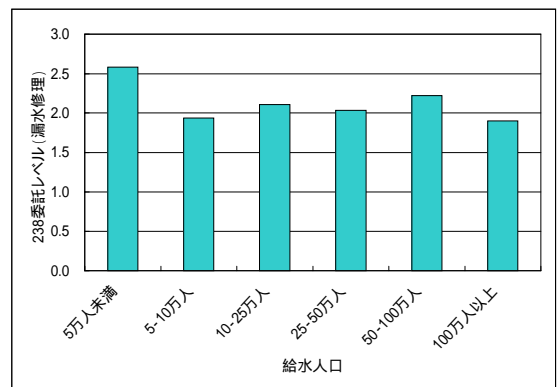
237漏水防止調査・計画

委託L	0	1	2	3	合計	平均
5万人未満	10	8	31	14	63	1.78
5-10万人	48	21	33	13	115	1.10
10-25万人	33	11	22	5	71	0.99
25-50万人	10	9	34	5	58	1.59
50-100万人	4	1	5	0	10	1.10
100万人以上	3	5	2	0	10	0.90
用水供給	4	0	0	0	4	0.00



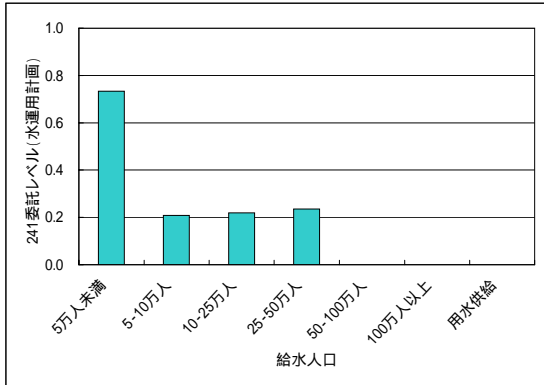
238漏水修理

委託L	0	1	2	3	合計	平均
5万人未満	3	2	20	54	79	2.58
5-10万人	23	14	22	53	112	1.94
10-25万人	11	5	16	34	66	2.11
25-50万人	5	10	22	22	59	2.03
50-100万人	1	1	2	5	9	2.22
100万人以上	0	4	3	3	10	1.90



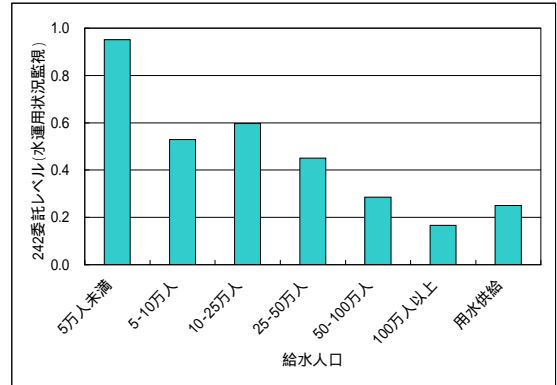
241水運用計画

	委託L	0	1	2	3	合計	平均
5万人未満	8	4	2	1	15	0.73	
5-10万人	85	12	3	1	101	0.21	
10-25万人	74	2	2	4	82	0.22	
25-50万人	43	5	2	1	51	0.24	
50-100万人	6	0	0	0	6	0.00	
100万人以上	13	0	0	0	13	0.00	
用水供給	4	0	0	0	4	0.00	



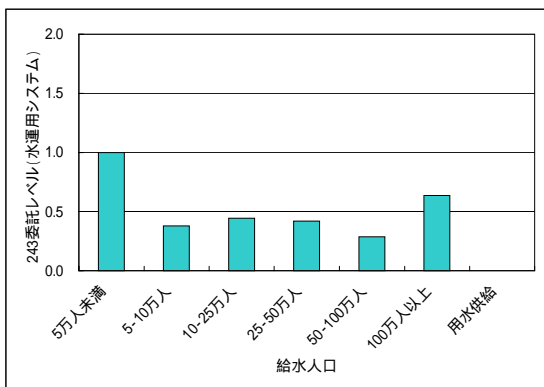
242水運用状況監視

	委託L	0	1	2	3	合計	平均
5万人未満	9	6	4	2	21	0.95	
5-10万人	70	17	8	7	102	0.53	
10-25万人	50	8	7	7	72	0.60	
25-50万人	35	10	5	1	51	0.45	
50-100万人	5	2	0	0	7	0.29	
100万人以上	10	2	0	0	12	0.17	
用水供給	3	1	0	0	4	0.25	



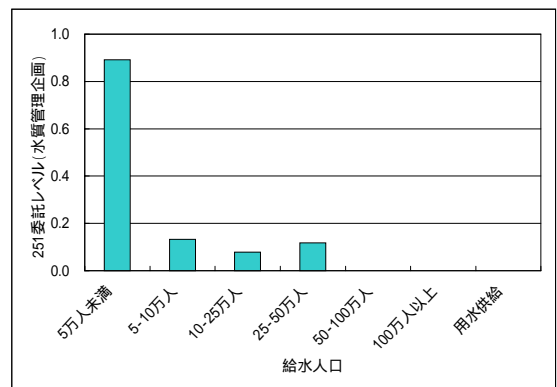
243水運用システム

	委託L	0	1	2	3	合計	平均
5万人未満	8	5	6	1	20	1.00	
5-10万人	65	14	5	3	87	0.38	
10-25万人	53	9	7	3	72	0.44	
25-50万人	36	8	5	1	50	0.42	
50-100万人	5	2	0	0	7	0.29	
100万人以上	6	3	2	0	11	0.64	
用水供給	4	0	0	0	4	0.00	



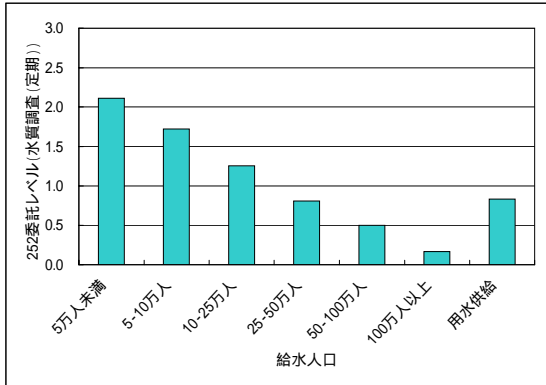
251水質管理企画

	委託L	0	1	2	3	合計	平均
5万人未満	14	6	5	3	28	0.89	
5-10万人	118	6	4	1	129	0.13	
10-25万人	97	3	1	1	102	0.08	
25-50万人	46	4	1	0	51	0.12	
50-100万人	8	0	0	0	8	0.00	
100万人以上	13	0	0	0	13	0.00	
用水供給	6	0	0	0	6	0.00	



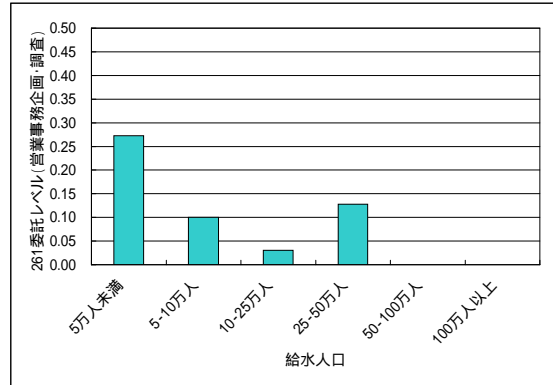
252水質調査(定期)

委託L	0	1	2	3	合計	平均
5万人未満	1	19	30	30	80	2.11
5-10万人	19	25	35	32	111	1.72
10-25万人	18	25	13	11	67	1.25
25-50万人	21	29	4	3	57	0.81
50-100万人	4	4	0	0	8	0.50
100万人以上	10	2	0	0	12	0.17
用水供給	3	2	0	1	6	0.83



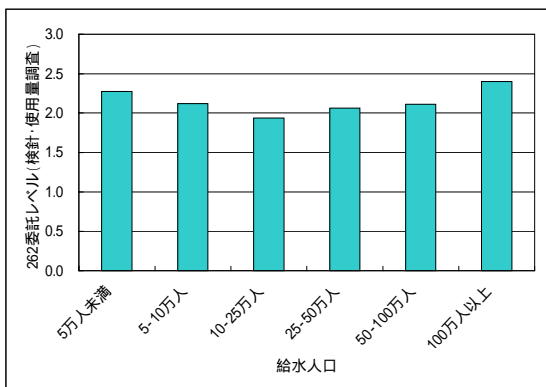
261営業事務企画・調査

委託L	0	1	2	3	合計	平均
5万人未満	19	1	1	1	22	0.27
5-10万人	124	2	1	3	130	0.10
10-25万人	97	1	1	0	99	0.03
25-50万人	43	2	2	0	47	0.13
50-100万人	8	0	0	0	8	0.00
100万人以上	13	0	0	0	13	0.00



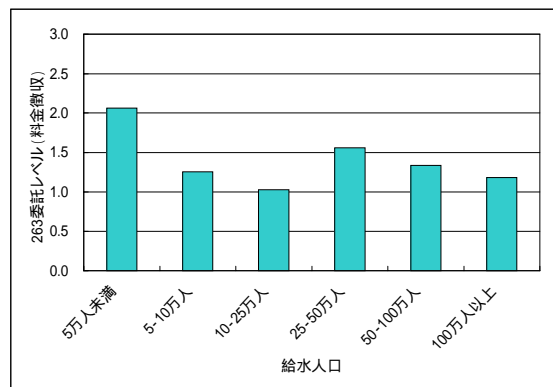
262検針・使用量調査

委託L	0	1	2	3	合計	平均
5万人未満	1	9	45	36	91	2.27
5-10万人	12	3	53	40	108	2.12
10-25万人	7	8	31	18	64	1.94
25-50万人	5	4	36	18	63	2.06
50-100万人	0	1	6	2	9	2.11
100万人以上	0	1	4	5	10	2.40



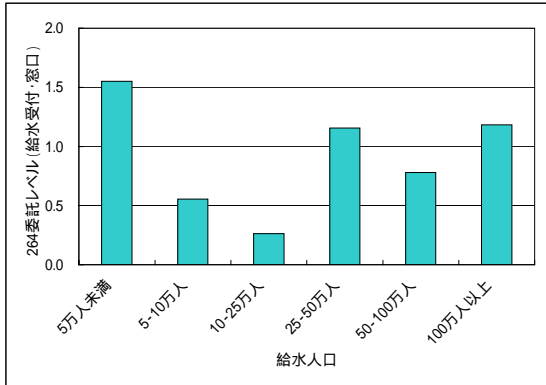
263料金徴収

委託L	0	1	2	3	合計	平均
5万人未満	7	8	22	26	63	2.06
5-10万人	60	8	15	38	121	1.26
10-25万人	42	9	12	16	79	1.03
25-50万人	16	11	15	17	59	1.56
50-100万人	1	5	2	1	9	1.33
100万人以上	1	8	1	1	11	1.18



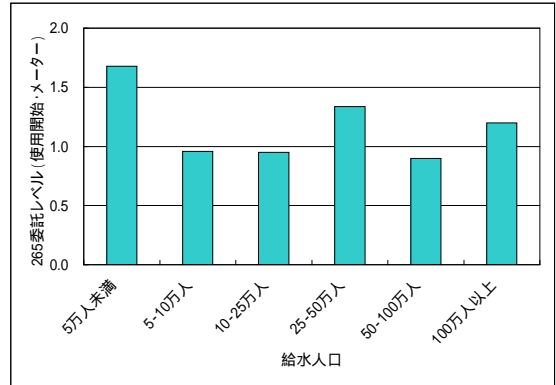
264給水受付・窓口

委託L	0	1	2	3	合計	平均
5万人未満	14	3	7	14	38	1.55
5-10万人	99	4	8	17	128	0.55
10-25万人	83	4	3	5	95	0.26
25-50万人	28	7	9	14	58	1.16
50-100万人	5	2	1	1	9	0.78
100万人以上	4	3	2	2	11	1.18



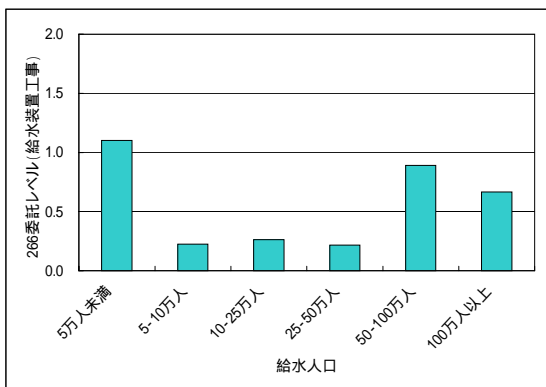
265使用開始・メーター

委託L	0	1	2	3	合計	平均
5万人未満	11	9	23	13	56	1.68
5-10万人	63	17	26	16	122	0.96
10-25万人	40	11	20	8	79	0.95
25-50万人	19	9	23	8	59	1.34
50-100万人	3	5	2	0	10	0.90
100万人以上	3	3	3	1	10	1.20



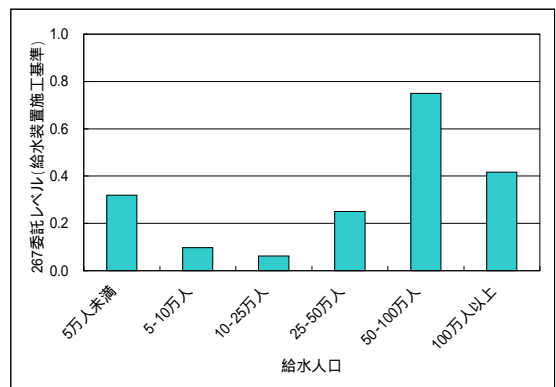
266給水装置工事

委託L	0	1	2	3	合計	平均
5万人未満	12	13	14	1	40	1.10
5-10万人	103	14	7	0	124	0.23
10-25万人	80	6	8	1	95	0.26
25-50万人	45	2	3	1	51	0.22
50-100万人	4	3	1	1	9	0.89
100万人以上	7	3	1	1	12	0.67



267給水装置施工基準

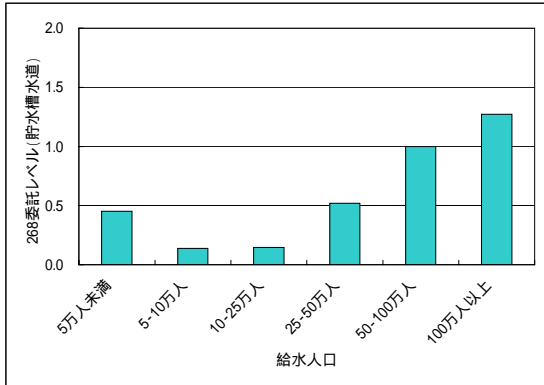
委託L	0	1	2	3	合計	平均
5万人未満	19	4	2	0	25	0.32
5-10万人	122	9	2	0	133	0.10
10-25万人	94	2	2	0	98	0.06
25-50万人	44	4	3	1	52	0.25
50-100万人	4	2	2	0	8	0.75
100万人以上	9	2	0	1	12	0.42





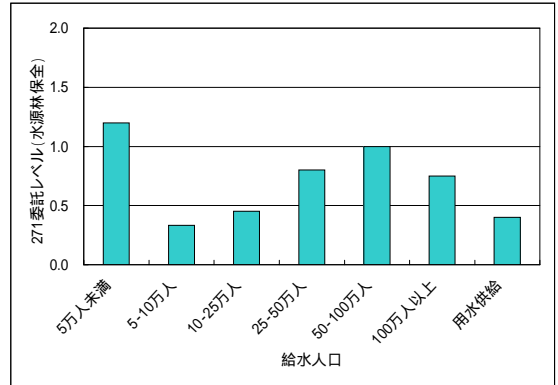
268貯水槽水道

委託L	0	1	2	3	合計	平均
5万人未満	15	1	4	0	20	0.45
5-10万人	119	7	1	3	130	0.14
10-25万人	88	2	6	0	96	0.15
25-50万人	37	3	7	3	50	0.52
50-100万人	5	1	3	1	10	1.00
100万人以上	5	1	2	3	11	1.27



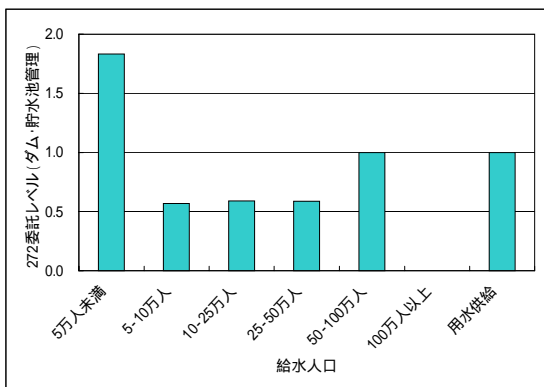
271水源林保全

委託L	0	1	2	3	合計	平均
5万人未満	2	1	1	1	5	1.20
5-10万人	26	1	0	3	30	0.33
10-25万人	16	1	1	2	20	0.45
25-50万人	12	3	2	3	20	0.80
50-100万人	3	1	1	1	6	1.00
100万人以上	2	1	1	0	4	0.75
用水供給	4	0	1	0	5	0.40



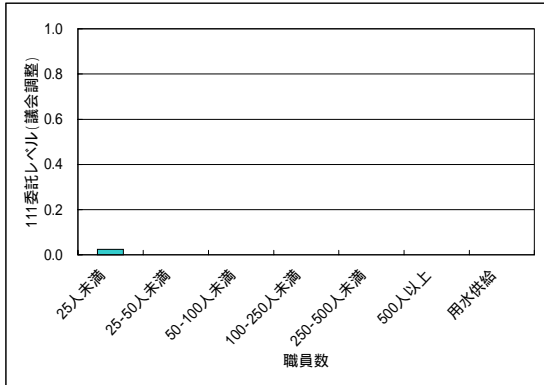
272ダム・貯水池管理

委託L	0	1	2	3	合計	平均
5万人未満	1	3	5	3	12	1.83
5-10万人	23	10	1	3	37	0.57
10-25万人	16	2	1	3	22	0.59
25-50万人	11	3	2	1	17	0.59
50-100万人	2	0	2	0	4	1.00
100万人以上	3	0	0	0	3	0.00
用水供給	2	1	2	0	5	1.00



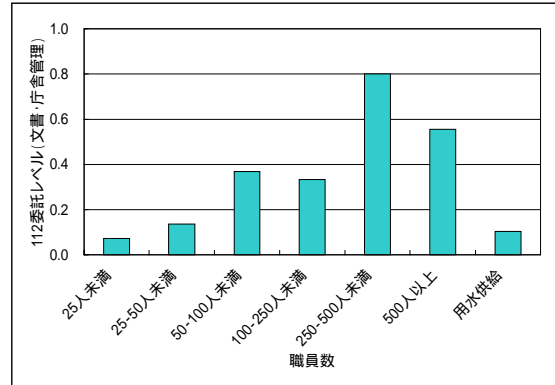
111議会調整

委託L	0	1	2	3	合計	平均
25人未満	82	0	1	0	83	0.02
25-50人未満	99	0	0	0	99	0.00
50-100人未満	56	0	0	0	56	0.00
100-250人未満	57	0	0	0	57	0.00
250-500人未満	10	0	0	0	10	0.00
500人以上	9	0	0	0	9	0.00
用水供給	48	0	0	0	48	0.00



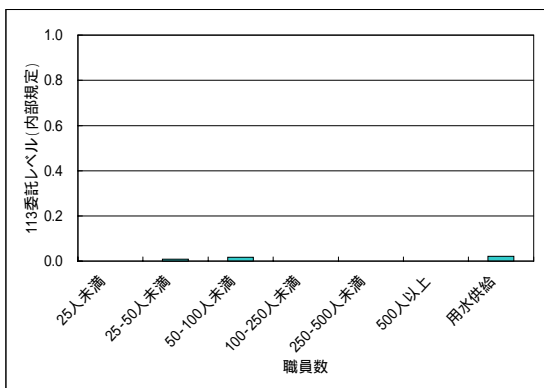
112文書・庁舎管理

委託L	0	1	2	3	合計	平均
25人未満	77	6	0	0	83	0.07
25-50人未満	91	10	2	0	103	0.14
50-100人未満	36	21	0	0	57	0.37
100-250人未満	43	9	5	0	57	0.33
250-500人未満	6	1	2	1	10	0.80
500人以上	5	3	1	0	9	0.56
用水供給	43	5	0	0	48	0.10



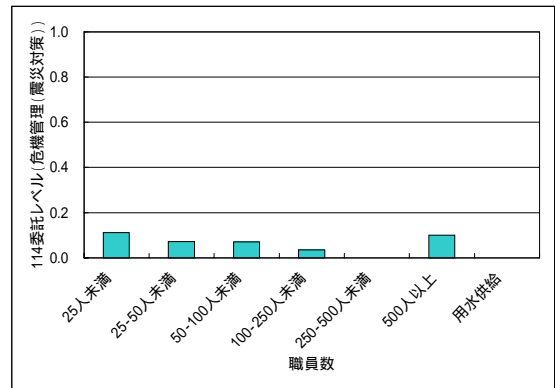
113内部規定

委託L	0	1	2	3	合計	平均
25人未満	83	0	0	0	83	0.00
25-50人未満	103	1	0	0	104	0.01
50-100人未満	56	1	0	0	57	0.02
100-250人未満	57	0	0	0	57	0.00
250-500人未満	10	0	0	0	10	0.00
500人以上	9	0	0	0	9	0.00
用水供給	44	1	0	0	45	0.02



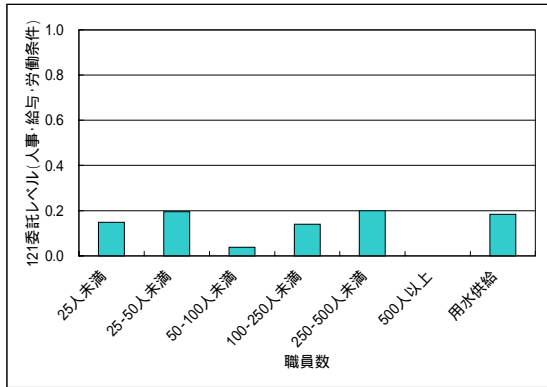
114危機管理(震災対策)

委託L	0	1	2	3	合計	平均
25人未満	66	3	1	1	71	0.11
25-50人未満	93	2	1	1	97	0.07
50-100人未満	53	2	1	0	56	0.07
100-250人未満	55	2	0	0	57	0.04
250-500人未満	10	0	0	0	10	0.00
500人以上	9	1	0	0	10	0.10
用水供給	47	0	0	0	47	0.00



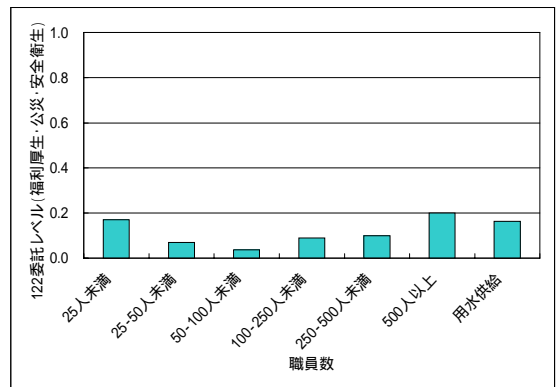
121人事・給与・労働条件

委託L	0	1	2	3	合計	平均
25人未満	43	2	1	1	47	0.15
25-50人未満	74	9	4	0	87	0.20
50-100人未満	51	2	0	0	53	0.04
100-250人未満	49	8	0	0	57	0.14
250-500人未満	8	2	0	0	10	0.20
500人以上	10	0	0	0	10	0.00
用水供給	43	4	1	1	49	0.18



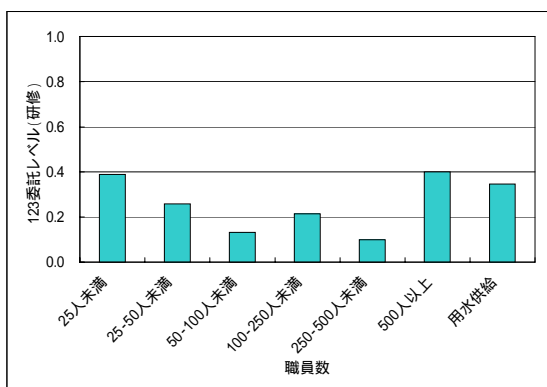
122福利厚生・公災・安全衛生

委託L	0	1	2	3	合計	平均
25人未満	41	5	0	1	47	0.17
25-50人未満	83	2	2	0	87	0.07
50-100人未満	53	2	0	0	55	0.04
100-250人未満	52	3	1	0	56	0.09
250-500人未満	9	1	0	0	10	0.10
500人以上	8	2	0	0	10	0.20
用水供給	44	3	1	1	49	0.16



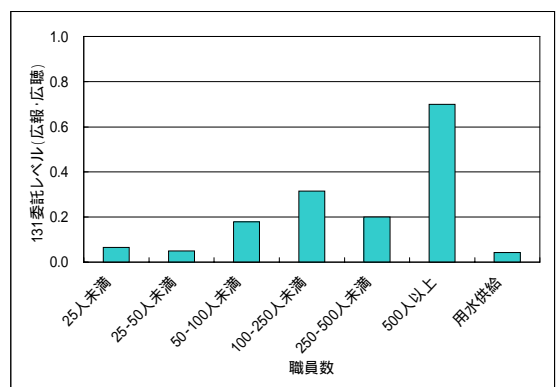
123研修

委託L	0	1	2	3	合計	平均
25人未満	43	4	4	3	54	0.39
25-50人未満	75	5	9	0	89	0.26
50-100人未満	47	5	1	0	53	0.13
100-250人未満	47	6	3	0	56	0.21
250-500人未満	9	1	0	0	10	0.10
500人以上	7	2	1	0	10	0.40
用水供給	40	3	4	2	49	0.35



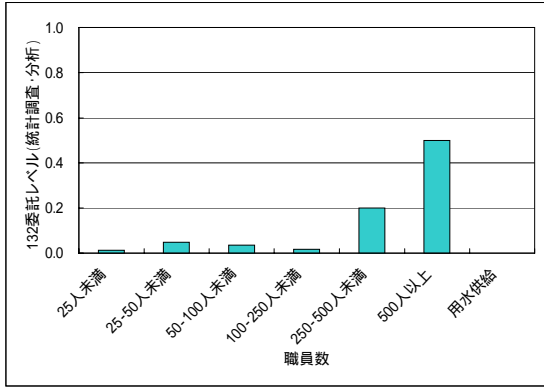
131広報・広聴

委託L	0	1	2	3	合計	平均
25人未満	72	3	1	0	76	0.07
25-50人未満	96	3	1	0	100	0.05
50-100人未満	48	6	2	0	56	0.18
100-250人未満	42	12	3	0	57	0.32
250-500人未満	8	2	0	0	10	0.20
500人以上	4	5	1	0	10	0.70
用水供給	45	2	0	0	47	0.04



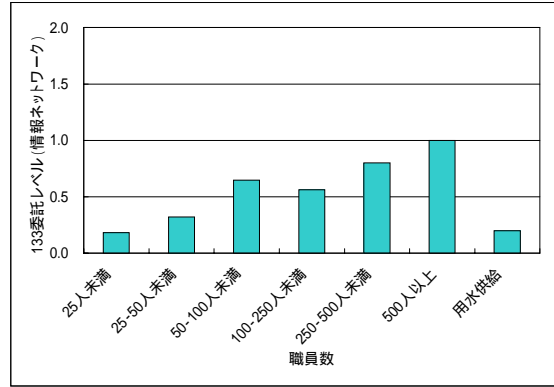
132統計調査・分析

	委託L	0	1	2	3	合計	平均
25人未満		82	1	0	0	83	0.01
25-50人未満		98	5	0	0	103	0.05
50-100人未満		54	2	0	0	56	0.04
100-250人未満		55	1	0	0	56	0.02
250-500人未満		8	2	0	0	10	0.20
500人以上		6	3	1	0	10	0.50
用水供給		45	0	0	0	45	0.00



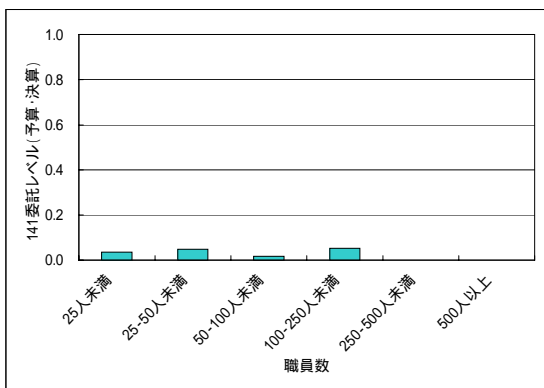
133情報ネットワーク

	委託L	0	1	2	3	合計	平均
25人未満		53	3	4	0	60	0.18
25-50人未満		67	10	4	3	84	0.32
50-100人未満		27	15	9	0	51	0.65
100-250人未満		33	18	4	2	57	0.56
250-500人未満		5	2	3	0	10	0.80
500人以上		3	4	3	0	10	1.00
用水供給		39	3	3	0	45	0.20



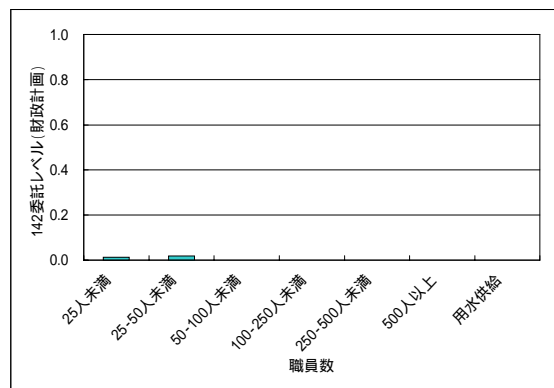
141予算・決算

	委託L	0	1	2	3	合計	平均
25人未満		80	3	0	0	83	0.04
25-50人未満		100	3	1	0	104	0.05
50-100人未満		56	1	0	0	57	0.02
100-250人未満		54	3	0	0	57	0.05
250-500人未満		10	0	0	0	10	0.00
500人以上		10	0	0	0	10	0.00
用水供給		48	0	0	0	48	0.00



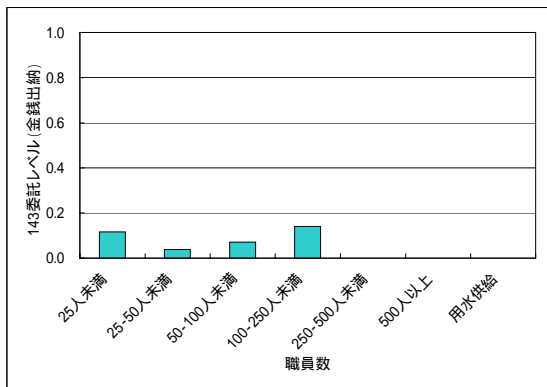
142財政計画

	委託L	0	1	2	3	合計	平均
25人未満		81	1	0	0	82	0.01
25-50人未満		102	2	0	0	104	0.02
50-100人未満		57	0	0	0	57	0.00
100-250人未満		57	0	0	0	57	0.00
250-500人未満		10	0	0	0	10	0.00
500人以上		10	0	0	0	10	0.00
用水供給		46	0	0	0	46	0.00



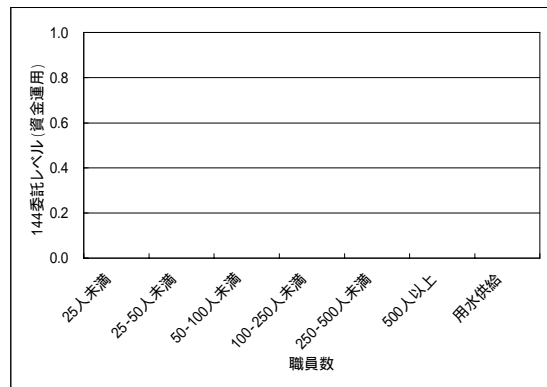
143 金銭出納

委託L	0	1	2	3	合計	平均
25人未満	69	7	1	0	77	0.12
25-50人未満	100	2	1	0	103	0.04
50-100人未満	54	1	0	1	56	0.07
100-250人未満	51	5	0	1	57	0.14
250-500人未満	10	0	0	0	10	0.00
500人以上	10	0	0	0	10	0.00
用水供給	46	0	0	0	46	0.00



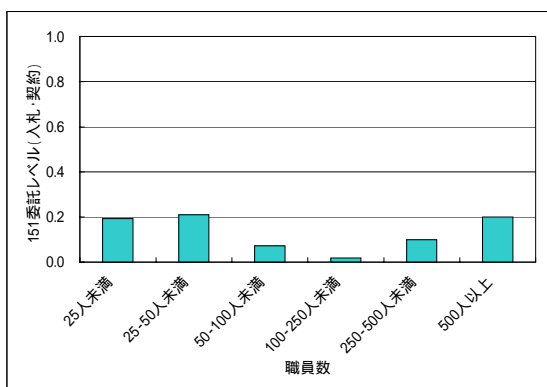
144 資金運用

委託L	0	1	2	3	合計	平均
25人未満	71	0	0	0	71	0.00
25-50人未満	94	0	0	0	94	0.00
50-100人未満	52	0	0	0	52	0.00
100-250人未満	54	0	0	0	54	0.00
250-500人未満	10	0	0	0	10	0.00
500人以上	10	0	0	0	10	0.00
用水供給	42	0	0	0	42	0.00



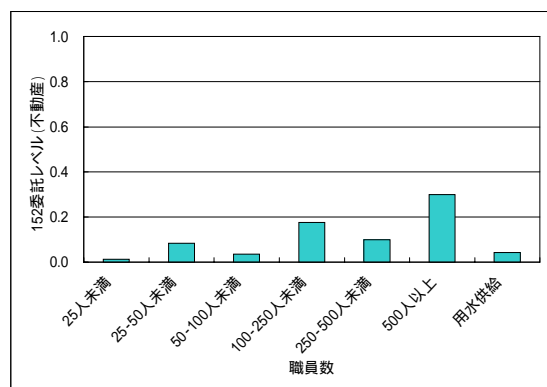
151 入札・契約

委託L	0	1	2	3	合計	平均
25人未満	56	2	2	2	62	0.19
25-50人未満	76	5	2	3	86	0.21
50-100人未満	52	2	1	0	55	0.07
100-250人未満	54	1	0	0	55	0.02
250-500人未満	9	1	0	0	10	0.10
500人以上	8	2	0	0	10	0.20
用水供給	44	1	0	0	45	0.02



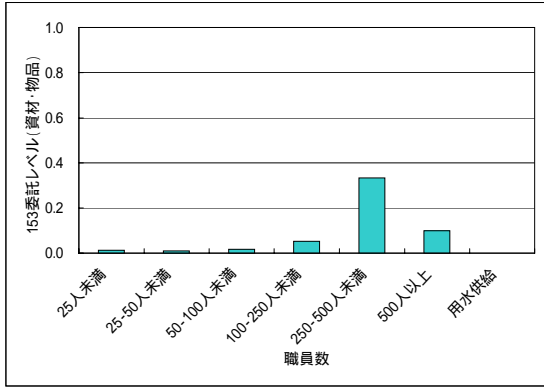
152 不動産

委託L	0	1	2	3	合計	平均
25人未満	75	1	0	0	76	0.01
25-50人未満	91	3	1	1	96	0.08
50-100人未満	55	2	0	0	57	0.04
100-250人未満	48	8	1	0	57	0.18
250-500人未満	9	1	0	0	10	0.10
500人以上	7	3	0	0	10	0.30
用水供給	45	2	0	0	47	0.04



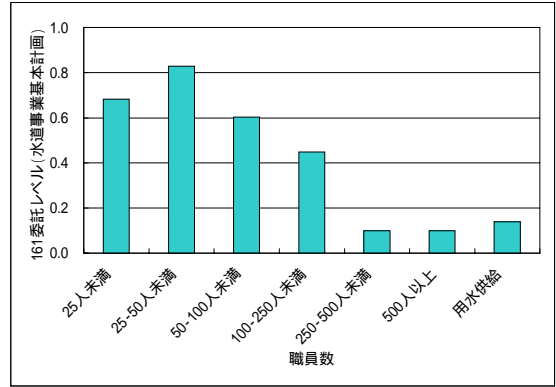
153 資材・物品

委託L	0	1	2	3	合計	平均
25人未満	79	1	0	0	80	0.01
25-50人未満	101	1	0	0	102	0.01
50-100人未満	56	1	0	0	57	0.02
100-250人未満	54	3	0	0	57	0.05
250-500人未満	7	1	1	0	9	0.33
500人以上	9	1	0	0	10	0.10
用水供給	48	0	0	0	48	0.00



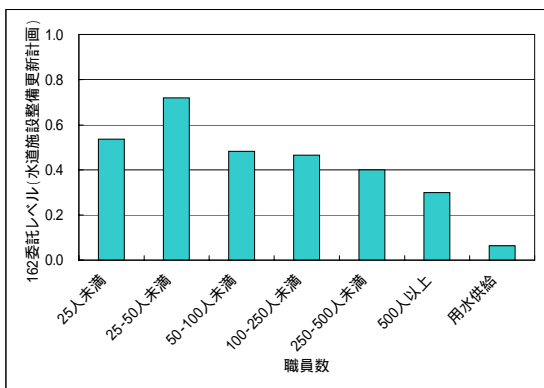
161 水道事業基本計画

委託L	0	1	2	3	合計	平均
25人未満	46	18	16	2	82	0.68
25-50人未満	50	30	18	7	105	0.83
50-100人未満	32	17	9	0	58	0.60
100-250人未満	38	14	6	0	58	0.45
250-500人未満	9	1	0	0	10	0.10
500人以上	9	1	0	0	10	0.10
用水供給	39	2	2	0	43	0.14



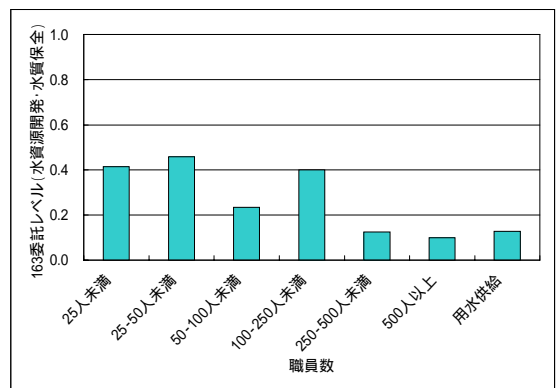
162 水道施設整備更新計画

委託L	0	1	2	3	合計	平均
25人未満	51	18	13	0	82	0.54
25-50人未満	56	28	20	3	107	0.72
50-100人未満	37	14	7	0	58	0.48
100-250人未満	37	16	4	1	58	0.47
250-500人未満	6	4	0	0	10	0.40
500人以上	7	3	0	0	10	0.30
用水供給	45	1	1	0	47	0.06



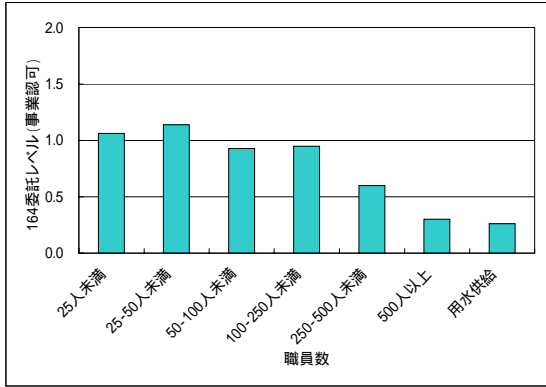
163 水資源開発・水質保全

委託L	0	1	2	3	合計	平均
25人未満	51	4	7	3	65	0.42
25-50人未満	60	13	10	2	85	0.46
50-100人未満	37	9	1	0	47	0.23
100-250人未満	35	11	3	1	50	0.40
250-500人未満	7	1	0	0	8	0.13
500人以上	9	1	0	0	10	0.10
用水供給	42	4	1	0	47	0.13



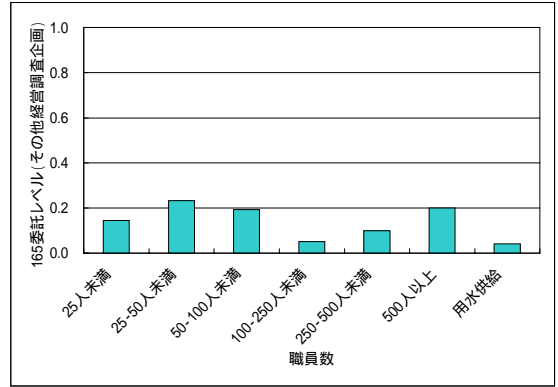
164事業認可

委託L	0	1	2	3	合計	平均
25人未満	36	11	25	8	80	1.06
25-50人未満	39	24	34	10	107	1.14
50-100人未満	24	14	18	1	57	0.93
100-250人未満	22	19	13	3	57	0.95
250-500人未満	5	4	1	0	10	0.60
500人以上	7	3	0	0	10	0.30
用水供給	36	8	2	0	46	0.26



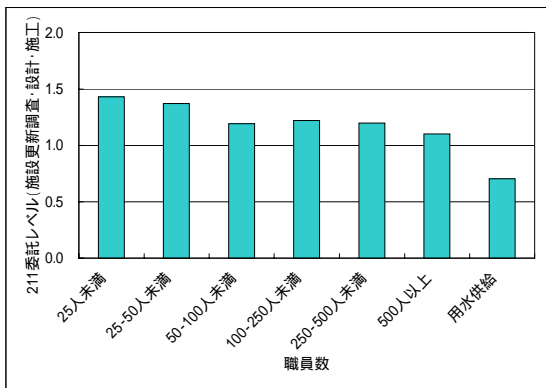
165その他経営調査企画

委託L	0	1	2	3	合計	平均
25人未満	68	5	3	0	76	0.14
25-50人未満	86	12	3	2	103	0.23
50-100人未満	47	9	1	0	57	0.19
100-250人未満	55	3	0	0	58	0.05
250-500人未満	9	1	0	0	10	0.10
500人以上	8	2	0	0	10	0.20
用水供給	47	0	1	0	48	0.04



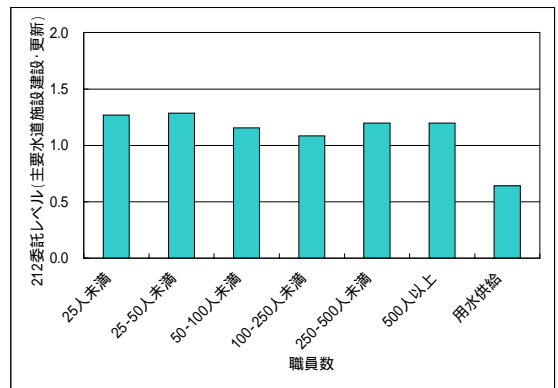
211施設更新調査・設計・施工

委託L	0	1	2	3	合計	平均
25人未満	19	23	32	12	86	1.43
25-50人未満	27	31	33	17	108	1.37
50-100人未満	11	29	12	5	57	1.19
100-250人未満	11	29	14	5	59	1.22
250-500人未満	1	6	3	0	10	1.20
500人以上	2	5	3	0	10	1.10
用水供給	23	21	6	1	51	0.71



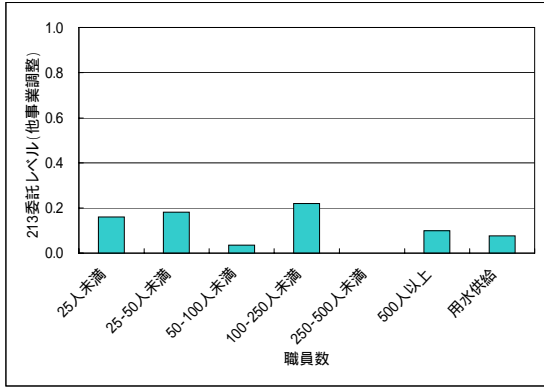
212主要水道施設建設・更新

委託L	0	1	2	3	合計	平均
25人未満	31	15	24	15	85	1.27
25-50人未満	36	23	26	20	105	1.29
50-100人未満	20	18	11	9	58	1.16
100-250人未満	22	19	9	9	59	1.08
250-500人未満	3	3	3	1	10	1.20
500人以上	3	4	1	2	10	1.20
用水供給	32	11	7	3	53	0.64



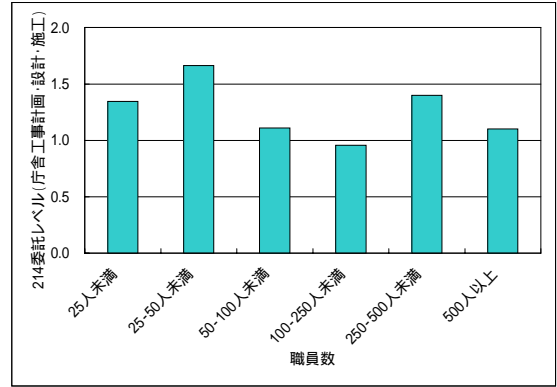
213他事業調整

委託L	0	1	2	3	合計	平均
25人未満	79	3	4	1	87	0.16
25-50人未満	92	7	3	2	104	0.18
50-100人未満	55	2	0	0	57	0.04
100-250人未満	49	7	3	0	59	0.22
250-500人未満	10	0	0	0	10	0.00
500人以上	9	1	0	0	10	0.10
用水供給	49	2	1	0	52	0.08



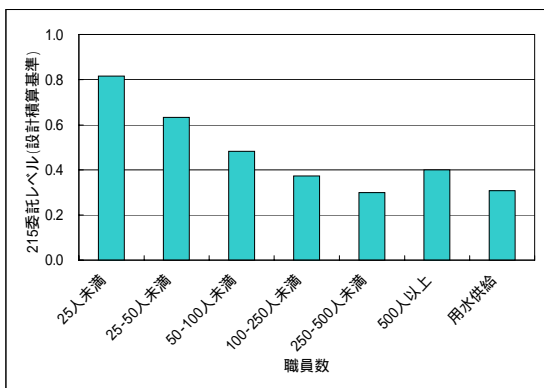
214庁舎工事計画・設計・施工

委託L	0	1	2	3	合計	平均
25人未満	22	6	18	12	58	1.34
25-50人未満	18	16	21	25	80	1.66
50-100人未満	17	12	10	6	45	1.11
100-250人未満	17	18	11	2	48	0.96
250-500人未満	2	2	6	0	10	1.40
500人以上	2	6	1	1	10	1.10
用水供給	31	10	7	2	50	0.60



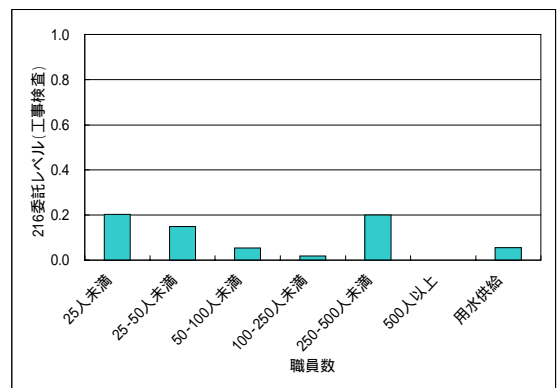
215設計積算基準

委託L	0	1	2	3	合計	平均
25人未満	46	16	20	5	87	0.82
25-50人未満	61	23	10	7	101	0.63
50-100人未満	35	15	6	0	56	0.48
100-250人未満	42	13	3	1	59	0.37
250-500人未満	7	3	0	0	10	0.30
500人以上	6	4	0	0	10	0.40
用水供給	39	10	3	0	52	0.31



216工事検査

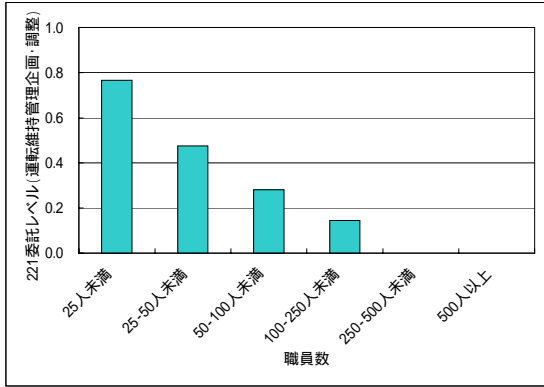
委託L	0	1	2	3	合計	平均
25人未満	67	2	2	3	74	0.20
25-50人未満	86	4	2	2	94	0.15
50-100人未満	53	1	1	0	55	0.05
100-250人未満	53	1	0	0	54	0.02
250-500人未満	9	0	1	0	10	0.20
500人以上	10	0	0	0	10	0.00
用水供給	51	3	0	0	54	0.06





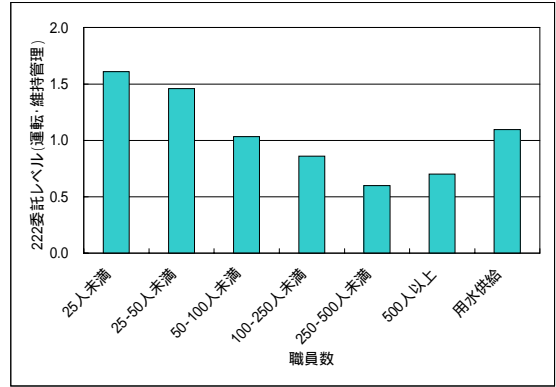
221 運転維持管理企画・調整

	委託L	0	1	2	3	合計	平均
25人未満		45	12	13	7	77	0.77
25-50人未満		69	15	13	2	99	0.47
50-100人未満		45	9	2	1	57	0.28
100-250人未満		49	5	0	1	55	0.15
250-500人未満		10	0	0	0	10	0.00
500人以上		10	0	0	0	10	0.00
用水供給		48	0	0	0	48	0.00



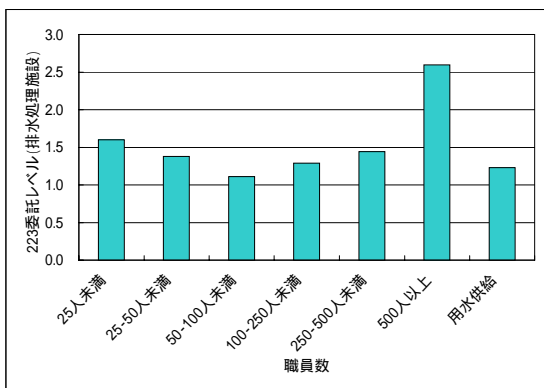
222 運転・維持管理

	委託L	0	1	2	3	合計	平均
25人未満		15	21	20	21	77	1.61
25-50人未満		20	30	34	16	100	1.46
50-100人未満		18	23	14	3	58	1.03
100-250人未満		22	24	8	3	57	0.86
250-500人未満		5	4	1	0	10	0.60
500人以上		3	7	0	0	10	0.70
用水供給		15	21	14	3	53	1.09



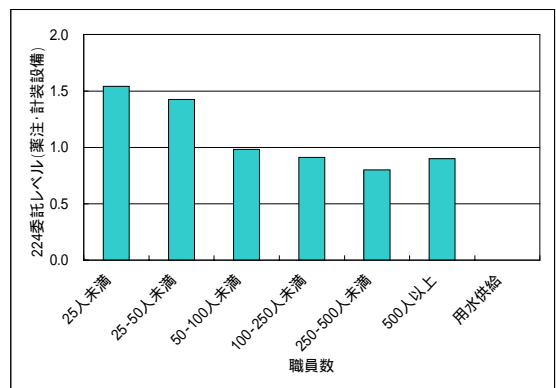
223 排水処理施設

	委託L	0	1	2	3	合計	平均
25人未満		13	11	9	17	50	1.60
25-50人未満		26	16	21	18	81	1.38
50-100人未満		17	11	10	6	44	1.11
100-250人未満		13	16	11	8	48	1.29
250-500人未満		1	3	5	0	9	1.44
500人以上		0	0	4	6	10	2.60
用水供給		17	13	15	7	52	1.23



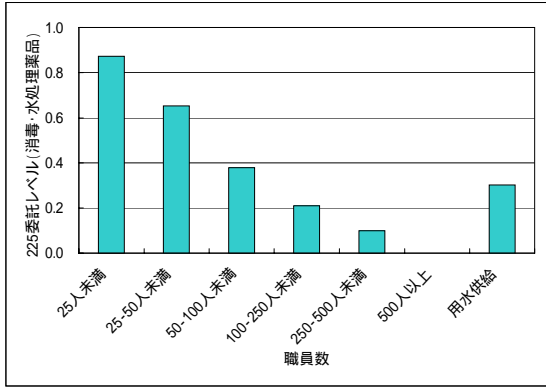
224 薬注・計装設備

	委託L	0	1	2	3	合計	平均
25人未満		21	17	21	22	81	1.54
25-50人未満		30	21	24	24	99	1.42
50-100人未満		24	18	9	7	58	0.98
100-250人未満		23	21	8	5	57	0.91
250-500人未満		4	4	2	0	10	0.80
500人以上		3	5	2	0	10	0.90
用水供給		0	0	0	0	0	#DIV/0!



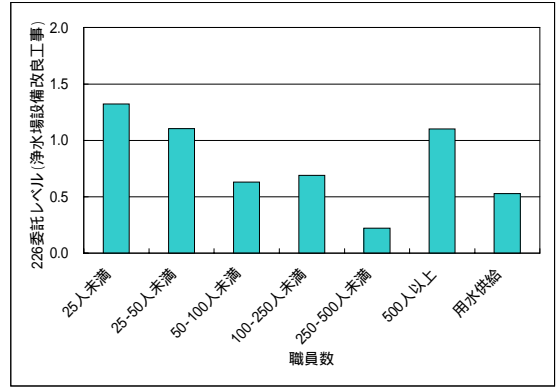
225消毒・水処理薬品

委託L	0	1	2	3	合計	平均
25人未満	45	9	15	10	79	0.87
25-50人未満	65	12	11	10	98	0.65
50-100人未満	47	2	7	2	58	0.38
100-250人未満	49	5	2	1	57	0.21
250-500人未満	9	1	0	0	10	0.10
500人以上	10	0	0	0	10	0.00
用水供給	45	3	2	3	53	0.30



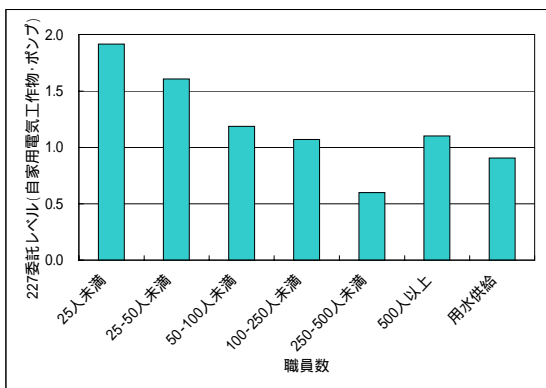
226浄水場設備改良工事

委託L	0	1	2	3	合計	平均
25人未満	31	9	13	21	74	1.32
25-50人未満	53	7	11	26	97	1.10
50-100人未満	38	3	8	5	54	0.63
100-250人未満	38	3	7	7	55	0.69
250-500人未満	7	2	0	0	9	0.22
500人以上	4	3	1	2	10	1.10
用水供給	36	10	3	4	53	0.53



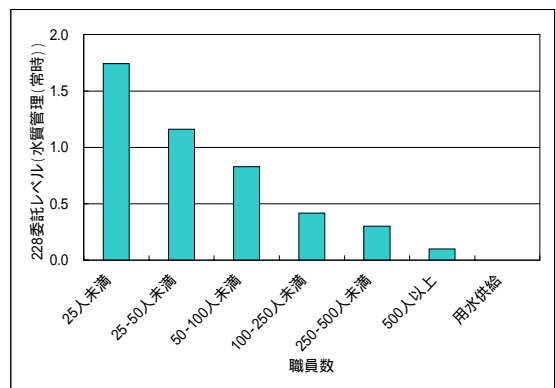
227自家用電気工作物・ポンプ

委託L	0	1	2	3	合計	平均
25人未満	8	15	36	24	83	1.92
25-50人未満	18	27	27	25	97	1.61
50-100人未満	20	15	17	7	59	1.19
100-250人未満	18	21	14	4	57	1.07
250-500人未満	5	4	1	0	10	0.60
500人以上	3	4	2	1	10	1.10
用水供給	22	19	7	5	53	0.91



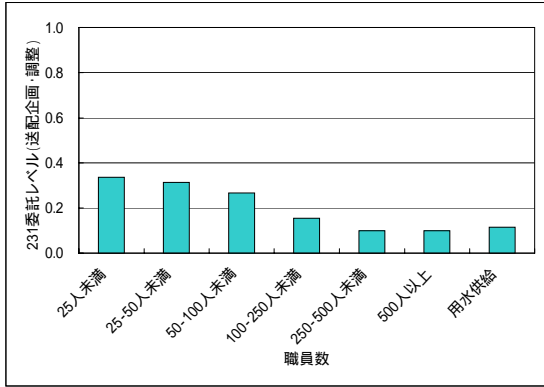
228水質管理(常時)

委託L	0	1	2	3	合計	平均
25人未満	18	13	18	29	78	1.74
25-50人未満	41	19	21	18	99	1.16
50-100人未満	33	9	9	7	58	0.83
100-250人未満	38	14	0	3	55	0.42
250-500人未満	8	1	1	0	10	0.30
500人以上	9	1	0	0	10	0.10
用水供給	25	0	0	0	25	0.00



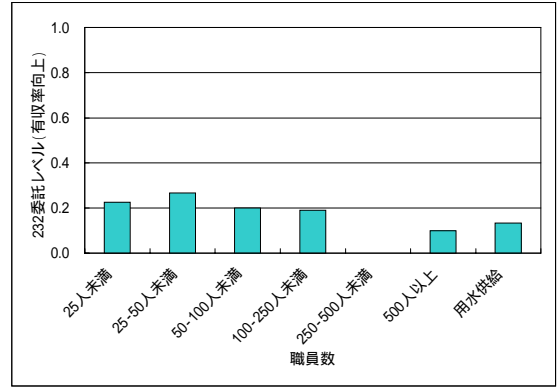
231送配企画・調整

委託L	0	1	2	3	合計	平均
25人未満	67	11	6	2	86	0.34
25-50人未満	82	14	8	1	105	0.31
50-100人未満	46	12	2	0	60	0.27
100-250人未満	53	2	2	1	58	0.16
250-500人未満	9	1	0	0	10	0.10
500人以上	9	1	0	0	10	0.10
用水供給	48	2	2	0	52	0.12



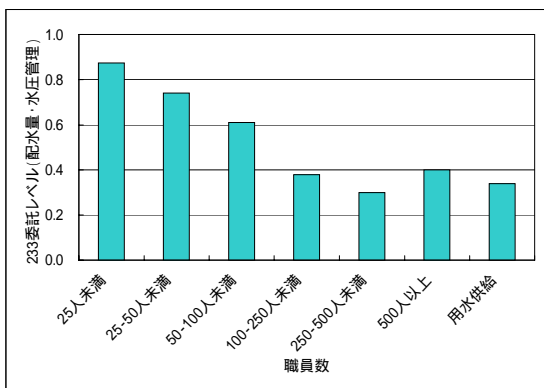
232有収率向上

委託L	0	1	2	3	合計	平均
25人未満	72	8	1	3	84	0.23
25-50人未満	88	8	7	2	105	0.27
50-100人未満	52	5	2	1	60	0.20
100-250人未満	51	4	2	1	58	0.19
250-500人未満	10	0	0	0	10	0.00
500人以上	9	1	0	0	10	0.10
用水供給	41	2	2	0	45	0.13



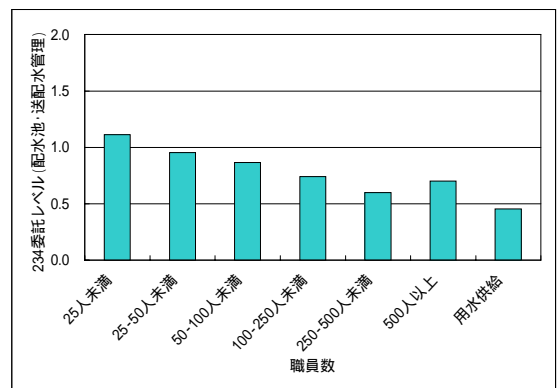
233配水量・水圧管理

委託L	0	1	2	3	合計	平均
25人未満	43	22	12	10	87	0.87
25-50人未満	62	19	20	7	108	0.74
50-100人未満	33	18	6	2	59	0.61
100-250人未満	42	12	2	2	58	0.38
250-500人未満	7	3	0	0	10	0.30
500人以上	6	4	0	0	10	0.40
用水供給	41	6	6	0	53	0.34



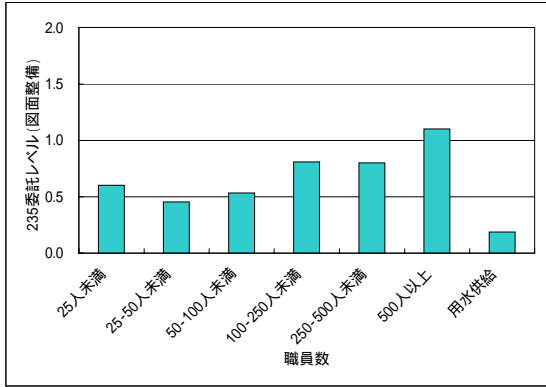
234配水池・送配水管理

委託L	0	1	2	3	合計	平均
25人未満	33	25	17	13	88	1.11
25-50人未満	48	27	23	10	108	0.95
50-100人未満	28	14	16	2	60	0.87
100-250人未満	30	16	9	3	58	0.74
250-500人未満	4	6	0	0	10	0.60
500人以上	4	5	1	0	10	0.70
用水供給	35	13	4	1	53	0.45



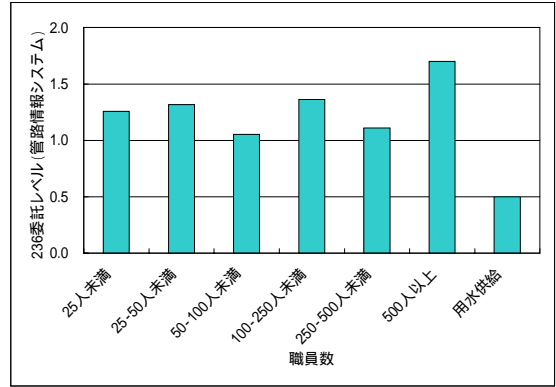
235図面整備

委託L	0	1	2	3	合計	平均
25人未満	55	16	14	3	88	0.60
25-50人未満	75	21	8	4	108	0.45
50-100人未満	37	16	5	2	60	0.53
100-250人未満	30	12	13	3	58	0.81
250-500人未満	5	2	3	0	10	0.80
500人以上	3	4	2	1	10	1.10
用水供給	45	6	2	0	53	0.19



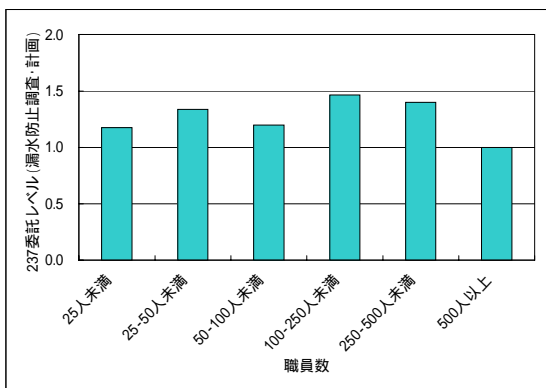
236管路情報システム

委託L	0	1	2	3	合計	平均
25人未満	26	16	33	7	82	1.26
25-50人未満	28	27	27	16	98	1.32
50-100人未満	21	16	16	4	57	1.05
100-250人未満	14	14	20	7	55	1.36
250-500人未満	2	4	3	0	9	1.11
500人以上	0	5	3	2	10	1.70
用水供給	32	4	6	2	44	0.50



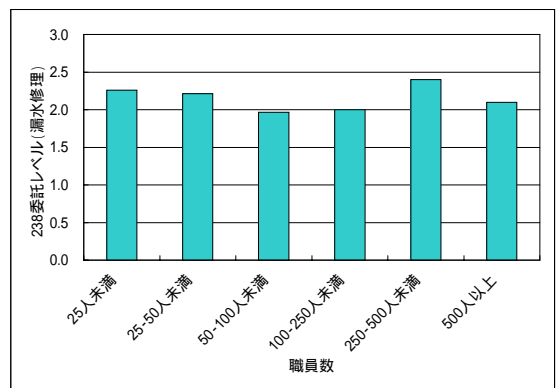
237漏水防止調査・計画

委託L	0	1	2	3	合計	平均
25人未満	34	13	27	11	85	1.18
25-50人未満	37	15	32	20	104	1.34
50-100人未満	19	12	27	2	60	1.20
100-250人未満	14	7	33	4	58	1.47
250-500人未満	1	4	5	0	10	1.40
500人以上	3	4	3	0	10	1.00
用水供給	48	0	0	0	48	0.00



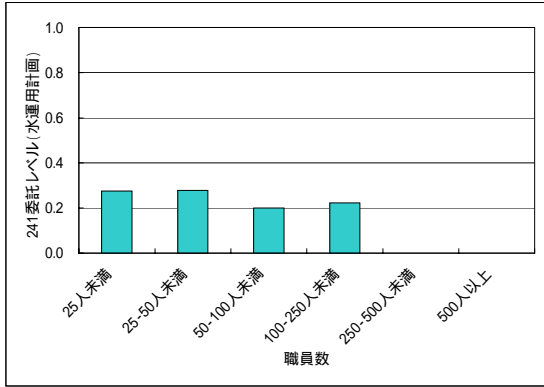
238漏水修理

委託L	0	1	2	3	合計	平均
25人未満	13	2	22	51	88	2.26
25-50人未満	16	11	15	66	108	2.21
50-100人未満	7	11	20	23	61	1.97
100-250人未満	7	8	21	22	58	2.00
250-500人未満	0	1	4	5	10	2.40
500人以上	0	3	3	4	10	2.10
用水供給	48	0	0	0	48	0.00



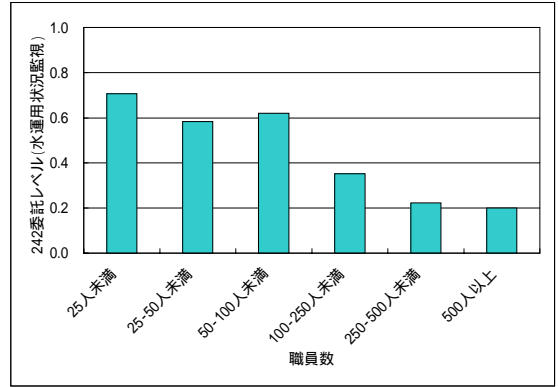
241水運用計画

	委託L	0	1	2	3	合計	平均
25人未満		48	6	2	2	58	0.28
25-50人未満		70	10	4	2	86	0.28
50-100人未満		44	3	2	1	50	0.20
100-250人未満		47	4	1	2	54	0.22
250-500人未満		9	0	0	0	9	0.00
500人以上		10	0	0	0	10	0.00
用水供給		36	5	5	2	48	0.44



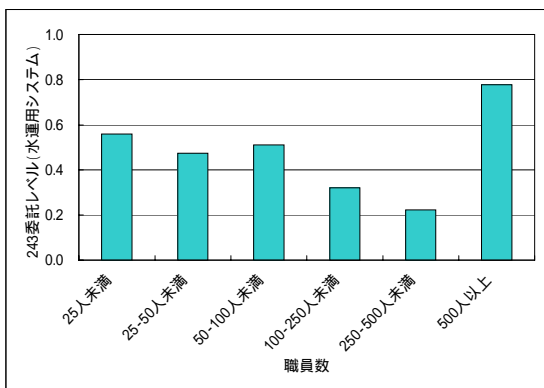
242水運用状況監視

	委託L	0	1	2	3	合計	平均
25人未満		38	6	7	7	58	0.71
25-50人未満		53	18	8	5	84	0.58
50-100人未満		33	7	6	4	50	0.62
100-250人未満		40	10	3	1	54	0.35
250-500人未満		7	2	0	0	9	0.22
500人以上		8	2	0	0	10	0.20
用水供給		36	5	5	2	48	0.44



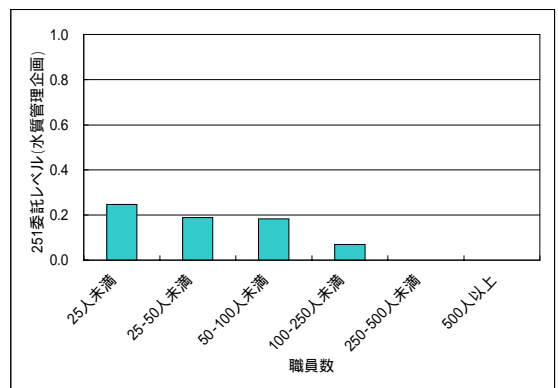
243水運用システム

	委託L	0	1	2	3	合計	平均
25人未満		34	6	8	2	50	0.56
25-50人未満		53	15	8	2	78	0.47
50-100人未満		33	7	4	3	47	0.51
100-250人未満		41	8	3	1	53	0.32
250-500人未満		7	2	0	0	9	0.22
500人以上		4	3	2	0	9	0.78
用水供給		38	3	3	1	45	0.27



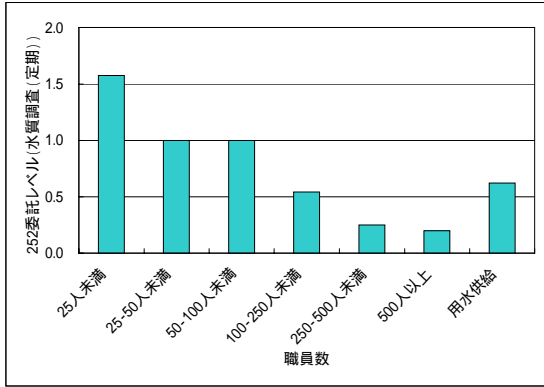
251水質管理企画

	委託L	0	1	2	3	合計	平均
25人未満		73	6	3	3	85	0.25
25-50人未満		93	7	5	1	106	0.19
50-100人未満		53	4	2	1	60	0.18
100-250人未満		55	2	1	0	58	0.07
250-500人未満		10	0	0	0	10	0.00
500人以上		10	0	0	0	10	0.00
用水供給		48	3	2	0	53	0.13



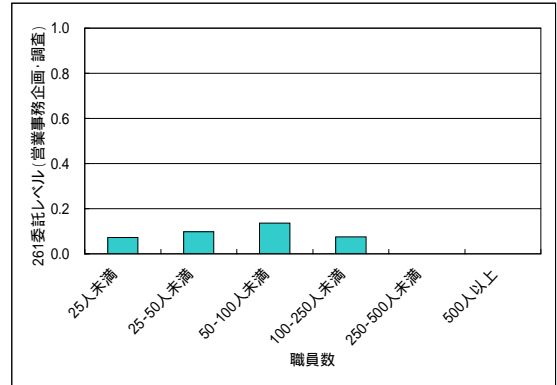
252水質調査(定期)

委託L	0	1	2	3	合計	平均
25人未満	6	6	7	7	26	1.58
25-50人未満	18	18	8	5	49	1.00
50-100人未満	14	7	6	4	31	1.00
100-250人未満	21	10	3	1	35	0.54
250-500人未満	6	2	0	0	8	0.25
500人以上	8	2	0	0	10	0.20
用水供給	30	15	6	2	53	0.62



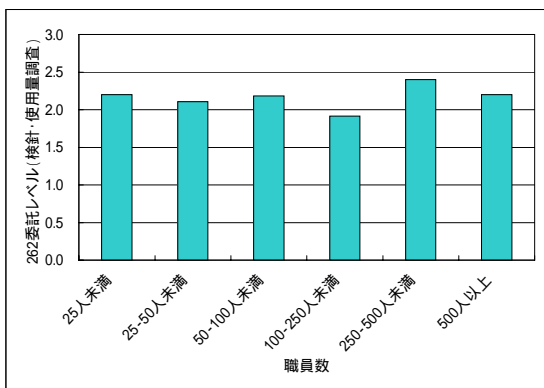
261営業事務企画・調査

委託L	0	1	2	3	合計	平均
25人未満	80	1	1	1	83	0.07
25-50人未満	97	2	1	2	102	0.10
50-100人未満	55	1	2	1	59	0.14
100-250人未満	50	2	1	0	53	0.08
250-500人未満	10	0	0	0	10	0.00
500人以上	10	0	0	0	10	0.00
用水供給	48	0	0	0	48	0.00



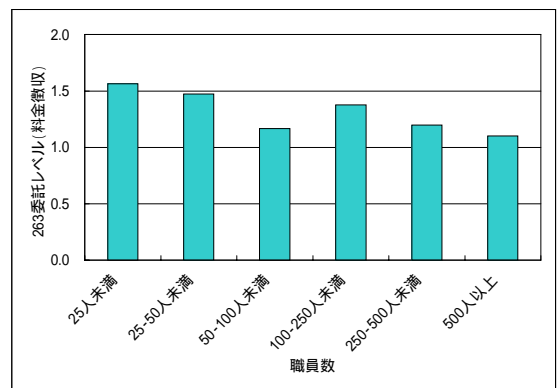
262検針・使用量調査

委託L	0	1	2	3	合計	平均
25人未満	6	7	43	38	94	2.20
25-50人未満	10	5	58	37	110	2.11
50-100人未満	3	6	28	23	60	2.18
100-250人未満	6	6	36	13	61	1.92
250-500人未満	0	0	6	4	10	2.40
500人以上	0	2	4	4	10	2.20
用水供給	48	0	0	0	48	0.00



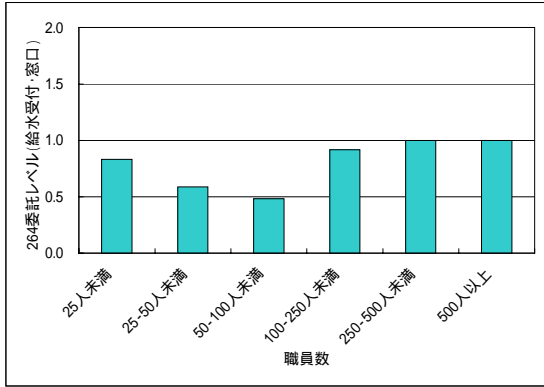
263料金徴収

委託L	0	1	2	3	合計	平均
25人未満	34	7	19	34	94	1.56
25-50人未満	41	10	19	36	106	1.47
50-100人未満	29	6	11	14	60	1.17
100-250人未満	19	13	16	13	61	1.38
250-500人未満	3	4	1	2	10	1.20
500人以上	0	9	1	0	10	1.10
用水供給	48	0	0	0	48	0.00



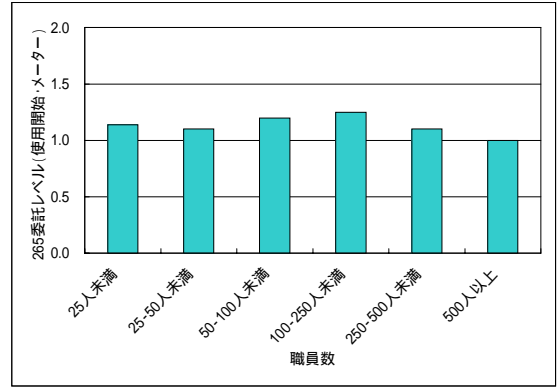
264給水受付・窓口

	委託L	0	1	2	3	合計	平均
25人未満		61	4	4	21	90	0.83
25-50人未満		79	4	13	11	107	0.59
50-100人未満		47	4	2	7	60	0.48
100-250人未満		35	6	8	11	60	0.92
250-500人未満		5	2	1	2	10	1.00
500人以上		4	3	2	1	10	1.00
用水供給		48	0	0	0	48	0.00



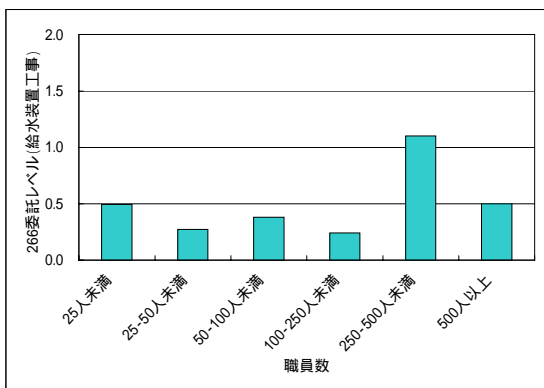
265使用開始・メーター

	委託L	0	1	2	3	合計	平均
25人未満		40	9	24	14	87	1.14
25-50人未満		46	19	29	14	108	1.10
50-100人未満		25	9	15	11	60	1.20
100-250人未満		21	9	24	6	60	1.25
250-500人未満		3	4	2	1	10	1.10
500人以上		3	4	3	0	10	1.00
用水供給		48	0	0	0	48	0.00



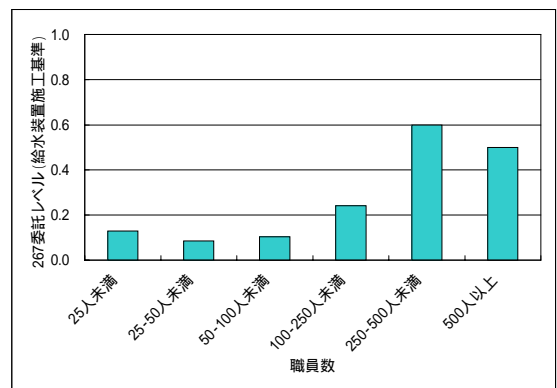
266給水装置工事

	委託L	0	1	2	3	合計	平均
25人未満		59	14	13	1	87	0.49
25-50人未満		85	13	8	0	106	0.27
50-100人未満		45	5	7	1	58	0.38
100-250人未満		50	3	4	1	58	0.24
250-500人未満		4	3	1	2	10	1.10
500人以上		6	3	1	0	10	0.50
用水供給		48	0	0	0	48	0.00



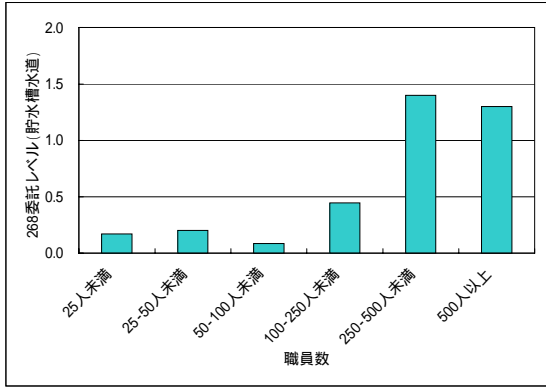
267給水装置施工基準

	委託L	0	1	2	3	合計	平均
25人未満		76	7	2	0	85	0.13
25-50人未満		98	5	2	0	105	0.09
50-100人未満		54	2	2	0	58	0.10
100-250人未満		49	5	3	1	58	0.24
250-500人未満		6	2	2	0	10	0.60
500人以上		7	2	0	1	10	0.50
用水供給		48	0	0	0	48	0.00



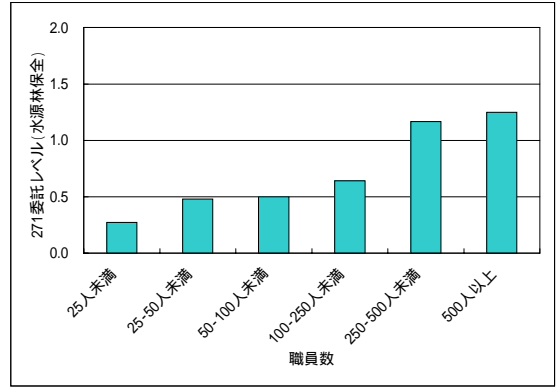
268貯水槽水道

委託L	0	1	2	3	合計	平均
25人未満	73	4	5	0	82	0.17
25-50人未満	88	5	3	3	99	0.20
50-100人未満	55	1	2	0	58	0.09
100-250人未満	43	3	8	2	56	0.45
250-500人未満	4	1	2	3	10	1.40
500人以上	4	1	3	2	10	1.30
用水供給	48	0	0	0	48	0.00



271水源林保全

委託L	0	1	2	3	合計	平均
25人未満	9	1	1	0	11	0.27
25-50人未満	21	0	0	4	25	0.48
50-100人未満	11	1	0	2	14	0.50
100-250人未満	16	4	3	2	25	0.64
250-500人未満	3	1	0	2	6	1.17
500人以上	1	1	2	0	4	1.25
用水供給	11	0	4	1	16	0.69



272ダム・貯水池管理

委託L	0	1	2	3	合計	平均
25人未満	8	2	4	1	15	0.87
25-50人未満	18	7	3	5	33	0.85
50-100人未満	13	6	0	3	22	0.68
100-250人未満	13	3	2	1	19	0.53
250-500人未満	2	0	1	0	3	0.67
500人以上	2	0	1	0	3	0.67
用水供給	9	2	5	1	17	0.88

