

平成24年 臨床研修に関するアンケート調査

研修医アンケート調査 結果概要(中間報告)

1. 回収結果について

配布対象は平成22年度研修開始・23年度研修修了者7,506名、回収数は5,057枚、回収率は67.4%であった。

※以下(参考H23)とあるのは昨年の調査結果(平成21年度研修開始・22年度研修修了者対象)

1) 回収数及び回収率

配布対象者	回収数	回収率	有効回答数
7,506	5,057	67.4%	5,057
(参考H23)7,517	5,871	78.1%	5,870

2) 男女比

男性		女性		無回答	
人数	割合	人数	割合	人数	割合
3,268	64.62%	1,663	32.89%	126	2.49%
(参考H23) 3,792	64.6%	2,027	34.5%	52	0.9%

3) 出身大学の所在する地域

地域	人数	割合	(参考H23) 人数	(参考H23) 割合
北海道	135	2.7%	202	3.4%
東北	393	7.8%	434	7.4%
関東信越	1,665	32.9%	2,058	35.1%
東海北陸	620	12.3%	737	12.6%
近畿	831	16.4%	864	14.7%
中国・四国	610	12.1%	697	11.9%
九州	775	15.3%	841	14.3%
海外の医学校	5	0.1%	18	0.3%
無回答	23	0.5%	20	0.3%

2. 臨床研修を行った病院の種別

病院の種別	人数	割合	(参考 H23)
大学病院	2442	48.3%	47.0%
臨床研修病院	2599	51.4%	52.7%
無回答	16	0.3%	0.3%

3. 臨床研修を行った病院を選んだ理由（複数回答）

(※H24 は当てはまるもの最大3つまでを選択、H23 は全て選択としている。)

大学病院で研修した研修医の回答			
1 順位	理由	割合	
1	出身大学だから	49.8%	(参考 H23) 57.8%
2	臨床研修のプログラムが充実	27.7%	35.8%
3	様々な診療科・部門でバランス良い経験を積める	26.0%	28.4%
4	臨床研修後の進路やキャリアを考えて有利	21.4%	29.9%
5	たすきがけプログラムがあったから	21.3%	-
臨床研修病院で研修した研修医の回答			
順位	理由	割合	
1	多くの症例を経験できる	34.0%	(参考 H23) 54.2%
2	様々な診療科・部門でバランス良い経験を積める	31.7%	40.1%
3	臨床研修のプログラムが充実	30.7%	48.9%
4	プライマリ・ケアに関する能力を修得できる	28.4%	46.9%
5	実家に近い	18.4%	26.5%

大学病院で研修した研修医では、上位5つの項目に大きな変化は無かった。また、今回のアンケートから新たに設けた「たすきがけプログラムがあったから」という理由が新たに5位となった。

臨床研修病院で研修した研修医でも上位5つの項目に変化はないが、「様々な診療科・部門でバランス良い経験を積める」が4位から2位に上昇している。

4. 臨床研修修了後に勤務する病院(予定)の種別

病院の種別	割合	
大学病院（卒業した大学、卒業した以外の大学共に含む）	50.5%	(参考 H23) 54.0%
大学病院以外の病院	47.0%	43.0%
その他*	2.4%	3.0%

※その他・・・無回答、診療所の開設、臨床以外の進路など

5. 臨床研修修了後に勤務する病院(予定)を選んだ理由

(複数回答のうち「最も影響が強かった」と回答した項目)

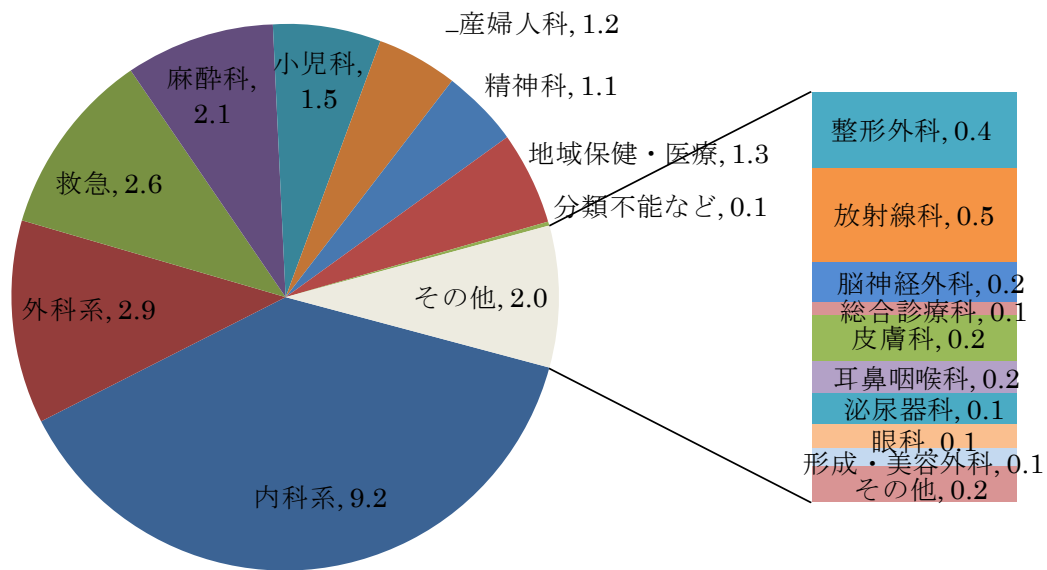
大学病院を選択した研修医の回答		
順位	理由	割合
1	出身大学である	18.9%
2	優れた指導者がいる	17.6%
3	研修プログラムが優れている	17.3%
4	臨床研修を受けた病院である	11.0%
5	病院の施設・設備が充実	7.7%
大学病院以外の病院を選択した研修医の回答		
順位	理由	割合
1	研修プログラムが優れている	22.4%
2	優れた指導者がいる	20.3%
3	臨床研修を受けた病院である	14.6%
4	大学からの派遣	8.7%
5	病院の施設・設備が充実	7.6%

〔 大学病院で勤務する予定の研修医は「出身大学である」ことを、それ以外の研修医は「研修プログラムが優れていること」を主な理由としている。 〕

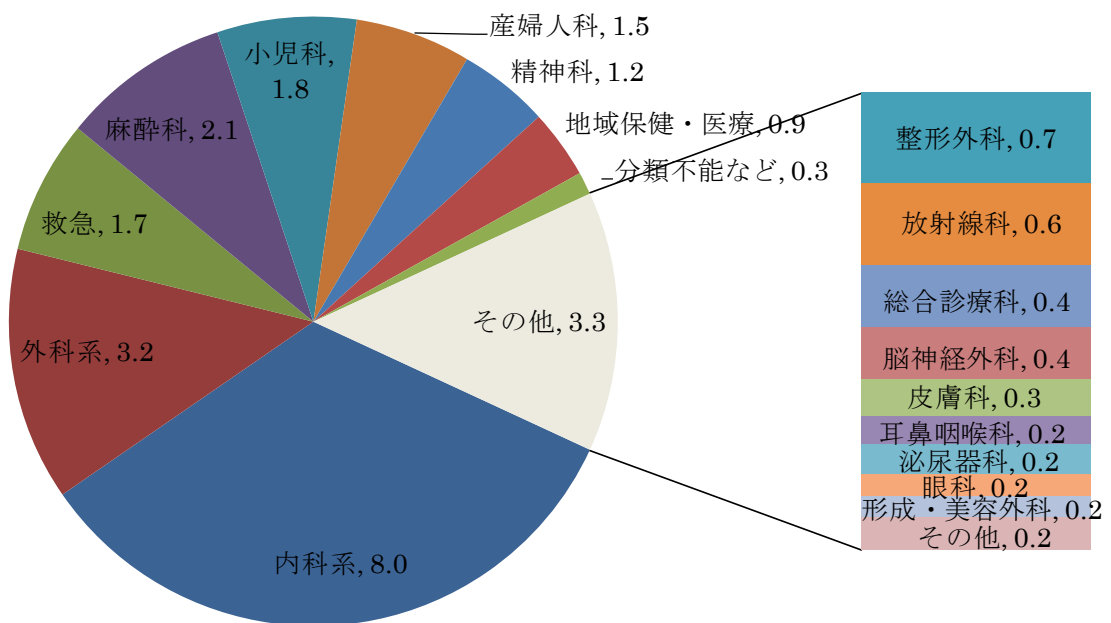
(参考) 平成 23 年臨床研修修了者アンケート(複数回答)

大学病院を選択した研修医の回答		
順位	理由	割合
1	出身大学である	51.5%
2	優れた指導者がいる	46.2%
3	専門医取得につながる	43.0%
4	臨床研修を受けた病院である	37.0%
5	病院の施設や設備が充実している	33.9%
大学病院以外の病院を選択した研修医の回答		
順位	理由	割合
1	優れた指導者がいる	49.8%
2	<u>臨床研修を受けた病院である</u>	40.9%
3	研修プログラムが優れている	34.5%
4	病院の施設や設備が充実している	33.5%
5	<u>専門医取得につながる</u>	33.2%

6. 研修医の各診療科における平均ローテーション期間（月数）
平成 24 年臨床研修修了者アンケート



(参考) 平成 23 年臨床研修修了者アンケート



- ※1) 内科系・・・内科、循環器内科、呼吸器内科、消化器内科、腎臓内科、血液内科、
糖尿病内科、神経内科、アレルギー科、リウマチ科、感染症内科、心療内科
- ※2) 外科系・・・外科、消化器外科、乳腺外科、呼吸器外科、心臓血管外科、
気管食道外科、肛門外科、小児外科
- ※3) 産婦人科・・・産婦人科、産科、婦人科

〔 昨年に比べ、内科が 1.2 ヶ月、救急が 0.9 ヶ月長くなっている。その他の診療科でも若干の変動がみられる。 〕

7. 将来従事を希望する診療科

診療科	割合				(参考)平成22年度 三師調査
	研修前に希望		研修後に希望		
内科系※1	34.4%	(参考 H23) 34.4%	35.0%	(参考 H23) 33.1%	37.5%
外科系※2	13.7%	12.4%	11.9%	12.0%	9.9%
救急	3.0%	2.3%	2.2%	2.3%	0.8%
麻酔科	2.8%	3.6%	4.7%	5.0%	2.8%
小児科	10.3%	10.5%	7.2%	7.9%	5.7%
産婦人科	7.0%	6.6%	5.8%	5.6%	4.4%
精神科	4.0%	3.4%	4.6%	4.1%	5.1%

※1) 内科系・・・内科、循環器内科、呼吸器内科、消化器内科、腎臓内科、血液内科、糖尿病内科、神経内科、アレルギー科、リウマチ科、感染症内科、心療内科

※2) 外科系・・・外科、消化器外科、乳腺外科、呼吸器外科、心臓血管外科、気管食道外科、肛門外科、小児外科

※3) 産婦人科・・・産婦人科、産科、婦人科

内科系の希望者は昨年は研修前後で減少していたが今回のアンケートでは増加している。救急の希望者は昨年は研修前後で不変だったが今回は減少している。その他の診療科については昨年に比べ、大きな変化はない。

8. 将来の診療科を選んだ理由（複数回答）

順位	理由	割合	
1	やりがいがある	62.6%	(参考 H23) 68.5%
2	学問的に興味がある	52.8%	59.3%
3	なんとなく相性が合う	49.0%	55.1%
4	適性・才能があると感じた	21.5%	22.0%
5	専門性を維持しやすい	17.6%	25.2%

昨年に比べ、順位・割合ともに大きな変化はない。

9. 経験した臨床研修の満足度（平均）

	評価	
	全体	4.0
大学病院で研修した研修医	3.9	3.8
臨床研修病院で研修した研修医	4.2	4.1

評価の尺度： 1点（低） ← 3 → 5点（高）

〔 昨年に比べ、全体として臨床研修の満足度が若干上昇している。 〕

10. 研修を行った診療科について、基本的な臨床能力の修得に役立ったか

診療科	評価	診療科	評価
内科系	4.4	脳神経外科	4.3
外科系	4.2	総合診療（科）	4.4
救急科	4.3	皮膚科	4.3
麻酔科	4.3	耳鼻咽喉科	4.3
小児科	4.1	泌尿器科	4.3
産婦人科	3.9	眼科	4.2
精神科	3.8	形成・美容外科	4.4
地域保健・医療	4.1	その他	4.2
整形外科	4.4	分類不能	4.4
放射線科	4.4	回答あり	4.2

評価の尺度： 1点（低） ← 3 → 5点（高）

※1）内科系・・・内科、循環器内科、呼吸器内科、消化器内科、腎臓内科、血液内科、
糖尿病内科、神経内科、アレルギー科、リウマチ科、感染症内科、心療内科

※2）外科系・・・外科、消化器外科、乳腺外科、呼吸器外科、心臓血管外科、
気管食道外科、肛門外科、小児外科

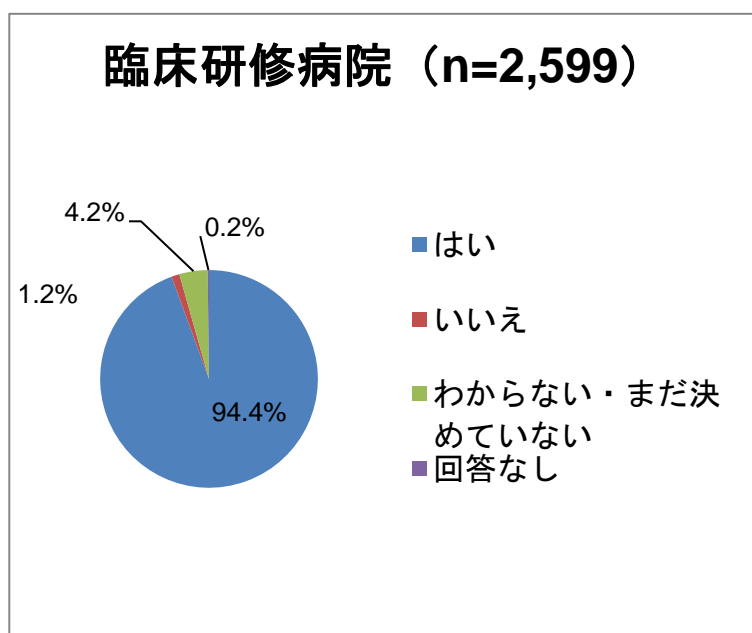
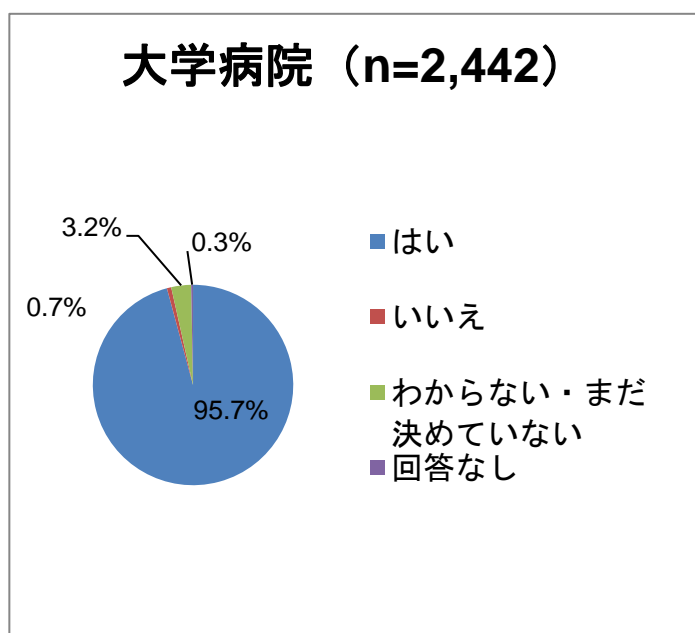
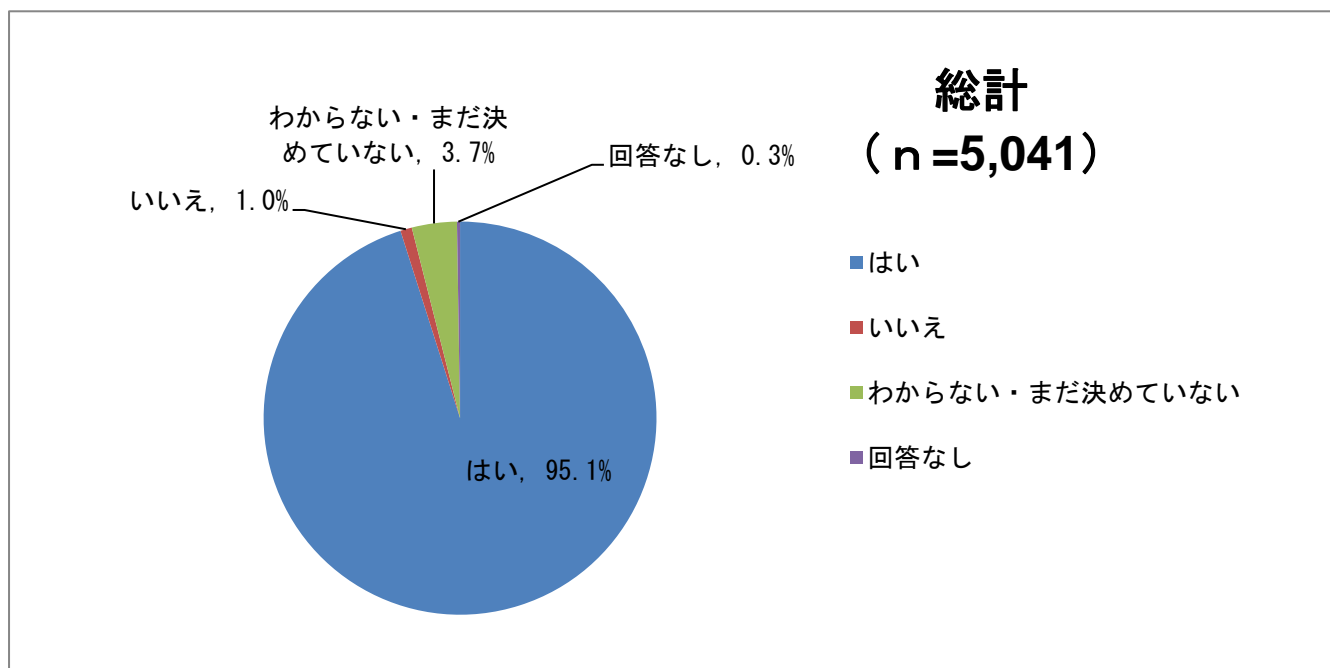
※3）産婦人科・・・産婦人科、産科、婦人科

臨床研修に関するアンケート調査 平成24年 研修医アンケート調査 結果概要(追加)

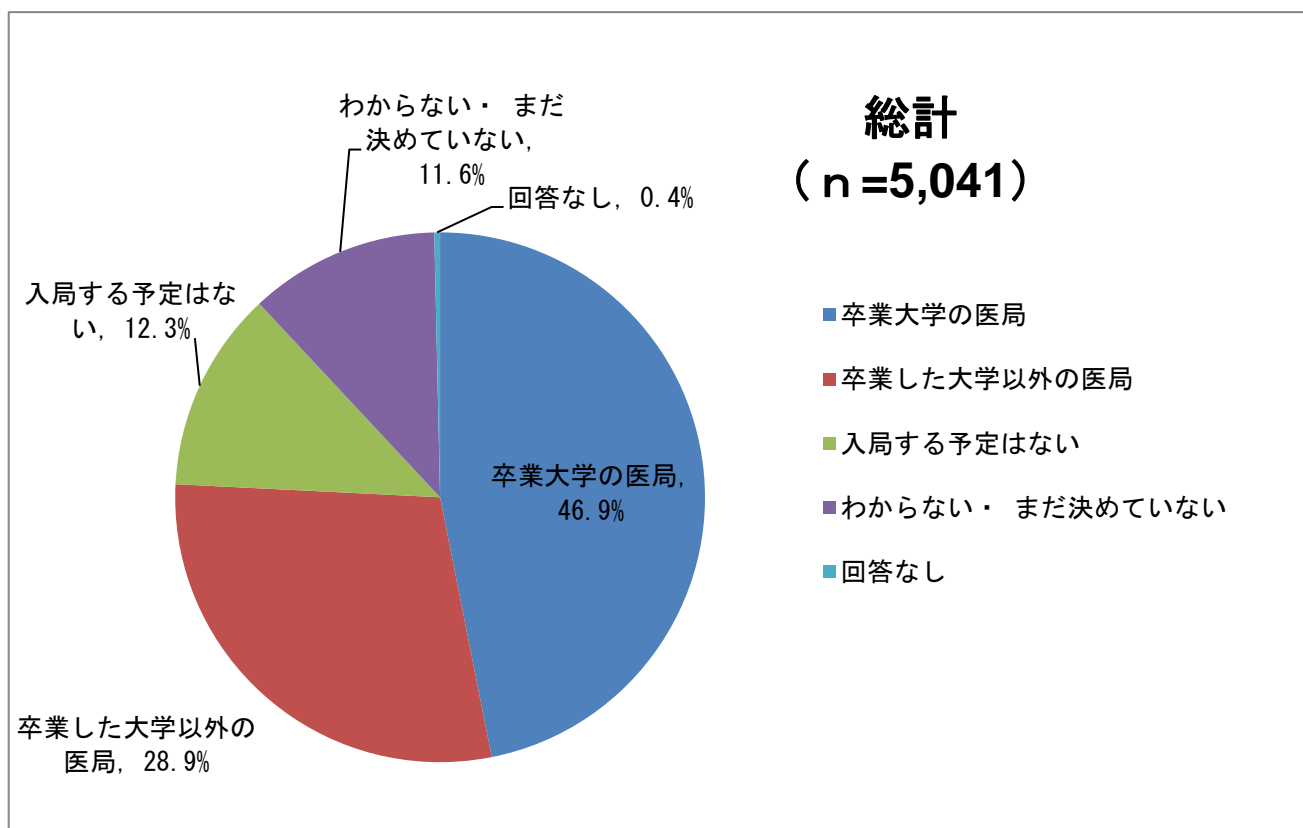
注1) すべて単回答。ただし、各割合の合計は、端数処理の関係から100%にならない場合がある。

注2) 基本属性(大学病院、臨床研修病院等)の無回答者は除いている。

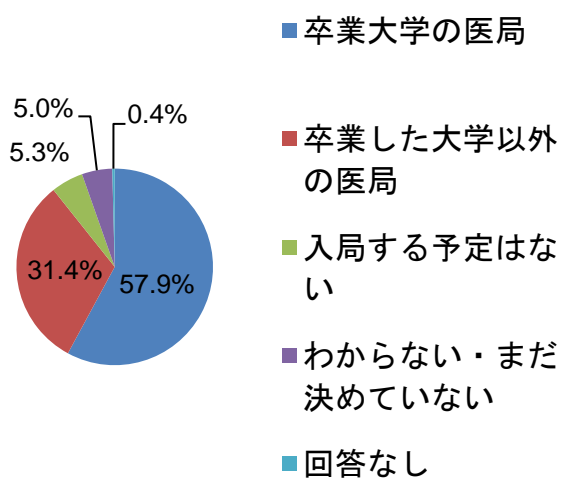
1. 専門医・認定医の取得希望の有無



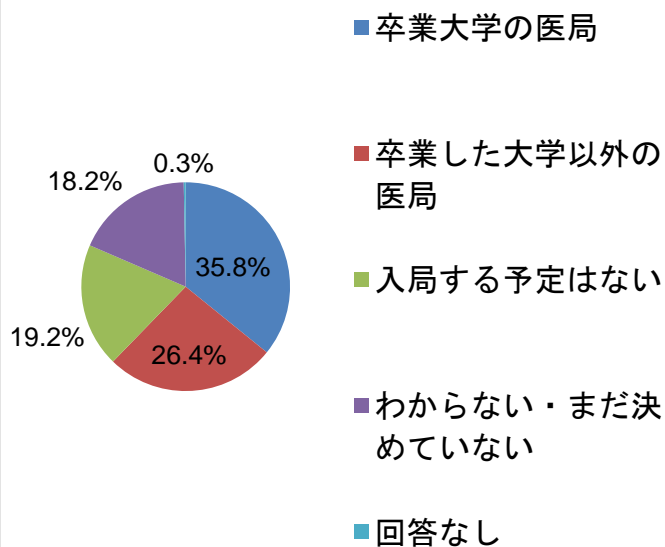
2. 入局希望の有無



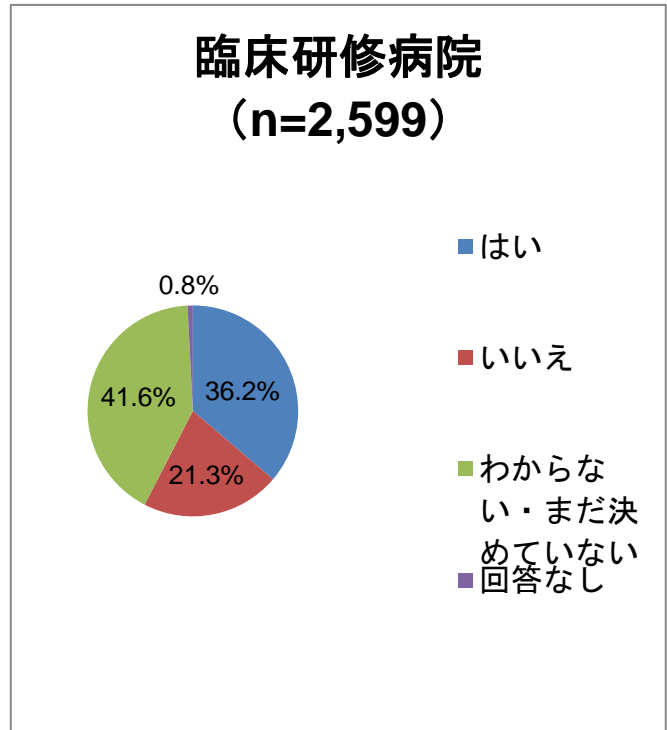
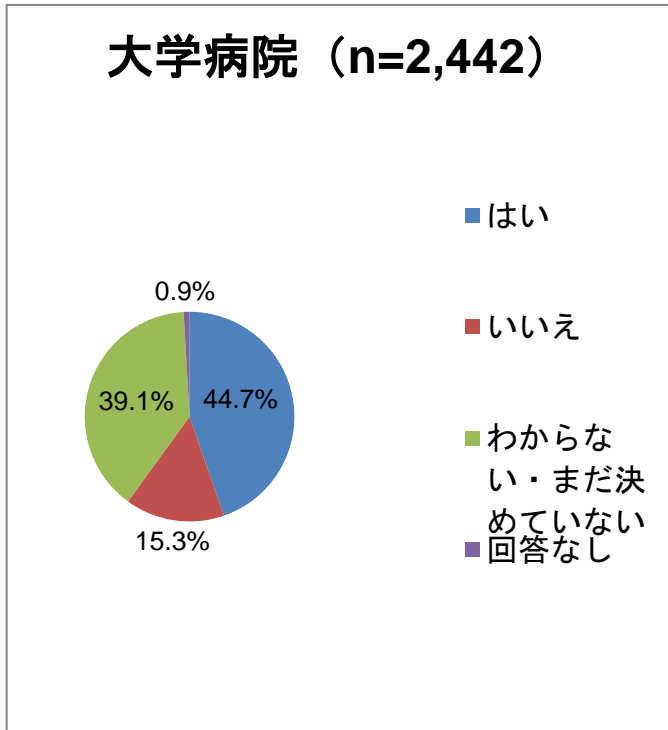
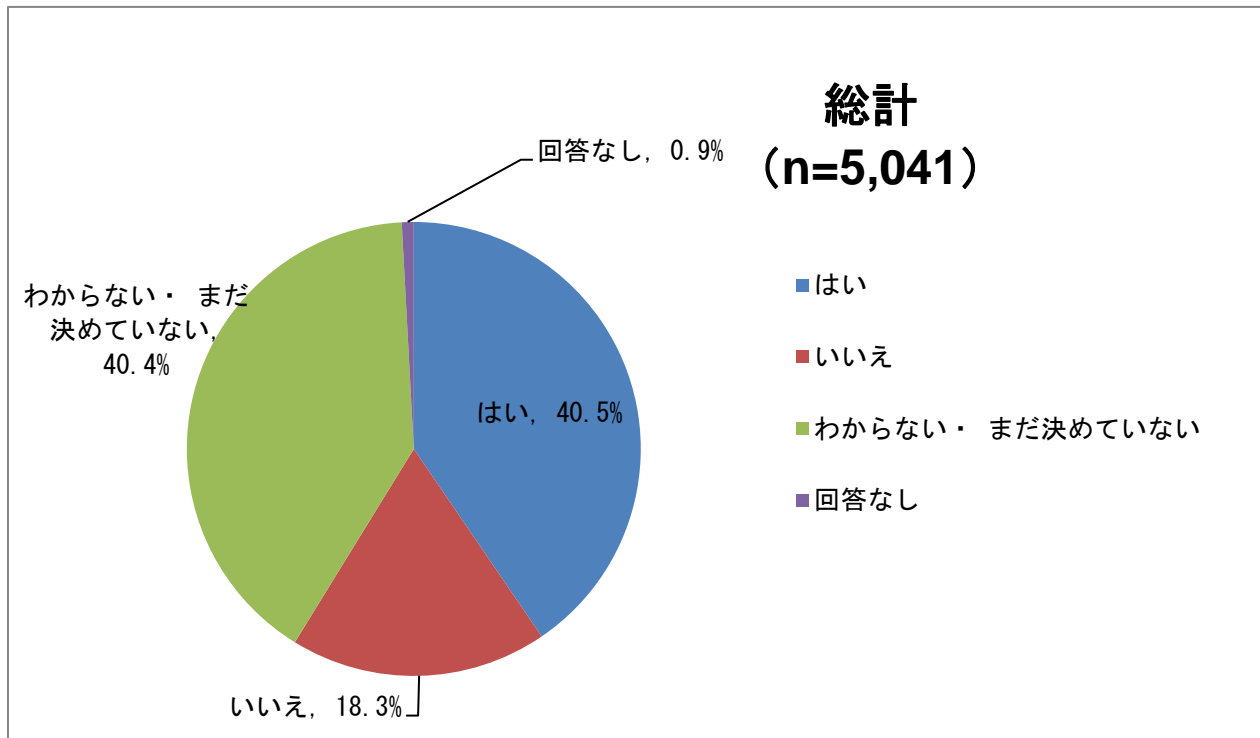
大学病院 (n=2,442)



臨床研修病院 (n=2,599)

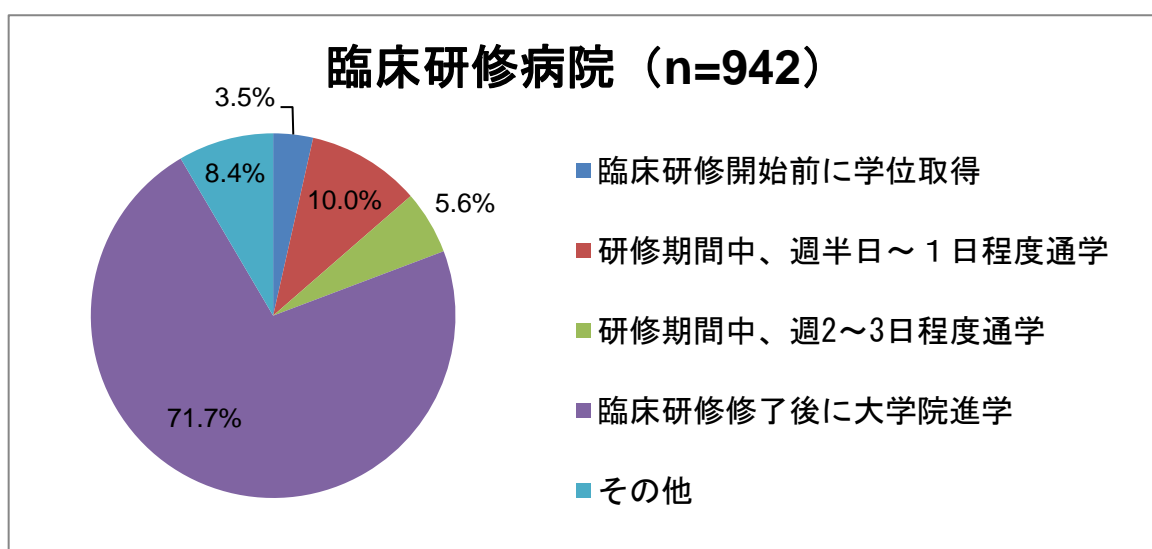
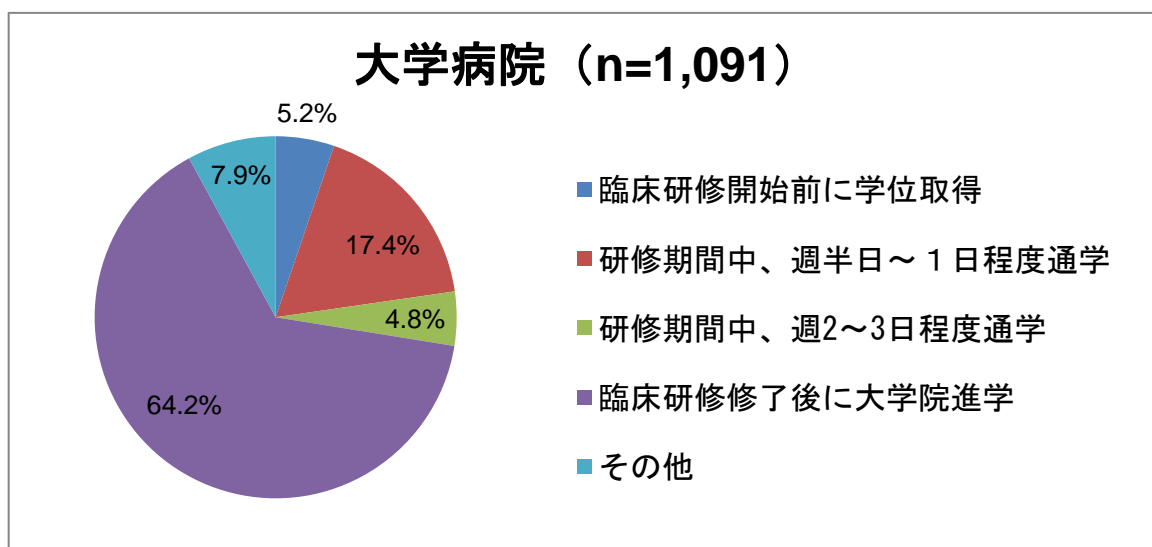
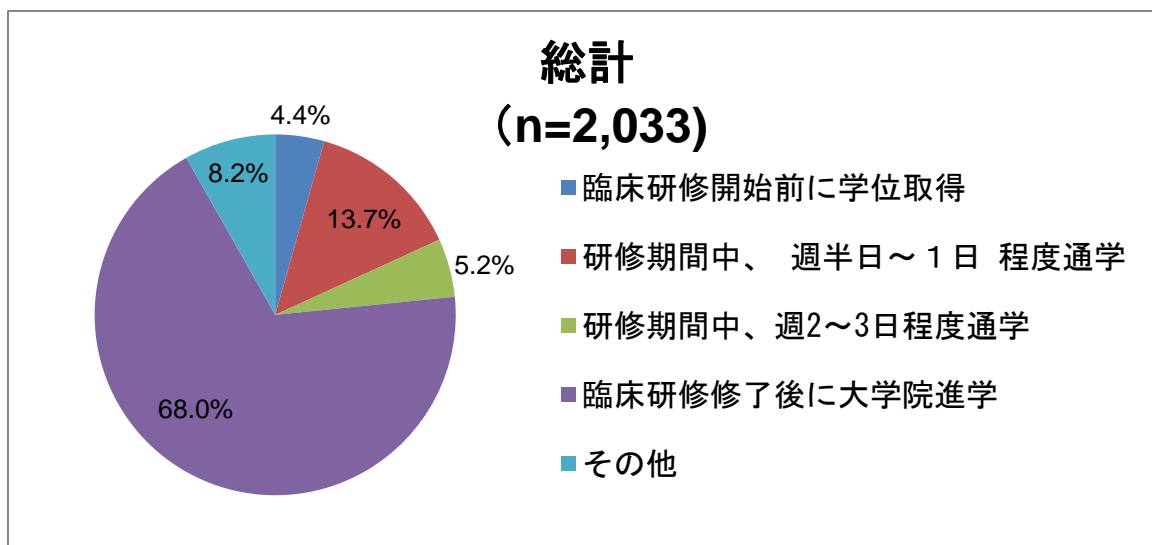


3. 医学博士の取得希望



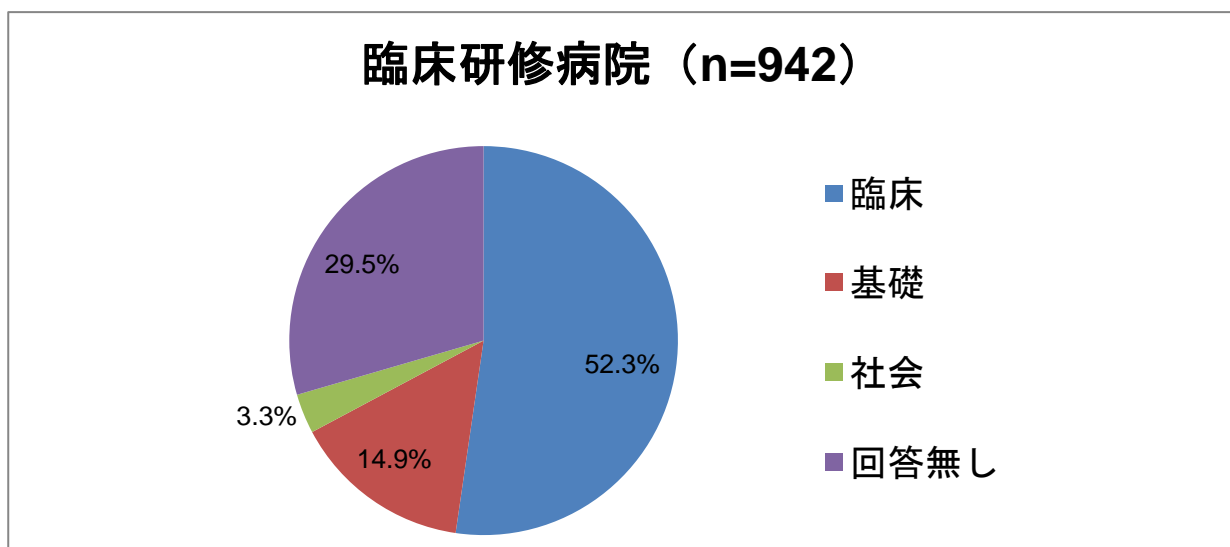
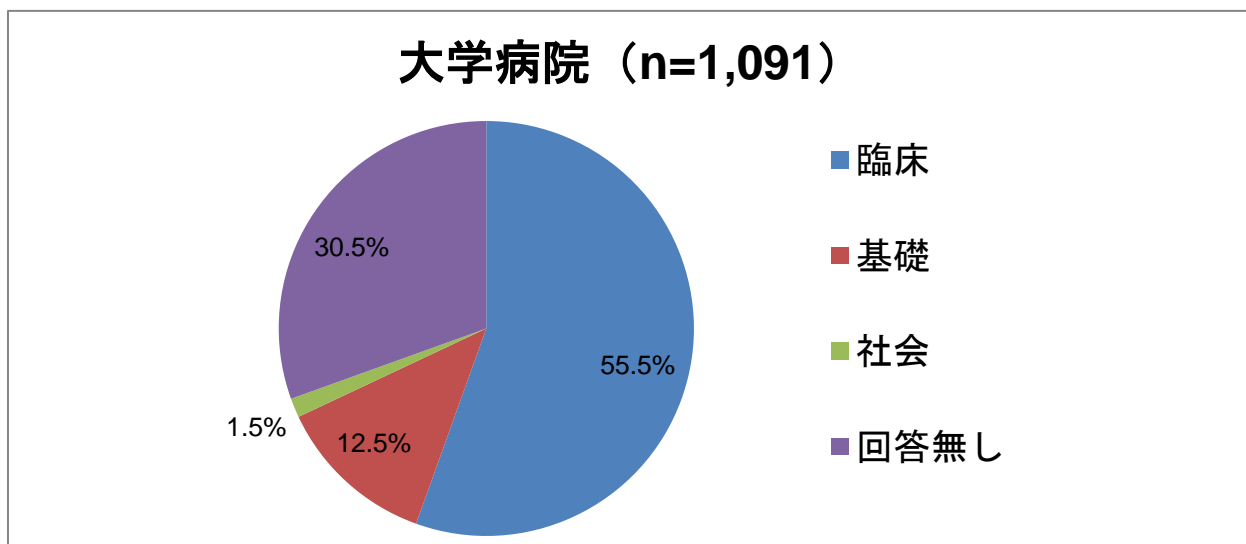
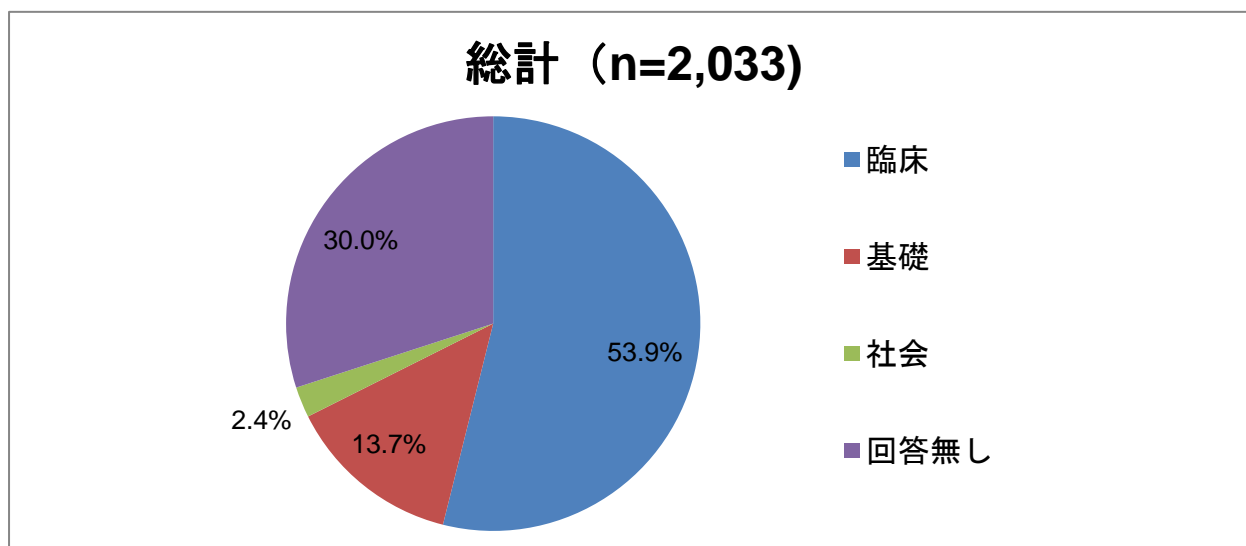
4. 臨床研修と大学院への進学の時期等（理想とする形）

（3.医学博士の取得希望において、取得希望ありの場合のみ回答）



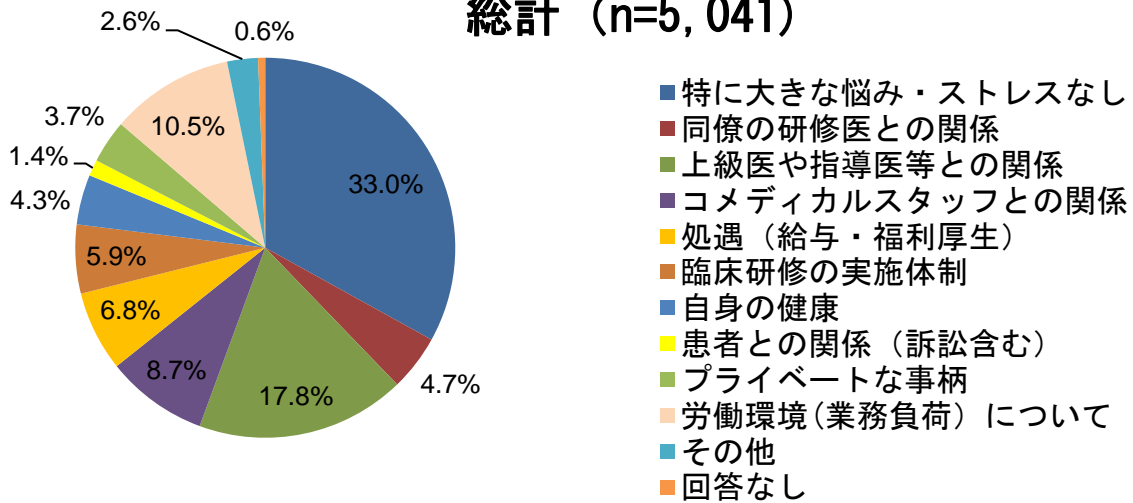
5. 大学院での研究分野

(3.医学博士の取得希望において、取得希望ありの場合のみ回答)

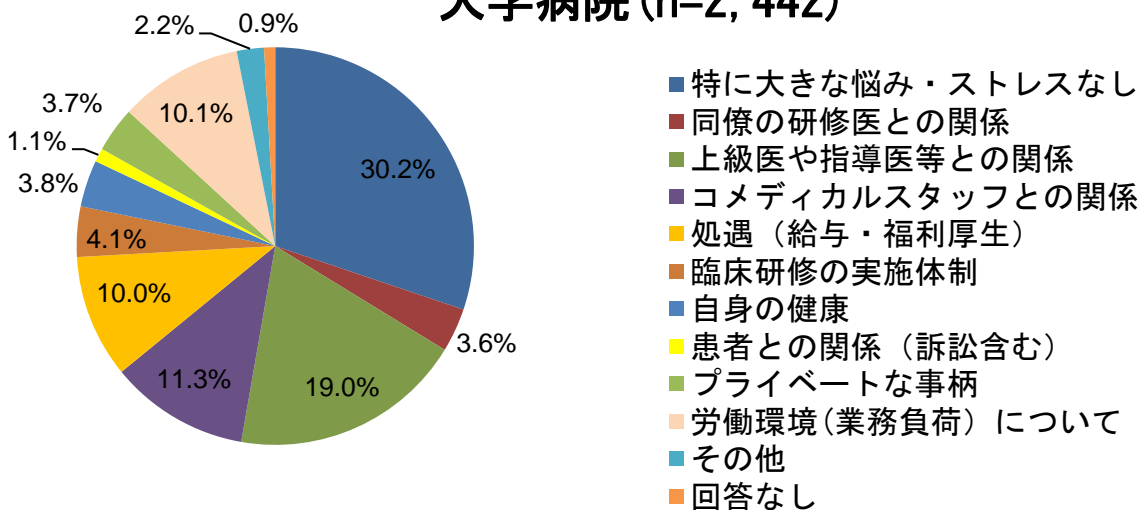


6. 臨床研修中の悩み・ストレスの内容

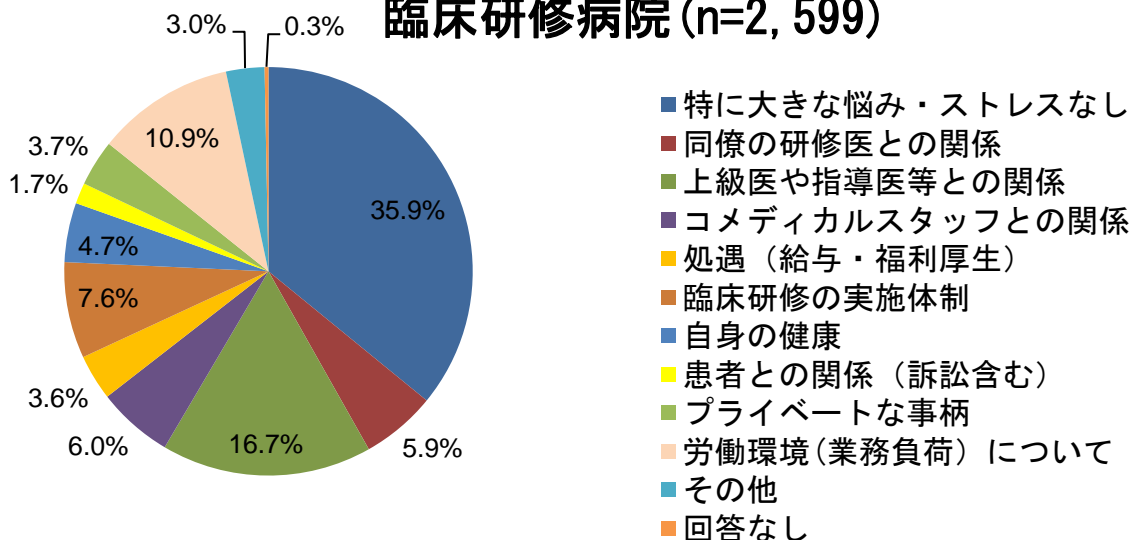
総計 (n=5,041)



大学病院 (n=2,442)

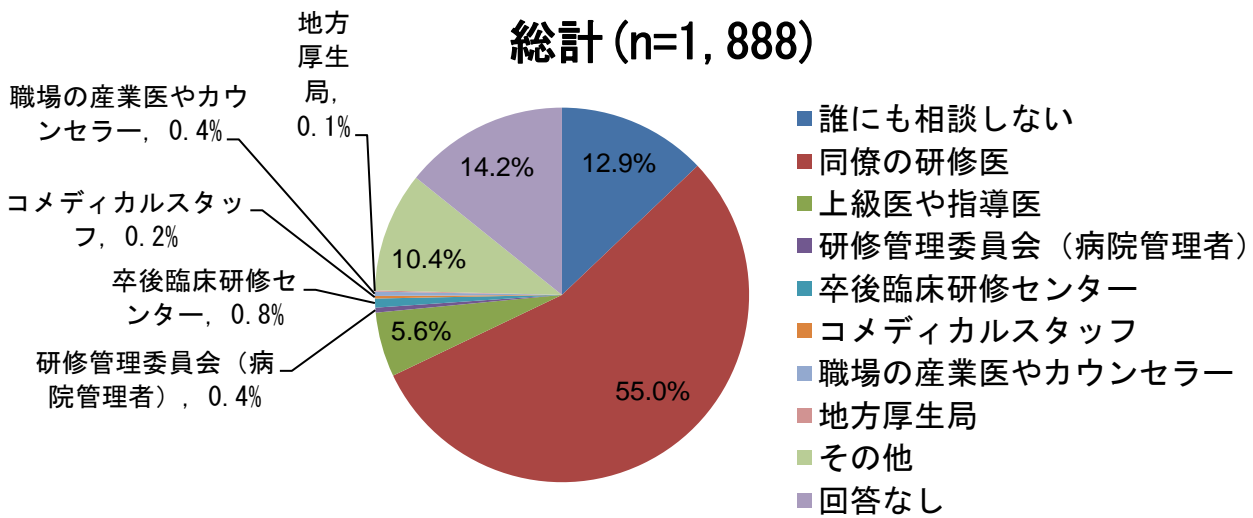


臨床研修病院 (n=2,599)

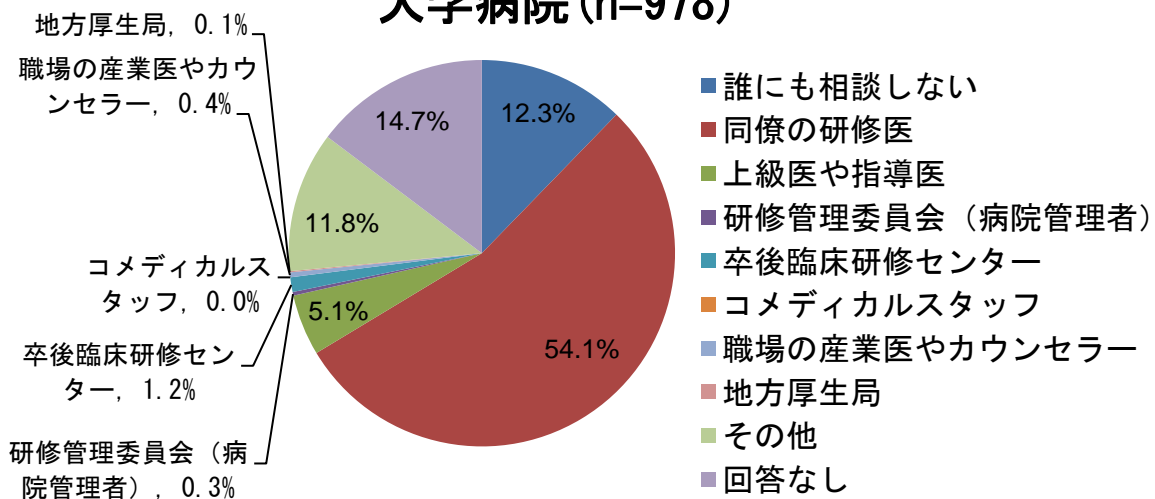


7. 悩みやストレスの相談相手

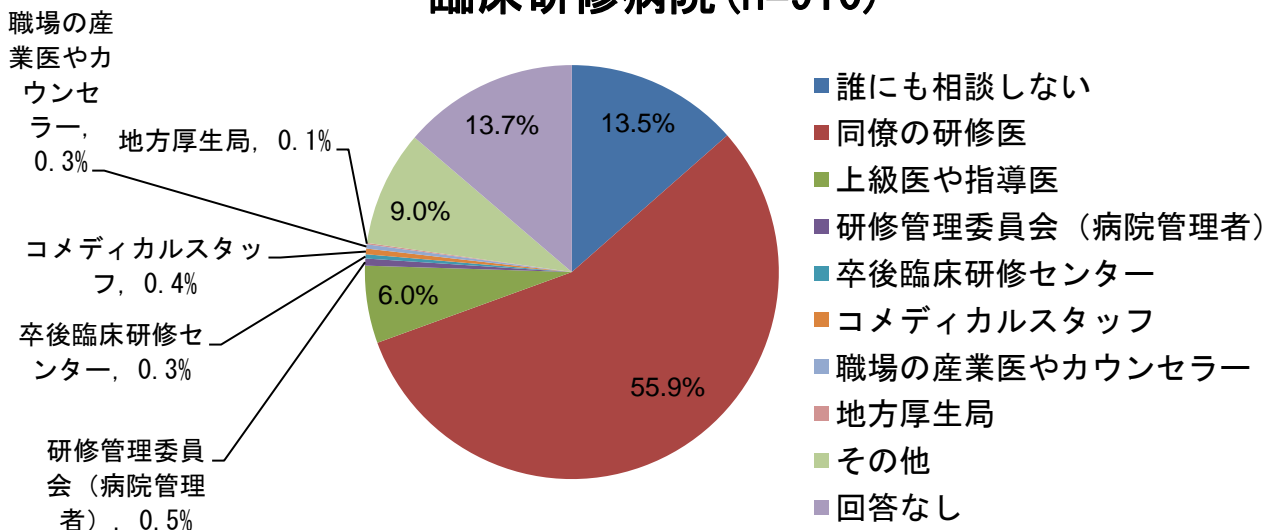
総計 (n=1,888)



大学病院 (n=978)

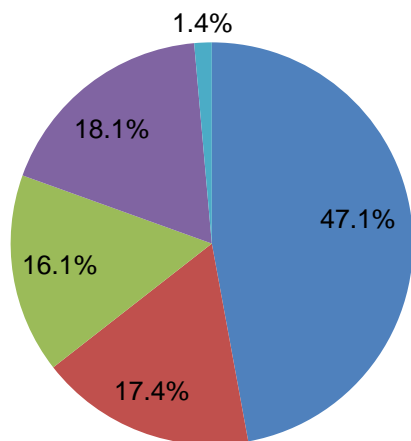


臨床研修病院 (n=910)



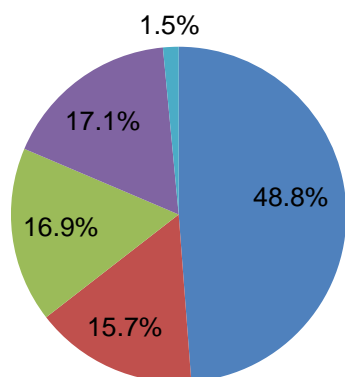
8. 子供ができた場合の育児休暇の取得希望

総計 (n=5,041)



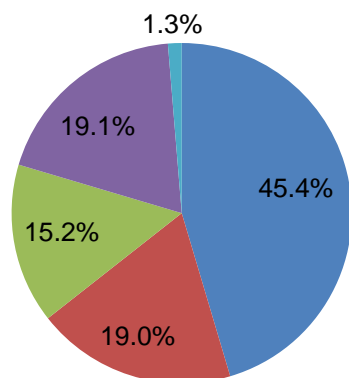
- 仕事に復帰できる等の条件が合えば取りたい
- 取らなくてもよい
- 取りたい
- わからない
- 回答なし

大学病院 (n=2,442)



- 仕事に復帰できる等の条件が合えば取りたい
- 取らなくてもよい
- 取りたい
- わからない
- 回答なし

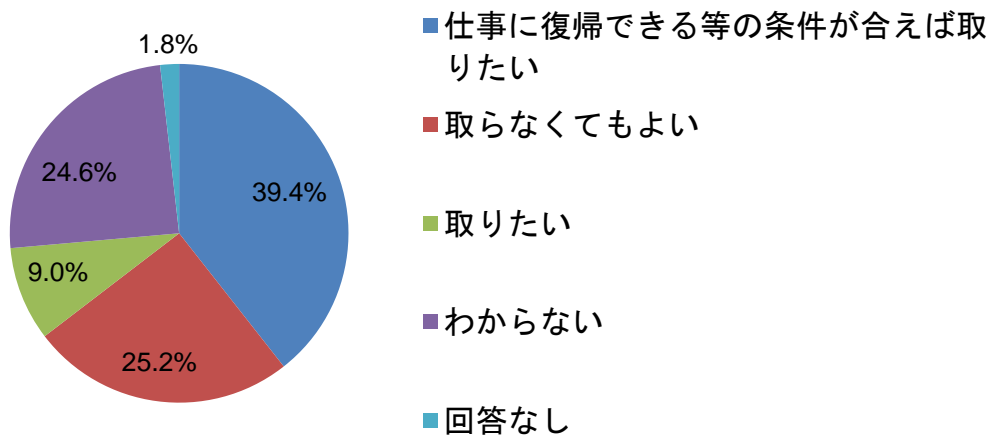
臨床研修病院 (n=2,599)



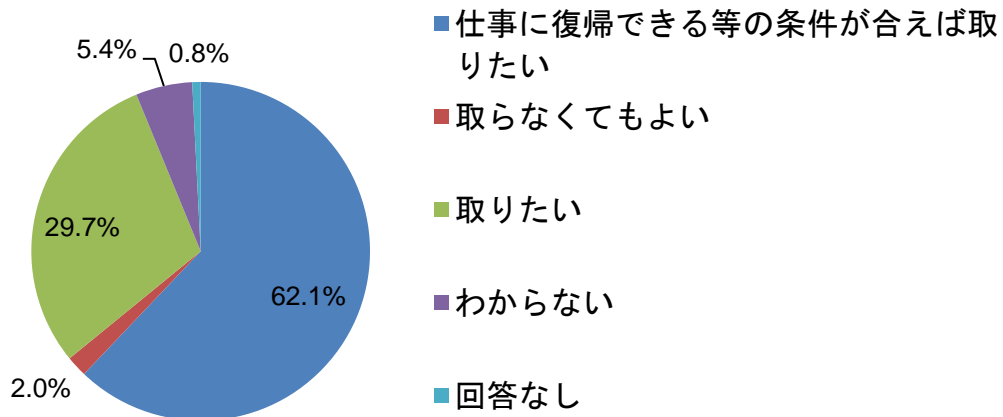
- 仕事に復帰できる等の条件が合えば取りたい
- 取らなくてもよい
- 取りたい
- わからない
- 回答なし

子供ができた場合の育児休暇の取得希望【男女別】

男性 (n=3,268)

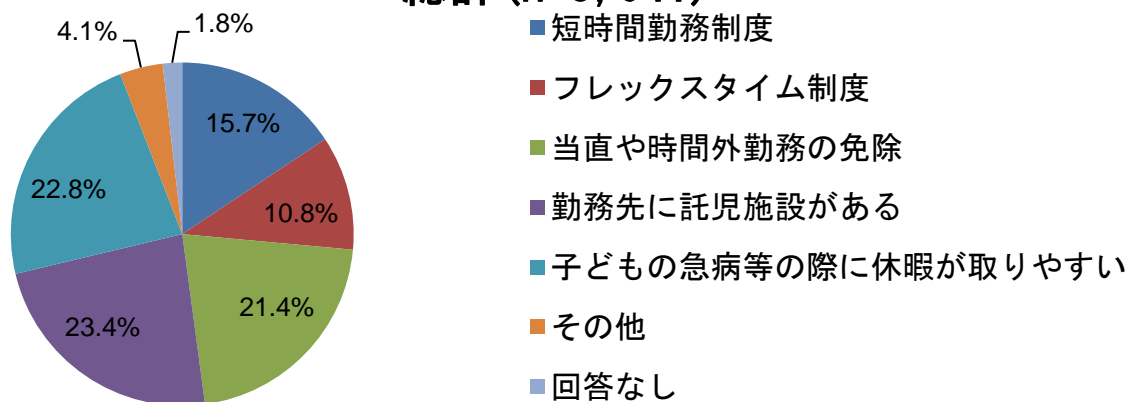


女性 (n=1,663)

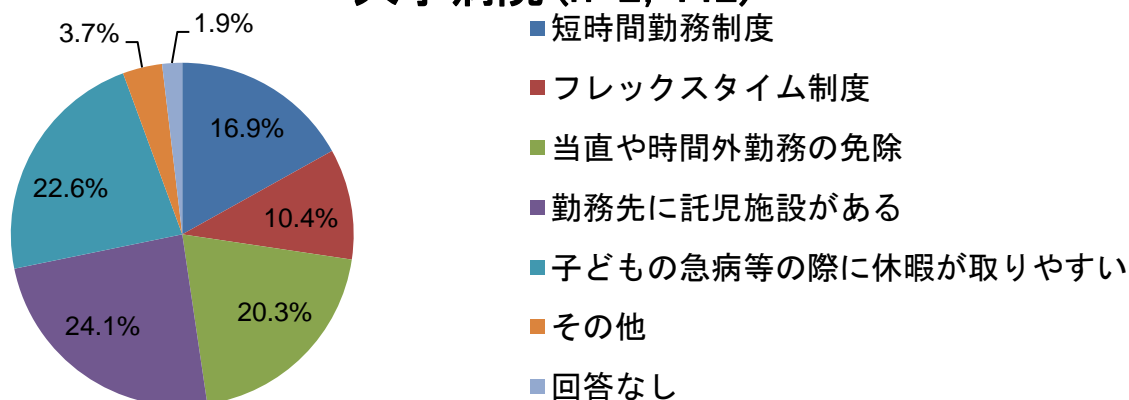


9. 子育てをしながら勤務を続ける条件

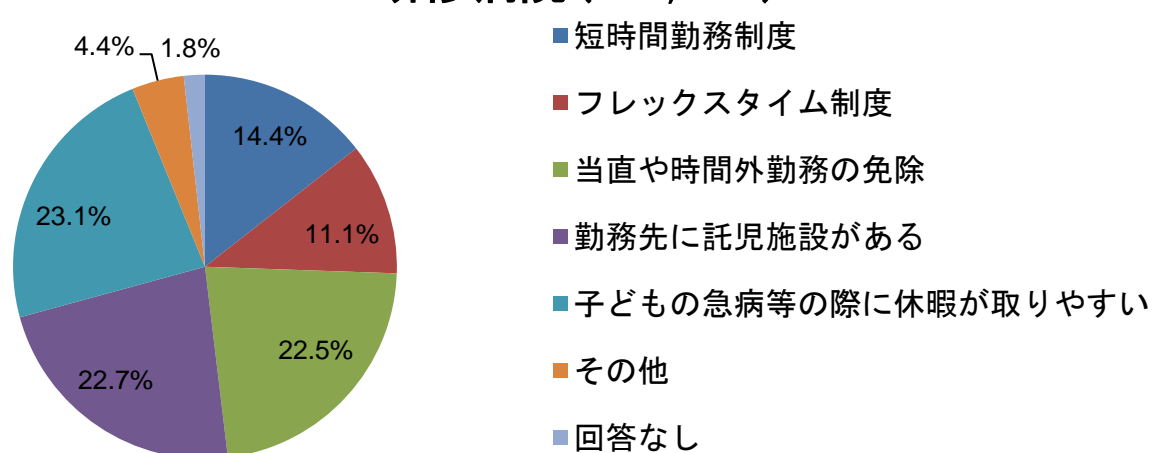
総計 (n=5,041)



大学病院 (n=2,442)

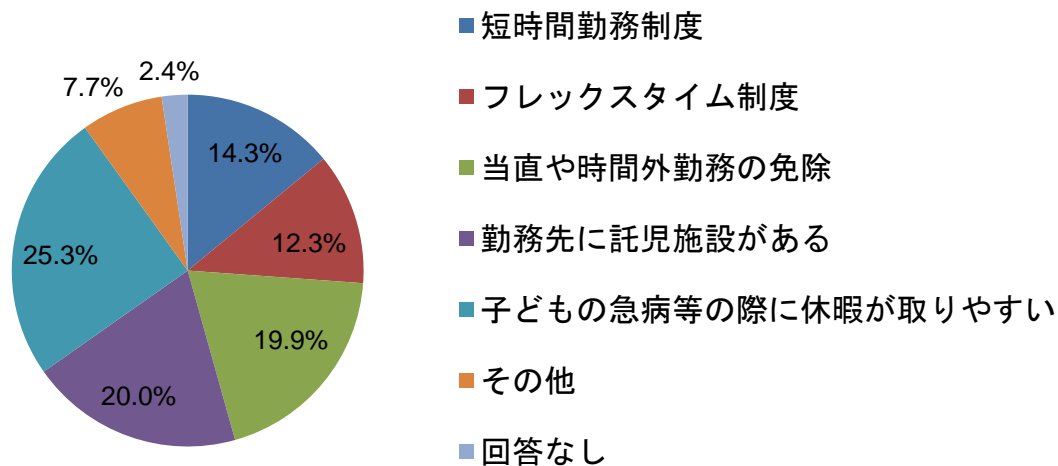


研修病院 (n=2,559)



子育てをしながら勤務を続ける条件【男女別】

男性 (n=3, 268)



女性 (n=1, 663)

