

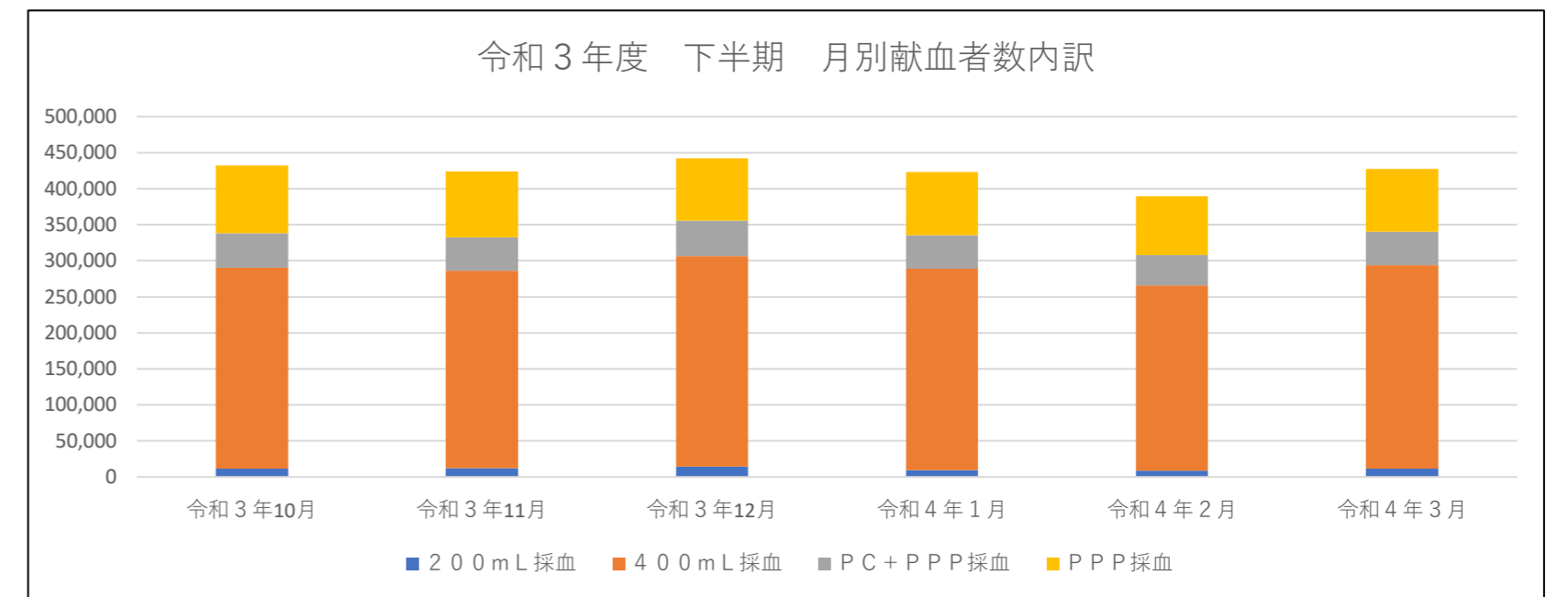
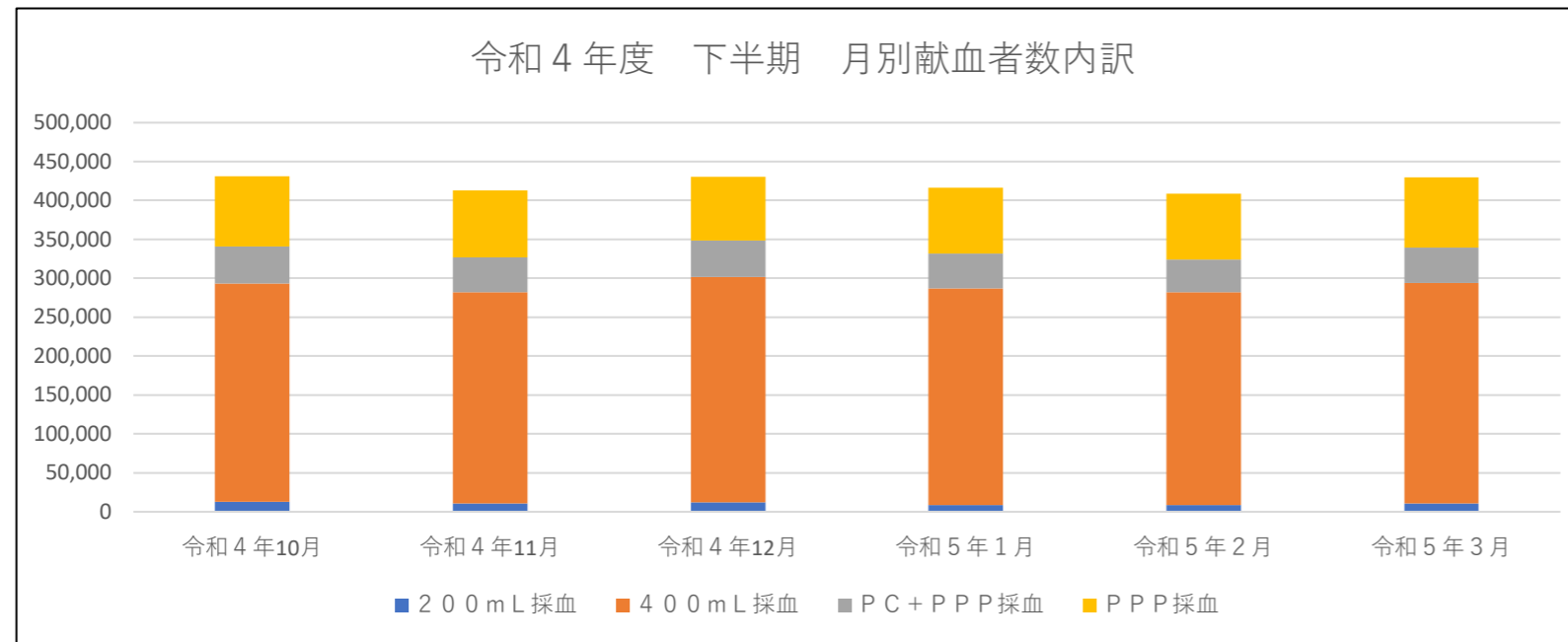
令和4年度下半期モニタリング結果について

令和5年度第1回献血推進調査会
資料3

1. 原料血漿の確保状況
2. 採血状況

(人)

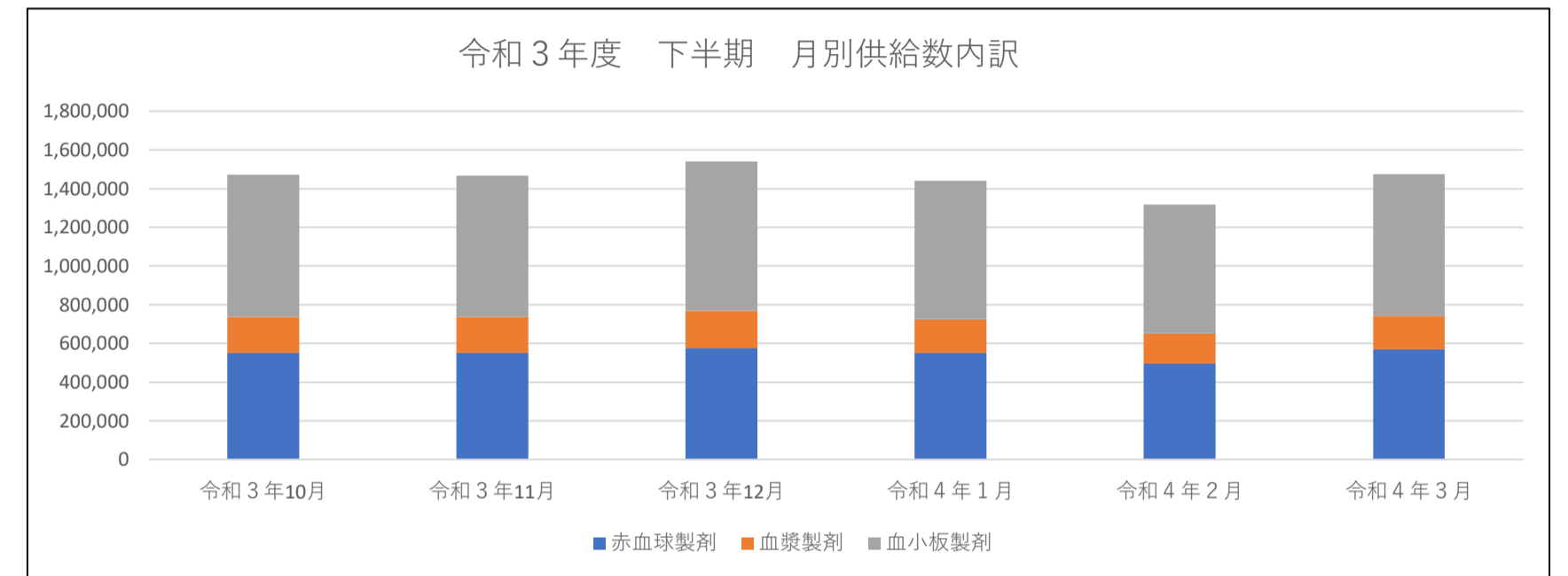
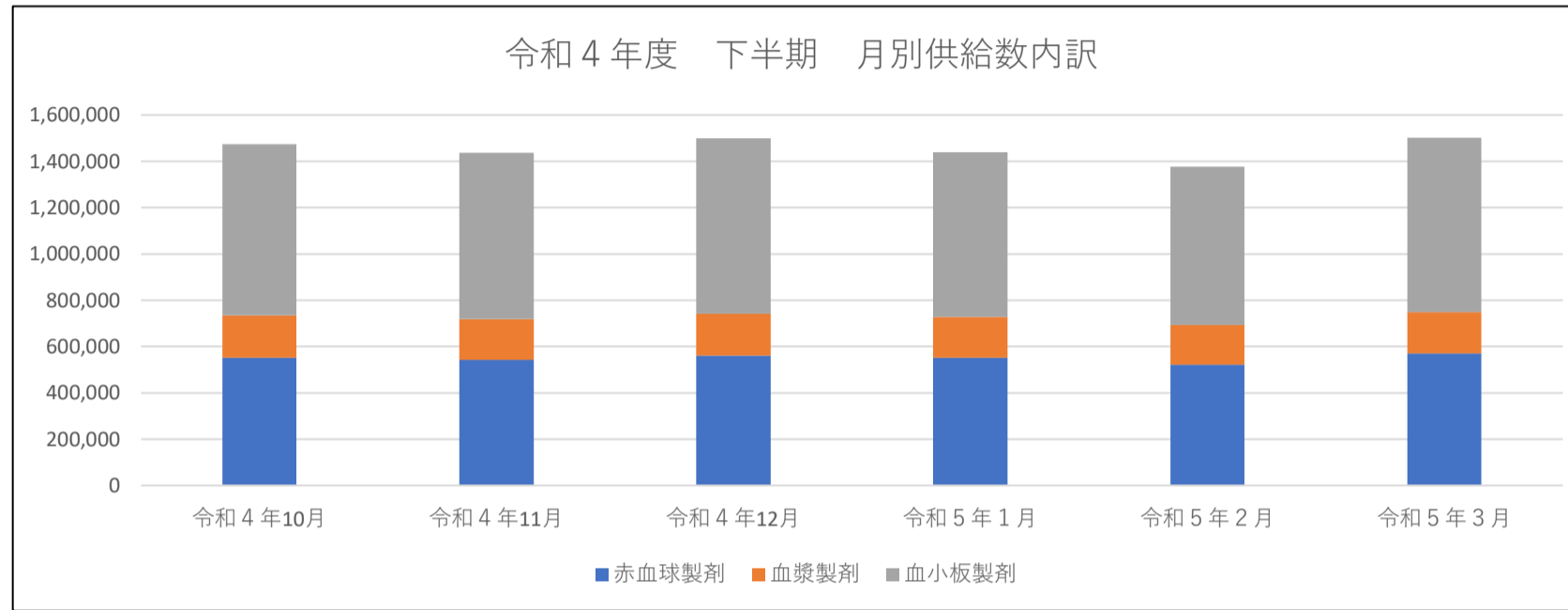
採血種別	10月			11月			12月			1月			2月			3月			下半期合計		
	令和4年10月	令和3年10月	差異	令和4年11月	令和3年11月	差異	令和4年12月	令和3年12月	差異	令和5年1月	令和4年1月	差異	令和5年2月	令和4年2月	差異	令和5年3月	令和4年3月	差異	令和4年度	令和3年度	差異
200mL採血	12,461	11,854	607	11,034	12,050	-1,016	12,278	14,593	-2,315	8,925	9,446	-521	8,782	8,472	310	10,517	11,610	-1,093	63,997	68,025	-4,028
400mL採血	280,644	278,325	2,319	271,139	274,408	-3,269	289,276	292,230	-2,954	277,822	279,452	-1,630	273,078	257,189	15,889	283,565	282,661	904	1,675,524	1,664,265	11,259
PC+PPP採血	47,671	47,784	-113	44,891	46,230	-1,339	47,016	48,754	-1,738	45,184	46,309	-1,125	42,537	42,322	215	45,603	46,403	-800	272,902	277,802	-4,900
PPP採血	90,348	94,618	-4,270	85,758	91,467	-5,709	81,702	86,523	-4,821	84,266	87,774	-3,508	84,333	81,583	2,750	89,789	87,015	2,774	516,196	528,980	-12,784
合計	431,124	432,581	-1,457	412,822	424,155	-11,333	430,272	442,100	-11,828	416,197	422,981	-6,784	408,730	389,566	19,164	429,474	427,689	1,785	2,528,619	2,539,072	-10,453



3. 供給状況

(単位)

採血種別	10月			11月			12月			1月			2月			3月			下半期合計		
	令和4年10月	令和3年10月	差異	令和4年11月	令和3年11月	差異	令和4年12月	令和3年12月	差異	令和5年1月	令和4年1月	差異	令和5年2月	令和4年2月	差異	令和5年3月	令和4年3月	差異	令和4年度	令和3年度	差異
赤血球製剤	551,084	550,229	855	543,668	550,871	-7,203	561,845	576,844	-14,999	552,336	551,117	1,219	521,251	495,653	25,598	571,565	568,201	3,364	3,301,749	3,292,915	8,834
血漿製剤	183,964	186,587	-2,623	174,864	184,852	-9,988	180,090	190,268	-10,178	176,764	176,025	739	172,090	157,806	14,284	177,735	174,309	3,426	1,065,507	1,069,847	-4,340
血小板製剤	739,752	735,247	4,505	718,212	731,371	-13,159	756,560	772,687	-16,127	711,010	713,970	-2,960	682,780	665,010	17,770	752,635	732,385	20,250	4,360,949	4,350,670	10,279
合計	1,474,800	1,472,063	2,737	1,436,744	1,467,094	-30,350	1,498,495	1,539,799	-41,304	1,440,110	1,441,112	-1,002	1,376,121	1,318,469	57,652	1,501,935	1,474,895	27,040	8,728,205	8,713,432	14,773



4. 令和4年度下半期実献血者におけるラブラッド会員の割合（令和4年10月～令和5年3月）

※実献血者数については、各期間内（下半期・月）における実献血者数を抽出している為、累計値と単月値は一致しない。

I. 令和4年度下半期 累計

会員区分	実献血者数		差異
	令和4年下半期	令和3年下半期	
ラブラッド会員	1,159,574	1,100,945	58,629
会員割合	67.1%	64.0%	
非会員	567,807	618,763	-50,956
非会員割合	32.9%	36.0%	
合計	1,727,381	1,719,708	7,673

II. 令和4年度下半期 月別

会員区分	実献血者数		差異	実献血者数		差異	実献血者数		差異	実献血者数		差異	実献血者数		差異			
	令和4年10月	令和3年10月		令和4年11月	令和3年11月		令和4年12月	令和3年12月		令和5年1月	令和4年1月		令和5年2月	令和4年2月		令和5年3月	令和4年3月	
ラブラッド会員	286,926	273,330	13,596	279,829	270,648	9,181	298,466	287,601	10,865	292,057	284,225	7,832	289,201	271,500	17,701	297,236	285,307	11,929
会員割合	71.7%	68.2%		72.5%	68.4%		73.9%	69.5%		75.1%	72.2%		75.1%	74.1%		74.2%	71.6%	
非会員	113,511	127,172	-13,661	106,304	125,270	-18,966	105,362	126,294	-20,932	96,647	109,540	-12,893	96,121	94,967	1,154	103,107	113,042	-9,935
非会員割合	28.3%	31.8%		27.5%	31.6%		26.1%	30.5%		24.9%	27.8%		24.9%	25.9%		25.8%	28.4%	
合計	400,437	400,502	-65	386,133	395,918	-9,785	403,828	413,895	-10,067	388,704	393,765	-5,061	385,322	366,467	18,855	400,343	398,349	1,994