

## 主要繁華街 滞留人口モニタリング 2021/12/12まで（リバウンド防止措置・時短要請等の解除地域）

### 【北海道】

- 全時間帯で滞留人口は増加傾向。特に夜間滞留人口は横ばいから増加に転じている。

### 【北関東（茨城・栃木・群馬）】

- 茨城・群馬では横ばい。一方、栃木の夜間滞留人口は急減から再反転して急増傾向に。

### 【首都圏（1都3県）】

- 埼玉は横ばい。千葉の夜間滞留人口は先週の急増から勢いを落として微増。東京は夜間滞留人口の増加傾向が続く。また、18-20時の滞留人口で急増傾向。神奈川では、夜間滞留人口の長い増加傾向から減少に転じる。

### 【中京・東海】

- 岐阜の夜間滞留人口は減少から微増に転じる。静岡では、全時間帯で増加傾向。愛知は全時間帯で横ばい傾向に突入か。三重の夜間滞留人口は先週に続き急増。

### 【関西圏】

- 滋賀の夜間滞留人口は急増から減少に転じる。京都の夜間滞留人口は減少傾向。大阪では、全時間帯で滞留人口の増加傾向が続く。兵庫は全時間帯で横ばい傾向。

### 【中国（広島）】

- 広島の夜間滞留人口は先週に続き増加。

### 【九州（福岡）】

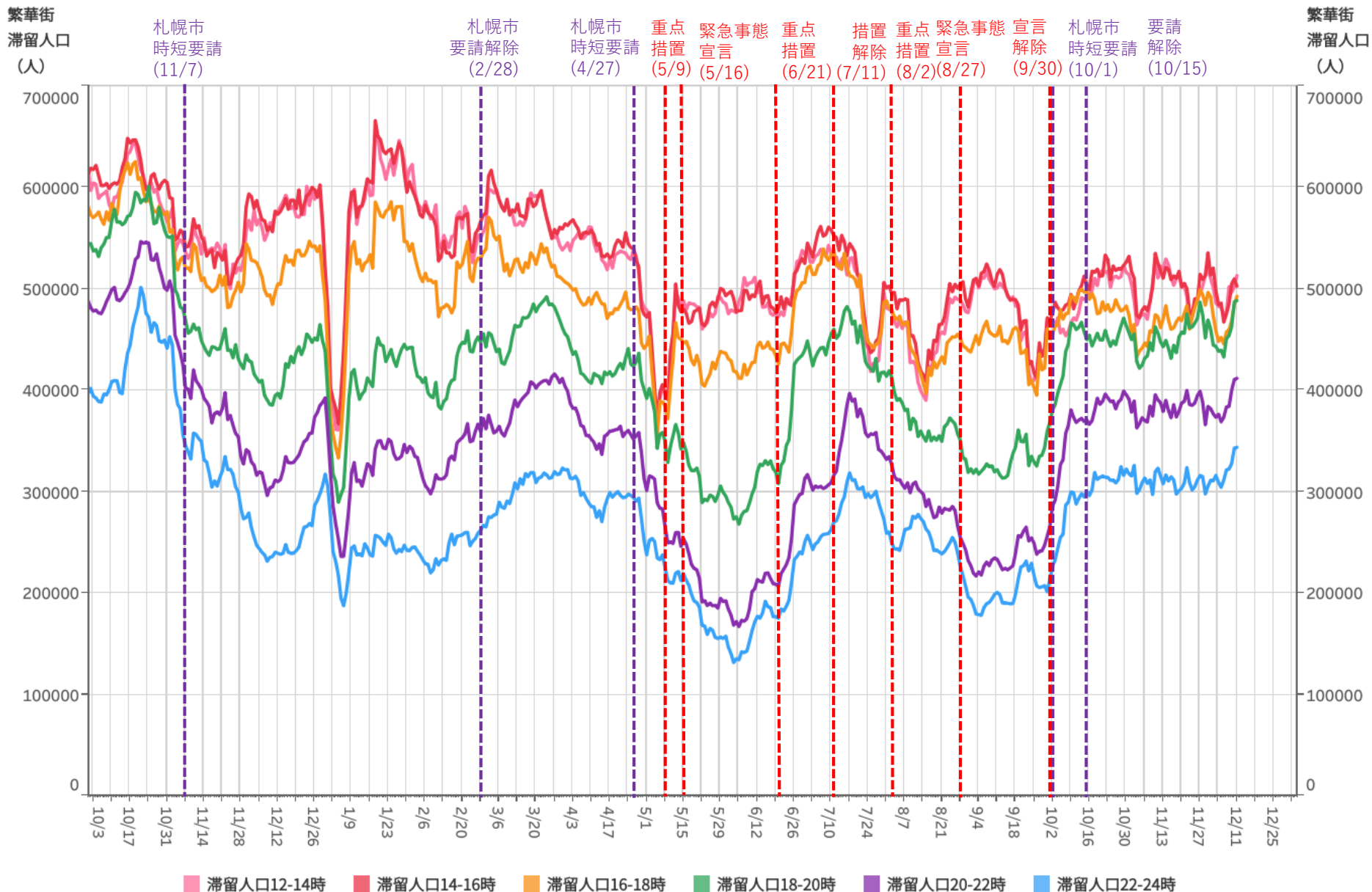
- 福岡の夜間滞留人口は、20-22時で再反転し微増。一方、22-24時は先週に続き減少傾向。

### 【沖縄】

- 先週に続き、夜間滞留人口で増加傾向が続く。



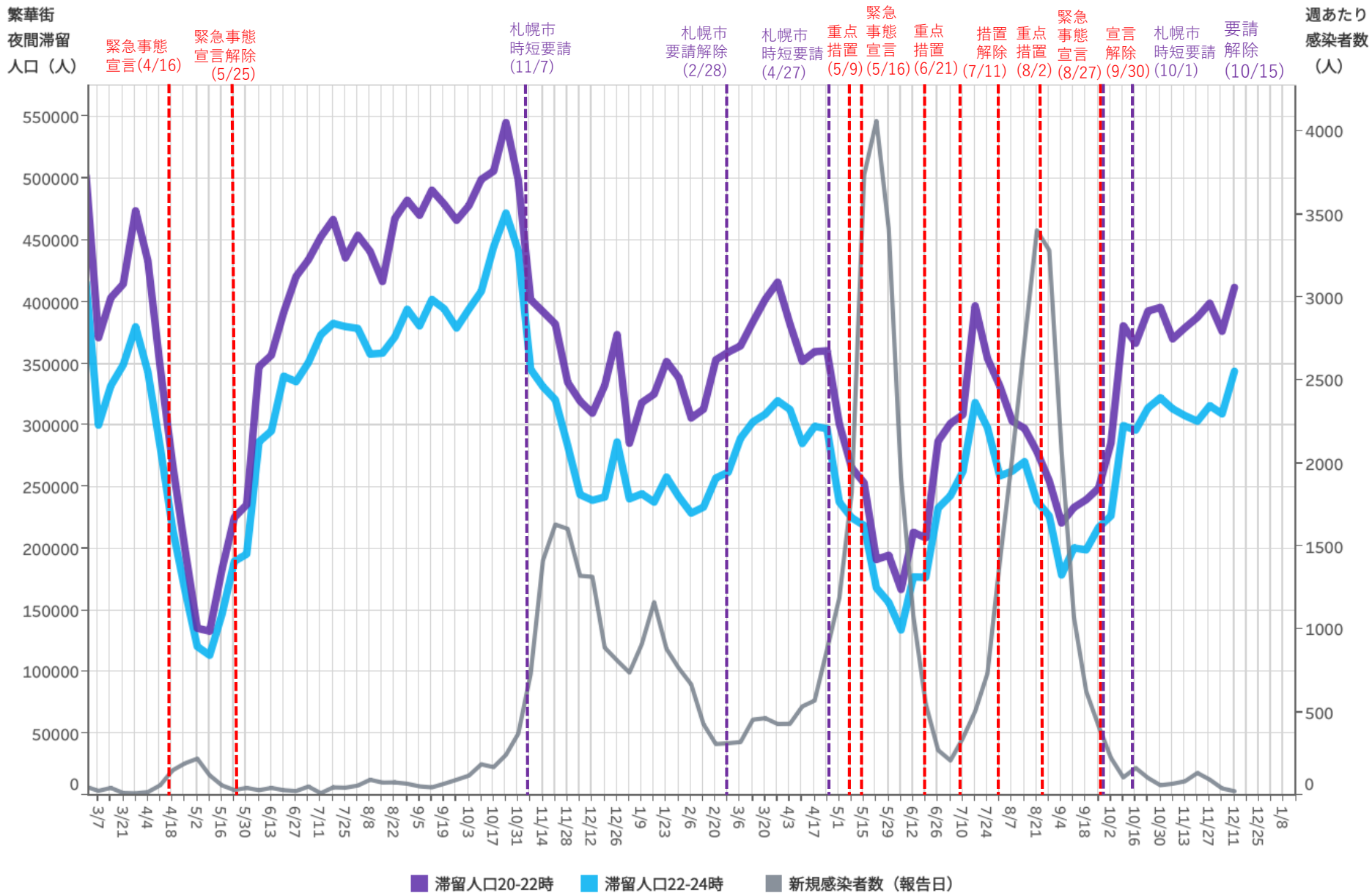
# 時間帯別主要繁華街滞留人口の日別推移：北海道（2020年10月1日～2021年12月11日）



対象都道府県：01 北海道

対象繁華街：旭川駅・さんろく街・釧路駅・末広町・札幌駅・札幌市3丁きの・大通・小樽市花園・帯広駅

# 主要繁華街夜間滞留人口の推移：北海道 (2020年10月1日～2021年12月11日)



対象都道府県：01 北海道

対象繁華街：旭川駅・さんろく街・釧路駅・末広町・札幌駅・札幌市東1丁西の大通・小樽市花園・帯広駅

都道府県別新規感染者数出典：NHK「都道府県別の感染者数」<https://www3.nhk.or.jp/news/special/coronavirus/data/>

LocationMind xPop © LocationMind Inc.



# 時間帯別主要繁華街滞留人口の日別推移：青森（2020年10月1日～2021年12月11日）

繁華街  
滞留人口  
(人)

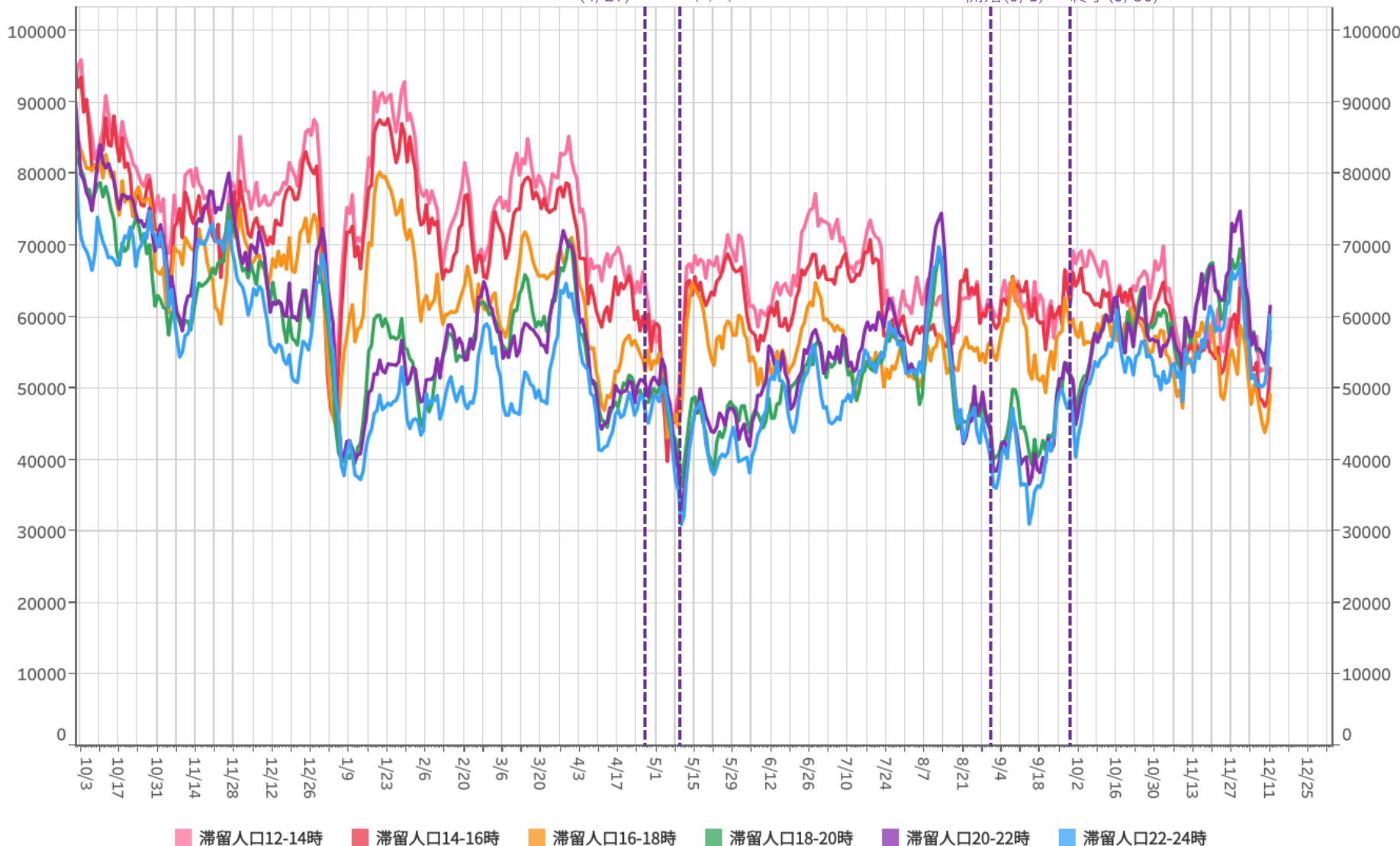
繁華街  
滞留人口  
(人)

青森市一部  
時短要請  
(4/27)

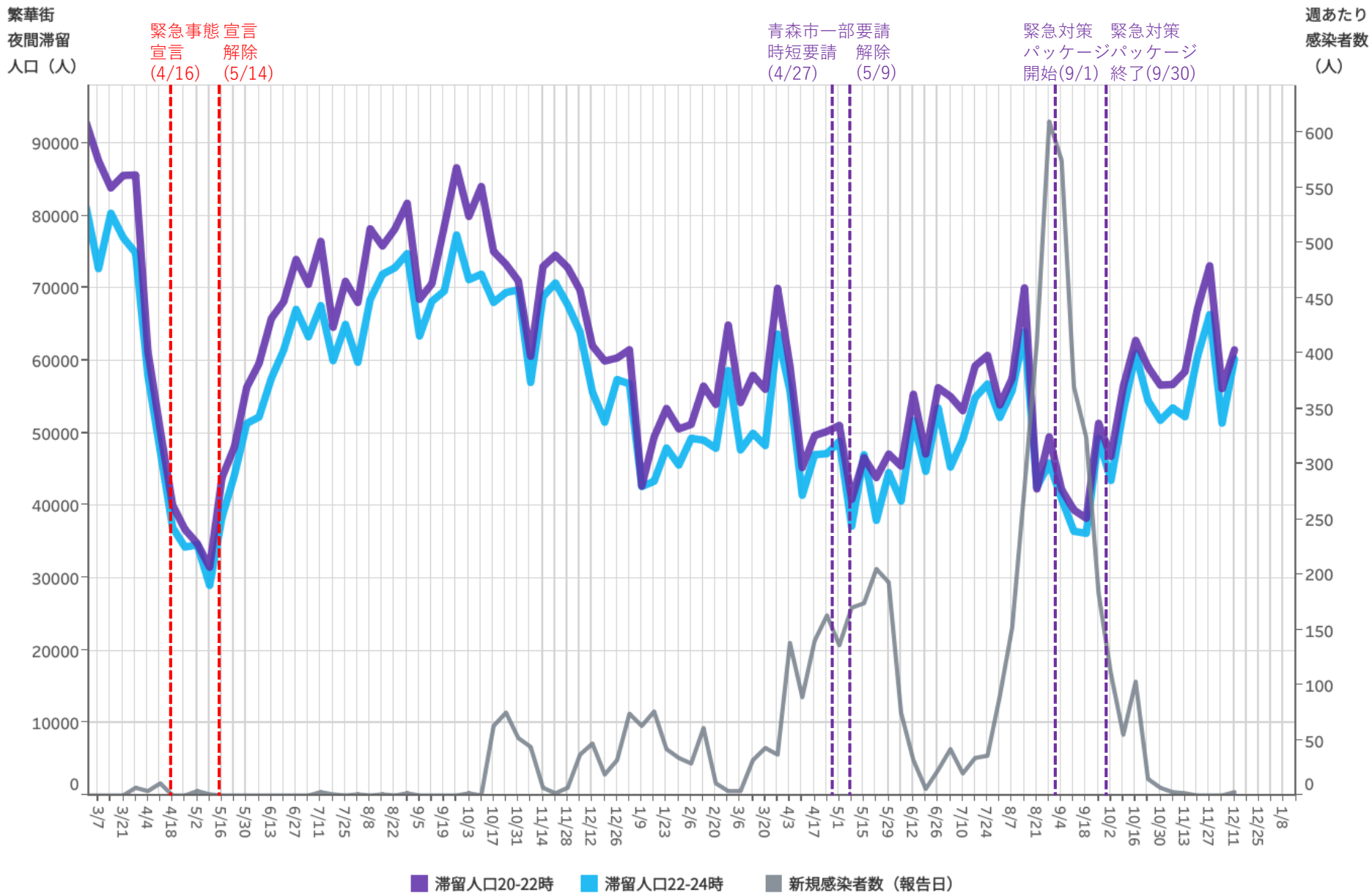
要請  
解除  
(5/9)

緊急対策  
パッケージ  
開始(9/1)

パッケージ  
終了(9/30)



# 主要繁華街夜間滞留人口の推移：青森（2020年10月1日～2021年12月11日）



対象都道府県：02 青森県      対象繁華街：弘前市鍛冶町・青森駅・新町・青森市本町・八戸市三日町・六日町

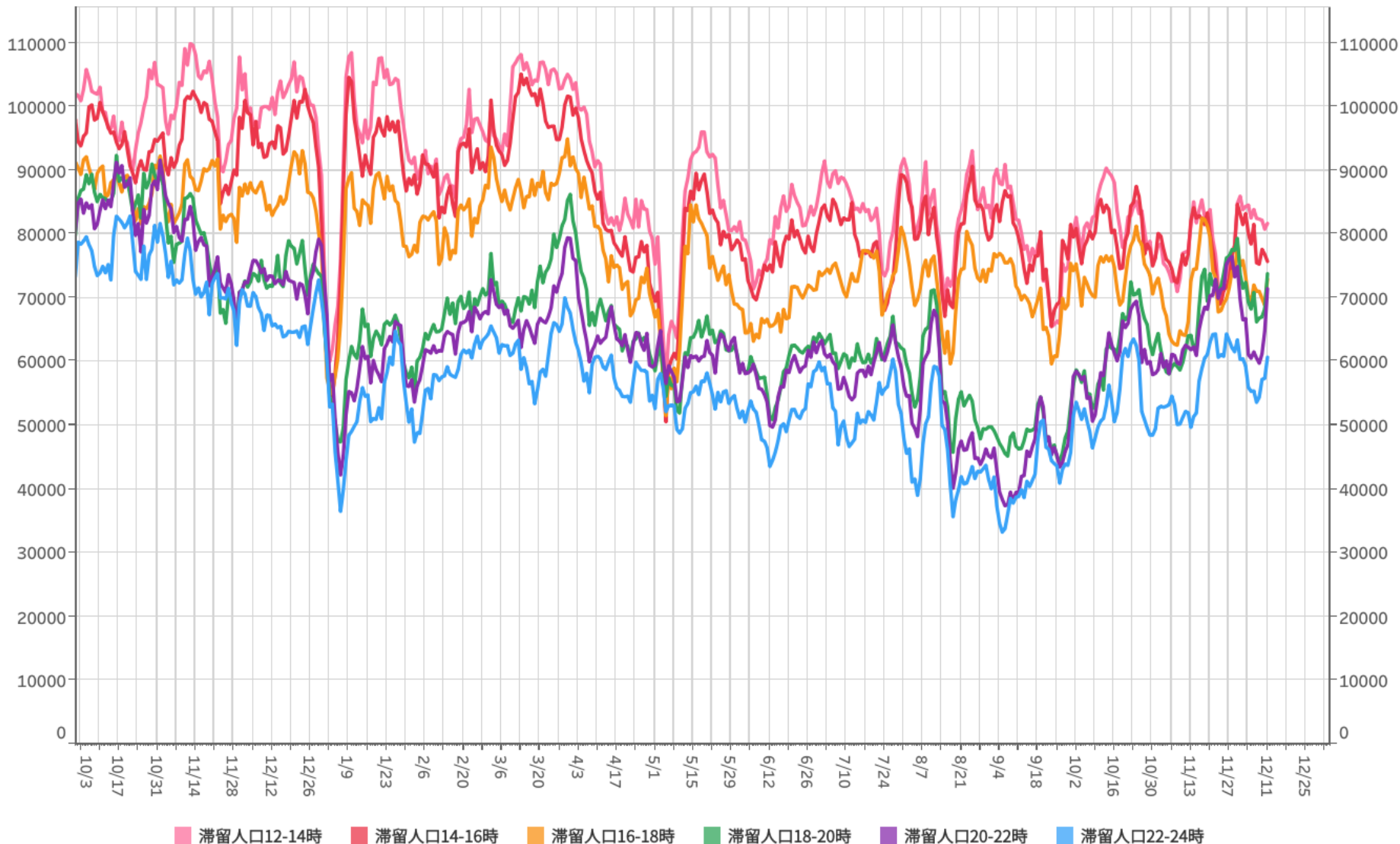
都道府県別新規感染者数出典：NHK「都道府県別の感染者数」 <https://www3.nhk.or.jp/news/special/coronavirus/data/>

LocationMind xPop © LocationMind Inc.

# 時間帯別主要繁華街滞留人口の日別推移：岩手（2020年10月1日～2021年12月11日）

繁華街  
滞留人口  
(人)

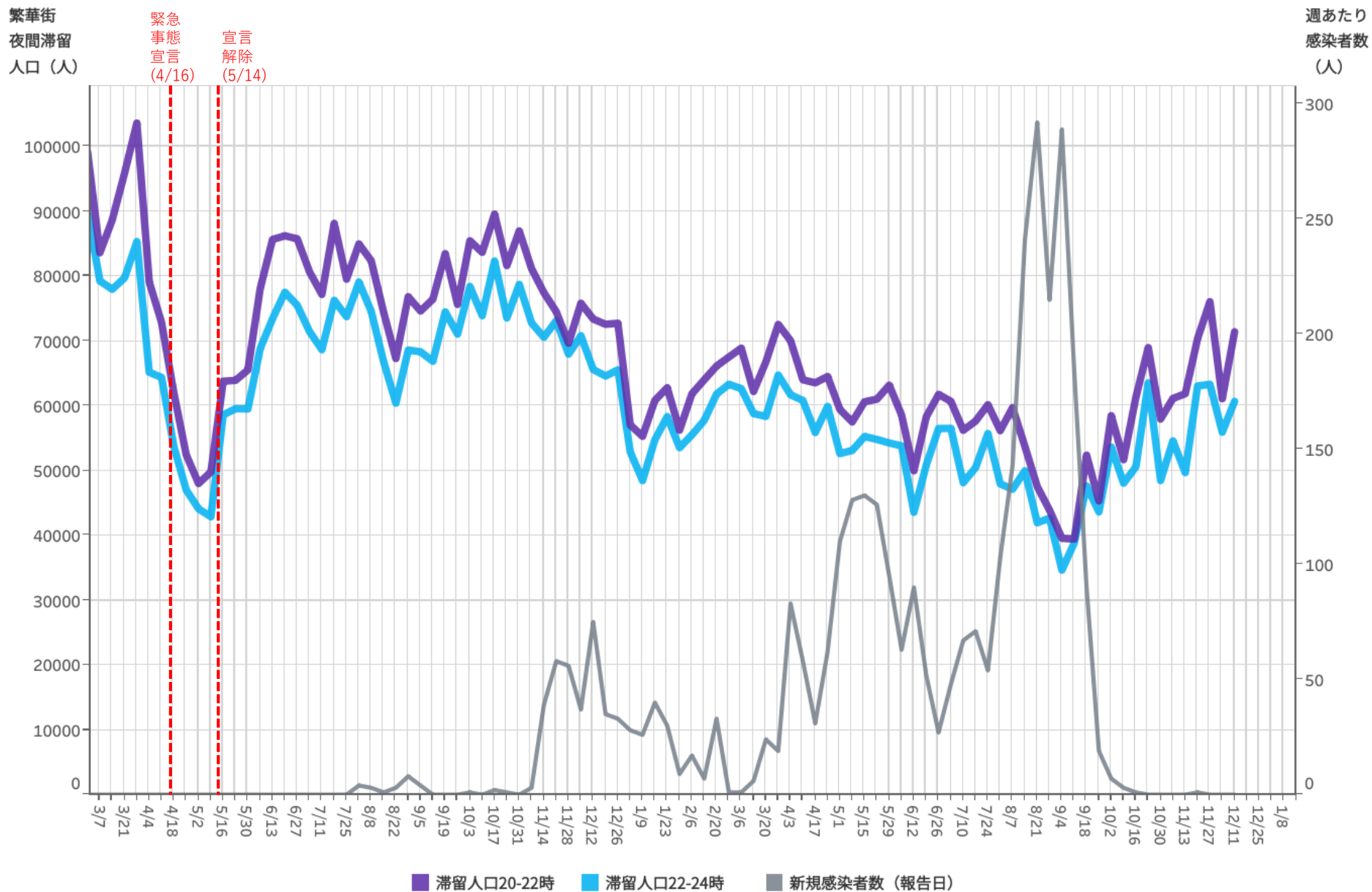
繁華街  
滞留人口  
(人)



対象都道府県：03 岩手県

対象繁華街：一ノ関駅・水沢駅・盛岡市大通り・肴町・北上駅

# 主要繁華街夜間滞留人口の推移：岩手（2020年10月1日～2021年12月11日）



対象都道府県：03 岩手県

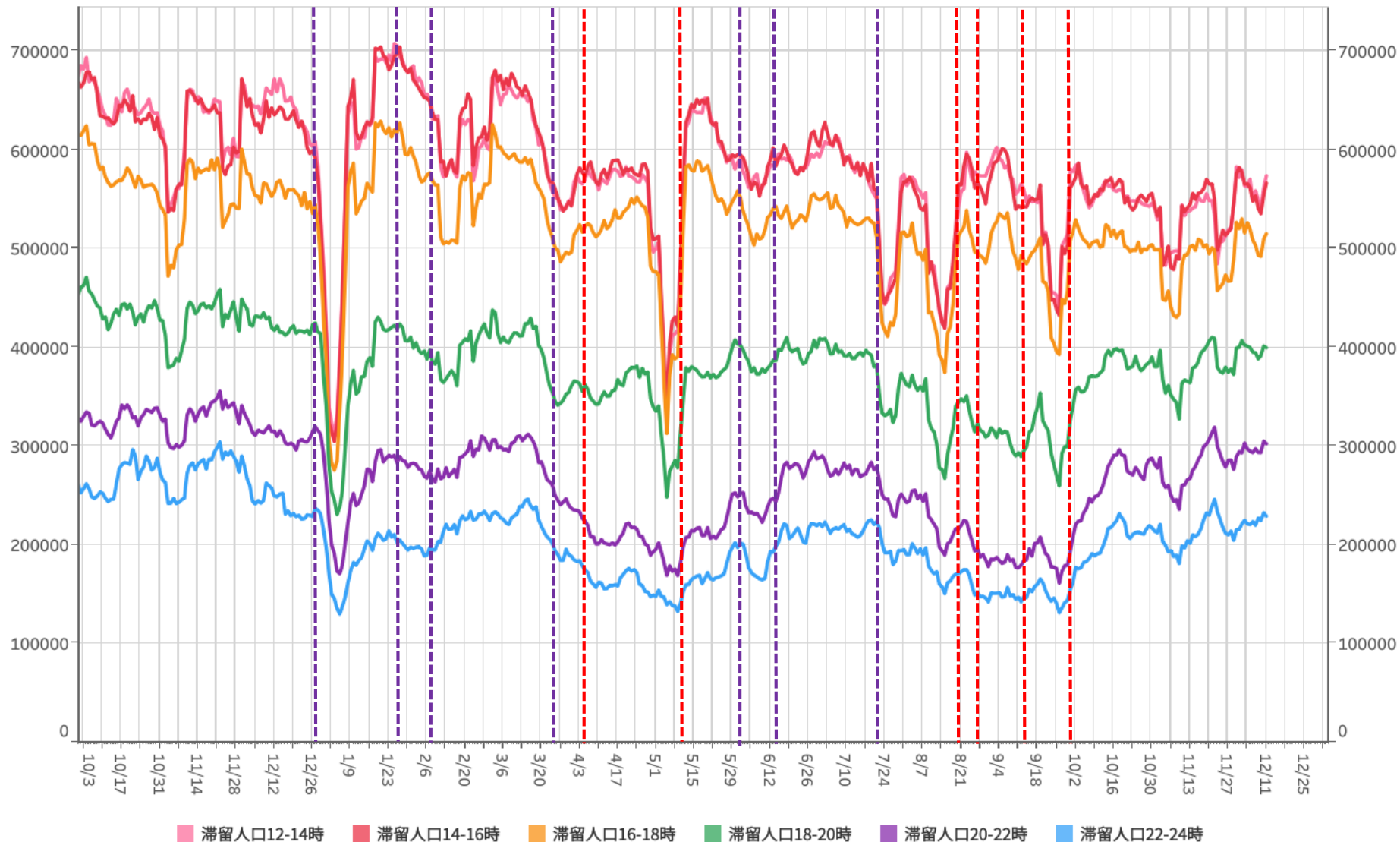
対象繁華街：一ノ関駅・水沢駅・盛岡市大通り・肴町・北上駅

# 時間帯別主要繁華街滞留人口の日別推移：宮城（2020年10月1日～2021年12月11日）

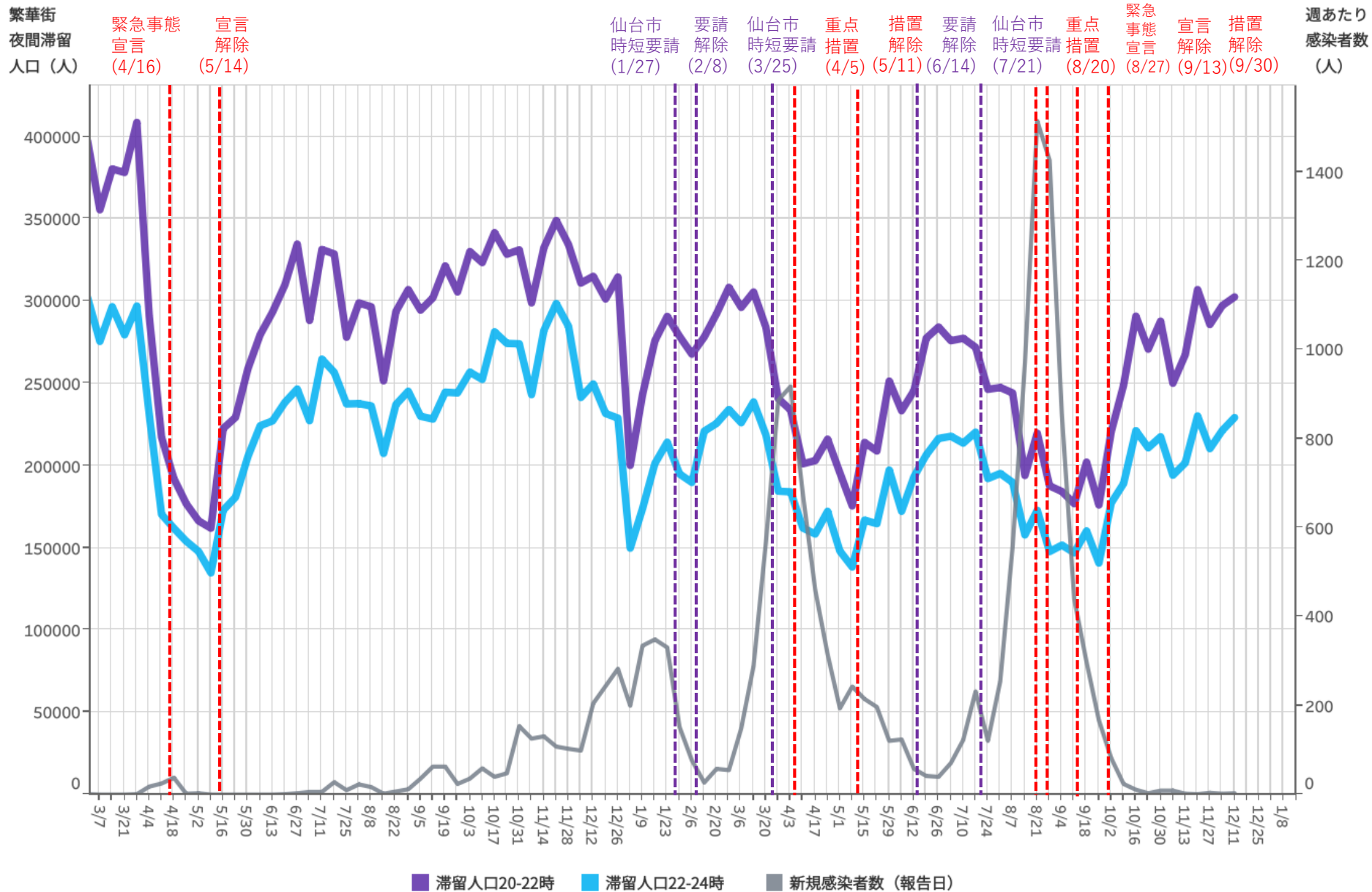
繁華街  
滞留人口  
(人)

国分町 時短要請 (12/28)  
 仙台市 時短要請 (1/27)  
 要請解除 (2/8)  
 仙台市 時短要請 (3/25)  
 重点措置 (4/5)  
 措置解除 (5/11)  
 青葉区以外 時短要請 (6/1)  
 時短要請解除 (6/14)  
 青葉区 時短要請 (7/21)  
 時短要請解除 (8/20)  
 仙台市 重点措置 (8/27)  
 重点措置解除 (9/13)  
 緊急事態宣言 (9/30)  
 緊急事態宣言解除 (9/30)

繁華街  
滞留人口  
(人)



# 主要繁華街夜間滞留人口の推移：宮城（2020年10月1日～2021年12月11日）



対象都道府県：04 宮城県 対象繁華街：塩釜市尾島町・石巻市立町・仙台市国分町・大崎市古川

都道府県別新規感染者数出典：NHK「都道府県別の感染者数」<https://www3.nhk.or.jp/news/special/coronavirus/data/>

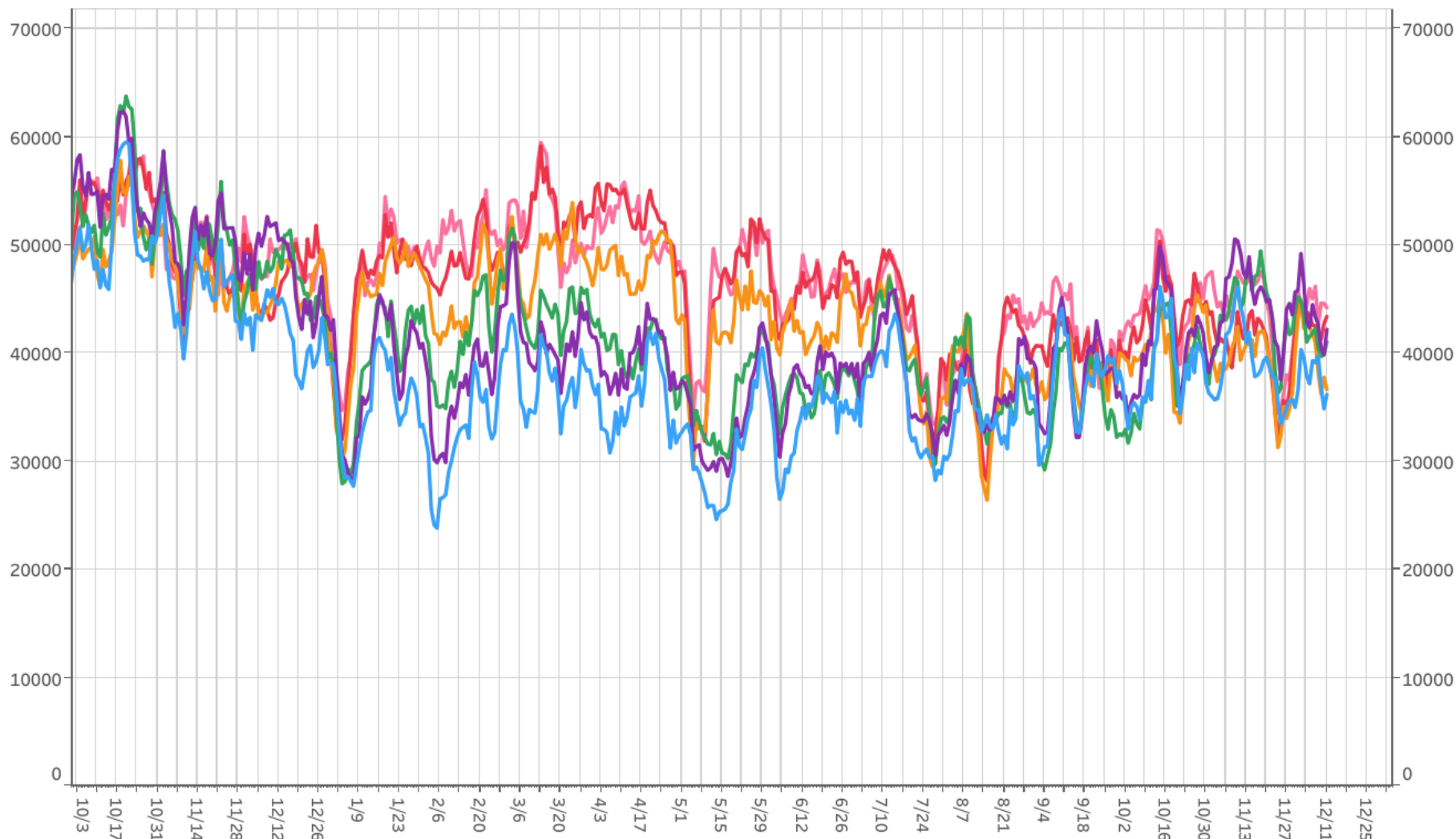
LocationMind xPop © LocationMind Inc.



# 時間帯別主要繁華街滞留人口の日別推移：秋田（2020年10月1日～2021年12月11日）

繁華街  
滞留人口  
(人)

繁華街  
滞留人口  
(人)



■ 滞留人口12-14時   
 ■ 滞留人口14-16時   
 ■ 滞留人口16-18時   
 ■ 滞留人口18-20時   
 ■ 滞留人口20-22時   
 ■ 滞留人口22-24時

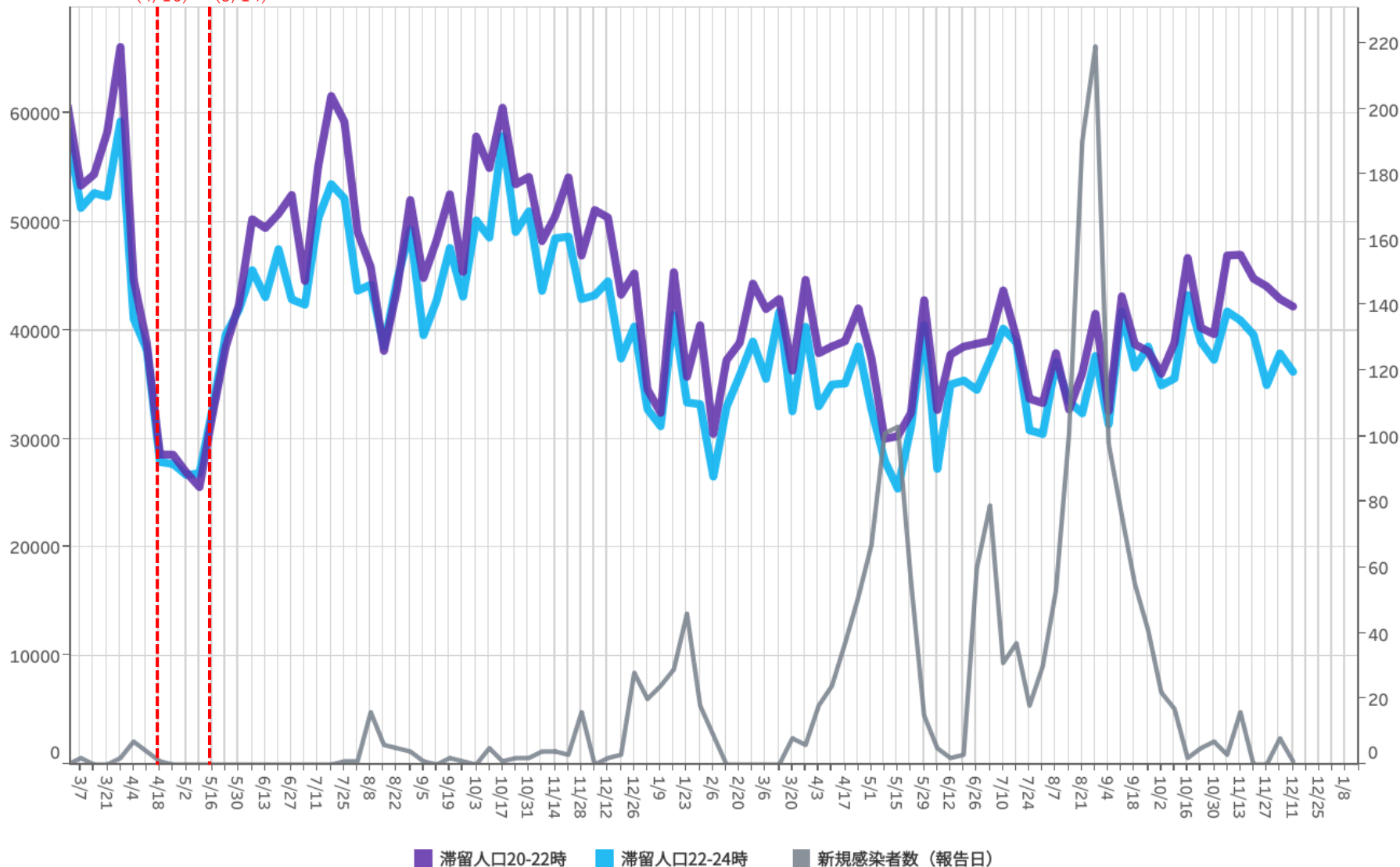
# 主要繁華街夜間滞留人口の推移：秋田（2020年10月1日～2021年12月11日）

繁華街  
夜間滞留  
人口（人）

緊急事態  
宣言  
(4/16)

緊急事態  
宣言解除  
(5/14)

週あたり  
感染者数  
(人)



対象都道府県：05 秋田県

対象繁華街：横手駅・中央町・秋田駅・秋田市川反通り・大曲駅 - 12-

都道府県別新規感染者数出典：NHK「都道府県別の感染者数」<https://www3.nhk.or.jp/news/special/coronavirus/data/>

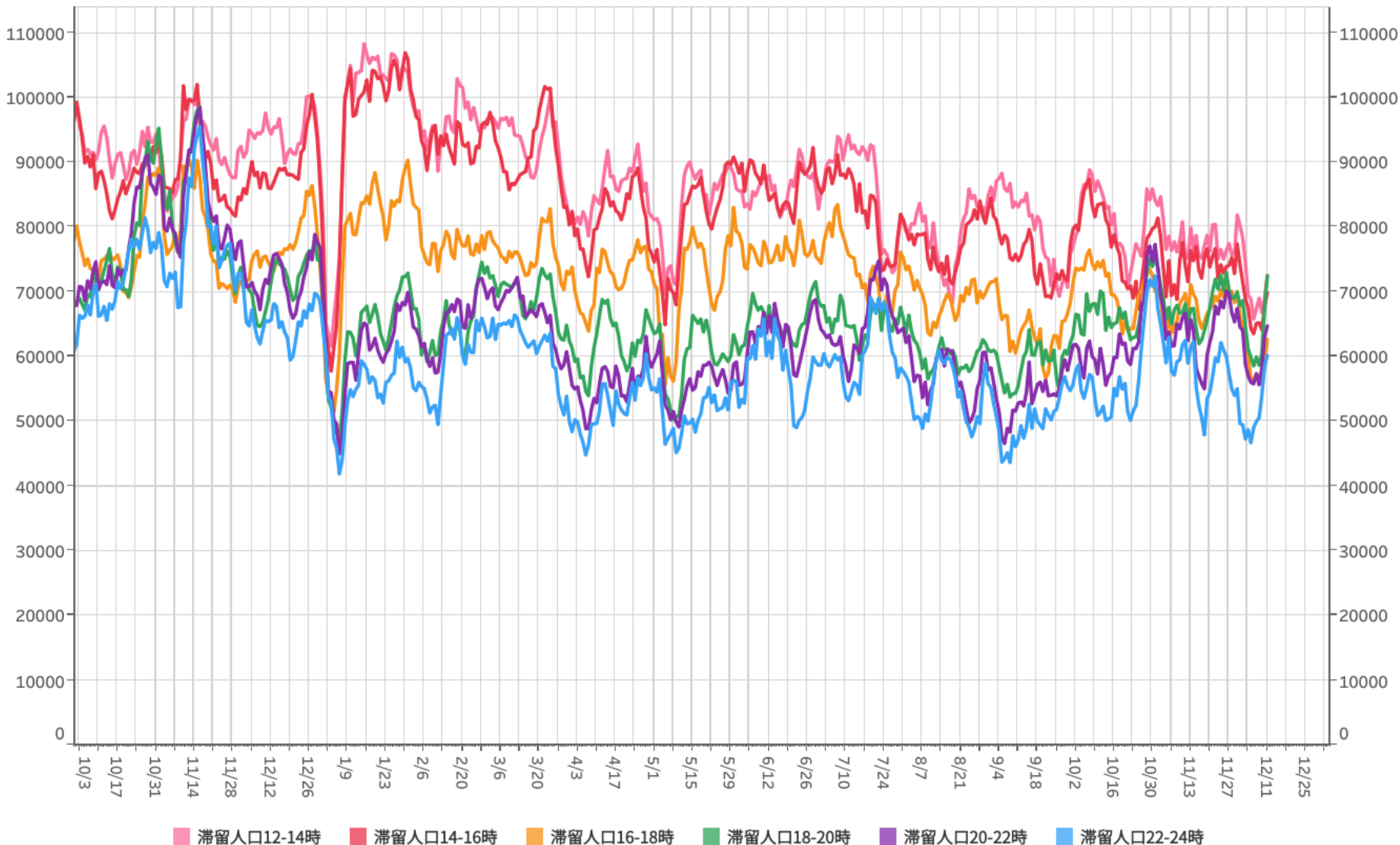
LocationMind xPop © LocationMind Inc.



# 時間帯別主要繁華街滞留人口の日別推移：山形（2020年10月1日～2021年12月11日）

繁華街  
滞留人口  
(人)

繁華街  
滞留人口  
(人)



対象都道府県：06 山形県

対象繁華街：寒河江駅・山形駅・香澄町・山形市七日町・鶴岡駅・鶴岡市銀座・天童温泉・米沢市中央

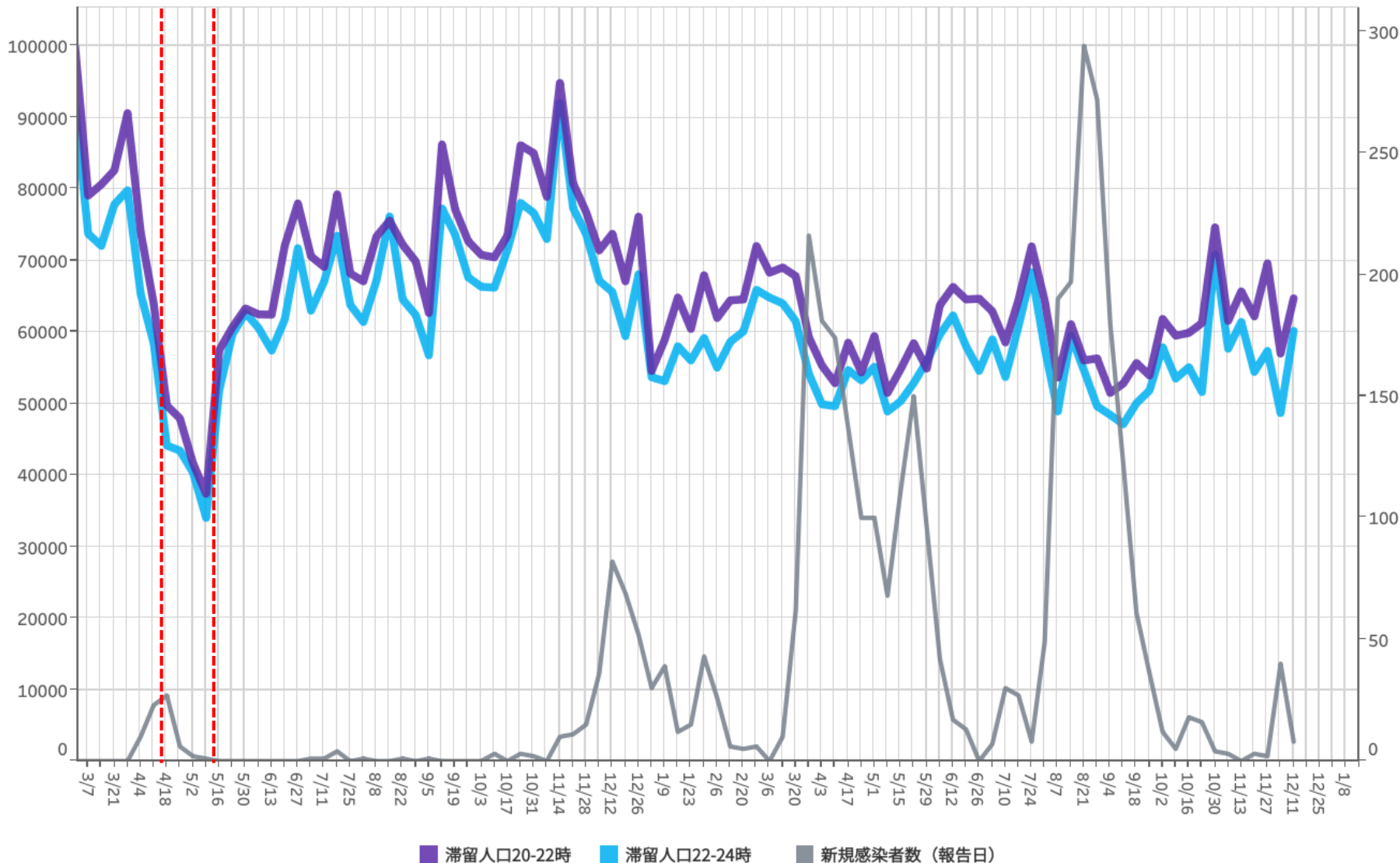
# 主要繁華街夜間滞留人口の推移：山形（2020年10月1日～2021年12月11日）

繁華街  
夜間滞留  
人口（人）

緊急事態  
宣言  
(4/16)

緊急事態  
宣言解除  
(5/14)

週あたり  
感染者数  
(人)



対象都道府県：06 山形県

対象繁華街：寒河江駅・山形駅・香澄町・山形市七日町・鶴岡駅・鶴岡市銀座・天童温泉・米沢市中央

都道府県別新規感染者数出典：NHK「都道府県別の感染者数」<https://www3.nhk.or.jp/news/special/coronavirus/data/>

LocationMind xPop © LocationMind Inc.

# 時間帯別主要繁華街滞留人口の日別推移：福島（2020年10月1日～2021年12月11日）

繁華街  
滞留人口  
(人)

時短  
要請  
(1/15)

要請  
解除  
(2/14)

時短  
要請  
(5/15)

要請  
解除  
(6/1)

会津若松  
時短要請  
(6/11)

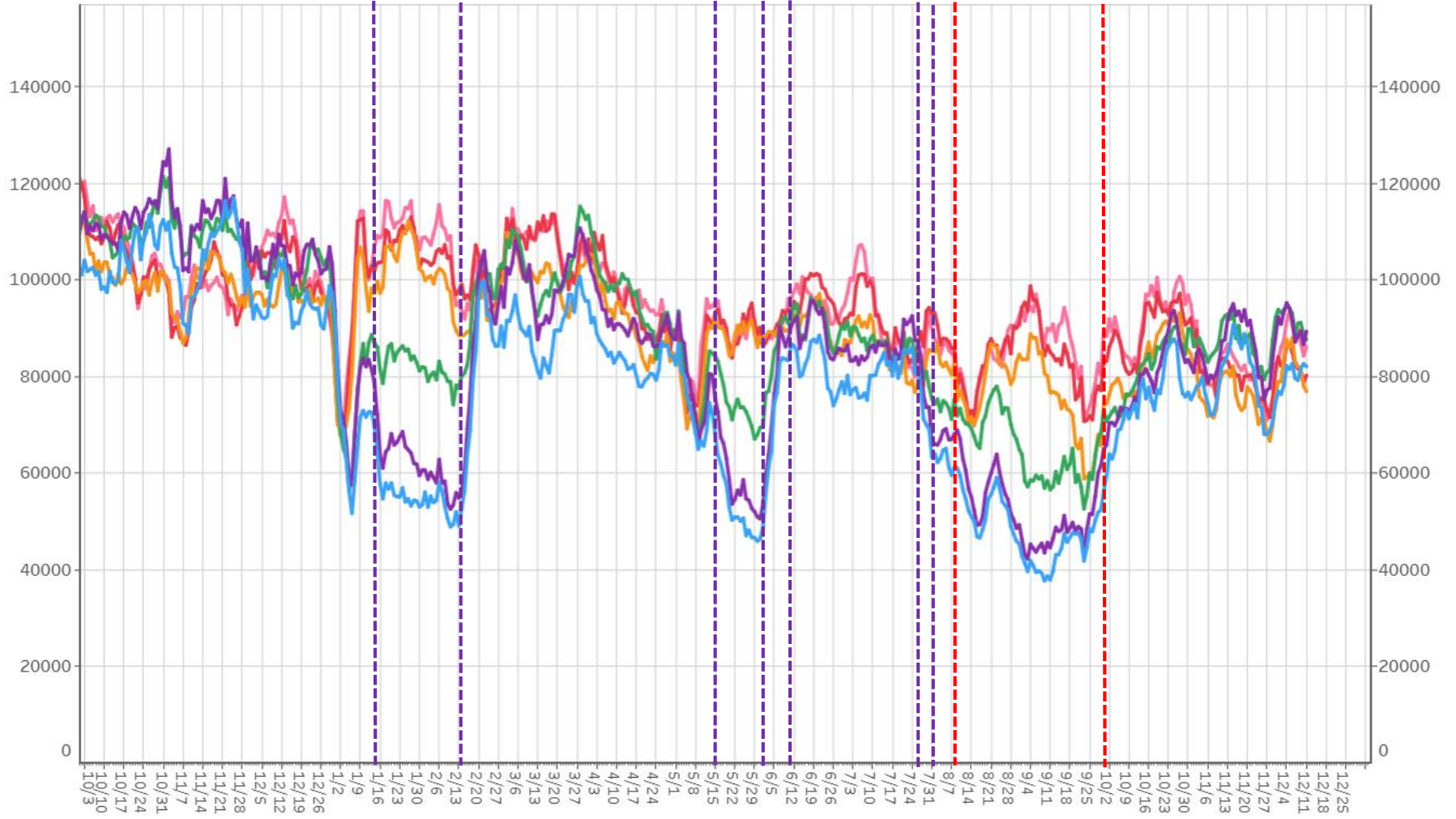
郡山  
時短  
要請  
(7/26)

福島・  
いわき  
時短要請  
(7/31)

重点  
措置  
(8/8)

措置  
解除  
(9/30)

繁華街  
滞留人口  
(人)



滞留人口12-14時 滞留人口14-16時 滞留人口16-18時 滞留人口18-20時 滞留人口20-22時 滞留人口22-24時

対象都道府県： 07 福島県 対象繁華街： いわき駅・会津若松市栄町・郡山駅・郡山市朝日・桑野・福島駅



# 時間帯別主要繁華街滞留人口の日別推移：茨城（2020年10月1日～2021年12月11日）

繁華街  
滞留人口  
(人)

県独自  
緊急事態  
宣言  
(1/18)

宣言  
解除  
(2/23)

県独自  
重点措置  
(3/21)

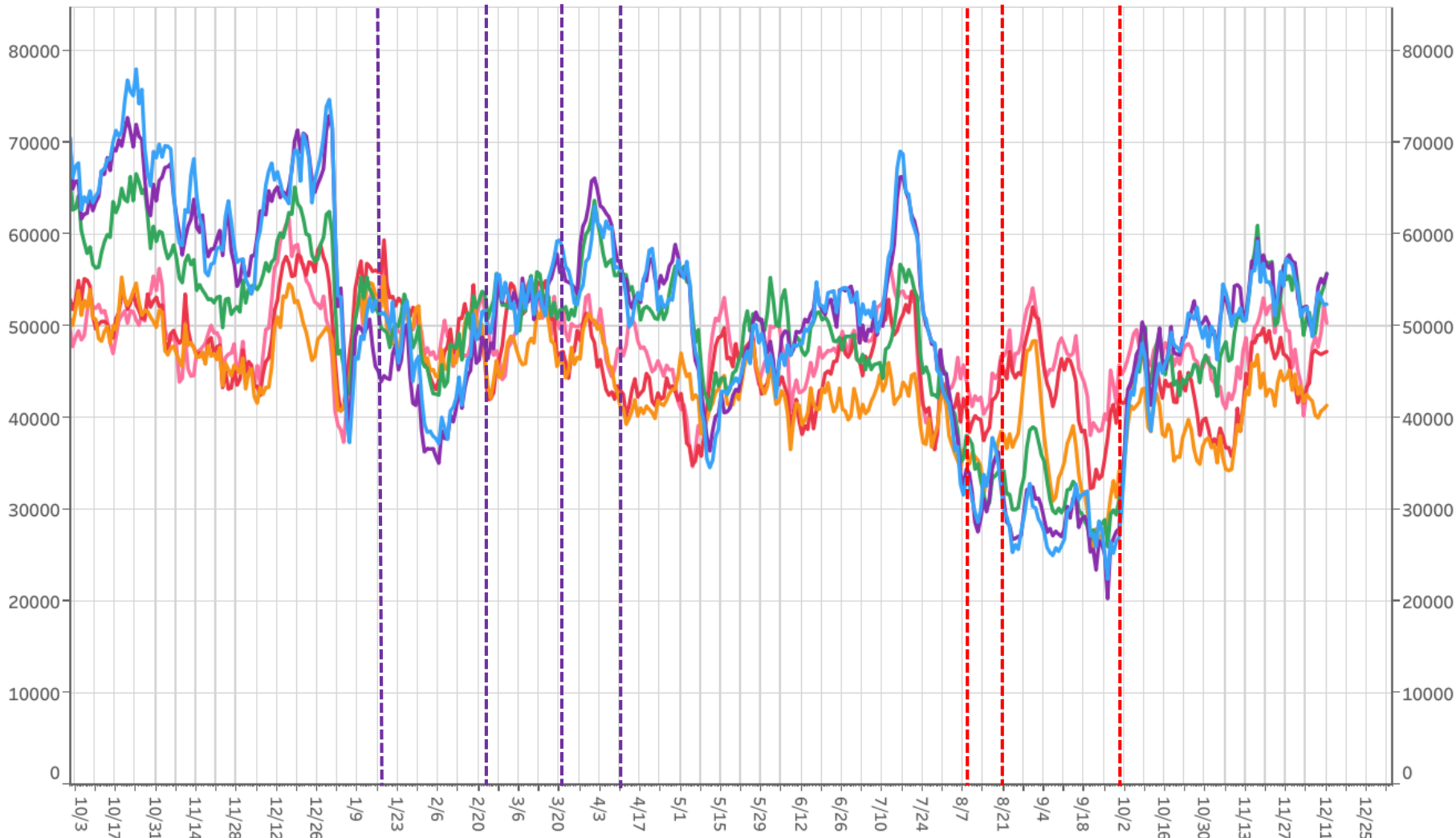
措置  
解除  
(4/10)

重点  
措置  
(8/8)

緊急  
事態  
宣言  
(8/20)

宣言  
解除  
(9/30)

繁華街  
滞留人口  
(人)



滞留人口12-14時 滞留人口14-16時 滞留人口16-18時 滞留人口18-20時 滞留人口20-22時 滞留人口22-24時



# 主要繁華街夜間滞留人口の推移：茨城（2020年10月1日～2021年12月11日）

繁華街  
夜間滞留  
人口（人）

緊急事態  
宣言  
(4/16)

宣言  
解除  
(5/14)

県独自  
緊急事態  
宣言  
(1/18)

宣言  
解除  
(2/23)

県独自  
重点措置  
(3/21)

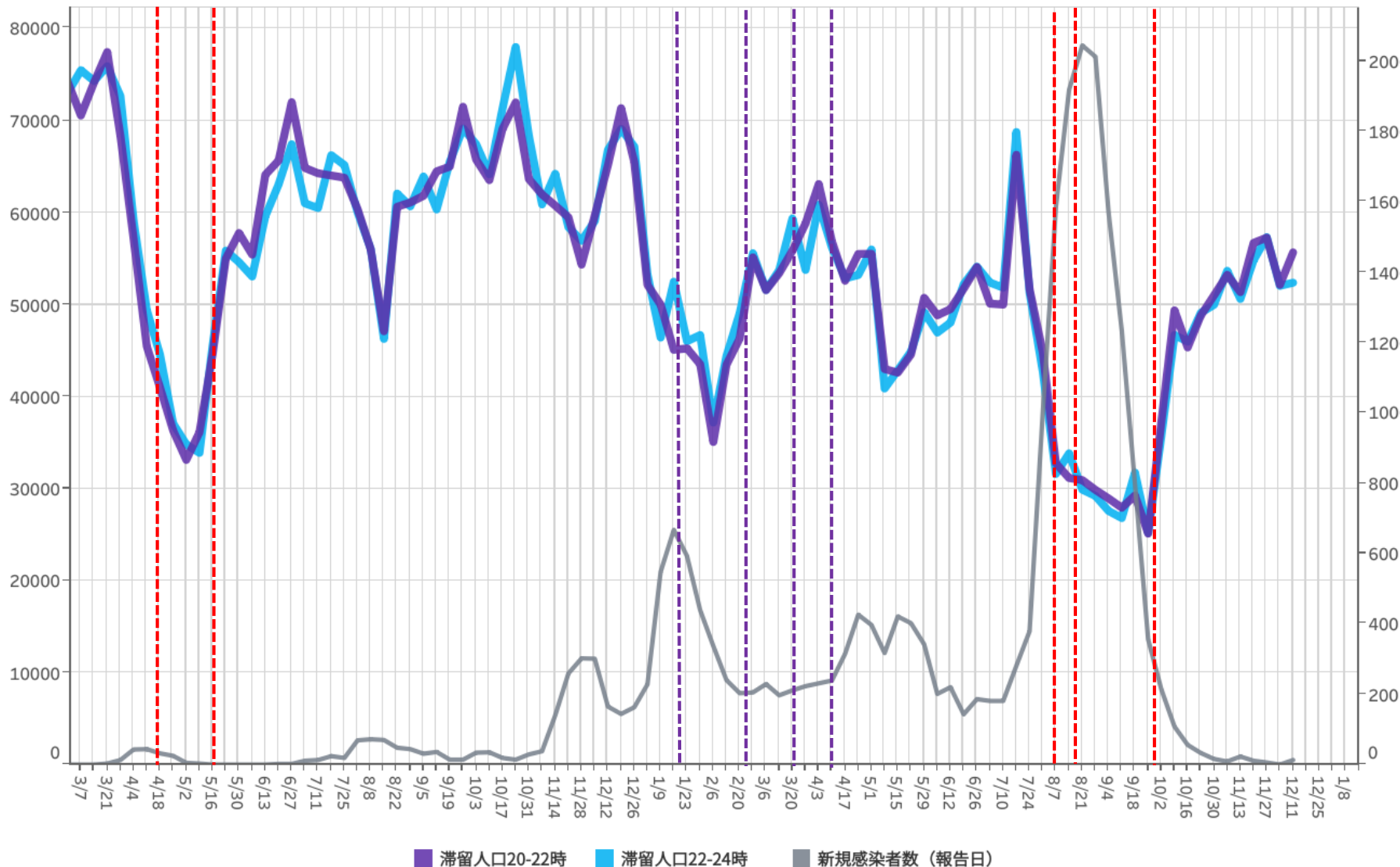
措置解除  
(4/10)

重点  
措置  
(8/8)

緊急  
事態  
宣言  
(8/20)

宣言  
解除  
(9/30)

週あたり  
感染者数  
(人)



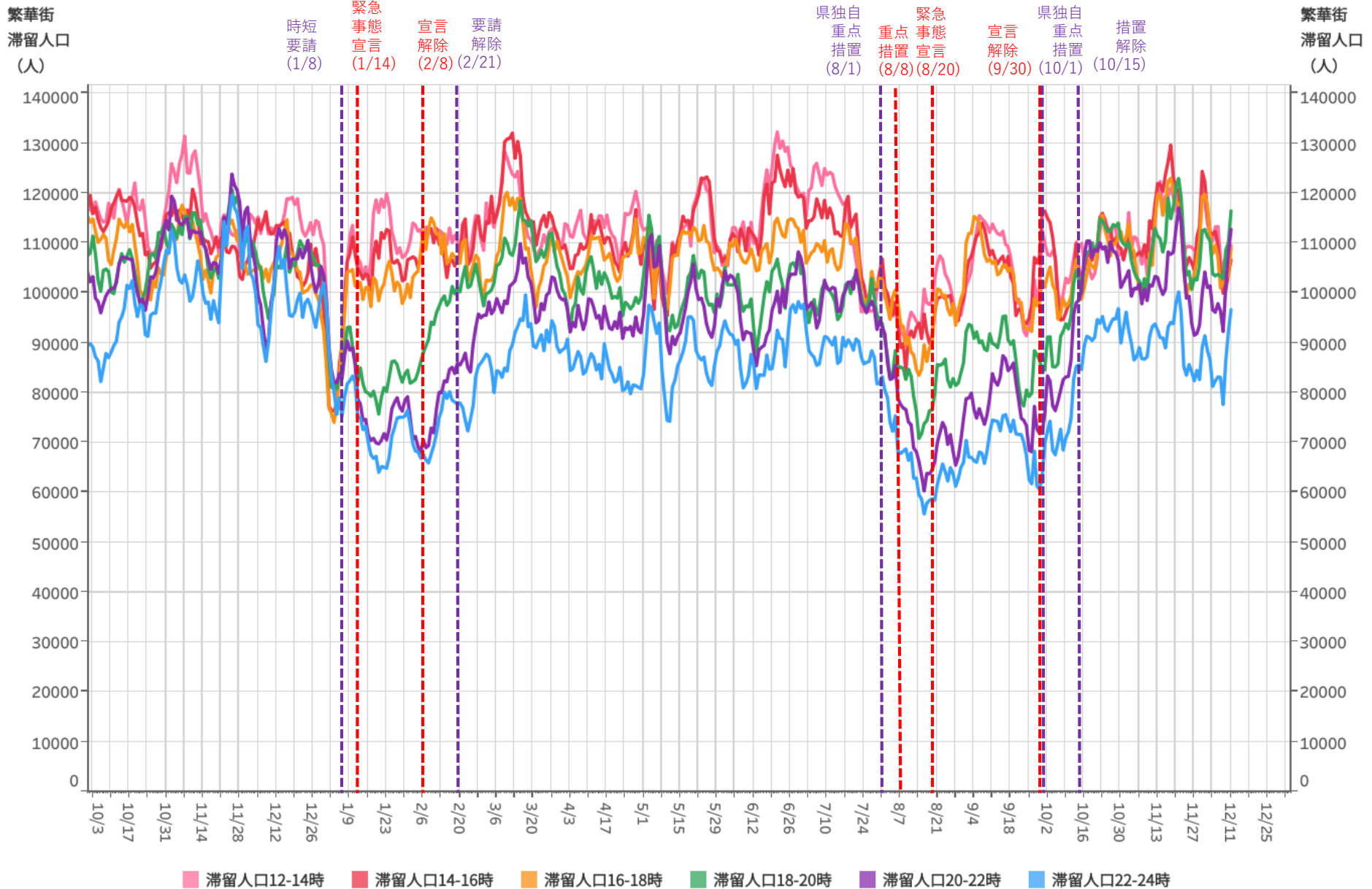
対象都道府県：08 茨城県

対象繁華街：勝田駅・水戸市大工町・泉町・土浦駅・桜町・日立駅・宇都宮駅

都道府県別新規感染者数出典：NHK「都道府県別の感染者数」<https://www3.nhk.or.jp/news/special/coronavirus/data/>

LocationMind xPop © LocationMind Inc.

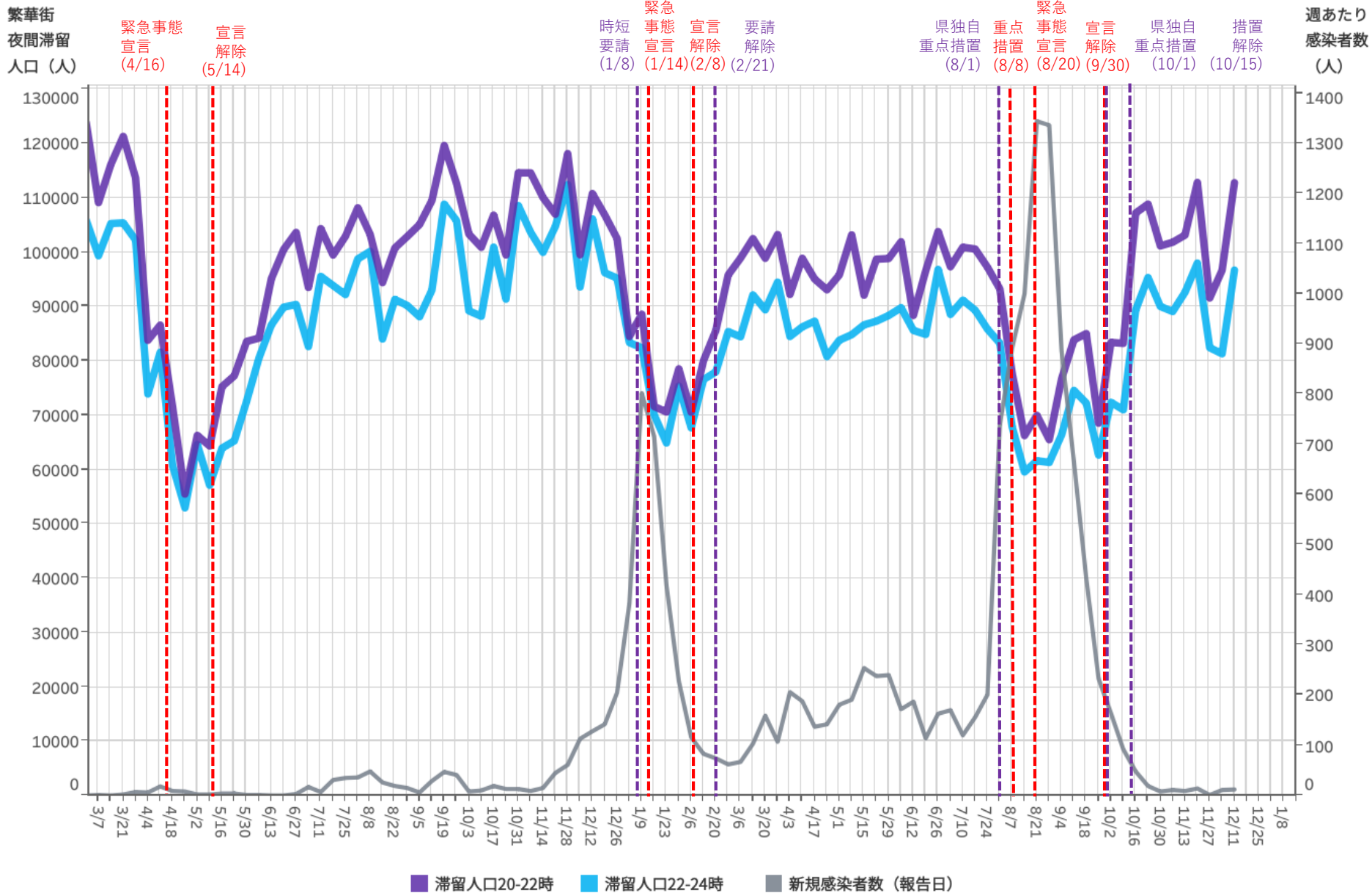
# 時間帯別主要繁華街滞留人口の日別推移：栃木（2020年10月1日～2021年12月11日）



対象都道府県：09 栃木県

対象繁華街：JR宇都宮駅・小山駅・足利駅・通・雪輪町・東武宇都宮駅・オリオン通り

# 主要繁華街夜間滞留人口の推移：栃木（2020年10月1日～2021年12月11日）



対象都道府県：09 栃木県 対象繁華街：JR宇都宮駅・小山駅・足利駅・通・雪輪町・東武宇都宮駅・オリオン通り

都道府県別新規感染者数出典：NHK「都道府県別の感染者数」<https://www3.nhk.or.jp/news/special/coronavirus/data/>

LocationMind xPop © LocationMind Inc.



# 時間帯別主要繁華街滞留人口の日別推移：群馬（2020年10月1日～2021年12月11日）

繁華街  
滞留人口  
(人)

繁華街  
滞留人口  
(人)

一部  
時短要請  
(12/15)

時短要請  
解除  
(3/1)

県全域  
時短要請  
(5/8)

重点  
措置  
(5/16)

措置  
解除  
(6/13)

要請  
解除  
(6/21)

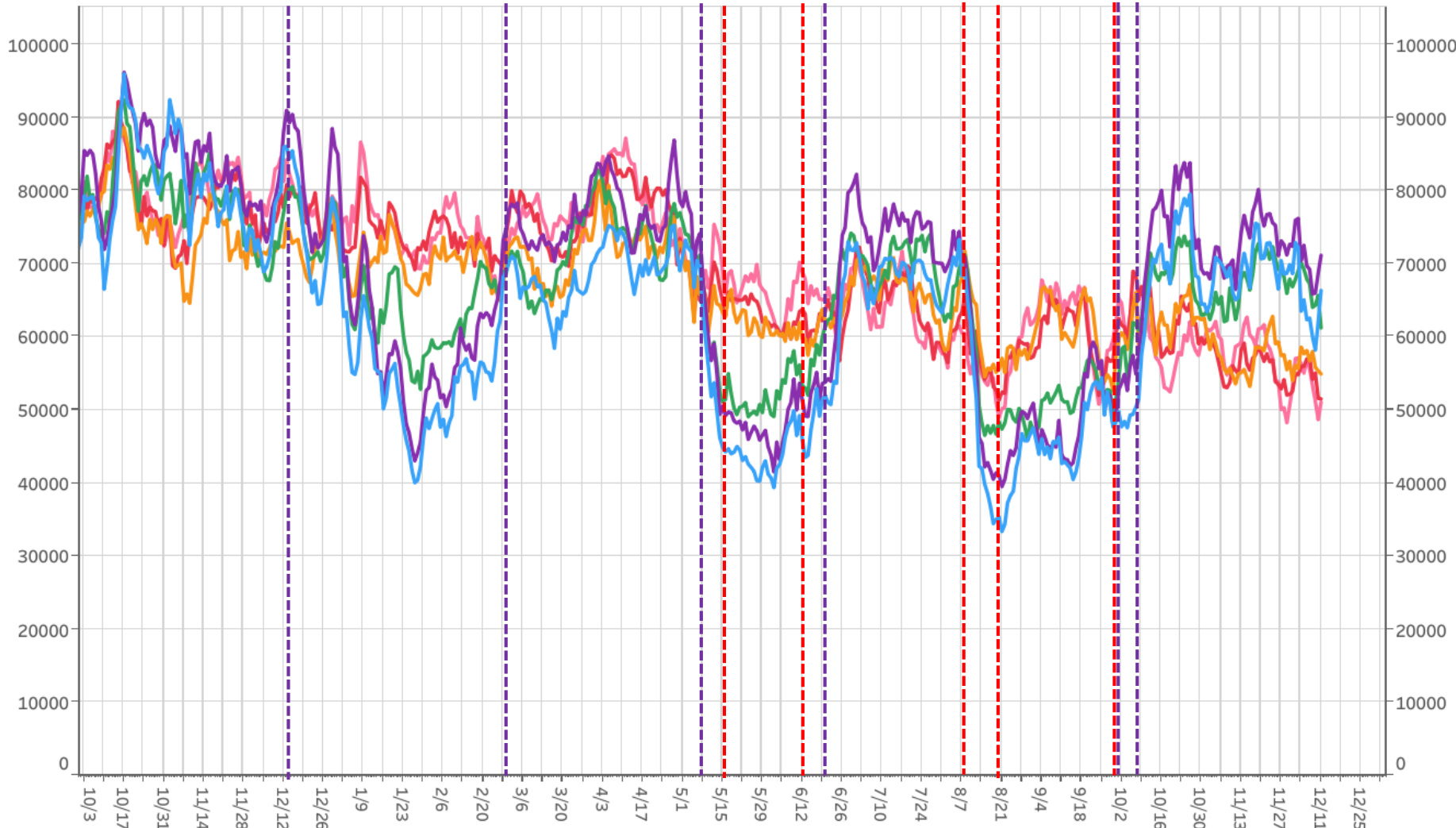
重点  
措置  
(8/8)

緊急  
事態  
宣言  
(8/20)

宣言  
解除  
(9/30)

時短  
要請  
(10/1)

要請  
解除  
(10/8)

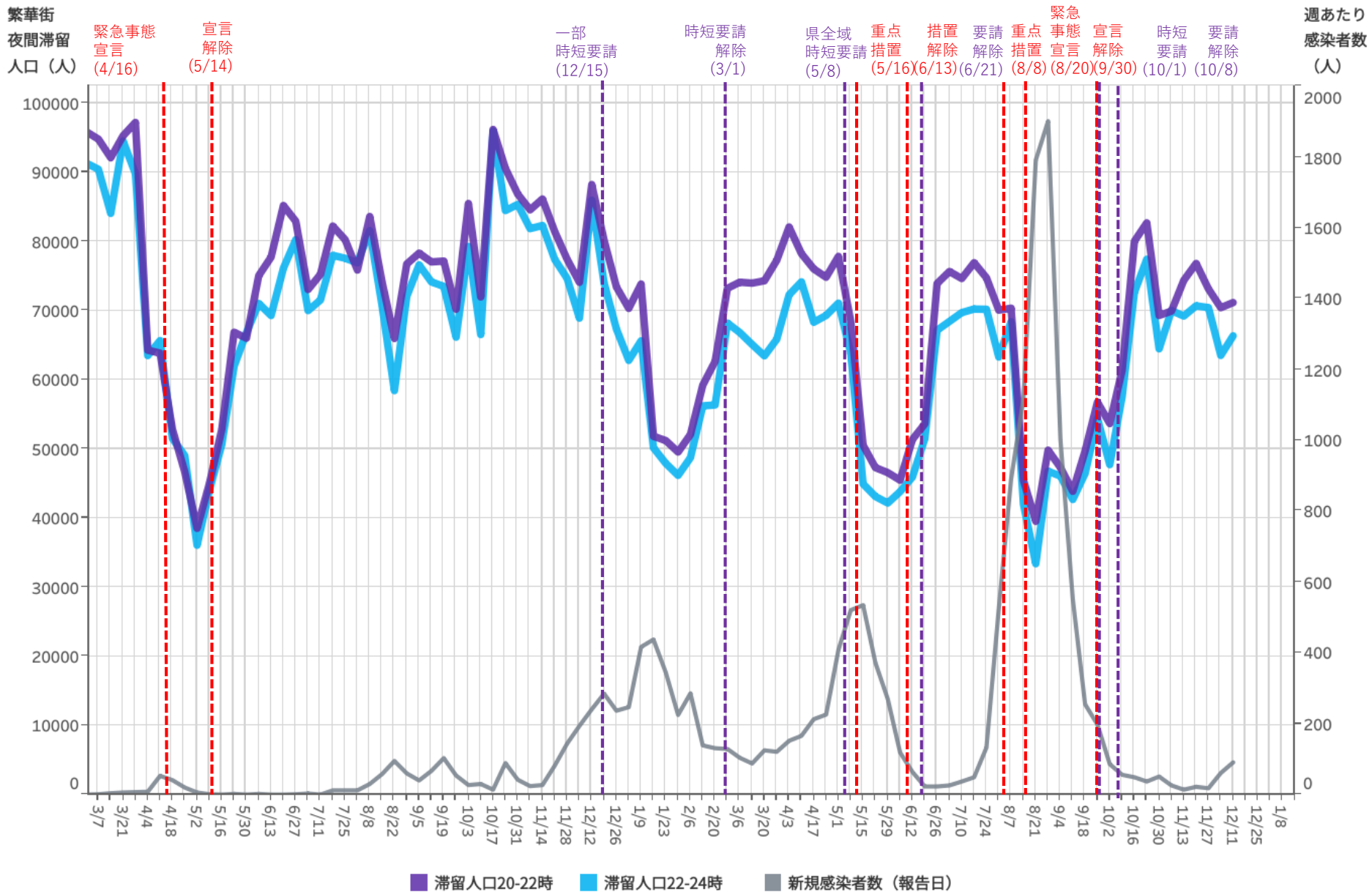


滞留人口12-14時 滞留人口14-16時 滞留人口16-18時 滞留人口18-20時 滞留人口20-22時 滞留人口22-24時

対象都道府県：10 群馬県

対象繁華街：桐生駅・仲町・高崎駅・中央銀座通り・前橋市千代田町・太田駅・南一番街

# 主要繁華街夜間滞留人口の推移：群馬（2020年10月1日～2021年12月11日）



対象都道府県：10 群馬県

対象繁華街：桐生駅・仲町・高崎駅・中央銀座通り・前橋市千代田町・千代田駅・南一番街

都道府県別新規感染者数出典：NHK「都道府県別の感染者数」<https://www3.nhk.or.jp/news/special/coronavirus/data/>

LocationMind xPop © LocationMind Inc.

# 時間帯別主要繁華街滞留人口の日別推移：埼玉（2020年10月1日～2021年12月11日）

繁華街  
滞留人口  
(人)

繁華街  
滞留人口  
(人)

一部  
時短要請  
(12/4)

緊急事態  
宣言  
(1/8)

宣言  
解除  
(3/21)

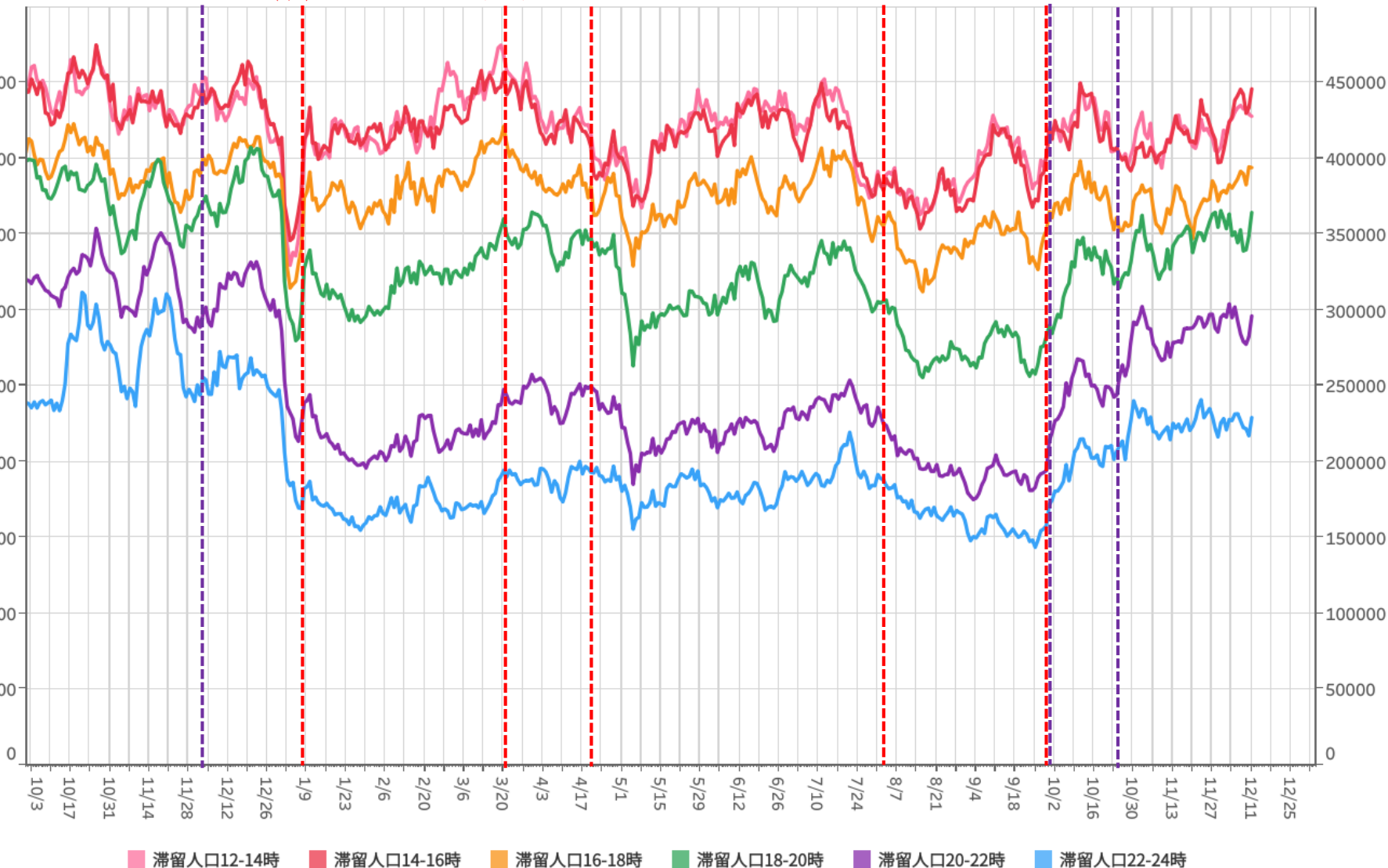
重点  
措置  
(4/20)

緊急  
事態  
宣言  
(8/2)

宣言  
解除  
(9/30)

リバウンド  
防止措置  
(10/1)

措置  
解除  
(10/25)



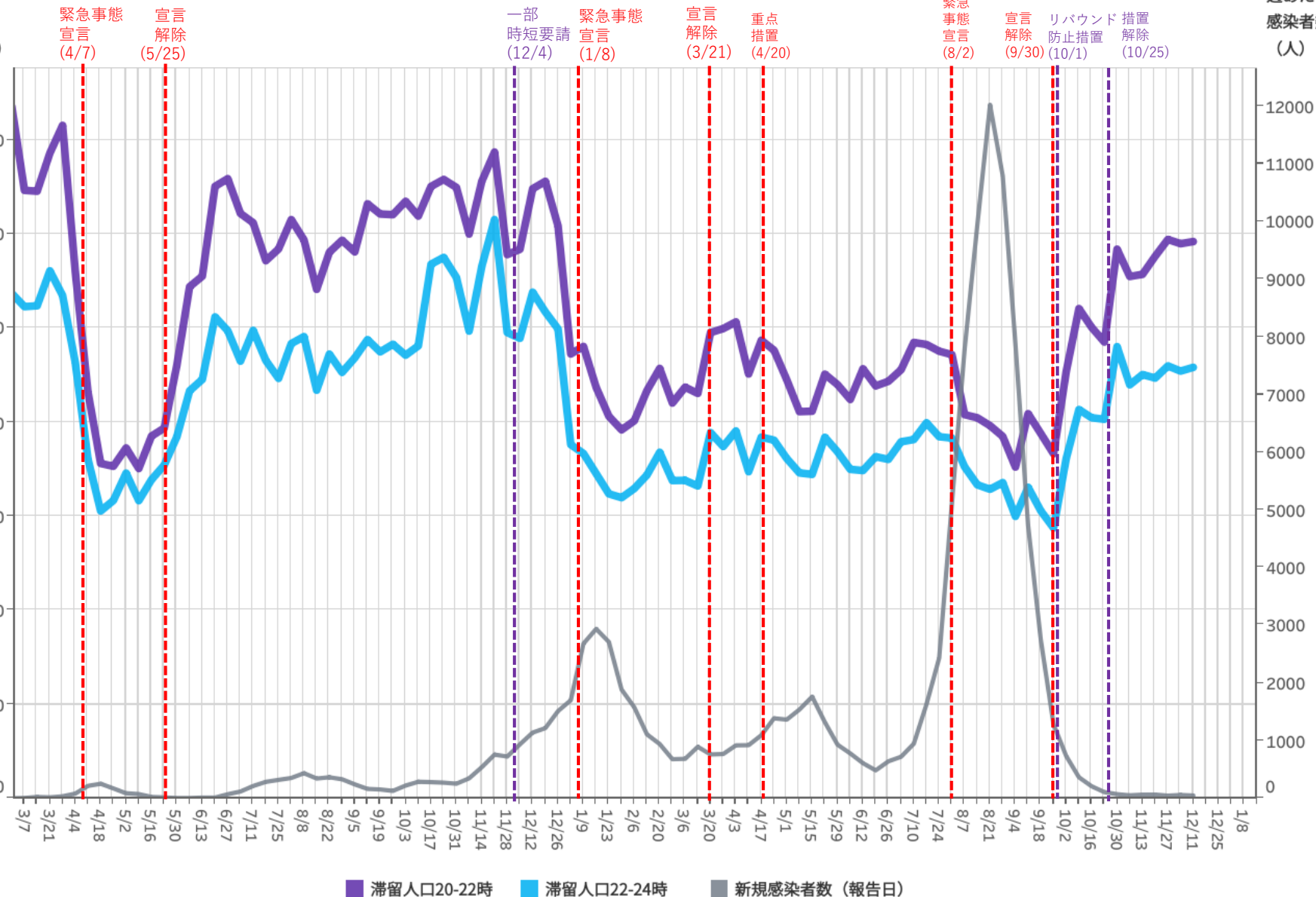
対象都道府県：11 埼玉県

対象繁華街：浦和駅・仲町・西川口駅・川越駅・本川越駅・クレアモビル大宮駅

# 主要繁華街夜間滞留人口の推移：埼玉（2020年10月1日～2021年12月11日）

繁華街  
夜間滞留  
人口（人）

週あたり  
感染者数  
（人）



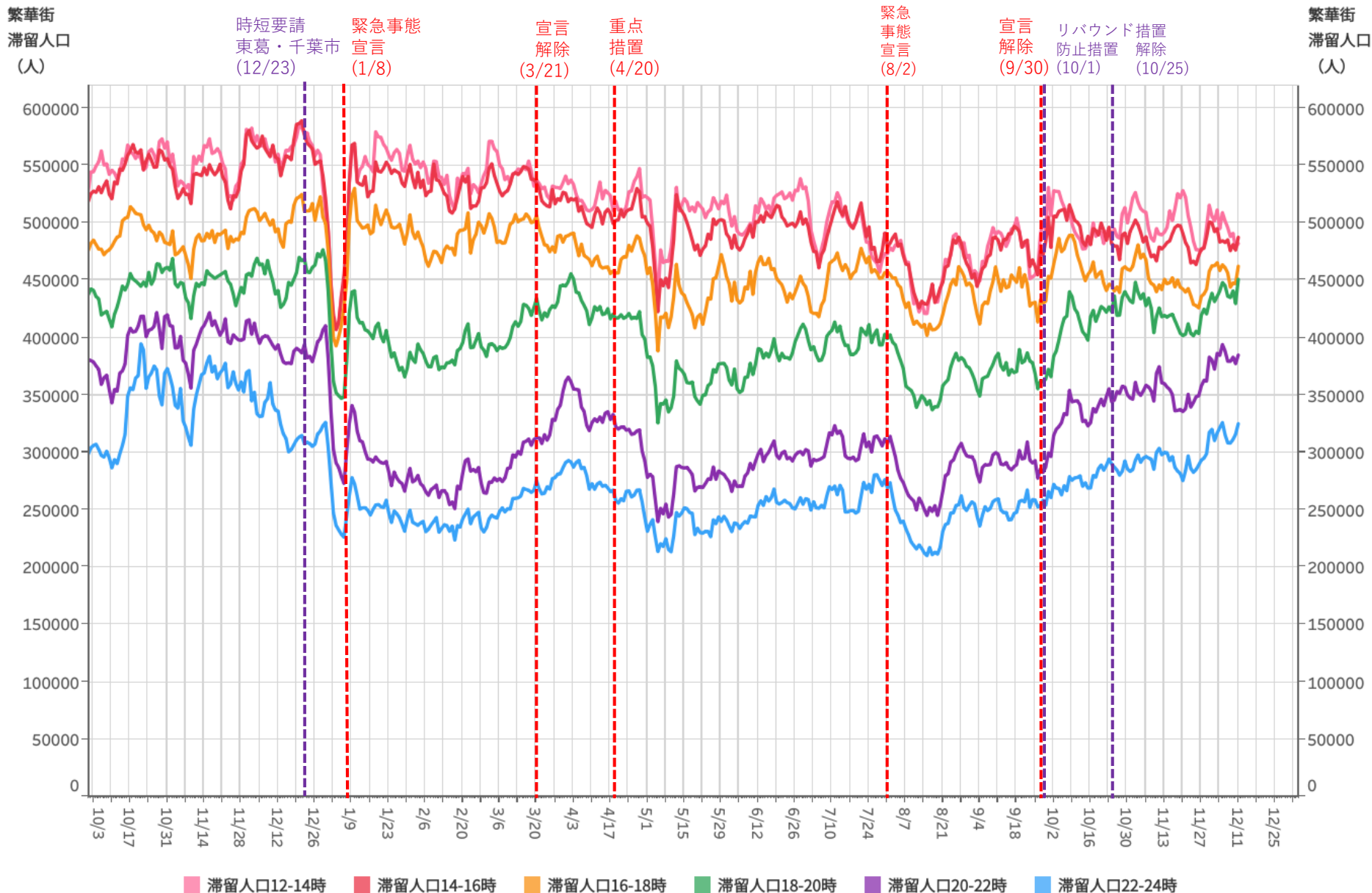
対象都道府県：11 埼玉県

対象繁華街：浦和駅・仲町・西川口駅・川越駅・本川越駅・クレアモ24大宮駅

都道府県別新規感染者数出典：NHK「都道府県別の感染者数」<https://www3.nhk.or.jp/news/special/coronavirus/data/>

LocationMind xPop © LocationMind Inc.

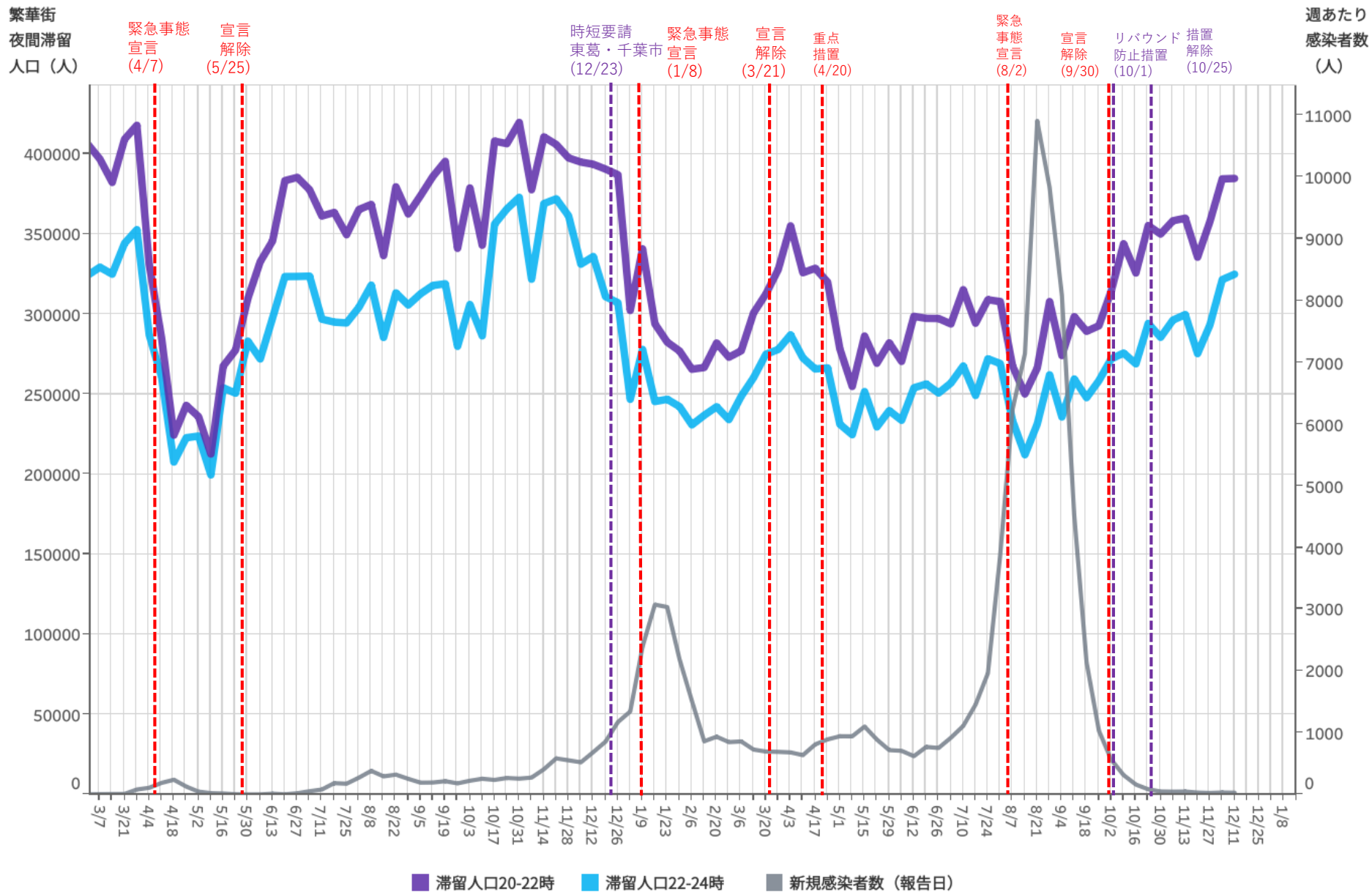
# 時間帯別主要繁華街滞留人口の日別推移：千葉（2020年10月1日～2021年12月11日）



対象都道府県：12 千葉県

対象繁華街：みのり台駅・八柱駅・五香駅・松戸駅・西船橋駅・千葉市中央街・船橋駅・八千代台駅

# 主要繁華街夜間滞留人口の推移：千葉（2020年10月1日～2021年12月11日）



対象都道府県：12 千葉県

対象繁華街：みのり台駅・八柱駅・五香駅・松戸駅・西船橋駅・千葉市心街・船橋駅・八千代台駅



# 時間帯別主要繁華街滞留人口の日別推移：東京（2020年10月1日～2021年12月11日）

繁華街  
滞留人口  
(人)

繁華街  
滞留人口  
(人)

時短  
要請  
(11/28)

緊急  
事態  
宣言  
(1/8)

宣言  
解除  
(3/21)

重点  
措置  
(4/12)

緊急  
事態  
宣言  
(4/25)

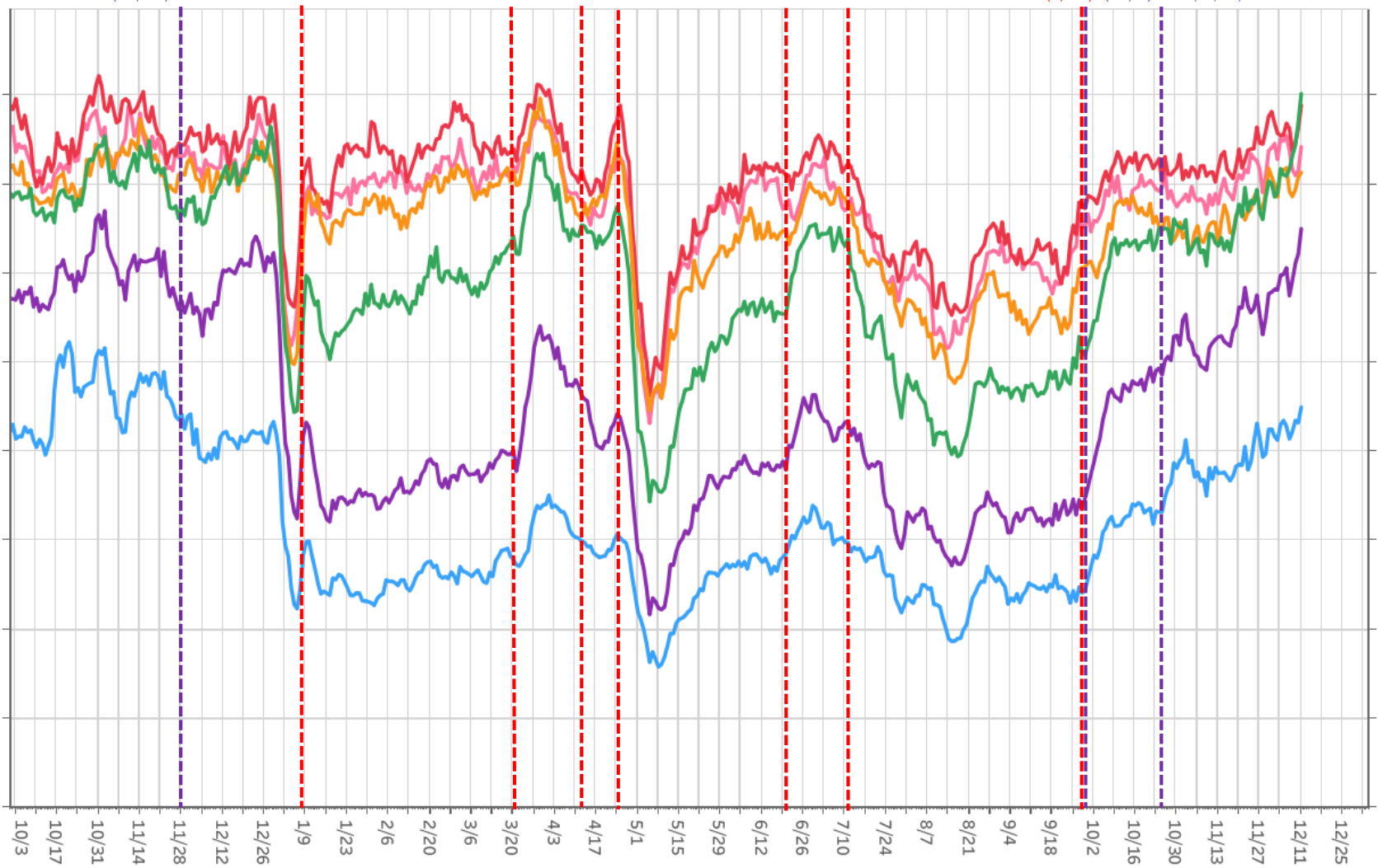
重点  
措置  
(6/21)

緊急  
事態  
宣言  
(7/12)

緊急  
事態  
宣言  
(9/30)

リバウンド  
防止措置  
(10/1)

措置  
解除  
(10/25)

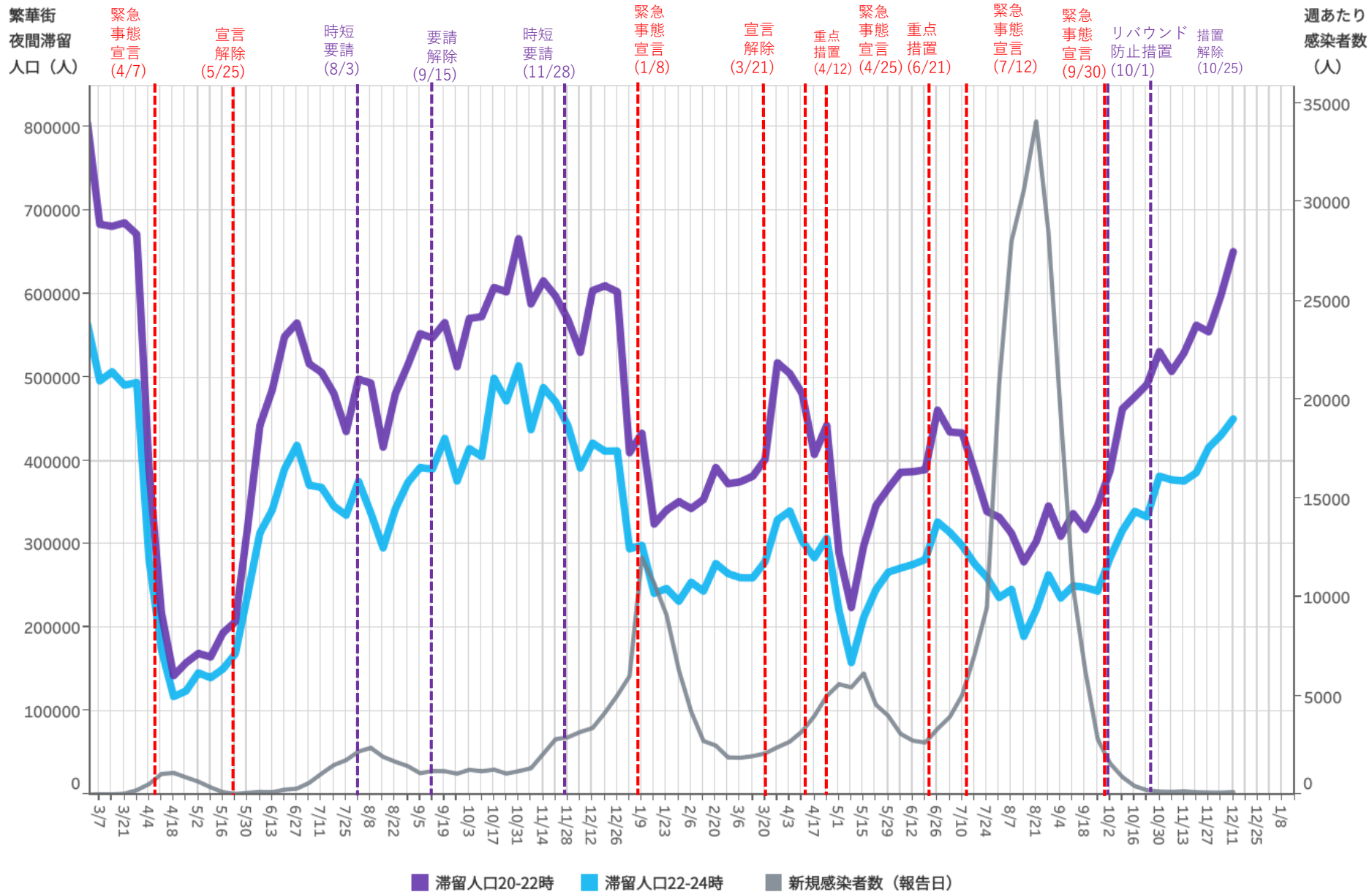


滞留人口12-14時 滞留人口14-16時 滞留人口16-18時 滞留人口18-20時 滞留人口20-22時 滞留人口22-24時

対象都道府県：13 東京都

対象繁華街：歌舞伎町・銀座コリドー街・渋谷センター街・上野仲町通り・新宿二丁目・池袋・六本木

# 主要繁華街夜間滞留人口の推移：東京（2020年10月1日～2021年12月11日）



対象都道府県：13 東京都

対象繁華街：歌舞伎町・銀座コリドー街・渋谷センター街・上野仲町通り・新宿二丁目・池袋・六本木



# 時間帯別主要繁華街滞留人口の日別推移：神奈川（2020年10月1日～2021年12月11日）

繁華街  
滞留人口  
(人)

繁華街  
滞留人口  
(人)

時短要請  
横浜川崎  
(12/7)

緊急  
事態  
宣言  
(1/8)

宣言  
解除  
(3/21)

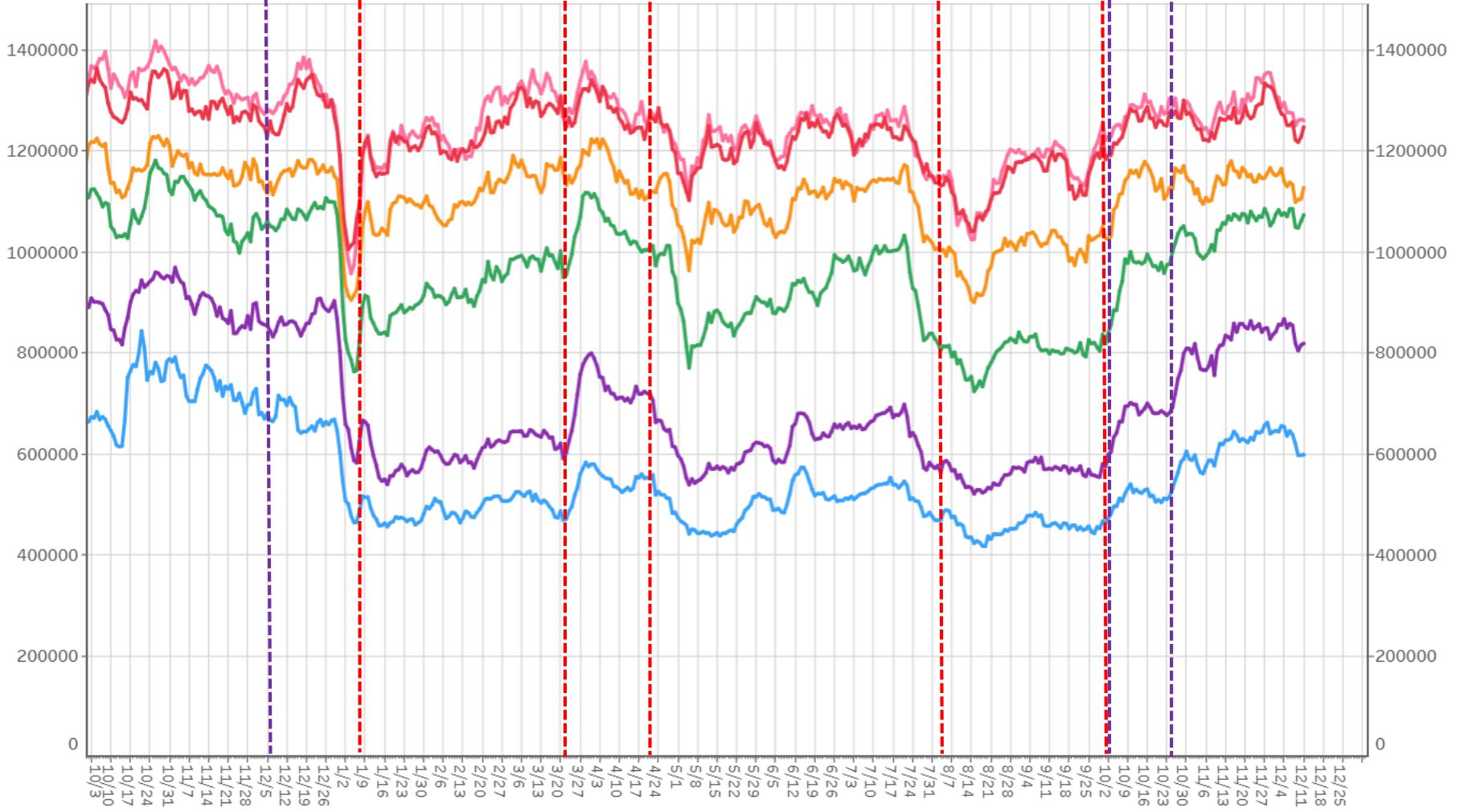
重点  
措置  
(4/20)

緊急  
事態  
宣言  
(8/2)

宣言  
解除  
(9/30)

リバウンド  
防止措置  
(10/1)

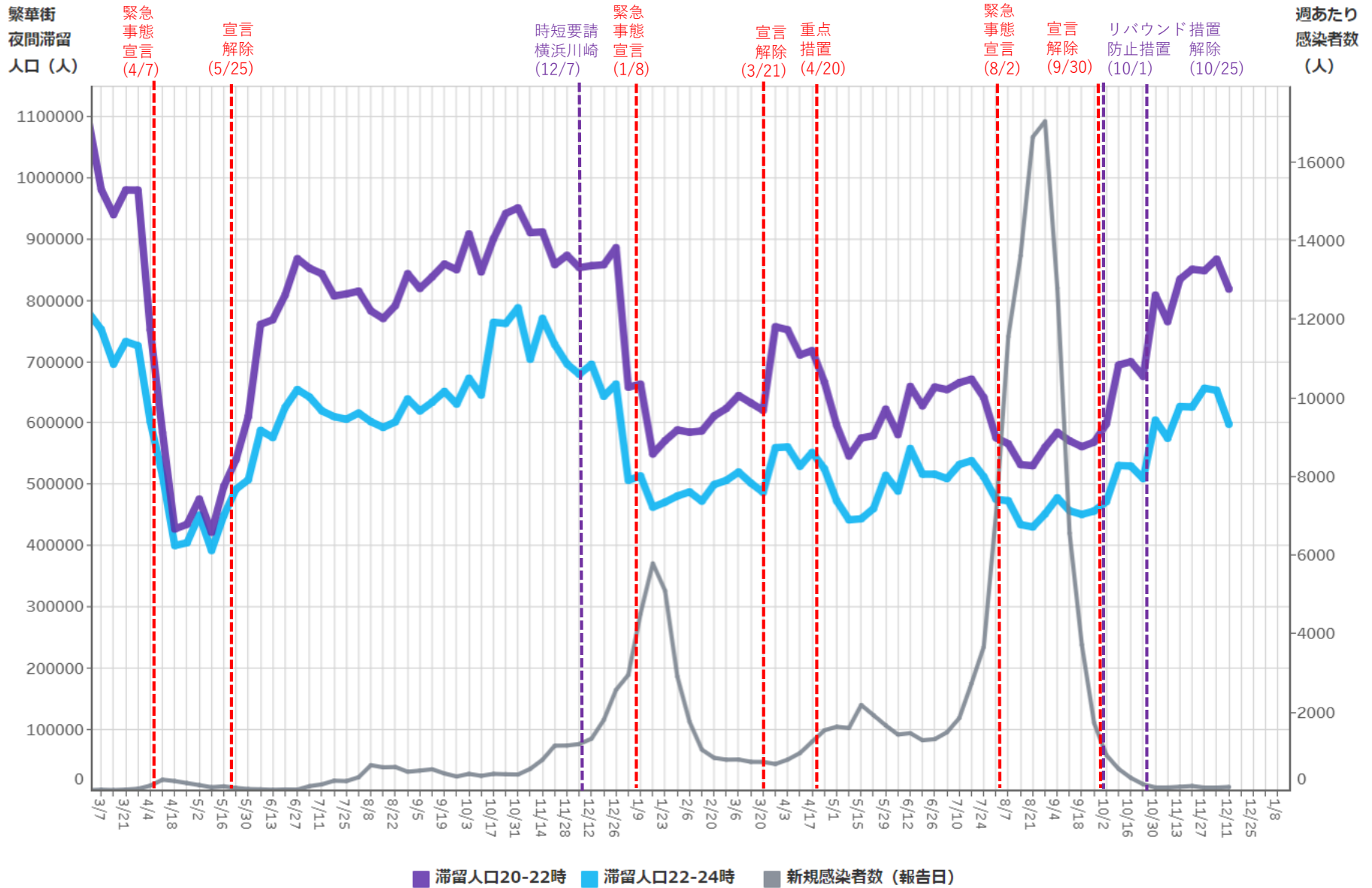
措置  
解除  
(10/25)



滞留人口12-14時 滞留人口14-16時 滞留人口16-18時 滞留人口18-20時 滞留人口20-22時 滞留人口22-24時

対象都道府県： 14 神奈川県 対象繁華街：横浜駅・元町・中華街・桜木町・関内・伊勢佐木町・上大岡駅・新杉田駅・川崎駅・大和駅・天王町・本厚木駅

# 主要繁華街夜間滞留人口の推移：神奈川（2020年10月1日～2021年12月11日）



対象都道府県： 14 神奈川県    対象繁華街：横浜駅・元町・中華街・桜木町・関内・伊勢佐木町・上大岡駅・新杉田駅・川崎駅・大和駅・天王町・本厚木駅

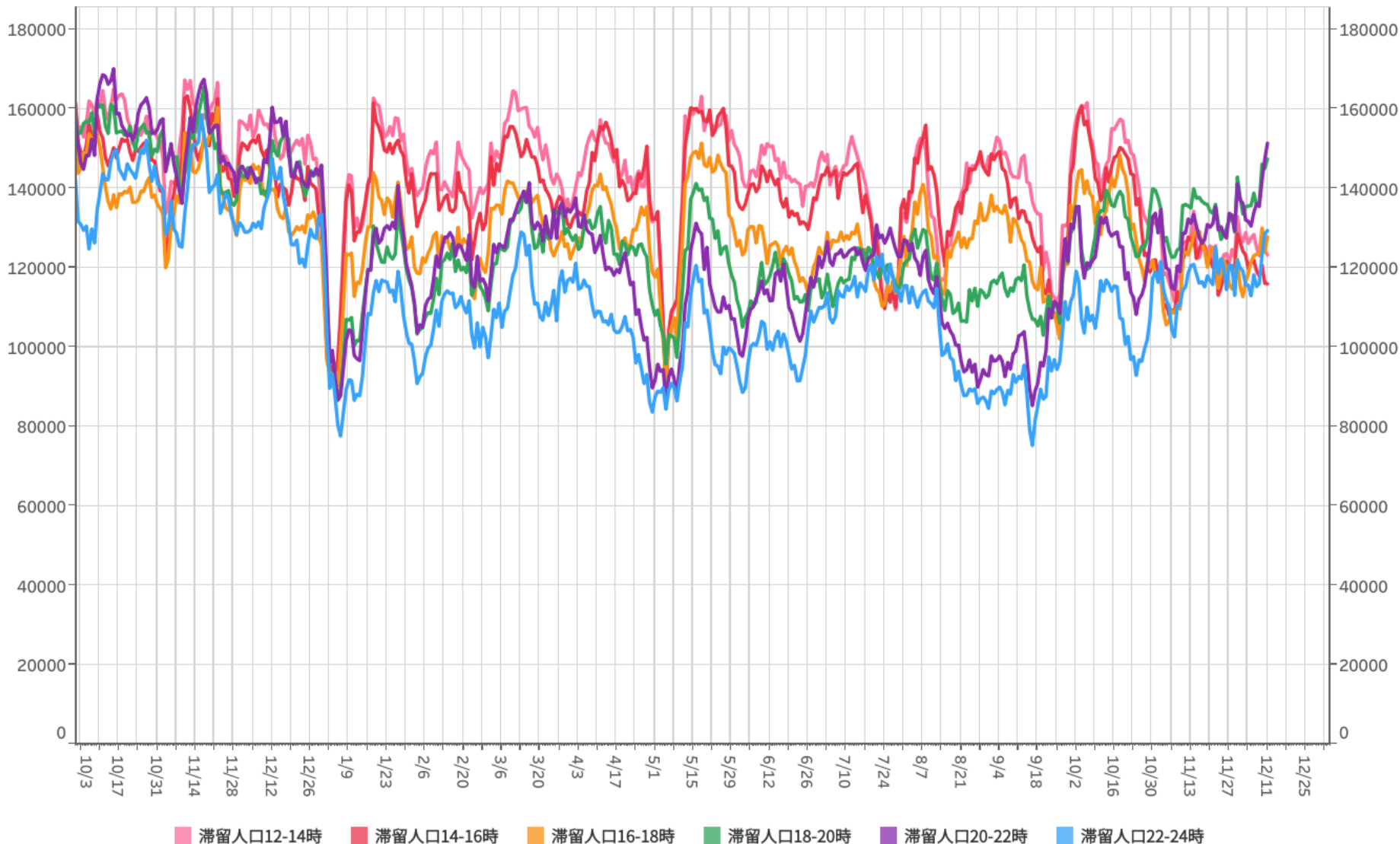
都道府県別新規感染者数出典：NHK「都道府県別の感染者数」 <https://www3.nhk.or.jp/news/special/coronavirus/data/>

LocationMind xPop © LocationMind Inc.

# 時間帯別主要繁華街滞留人口の日別推移：新潟（2020年10月1日～2021年12月11日）

繁華街  
滞留人口  
(人)

繁華街  
滞留人口  
(人)



滞留人口12-14時 滞留人口14-16時 滞留人口16-18時 滞留人口18-20時 滞留人口20-22時 滞留人口22-24時

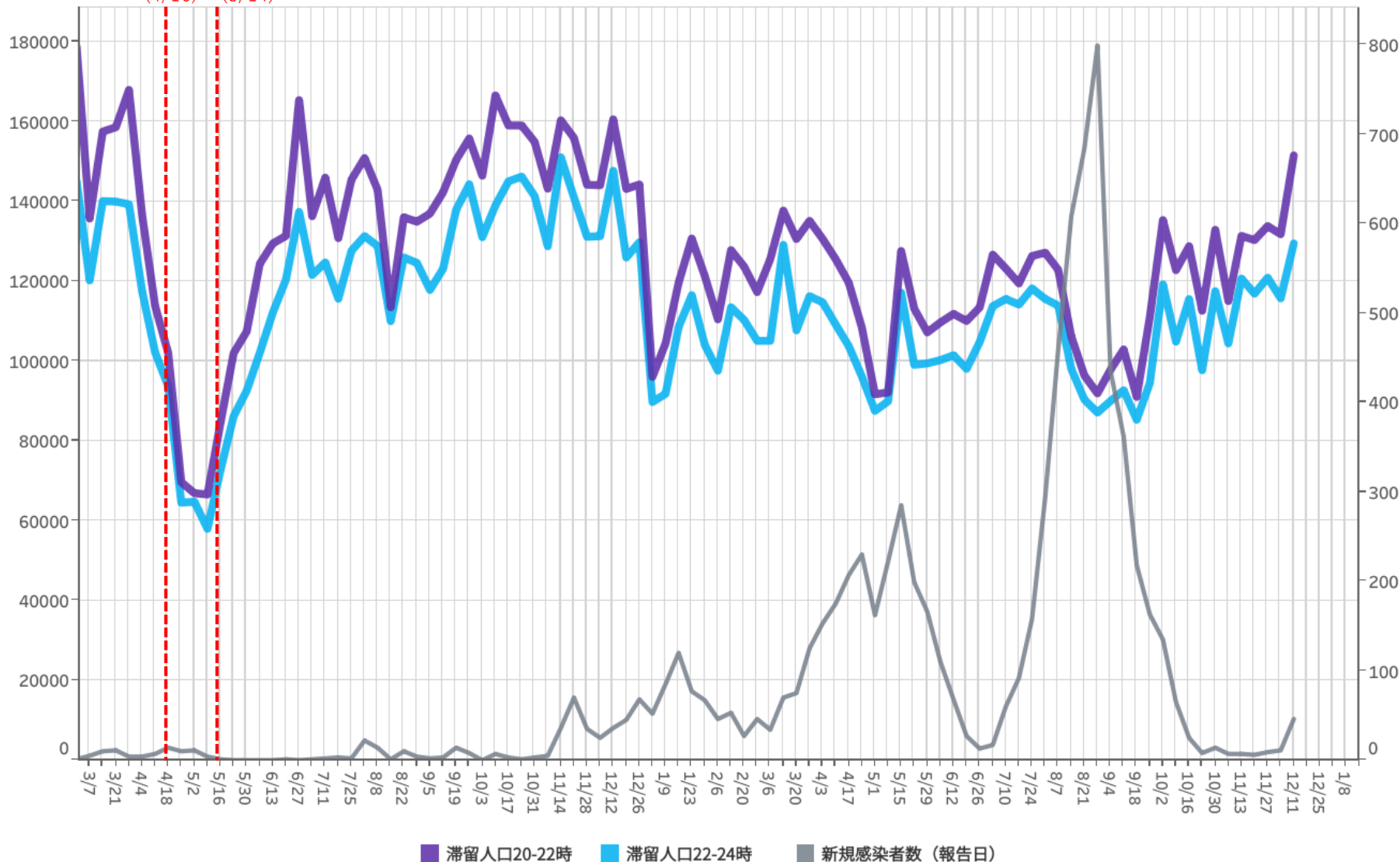
# 主要繁華街夜間滞留人口の推移：新潟（2020年10月1日～2021年12月11日）

繁華街  
夜間滞留  
人口（人）

緊急  
事態  
宣言  
(4/16)

宣言  
解除  
(5/14)

週あたり  
感染者数  
(人)



対象都道府県：15 新潟県

対象繁華街：高田駅・新潟駅・新潟市古町・長岡駅・北三条駅・本寺

# 時間帯別主要繁華街滞留人口の日別推移：富山（2020年10月1日～2021年12月11日）

繁華街  
滞留人口  
(人)

富山アラート  
発出 (12/25)

アラート  
解除 (1/13)

時短  
要請 (1/18)(1/31)

要請  
解除

富山  
アラート  
発出 (4/14)

感染拡大  
特別警報 (5/21)

警報  
解除 (6/12)

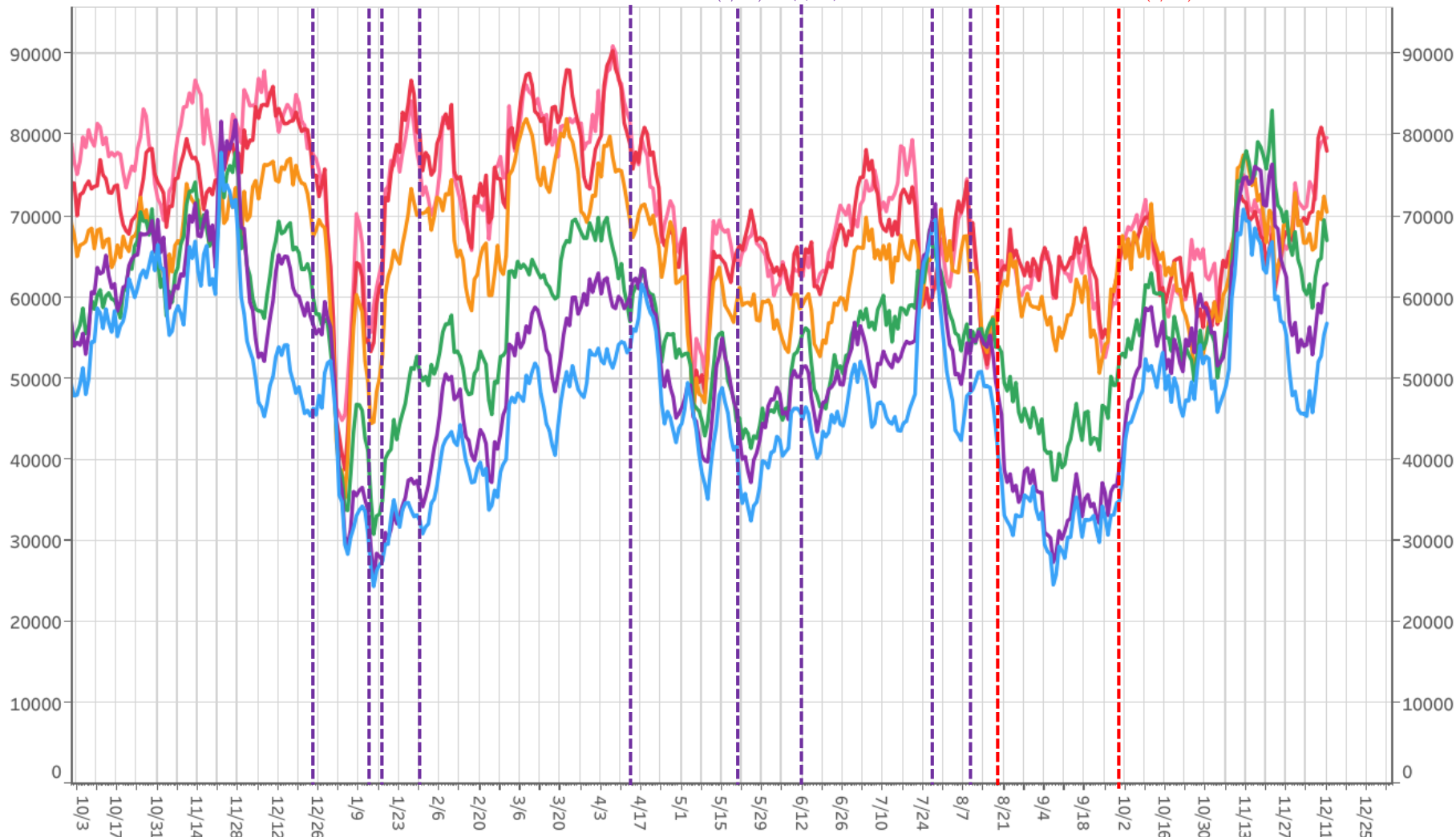
富山  
アラート  
発出 (7/28)

感染拡大  
特別警報 (8/10)

重点  
措置 (8/20)

措置  
解除 (9/30)

繁華街  
滞留人口  
(人)



滞留人口12-14時 滞留人口14-16時 滞留人口16-18時 滞留人口18-20時 滞留人口20-22時 滞留人口22-24時

# 主要繁華街夜間滞留人口の推移：富山（2020年10月1日～2021年12月11日）

繁華街  
夜間滞留  
人口（人）

緊急  
事態  
宣言  
(4/16)

宣言  
解除  
(5/14)

富山  
アラート  
発出  
(8/11)

アラート  
解除  
(9/19)

富山  
アラート  
発出  
(12/25)

アラート  
解除  
(1/13)

時短  
要請  
(1/18)

富山  
要請  
解除  
(1/31)

富山  
アラート  
発出  
(4/14)

感染拡大  
特別警報  
(5/21)

警報  
解除  
(6/12)

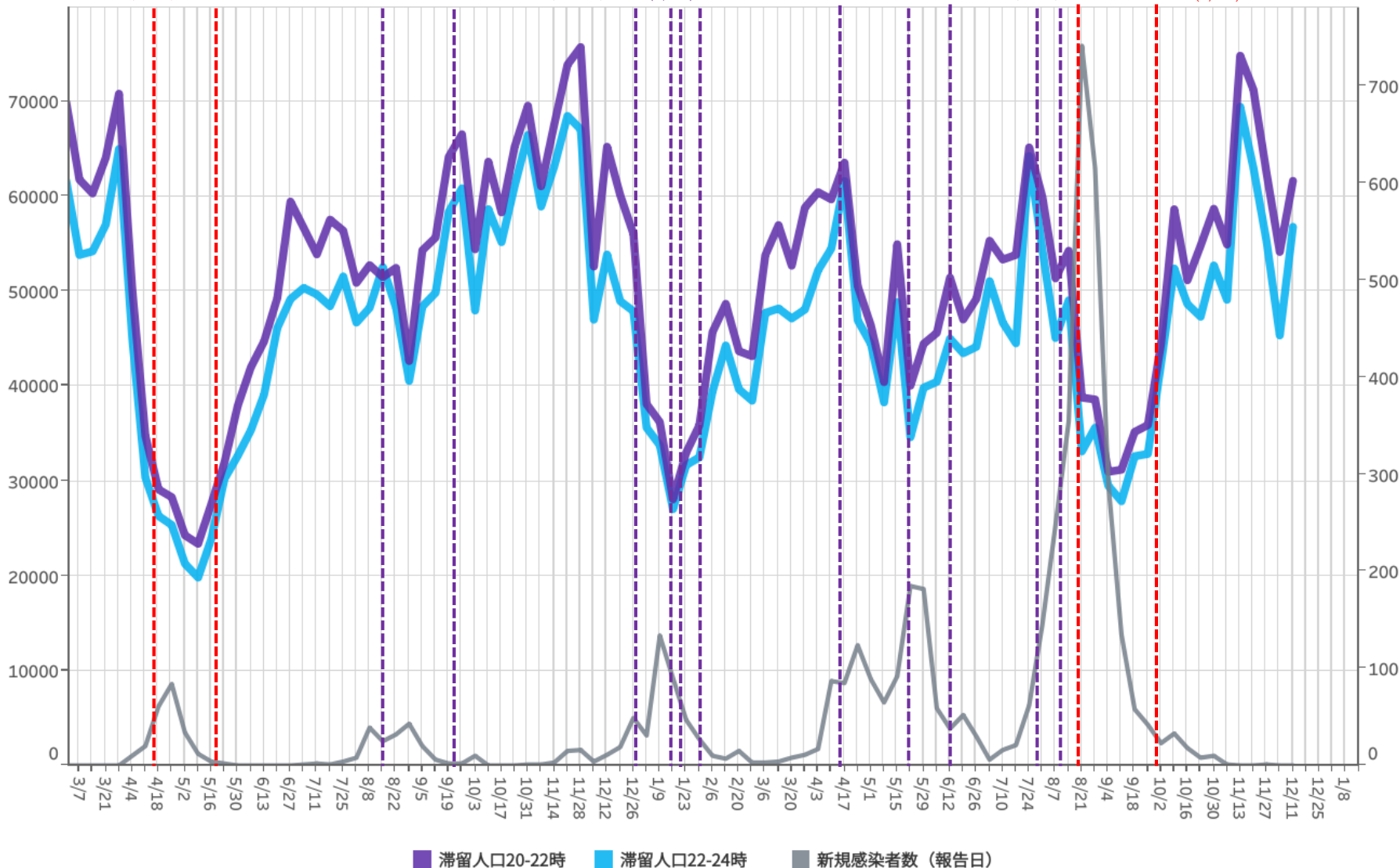
富山  
アラート  
発出  
(7/28)

感染拡大  
特別警報  
(8/10)

重点  
措置  
(8/20)

措置  
解除  
(9/30)

週あたり  
感染者数  
（人）

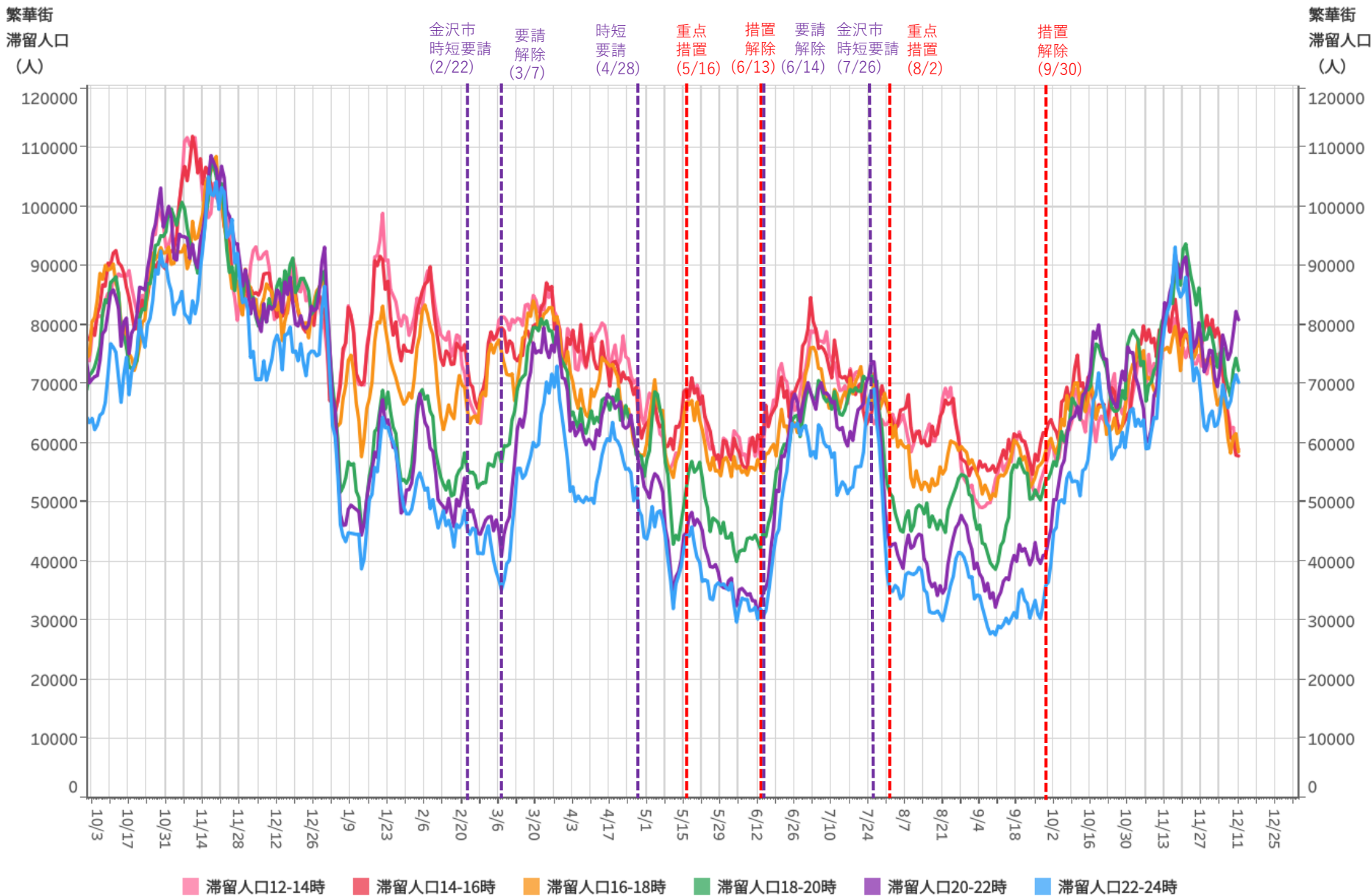


対象都道府県：16 富山県

対象繁華街：高岡駅北口・富山駅・富山市桜木町・総曲輪



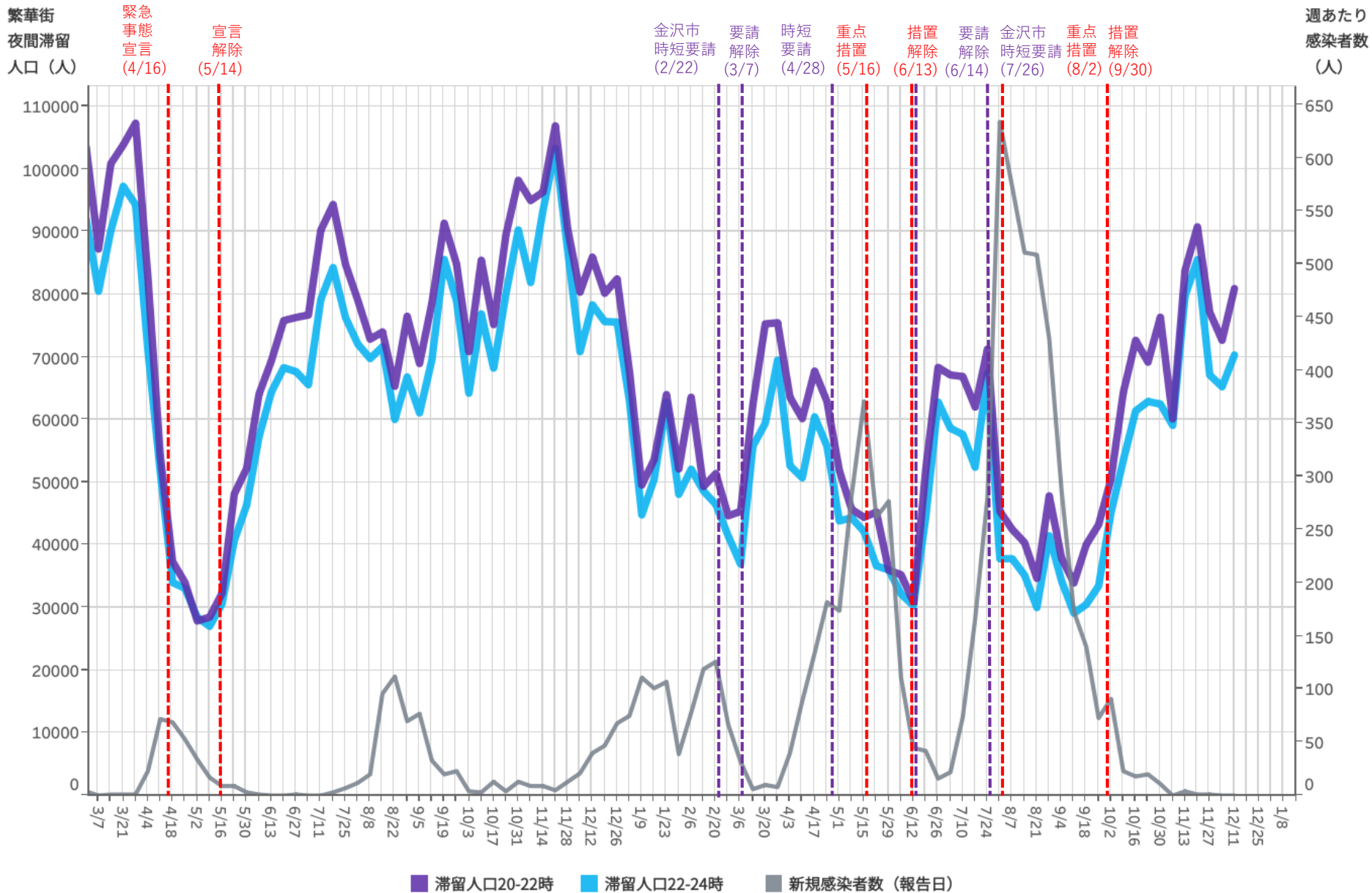
# 時間帯別主要繁華街滞留人口の日別推移：石川（2020年10月1日～2021年12月11日）



対象都道府県：17 石川県

対象繁華街：金沢駅・金沢市片町・小松駅

# 主要繁華街夜間滞留人口の推移：石川（2020年10月1日～2021年12月11日）



対象都道府県：17 石川県

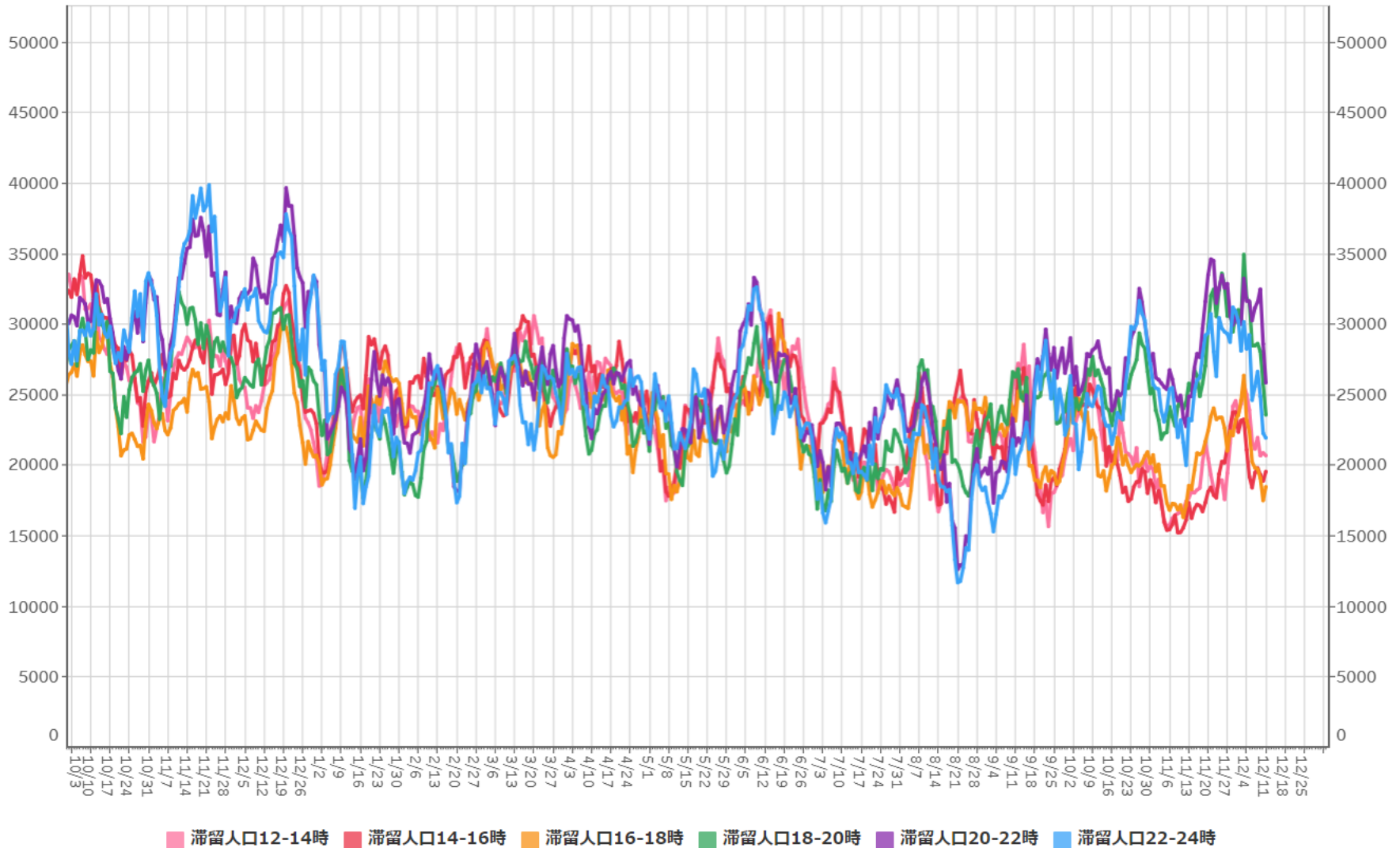
対象繁華街：金沢駅・金沢市片町・小松駅



# 時間帯別主要繁華街滞留人口の日別推移：福井（2020年10月1日～2021年12月11日）

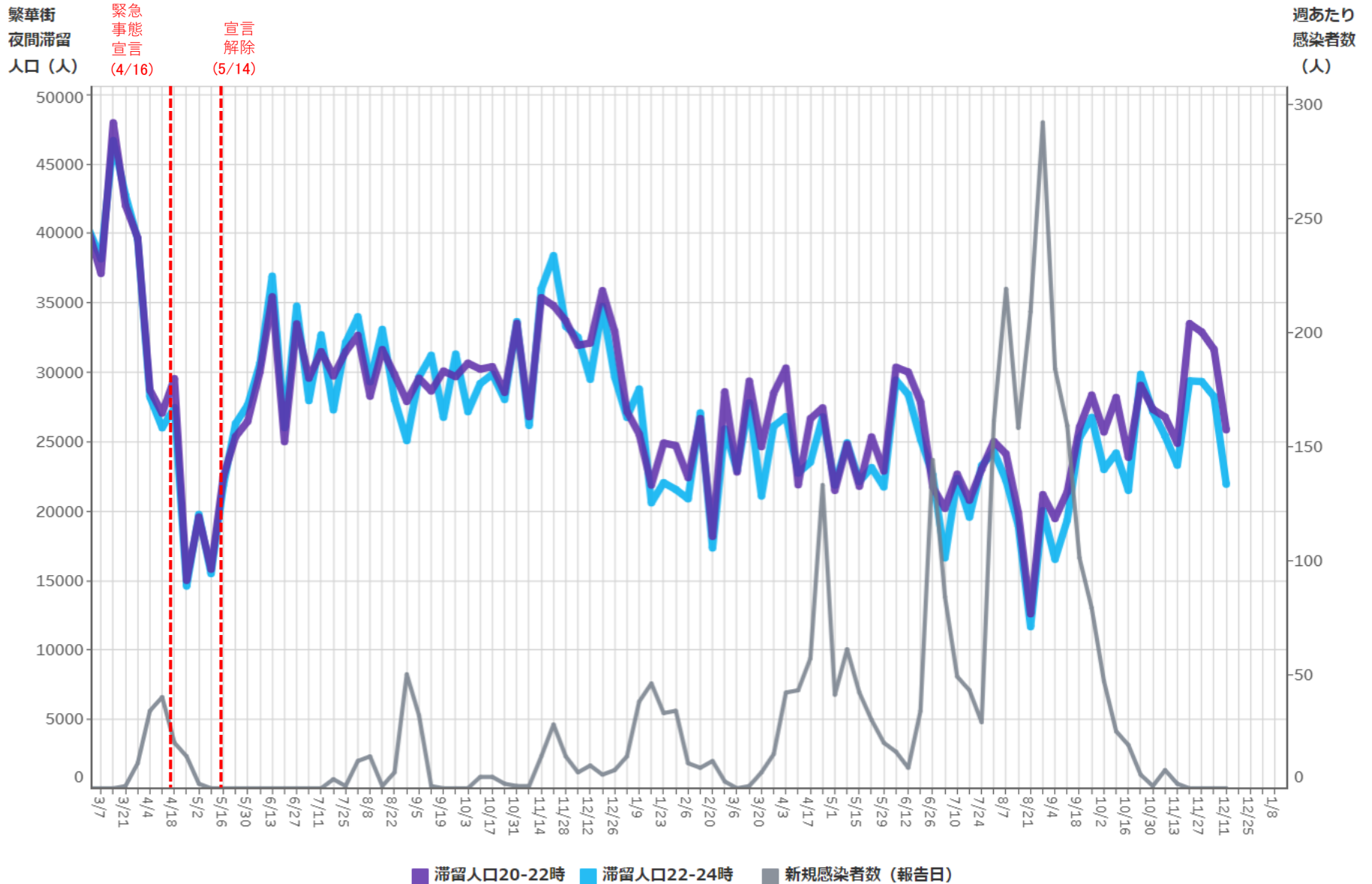
繁華街  
滞留人口  
(人)

繁華街  
滞留人口  
(人)



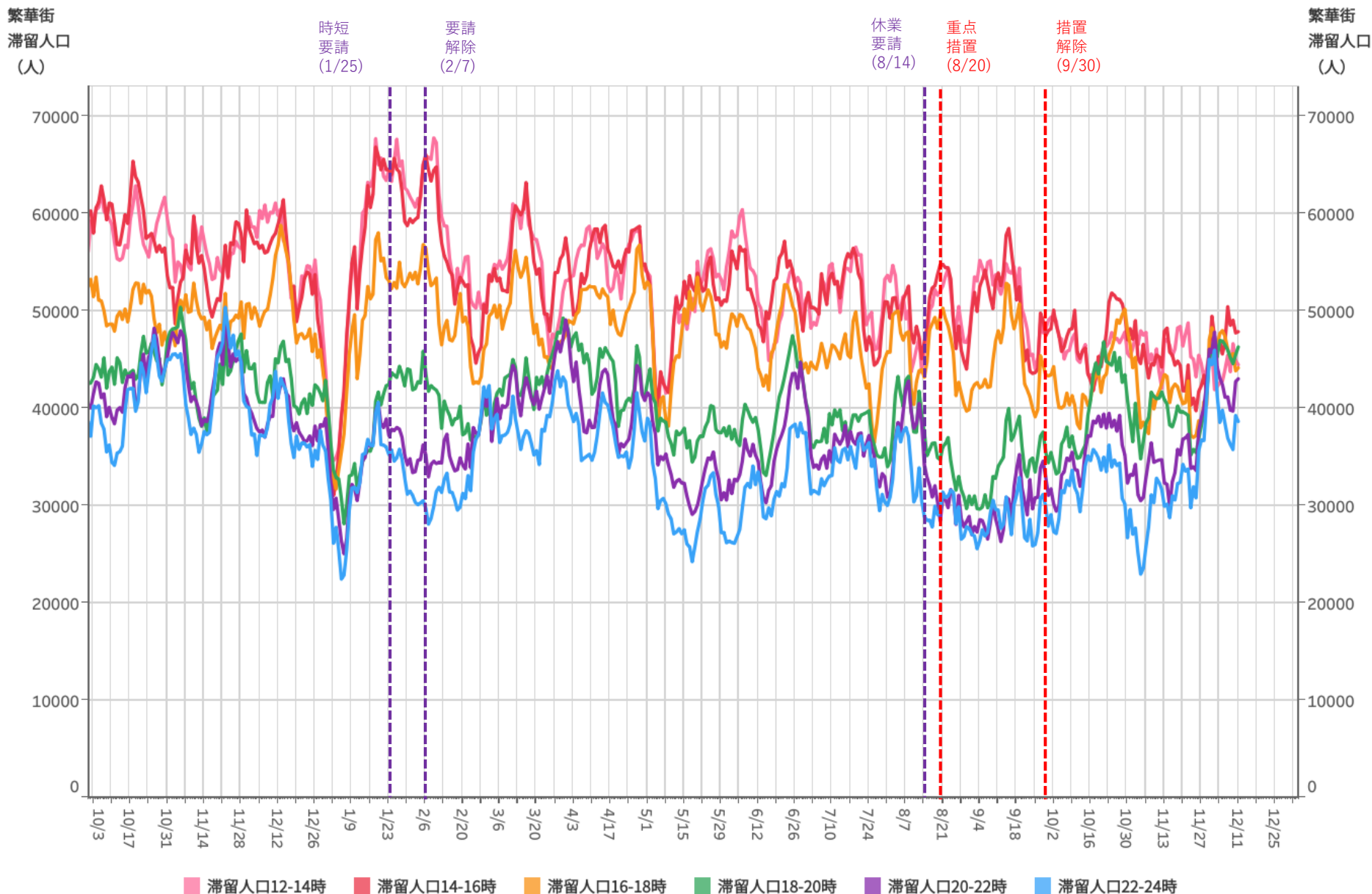
対象都道府県：  対象繁華街： 坂井市丸岡町・小浜駅・はまかぜ通り・福井市片町

# 主要繁華街夜間滞留人口の推移：福井（2020年10月1日～2021年12月11日）



対象都道府県：  対象繁華街：坂井市丸岡町・小浜駅・はまかぜ通り・福井市片町

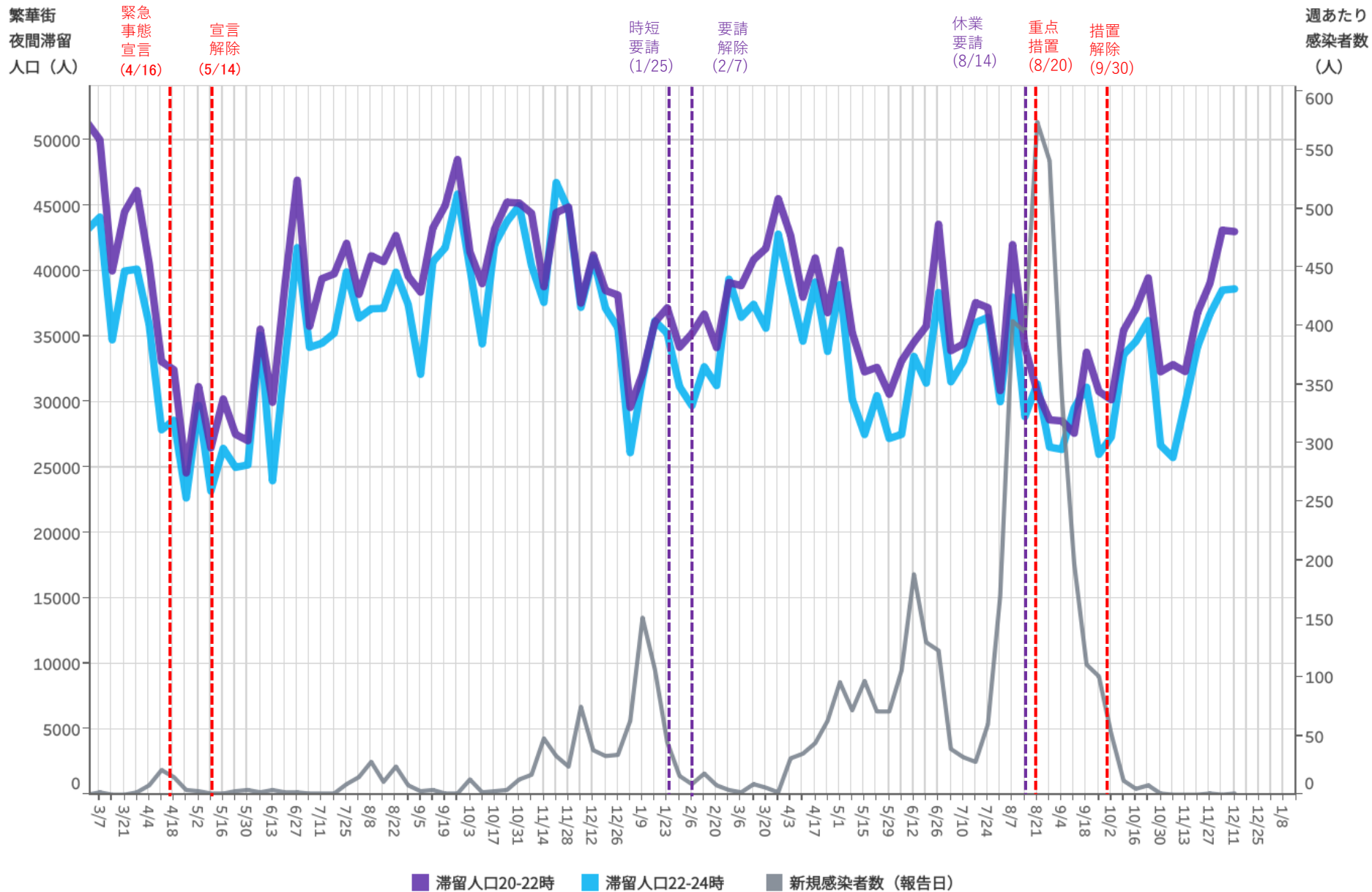
# 時間帯別主要繁華街滞留人口の日別推移：山梨（2020年10月1日～2021年12月11日）



対象都道府県：19 山梨県

対象繁華街：甲府駅・甲府市中央商店街・富士山駅

# 主要繁華街夜間滞留人口の推移：山梨（2020年10月1日～2021年12月11日）



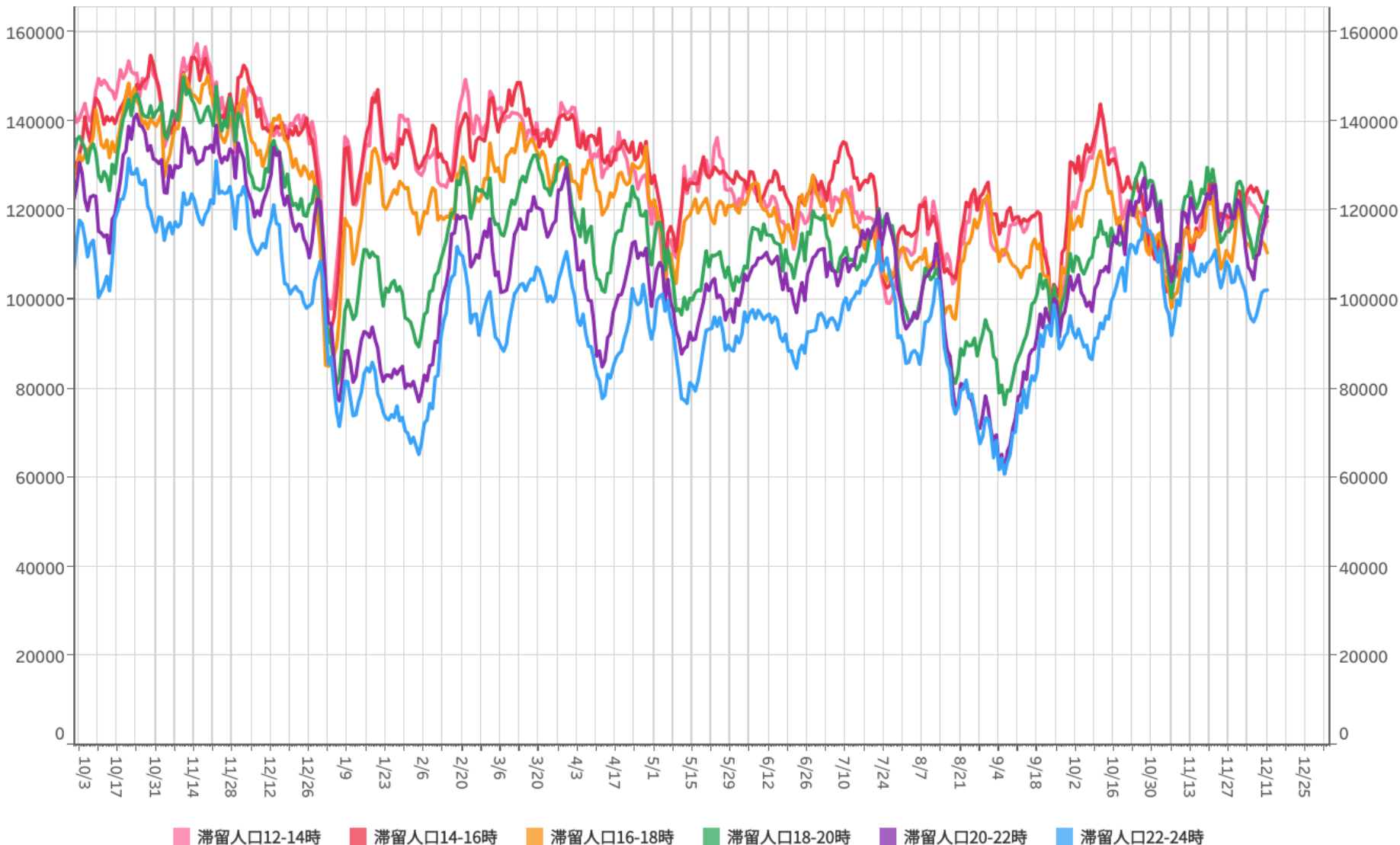
対象都道府県：19 山梨県

対象繁華街：甲府駅・甲府市中央商店街・富士山駅

# 時間帯別主要繁華街滞留人口の日別推移：長野（2020年10月1日～2021年12月11日）

繁華街  
滞留人口  
(人)

繁華街  
滞留人口  
(人)



対象都道府県：20 長野県

対象繁華街：松本駅・上田駅・袋町・長野駅・長野市権堂・飯田駅・中央通り

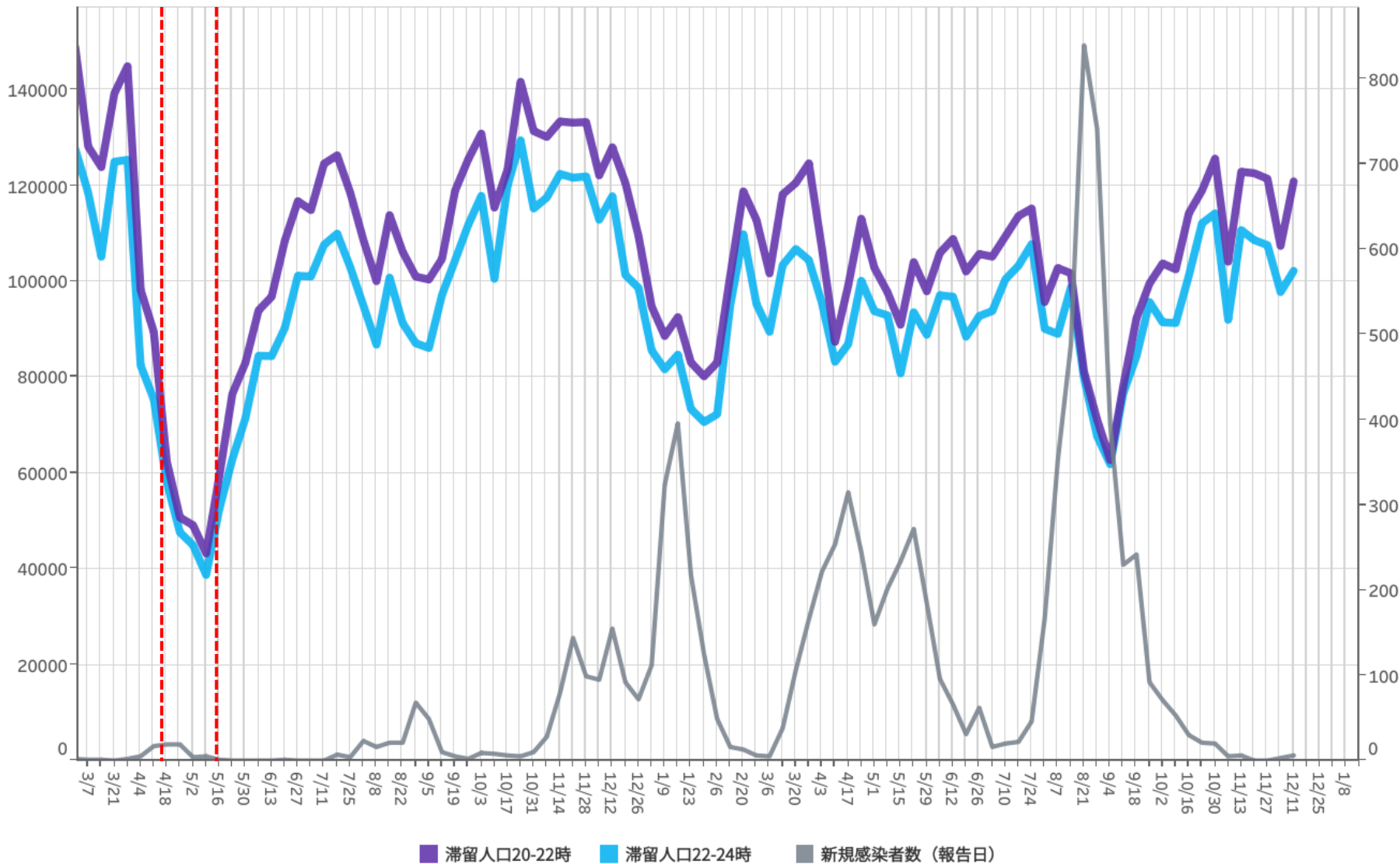
# 主要繁華街夜間滞留人口の推移：長野（2020年10月1日～2021年12月11日）

繁華街  
夜間滞留  
人口（人）

緊急  
事態  
宣言  
(4/16)

宣言  
解除  
(5/14)

週あたり  
感染者数  
(人)



■ 滞留人口20-22時 ■ 滞留人口22-24時 ■ 新規感染者数（報告日）

対象都道府県：20 長野県

対象繁華街：松本駅・上田駅・袋町・長野駅・長野市権堂・飯田駅・中央通り

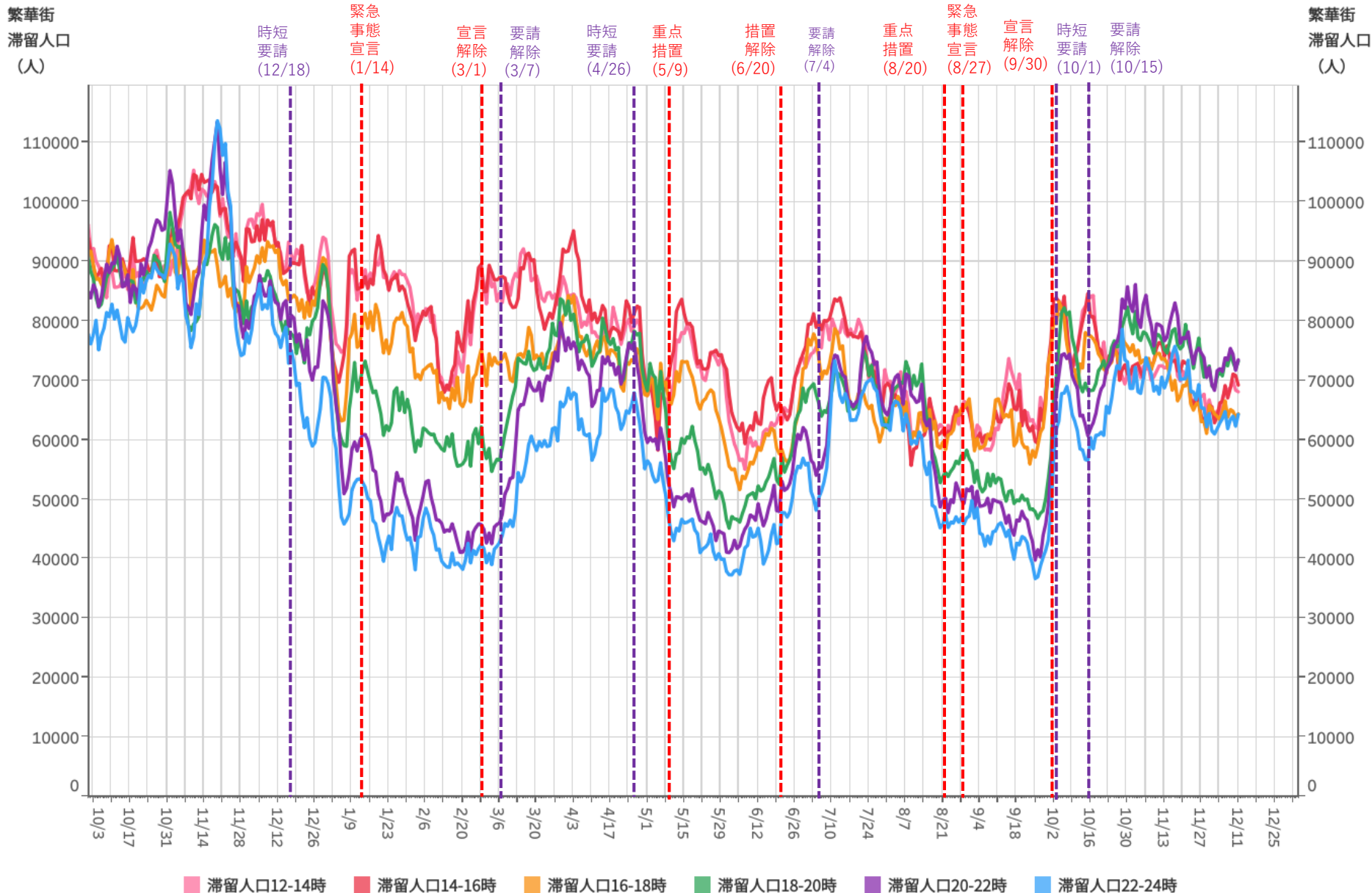
42

都道府県別新規感染者数出典：NHK「都道府県別の感染者数」<https://www3.nhk.or.jp/news/special/coronavirus/data/>

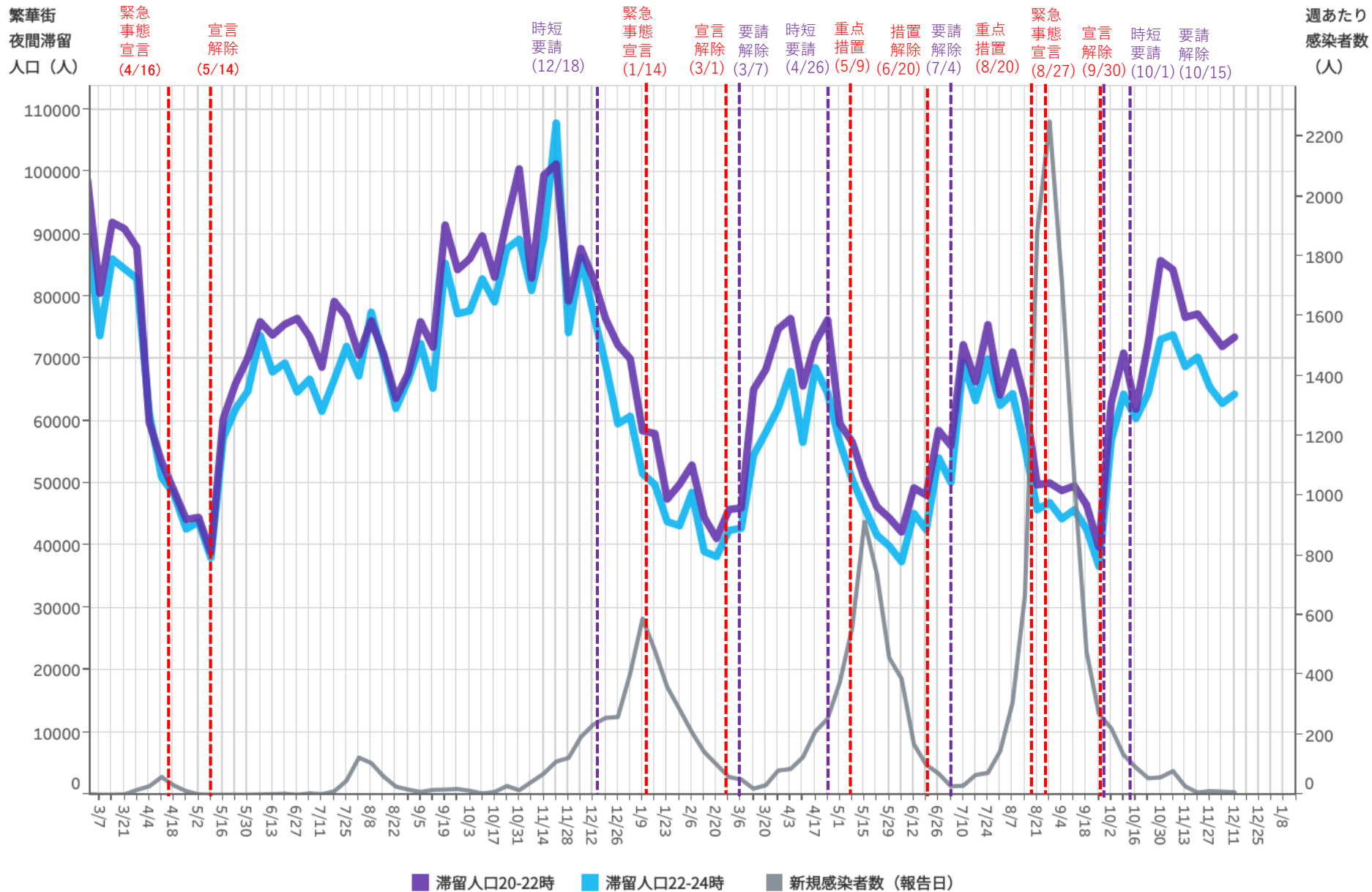
LocationMind xPop © LocationMind Inc.



# 時間帯別主要繁華街滞留人口の日別推移：岐阜 (2020年10月1日～2021年12月11日)



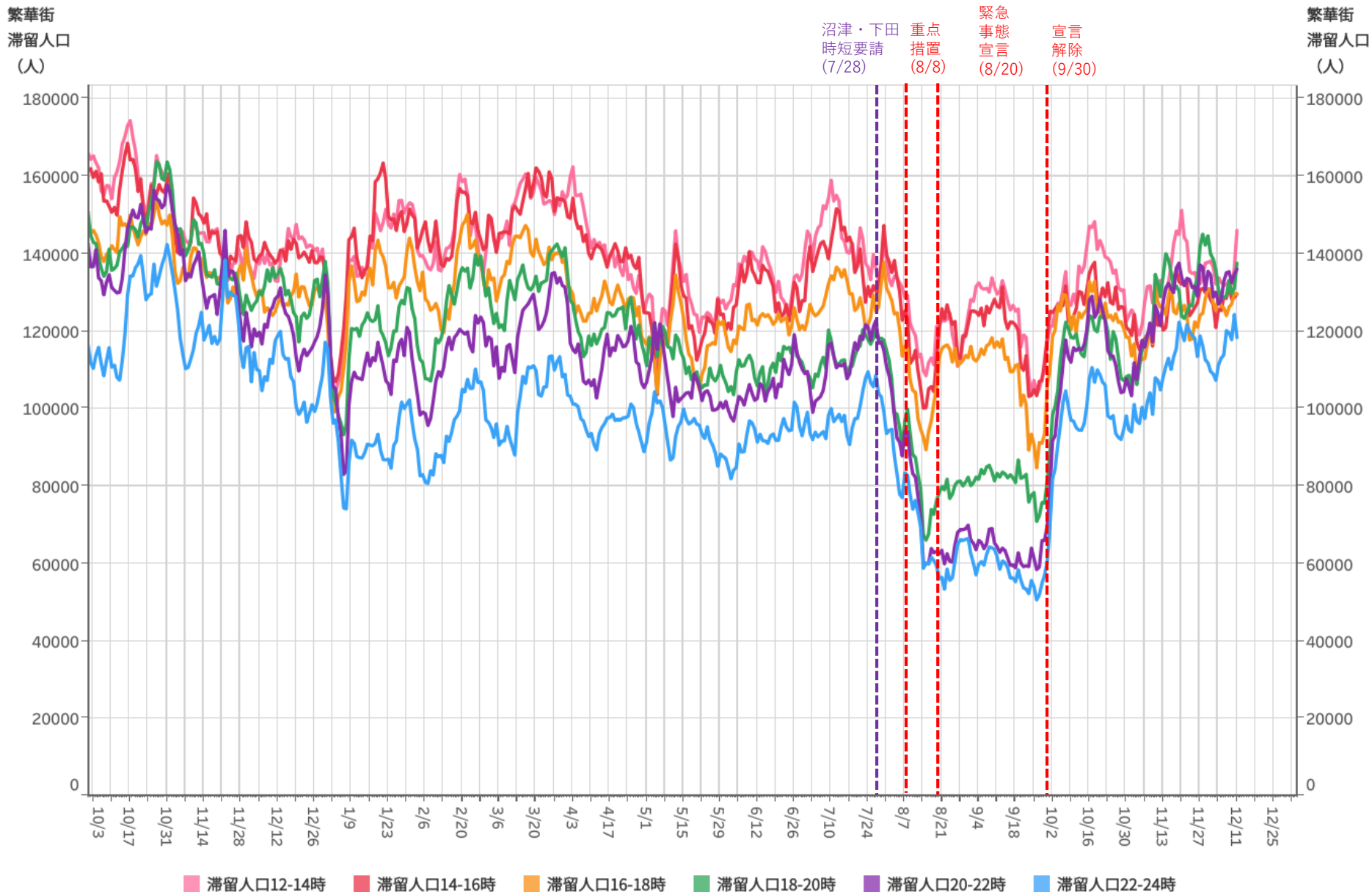
# 主要繁華街夜間滞留人口の推移：岐阜（2020年10月1日～2021年12月11日）



対象都道府県：21 岐阜県

対象繁華街：岐阜駅・岐阜市柳ヶ瀬・高山駅・大垣駅南

# 時間帯別主要繁華街滞留人口の日別推移：静岡（2020年10月1日～2021年12月11日）



# 主要繁華街夜間滞留人口の推移：静岡（2020年10月1日～2021年12月11日）

繁華街  
夜間滞留  
人口（人）

緊急  
事態  
宣言  
(4/16)

宣言  
解除  
(5/14)

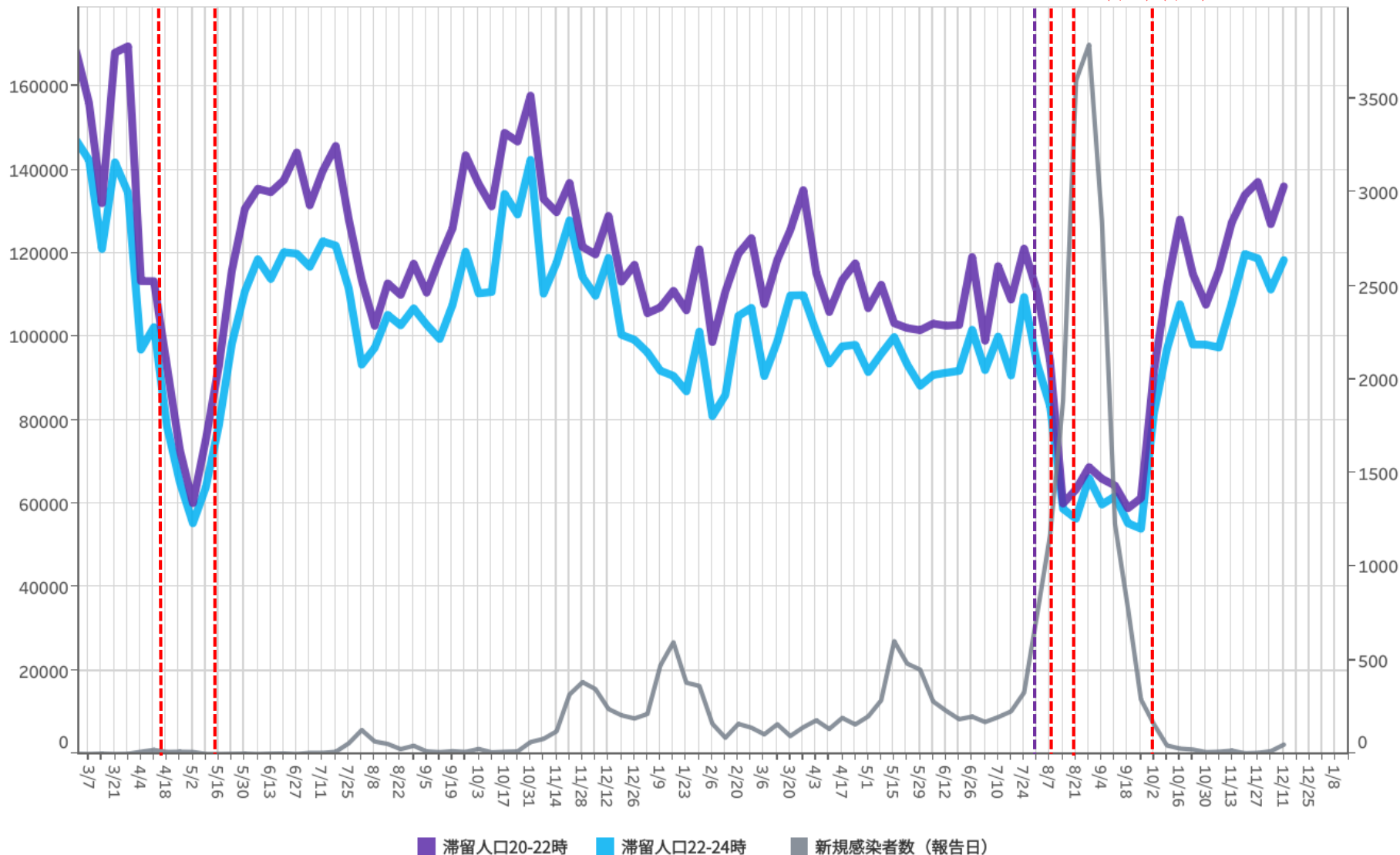
沼津・下田  
時短要請  
(7/28)

重点  
措置  
(8/8)

緊急  
事態  
宣言  
(8/20)

宣言  
解除  
(9/30)

週あたり  
感染者数  
(人)



■ 滞留人口20-22時 ■ 滞留人口22-24時 ■ 新規感染者数（報告日）

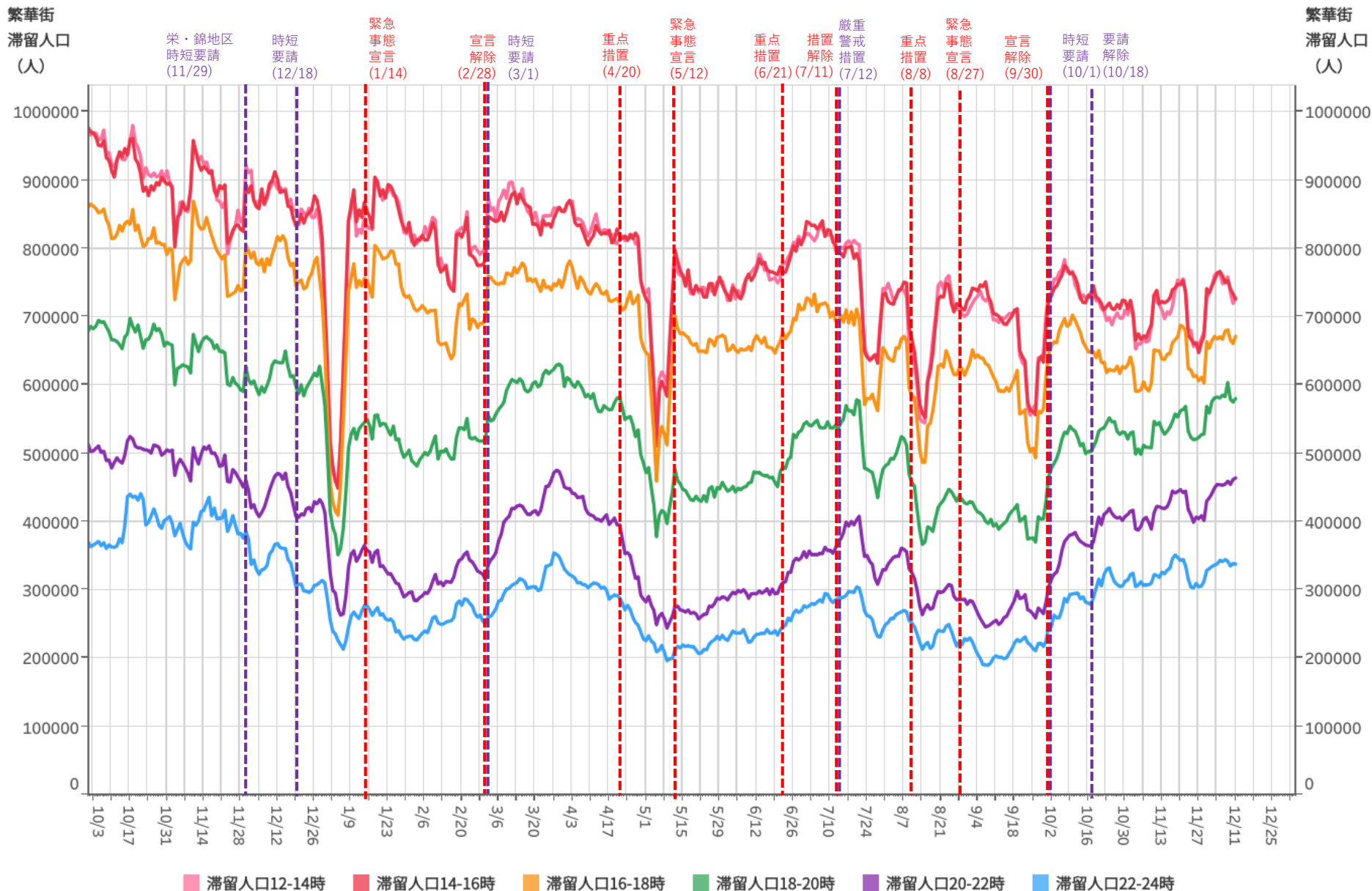
対象都道府県：22 静岡県

対象繁華街：掛川駅・沼津駅南・静岡駅・浜松駅・富士市吉原 - 46-

都道府県別新規感染者数出典：NHK「都道府県別の感染者数」<https://www3.nhk.or.jp/news/special/coronavirus/data/>

LocationMind xPop © LocationMind Inc.

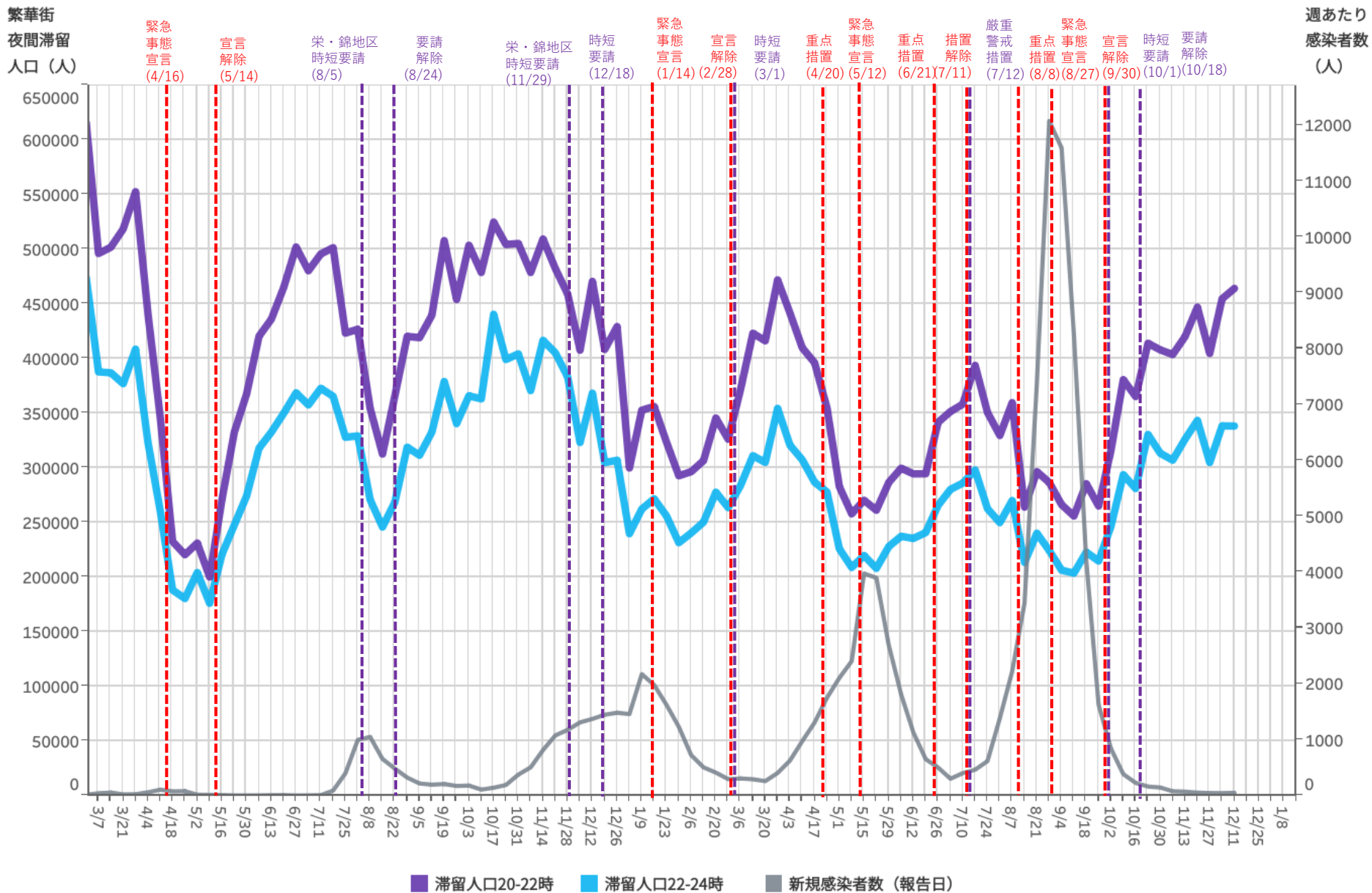
# 時間帯別主要繁華街滞留人口の日別推移：愛知（2020年10月1日～2021年12月11日）



対象都道府県：23 愛知県

対象繁華街：刈谷駅・名古屋駅・伏見・名古屋市栄・名古屋市金山・47-名古屋市大杉

# 主要繁華街夜間滞留人口の推移：愛知（2020年10月1日～2021年12月11日）



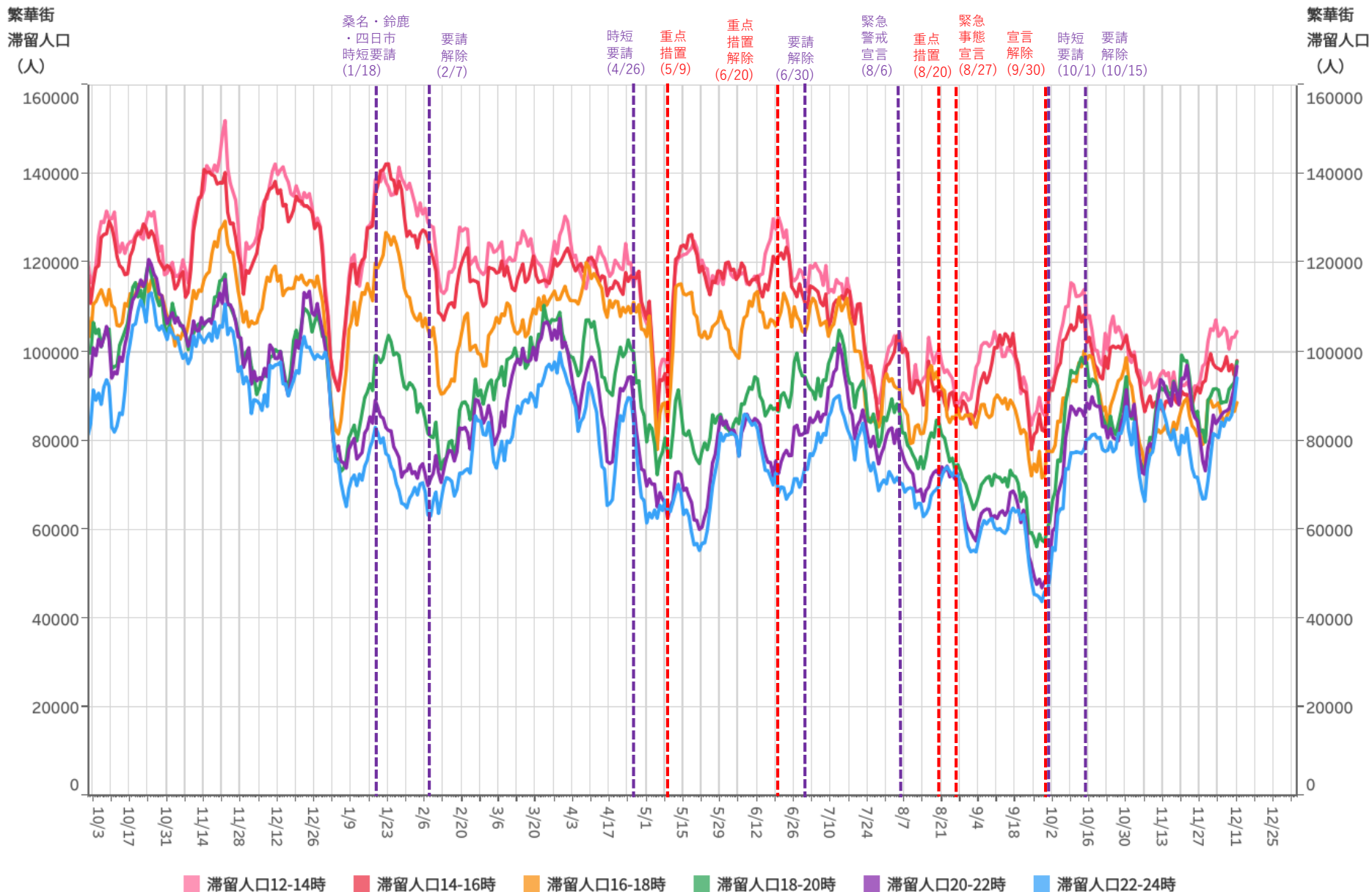
対象都道府県：23 愛知県 | 対象繁華街：刈谷駅・名古屋駅・伏見・名古屋市栄・名古屋市金山・48 - 豊田市大杉

都道府県別新規感染者数出典：NHK「都道府県別の感染者数」<https://www3.nhk.or.jp/news/special/coronavirus/data/>

LocationMind xPop © LocationMind Inc.



# 時間帯別主要繁華街滞留人口の日別推移：三重（2020年10月1日～2021年12月11日）



# 主要繁華街夜間滞留人口の推移：三重（2020年10月1日～2021年12月11日）

繁華街  
夜間滞留  
人口（人）

緊急  
事態  
宣言  
(4/16)

宣言  
解除  
(5/14)

桑名・鈴鹿  
・四日市  
時短要請  
(1/18)

要請  
解除  
(2/7)

時短  
要請  
(4/26)

重点  
措置  
(5/9)

措置  
解除  
(6/20)

要請  
解除  
(6/30)

緊急  
警戒  
宣言  
(8/6)

重点  
措置  
(8/20)

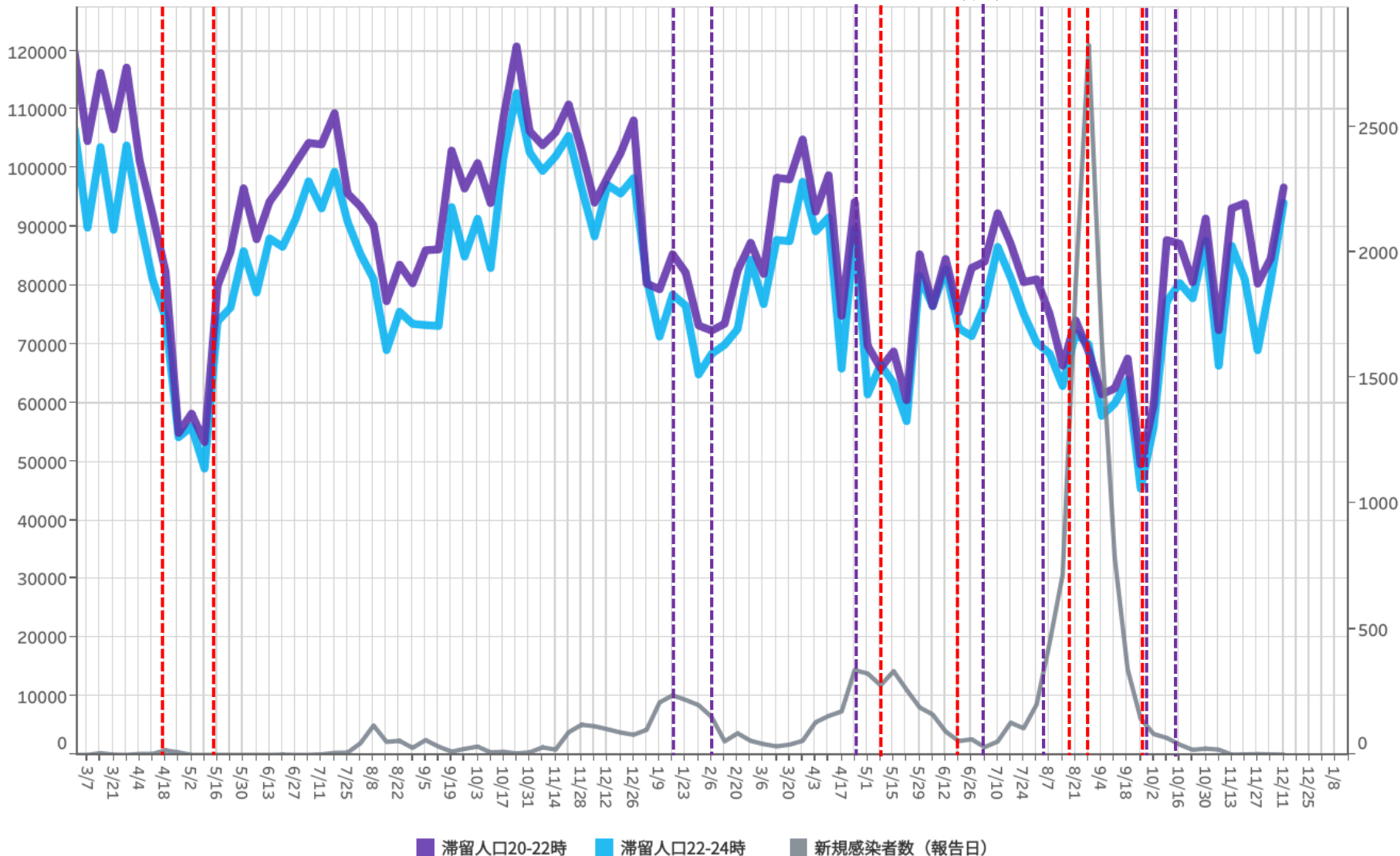
緊急  
事態  
宣言  
(8/27)

宣言  
解除  
(9/30)

時短  
要請  
(10/1)

要請  
解除  
(10/15)

週あたり  
感染者数  
(人)



対象都道府県：24 三重県

対象繁華街：伊勢市駅・桑名市・四日市市・津駅

- 50 -

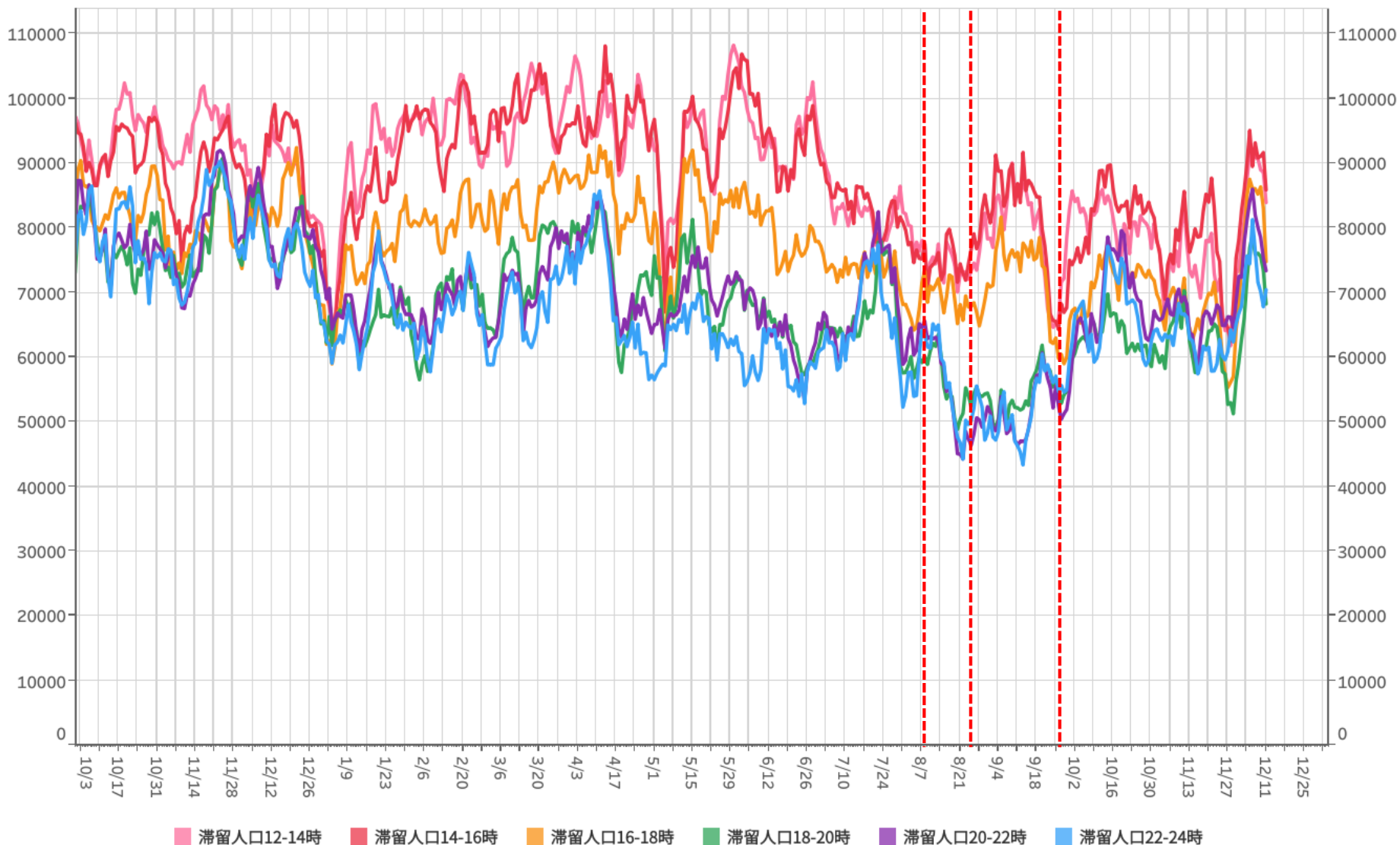
都道府県別新規感染者数出典：NHK「都道府県別の感染者数」<https://www3.nhk.or.jp/news/special/coronavirus/data/>

LocationMind xPop © LocationMind Inc.

# 時間帯別主要繁華街滞留人口の日別推移：滋賀（2020年10月1日～2021年12月11日）

繁華街  
滞留人口  
(人)

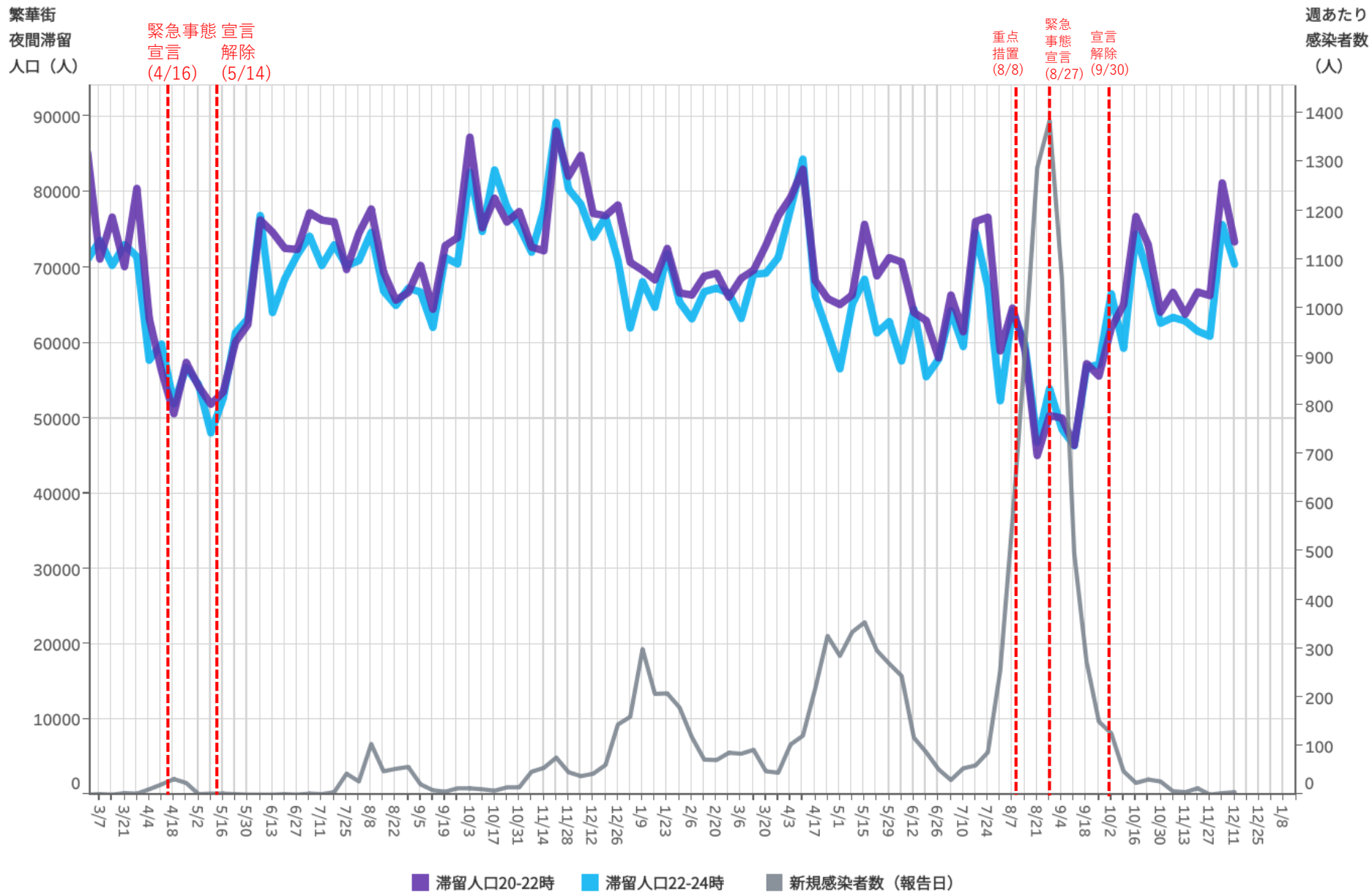
繁華街  
滞留人口  
(人)



対象都道府県：25 滋賀県

対象繁華街：草津駅・大津駅・浜町・長浜駅

# 主要繁華街夜間滞留人口の推移：滋賀（2020年10月1日～2021年12月11日）



対象都道府県：25 滋賀県

対象繁華街：草津駅・大津駅・浜町・長浜駅

# 時間帯別主要繁華街滞留人口の日別推移：京都（2020年10月1日～2021年12月11日）

繁華街  
滞留人口  
(人)

繁華街  
滞留人口  
(人)

京都市  
時短要請  
(12/21)

緊急事態  
宣言  
(1/14)

宣言  
解除  
(2/28)

京都市  
時短要請  
解除  
(3/21)

重点  
措置  
(4/12)

緊急  
事態  
宣言  
(4/25)

重点  
措置  
(6/21)

重点  
措置  
解除  
(7/11)

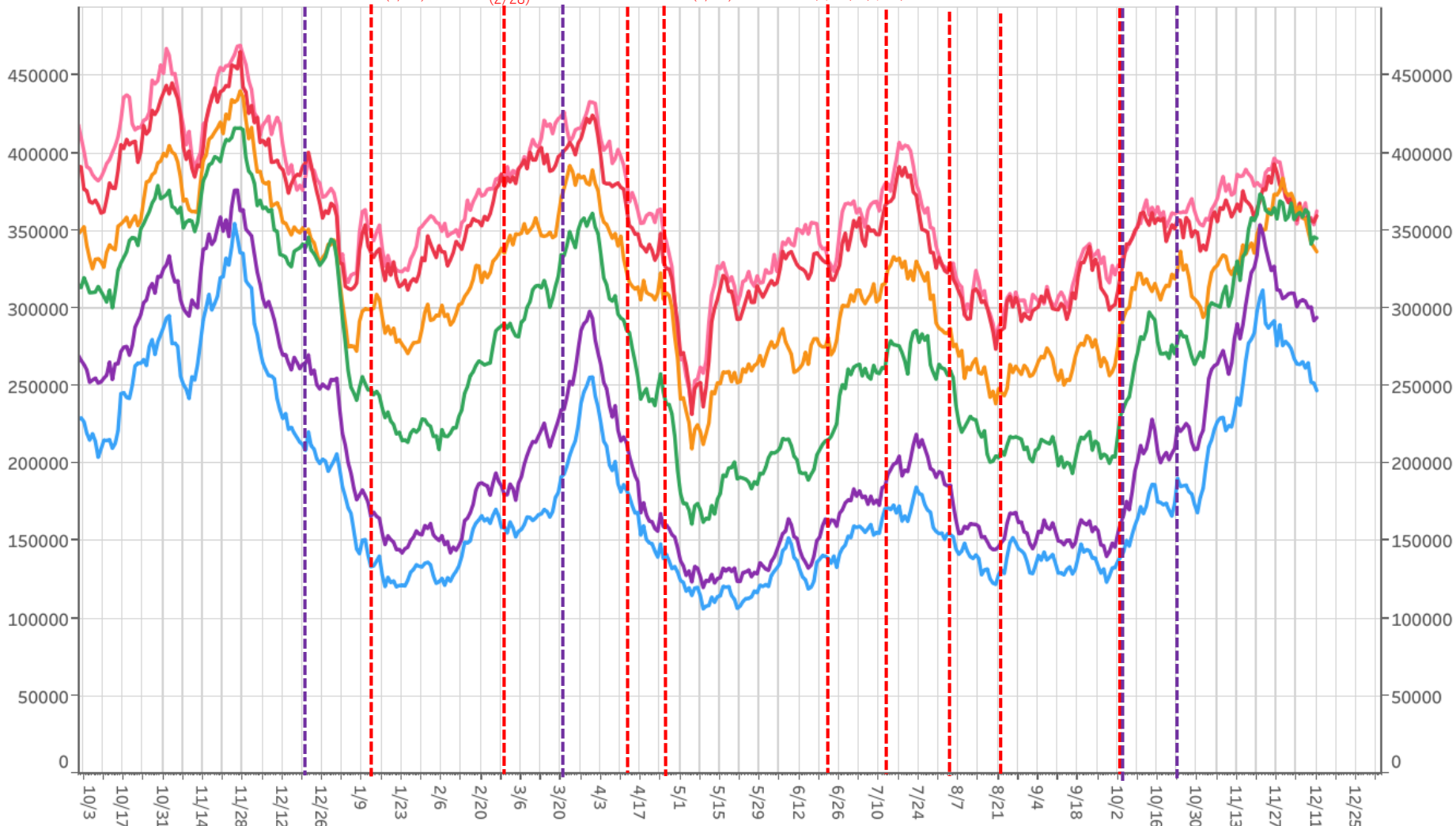
重点  
措置  
(8/2)

緊急  
事態  
宣言  
(8/20)

宣言  
解除  
(9/30)

時短  
要請  
(10/1)

要請  
解除  
(10/23)



滞留人口12-14時 滞留人口14-16時 滞留人口16-18時 滞留人口18-20時 滞留人口20-22時 滞留人口22-24時

# 主要繁華街夜間滞留人口の推移：京都（2020年10月1日～2021年12月11日）

繁華街  
夜間滞留  
人口（人）

週あたり  
感染者数  
（人）

緊急事態  
宣言  
(4/16)

宣言  
解除  
(5/21)

京都市  
時短  
要請  
(12/21)

緊急  
事態  
宣言  
(1/14)

京都市  
要請  
解除  
(3/21)

緊急  
事態  
宣言  
(4/25)

重点  
措置  
(4/12)

重点  
措置  
(6/21)

重点  
措置  
解除  
(7/11)

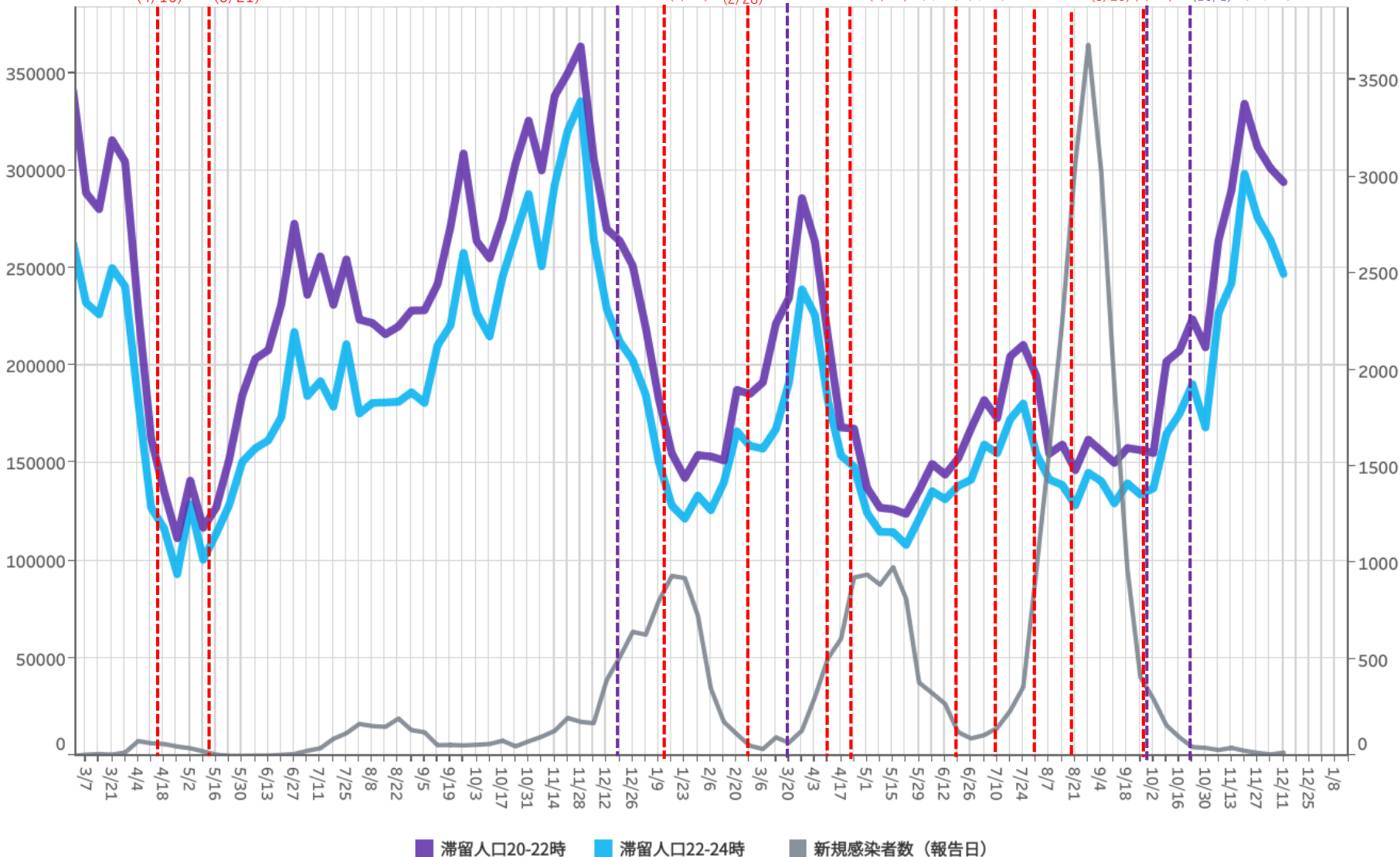
重点  
措置  
(8/2)

緊急  
事態  
宣言  
(8/20)

宣言  
解除  
(9/30)

時短  
要請  
(10/1)

要請  
解除  
(10/23)



対象都道府県：26 京都府

対象繁華街：京都駅・京都市三条・四条河原町・京都市伏見大手筋 **54-**

都道府県別新規感染者数出典：NHK「都道府県別の感染者数」<https://www3.nhk.or.jp/news/special/coronavirus/data/>

LocationMind xPop © LocationMind Inc.



# 時間帯別主要繁華街滞留人口の日別推移：大阪（2020年10月1日～2021年12月11日）

繁華街  
滞留人口  
(人)

繁華街  
滞留人口  
(人)

時短要請  
(11/27)

緊急  
事態  
宣言  
(1/14)

宣言  
解除  
(2/28)

重点  
措置  
(4/5)

緊急  
事態  
宣言  
(4/25)

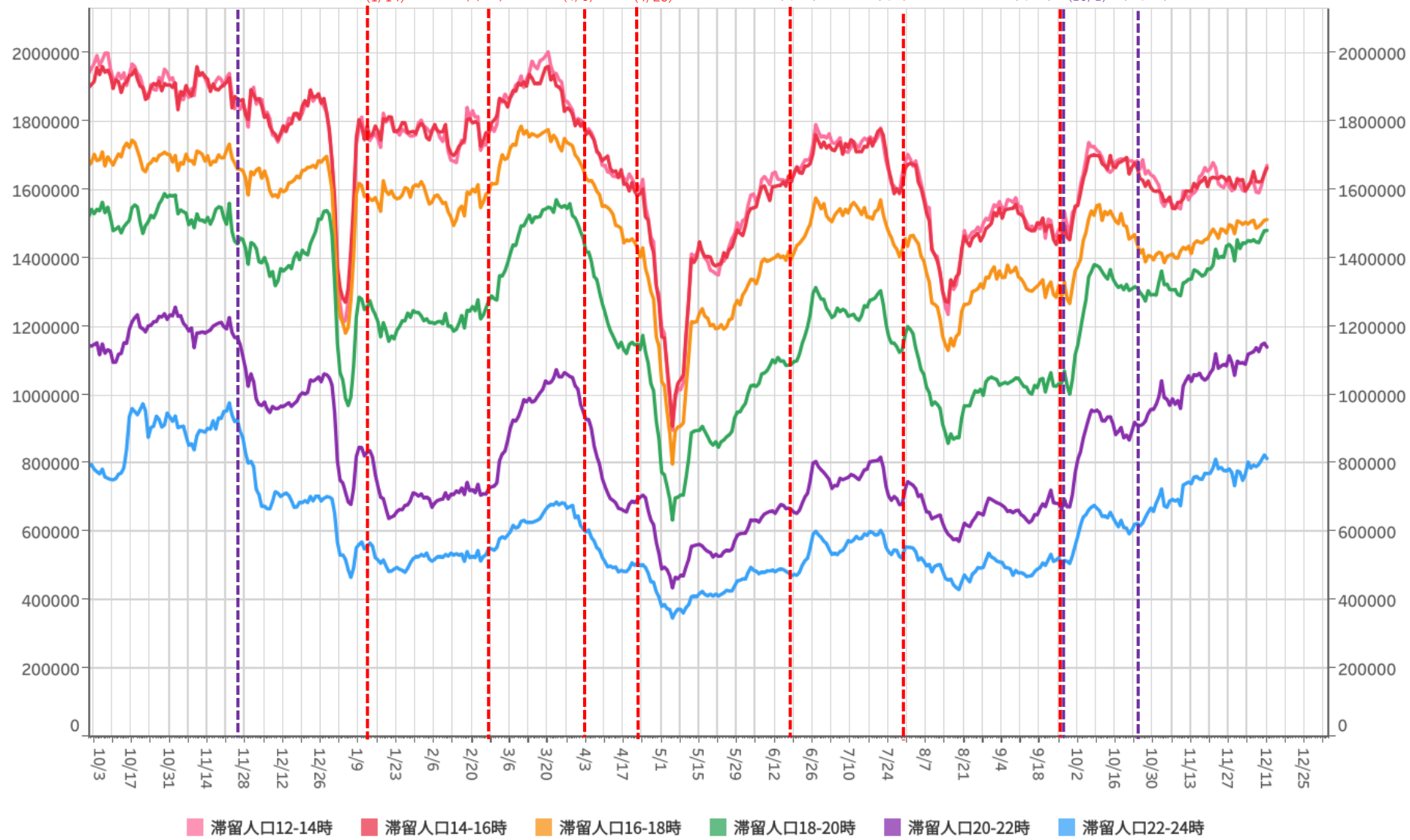
重点  
措置  
(6/21)

緊急  
事態  
宣言  
(8/2)

宣言  
解除  
(9/30)

時短  
要請  
(10/1)

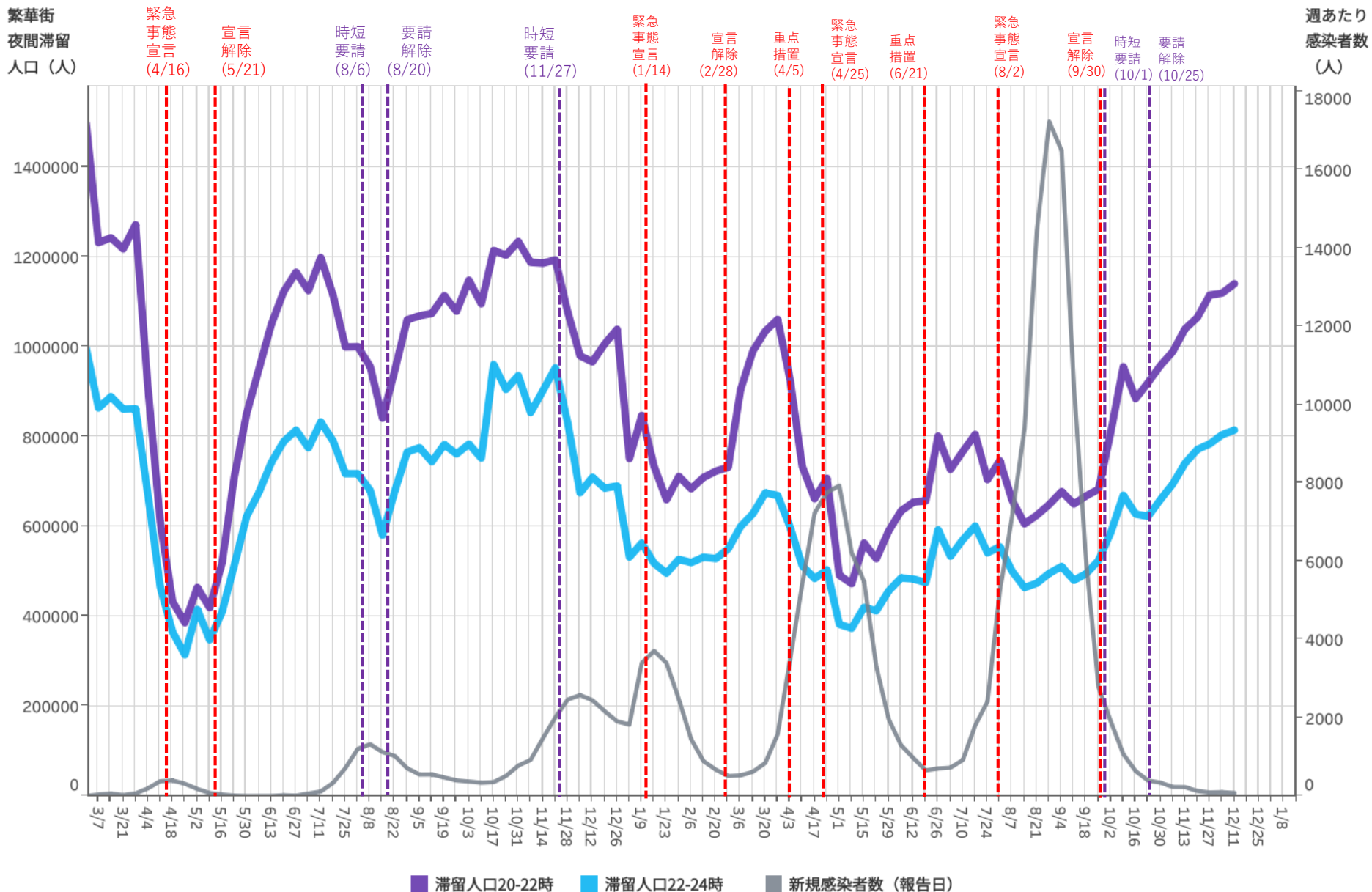
要請  
解除  
(10/25)



対象都道府県：27 大阪府

対象繁華街：京橋・十三・新世界・天王寺・阿倍野・大阪キタ・大阪ミナミ

# 主要繁華街夜間滞留人口の推移：大阪（2020年10月1日～2021年12月11日）



対象都道府県：27 大阪府

対象繁華街：京橋・十三・新世界・天王寺・阿倍野・大阪キタ・大阪ミナミ

# 時間帯別主要繁華街滞留人口の日別推移：兵庫（2020年10月1日～2021年12月11日）

繁華街  
滞留人口  
(人)

繁華街  
滞留人口  
(人)

神戸・尼崎  
西宮・芦屋  
時短要請  
(1/12)

緊急  
事態  
宣言  
(1/14)

宣言  
解除  
(2/28)

重点  
措置  
(4/5)

緊急  
事態  
宣言  
(4/25)

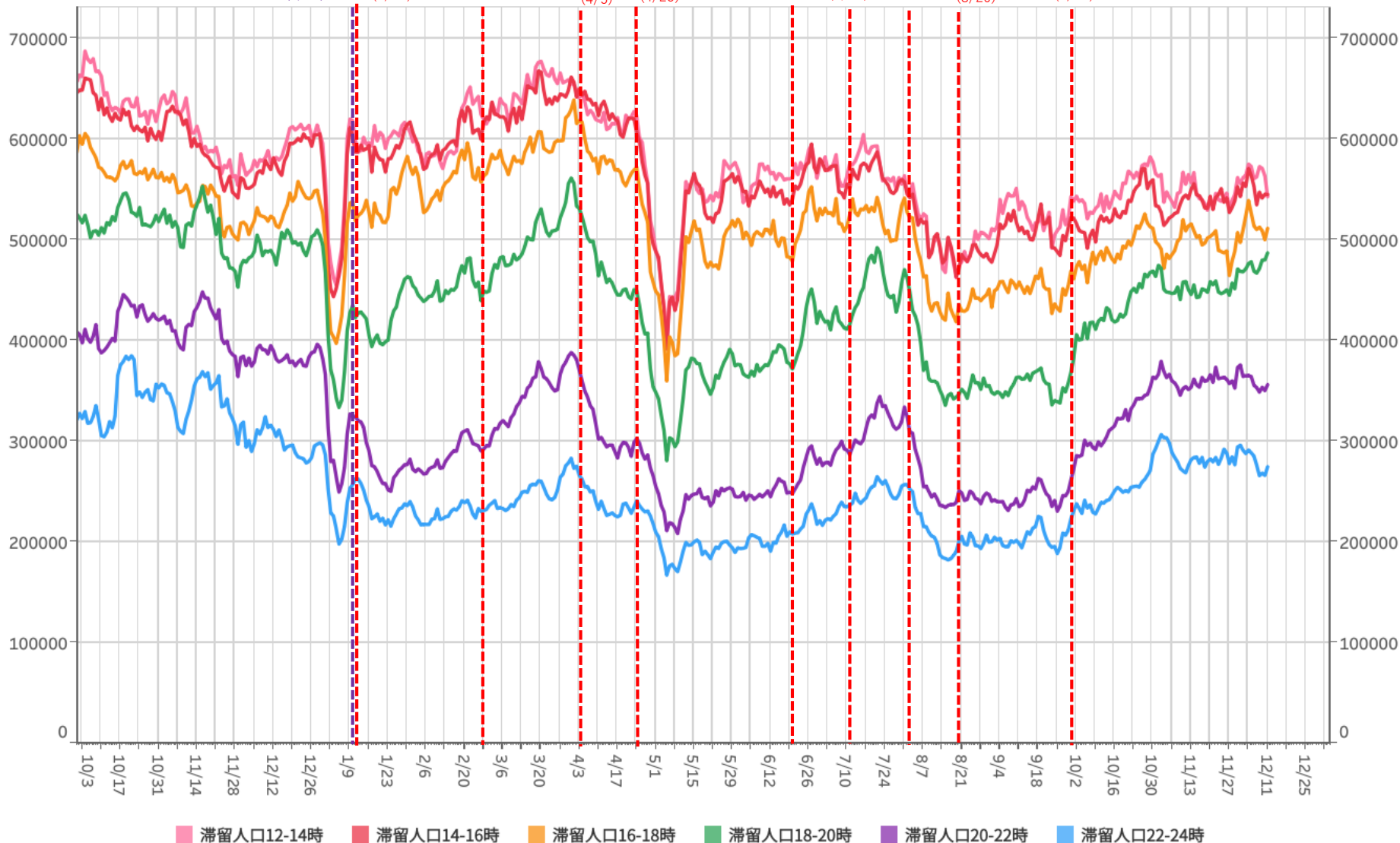
重点  
措置  
(6/21)

措置  
解除  
(7/11)

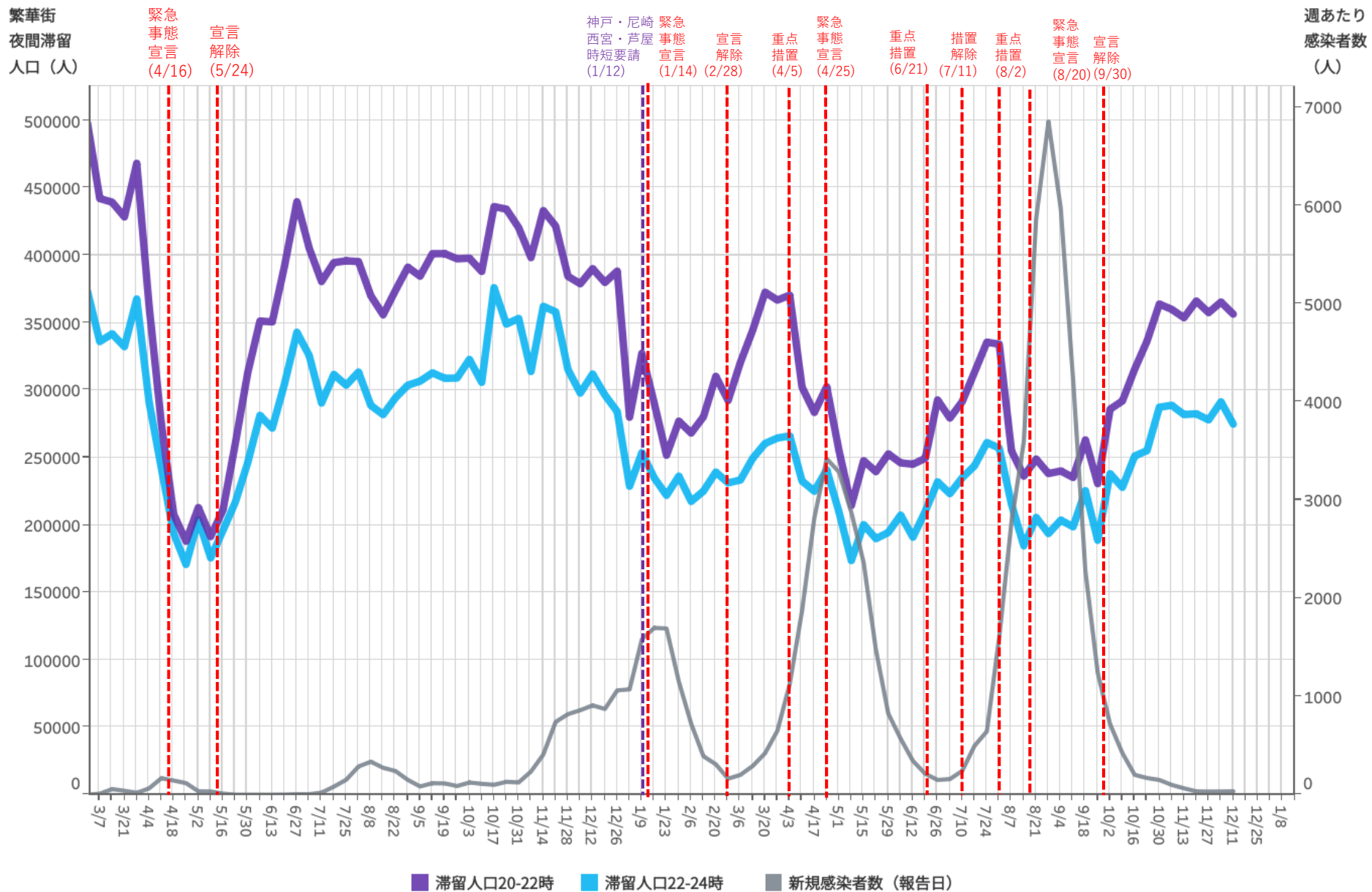
重点  
措置  
(8/2)

緊急  
事態  
宣言  
(8/20)

宣言  
解除  
(9/30)



# 主要繁華街夜間滞留人口の推移：兵庫（2020年10月1日～2021年12月11日）



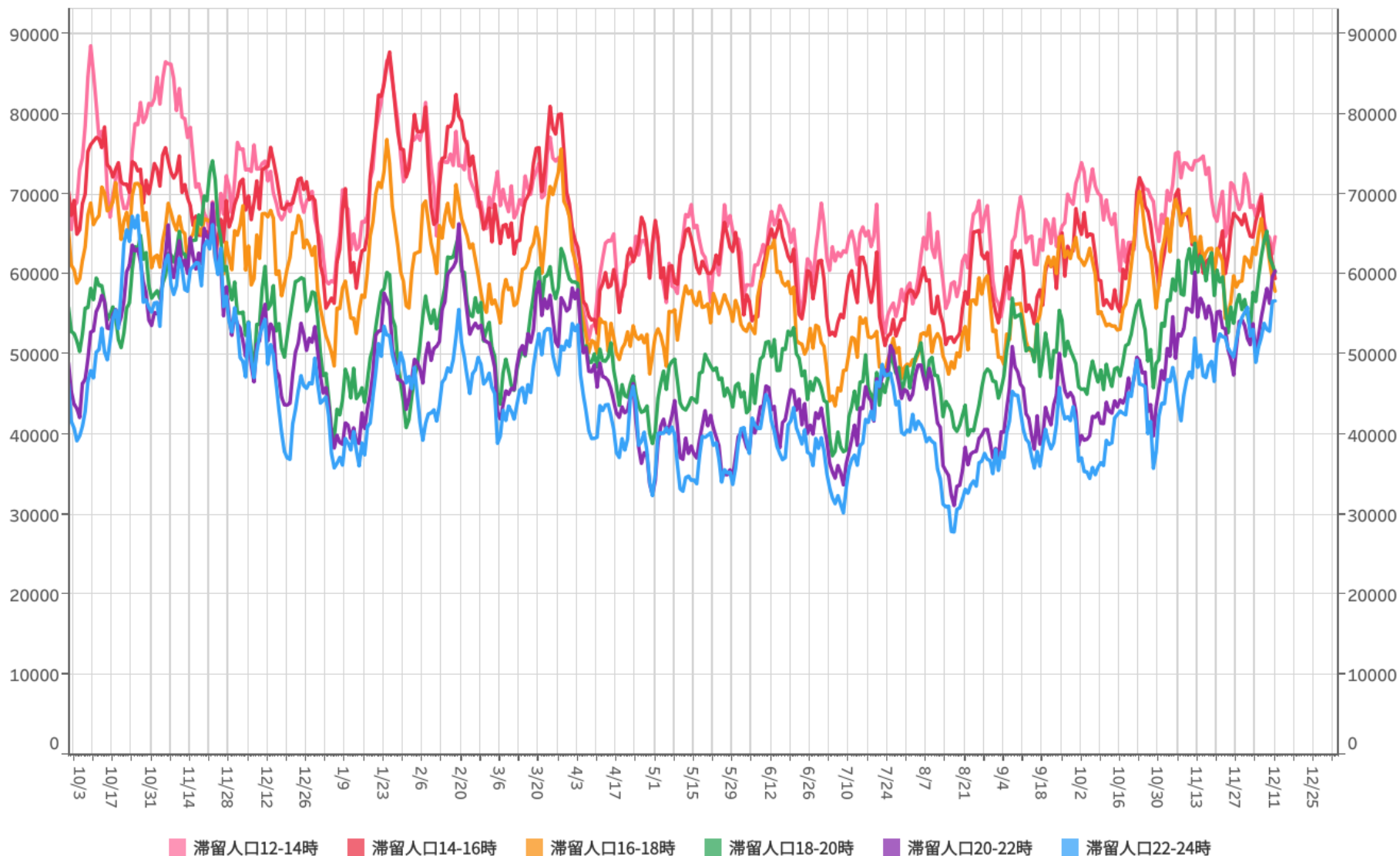
対象都道府県：28 兵庫県

対象繁華街：神戸市元町・神戸市三宮・神戸市新開地・尼崎駅・姫路駅・祖石駅

# 時間帯別主要繁華街滞留人口の日別推移：奈良（2020年10月1日～2021年12月11日）

繁華街  
滞留人口  
(人)

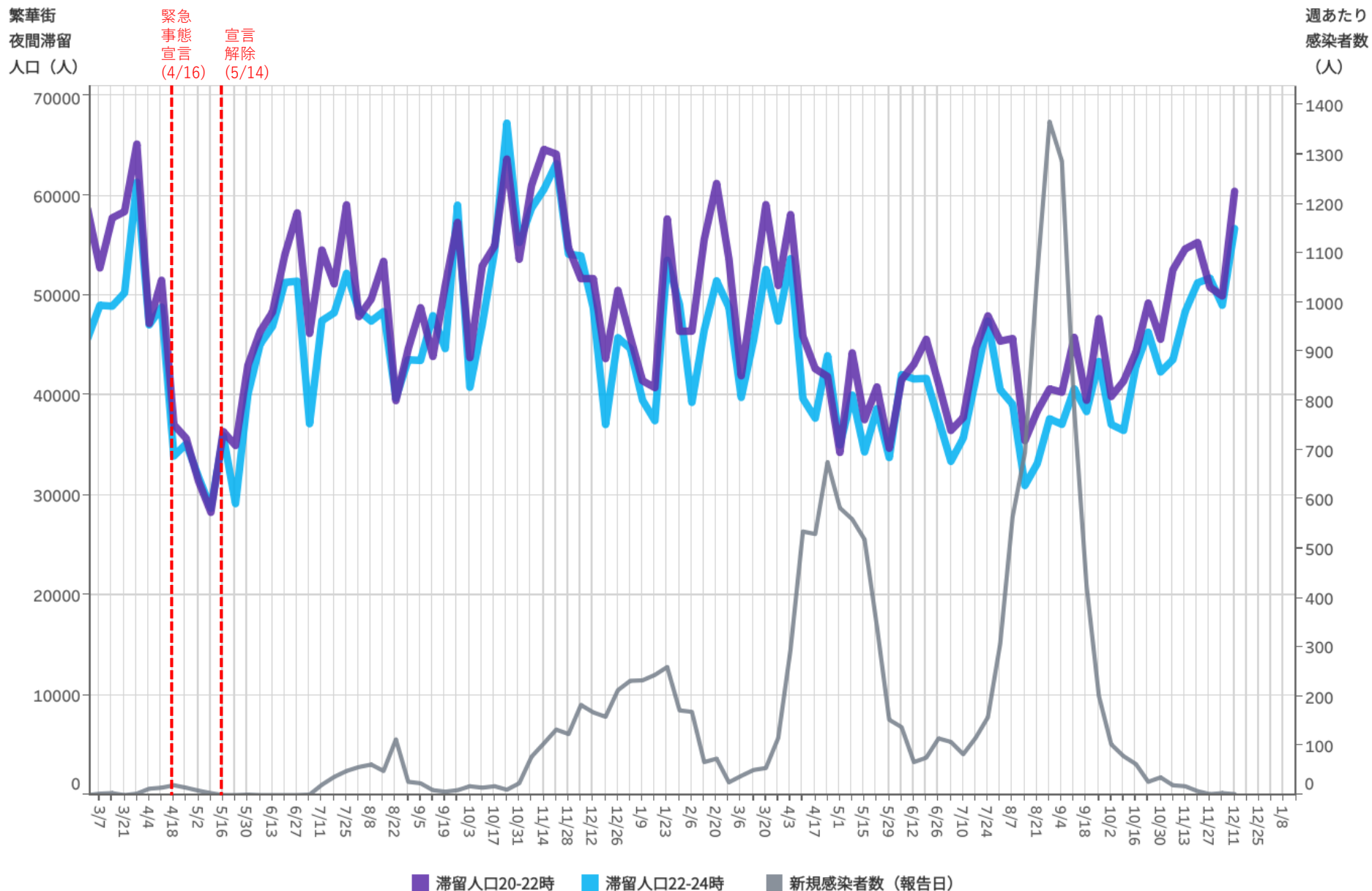
繁華街  
滞留人口  
(人)



対象都道府県：29 奈良県

対象繁華街：近鉄奈良駅・餅飯殿・大和八木駅・奈良駅

# 主要繁華街夜間滞留人口の推移：奈良（2020年10月1日～2021年12月11日）



対象都道府県：29 奈良県

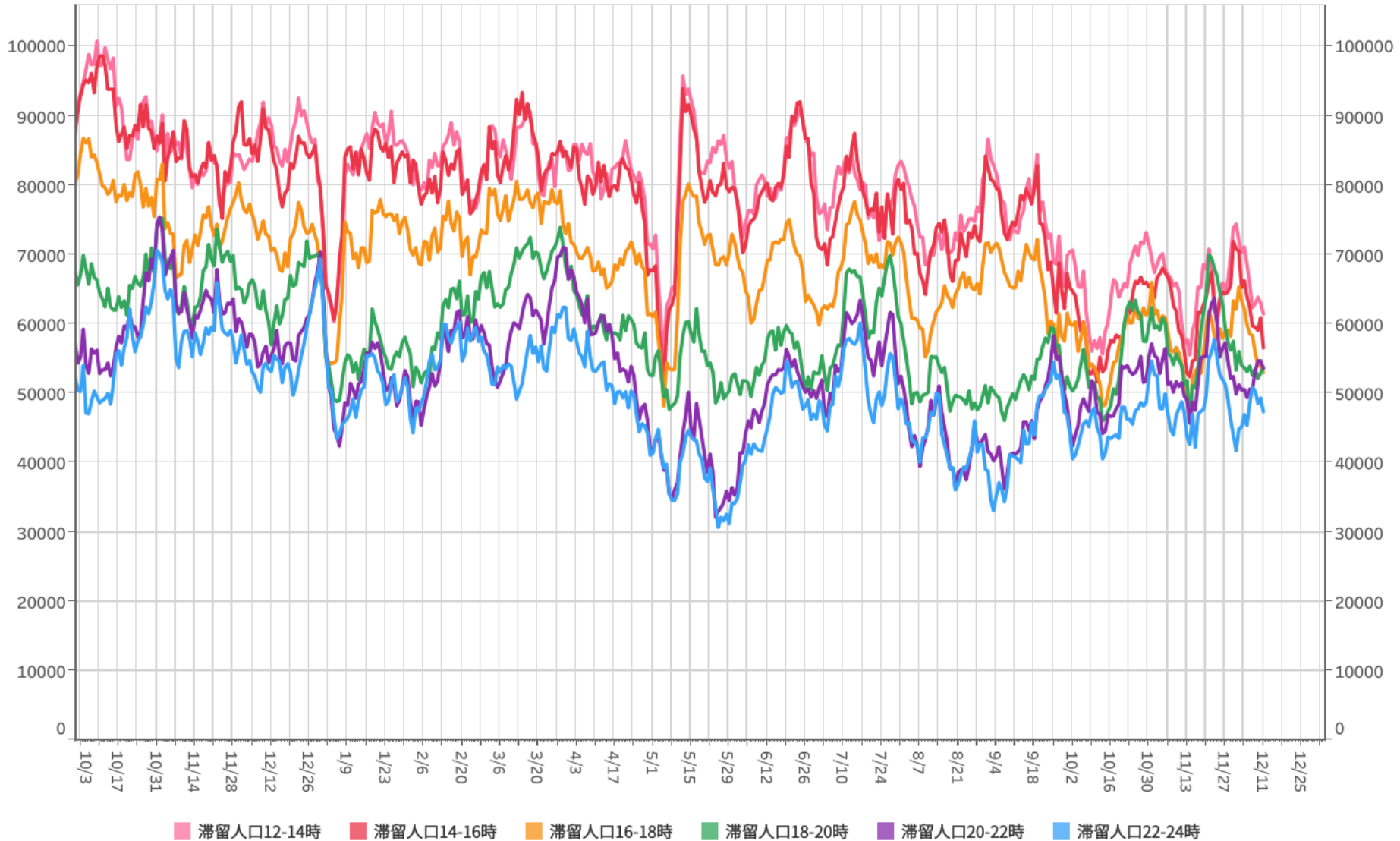
対象繁華街：近鉄奈良駅・餅飯殿・大和八木駅・奈良駅



# 時間帯別主要繁華街滞留人口の日別推移：和歌山（2020年10月1日～2021年12月11日）

繁華街  
滞留人口  
(人)

繁華街  
滞留人口  
(人)



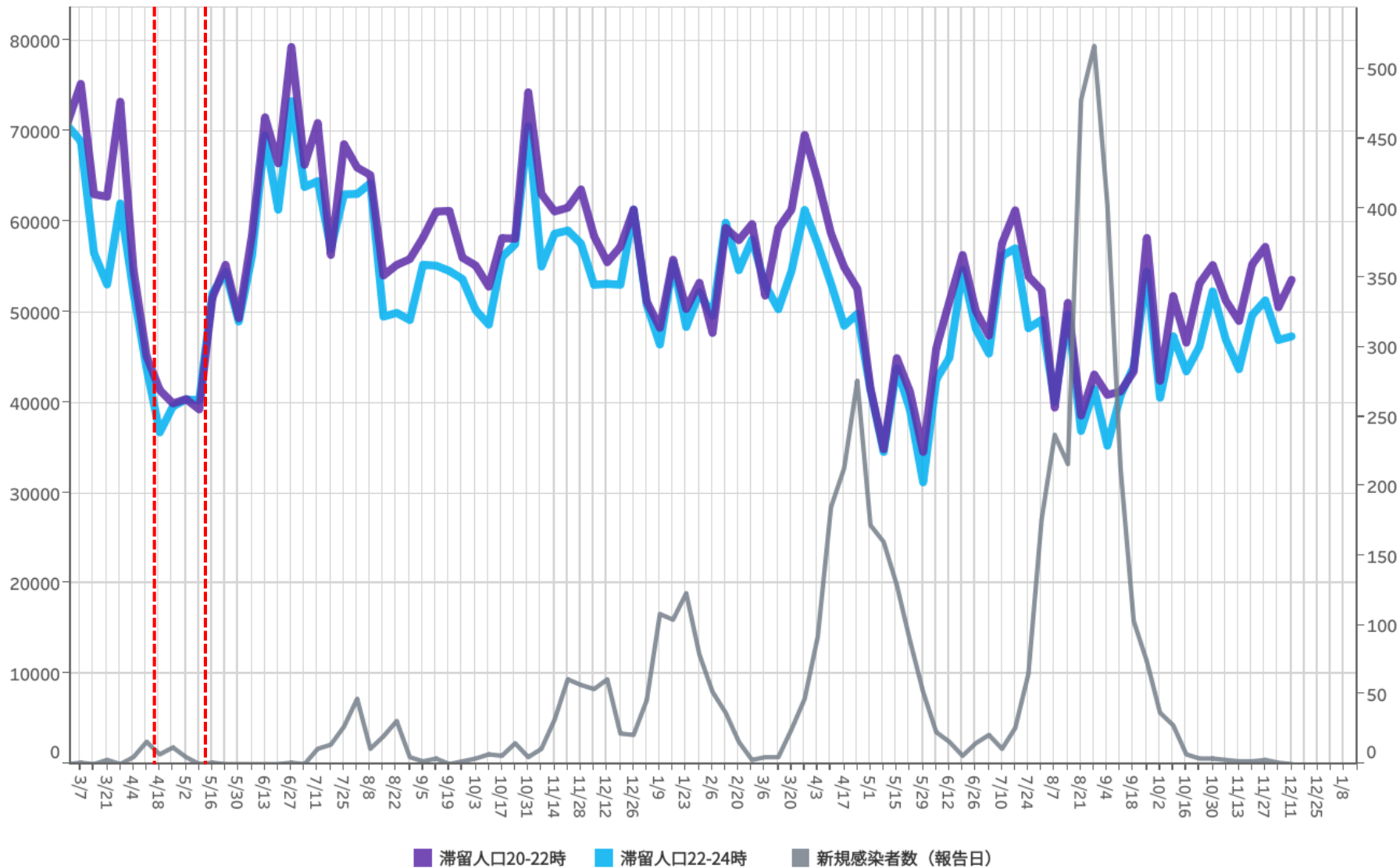
# 主要繁華街夜間滞留人口の推移：和歌山 (2020年10月1日～2021年12月11日)

繁華街  
夜間滞留  
人口 (人)

緊急  
事態  
宣言  
(4/16)

宣言  
解除  
(5/14)

週あたり  
感染者数  
(人)



対象都道府県：30 和歌山県

対象繁華街：紀伊田辺駅・和歌山駅・アロチ・和歌山市ぶらくりE 62-

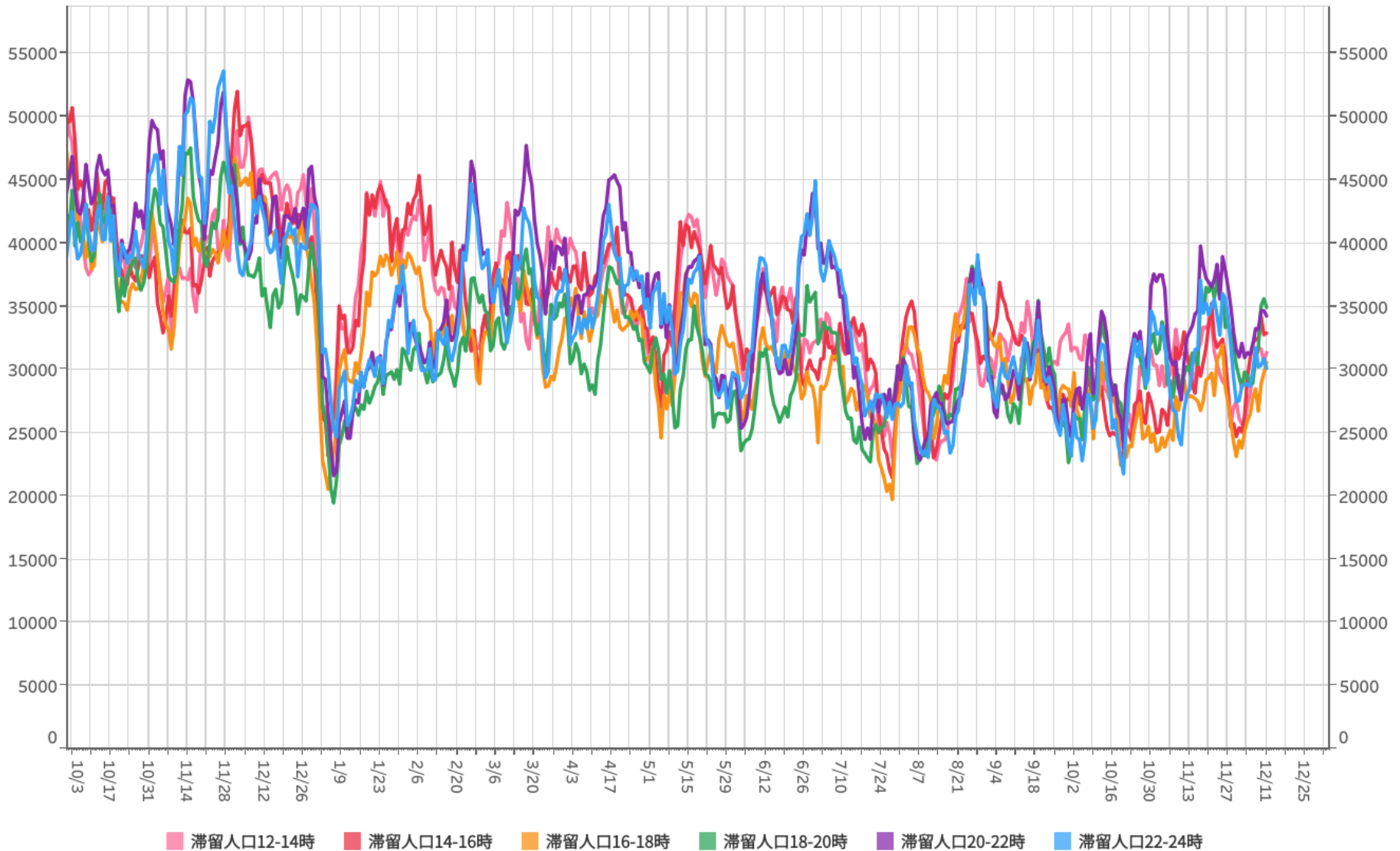
都道府県別新規感染者数出典：NHK「都道府県別の感染者数」<https://www3.nhk.or.jp/news/special/coronavirus/data/>

LocationMind xPop © LocationMind Inc.

# 時間帯別主要繁華街滞留人口の日別推移：鳥取（2020年10月1日～2021年12月11日）

繁華街  
滞留人口  
(人)

繁華街  
滞留人口  
(人)



対象都道府県：31鳥取県

対象繁華街：鳥取駅・米子市朝日町

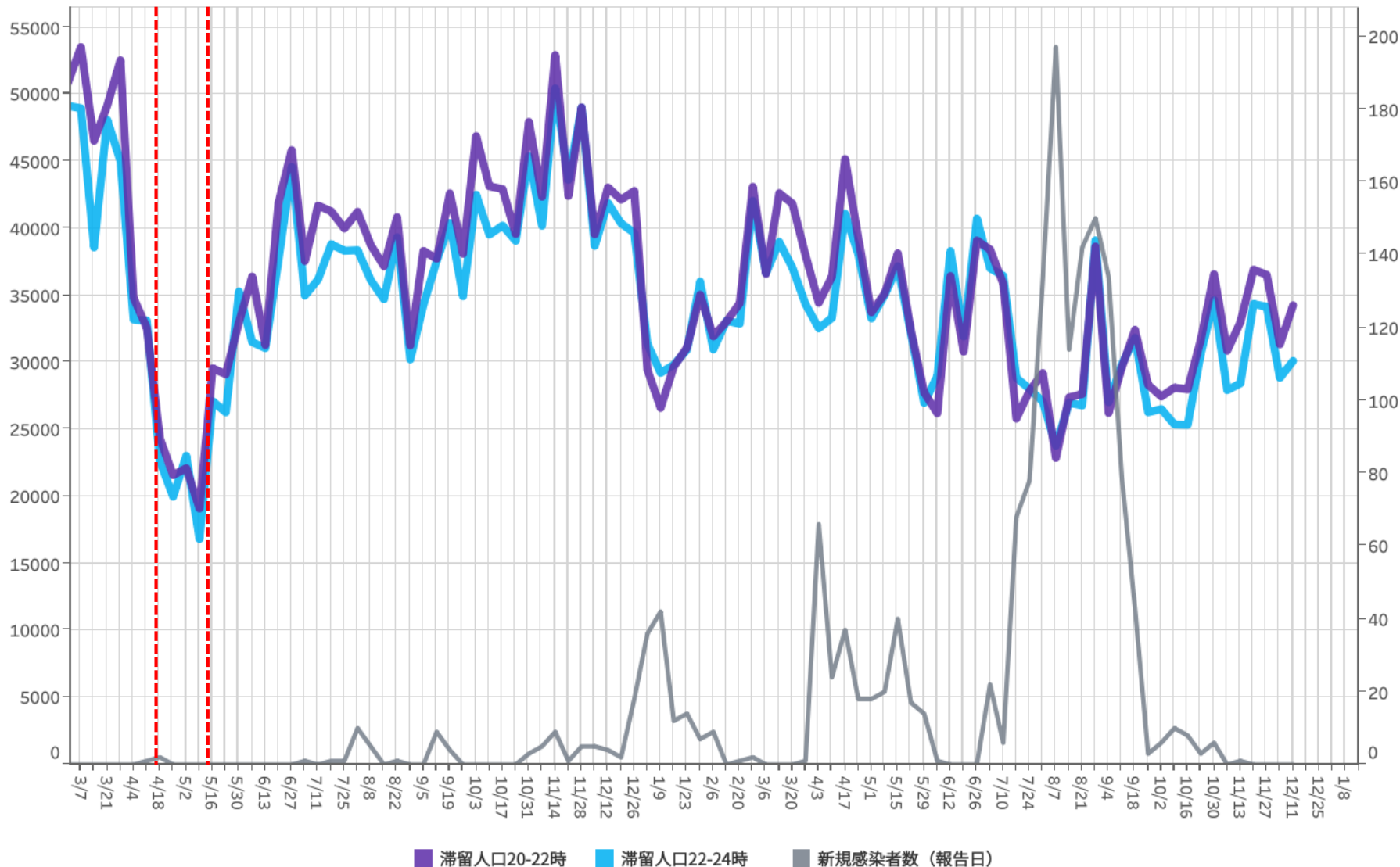
# 主要繁華街夜間滞留人口の推移：鳥取（2020年10月1日～2021年12月11日）

繁華街  
夜間滞留  
人口（人）

緊急  
事態  
宣言  
（4/16）

宣言  
解除  
（5/14）

週あたり  
感染者数  
（人）



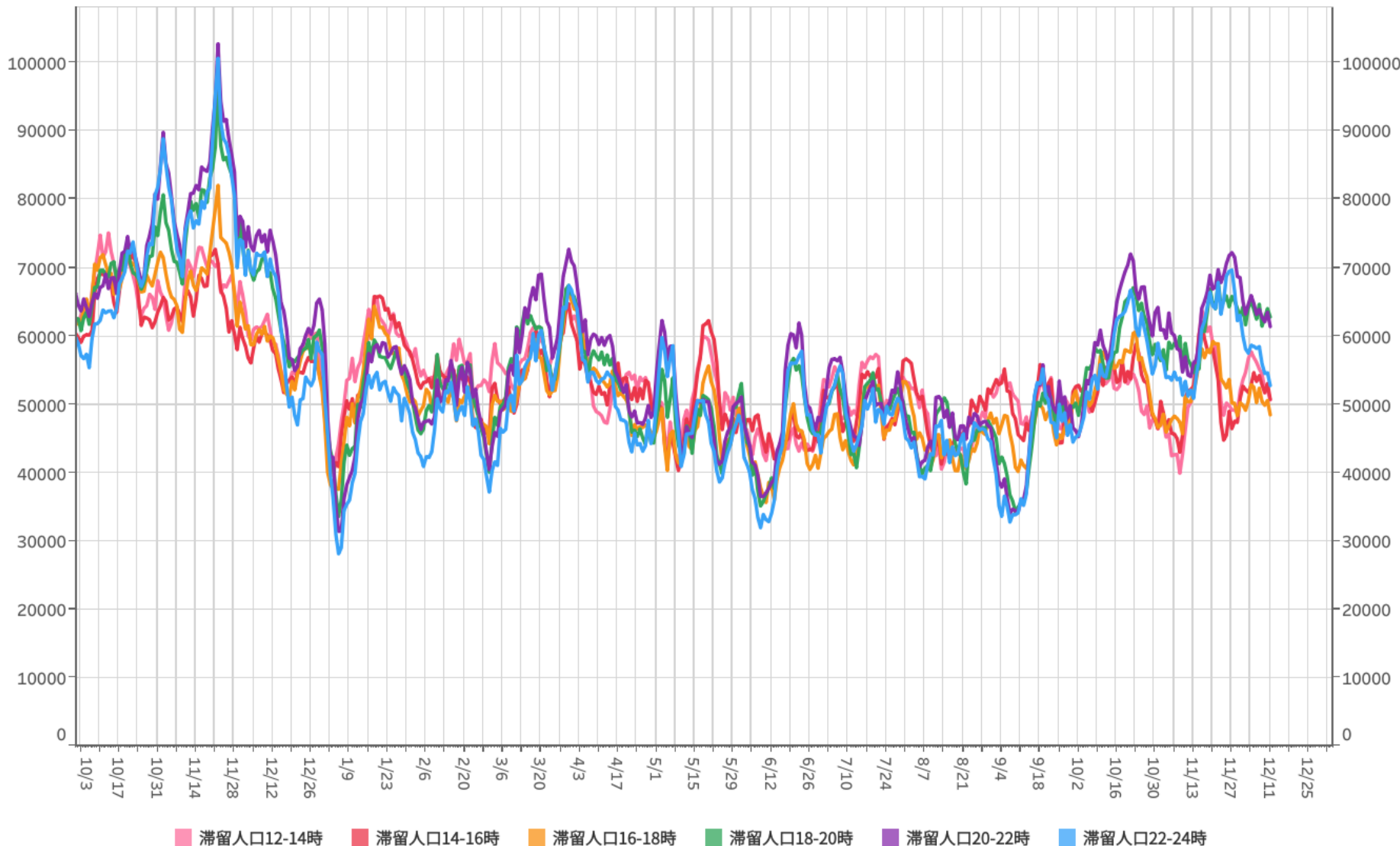
対象都道府県：31 鳥取県

対象繁華街：鳥取駅・米子市朝日町

# 時間帯別主要繁華街滞留人口の日別推移：島根（2020年10月1日～2021年12月11日）

繁華街  
滞留人口  
(人)

繁華街  
滞留人口  
(人)

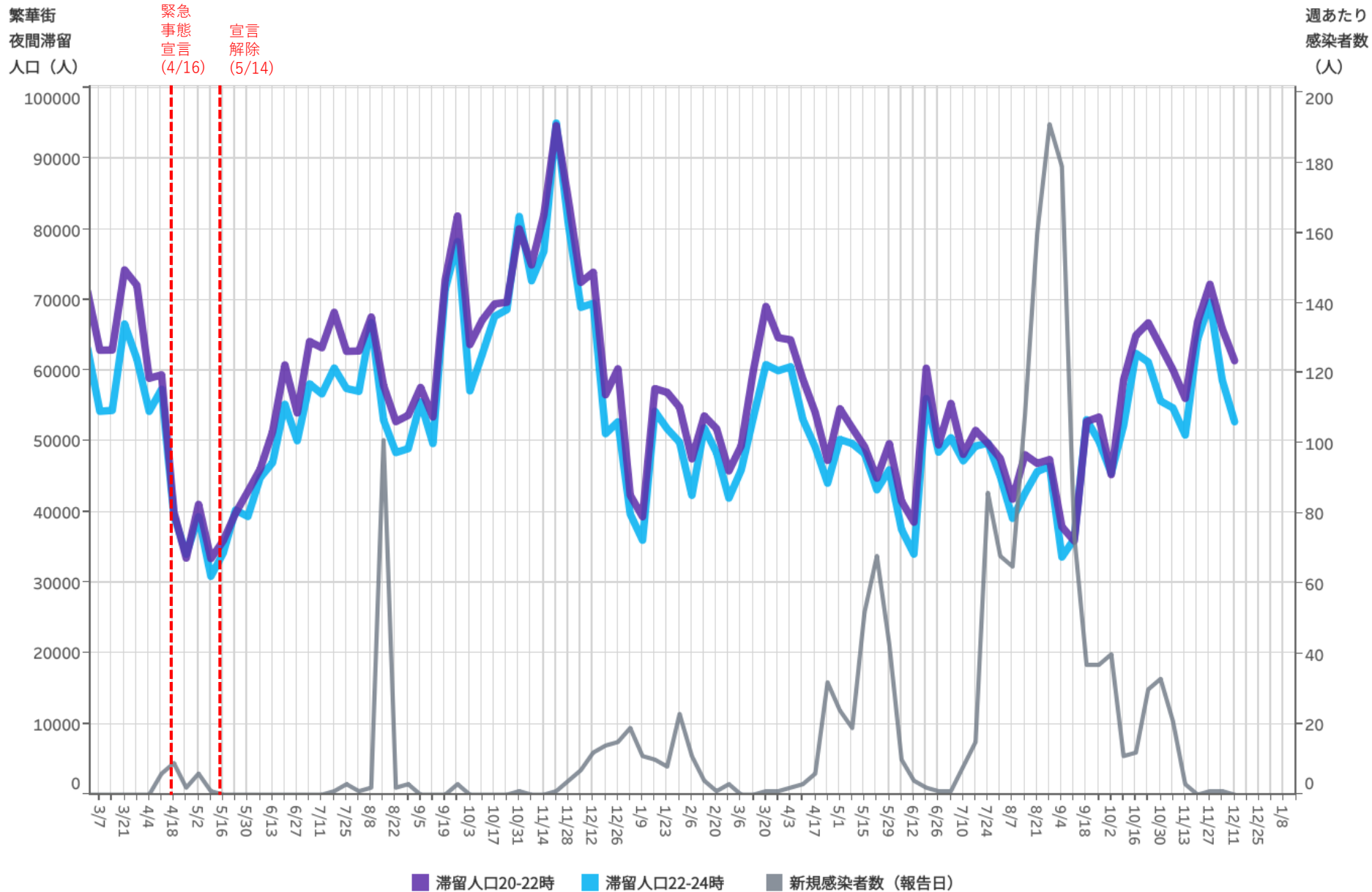


滞留人口12-14時 滞留人口14-16時 滞留人口16-18時 滞留人口18-20時 滞留人口20-22時 滞留人口22-24時

対象都道府県：32 島根県

対象繁華街：益田駅・出雲市駅・代官町・松江駅・伊勢宮町・松江城下町・東本町

# 主要繁華街夜間滞留人口の推移：島根（2020年10月1日～2021年12月11日）



対象都道府県：32 島根県 対象繁華街：益田駅・出雲市駅・代官町・松江駅・伊勢宮町・松江城下町・東本町

都道府県別新規感染者数出典：NHK「都道府県別の感染者数」<https://www3.nhk.or.jp/news/special/coronavirus/data/>

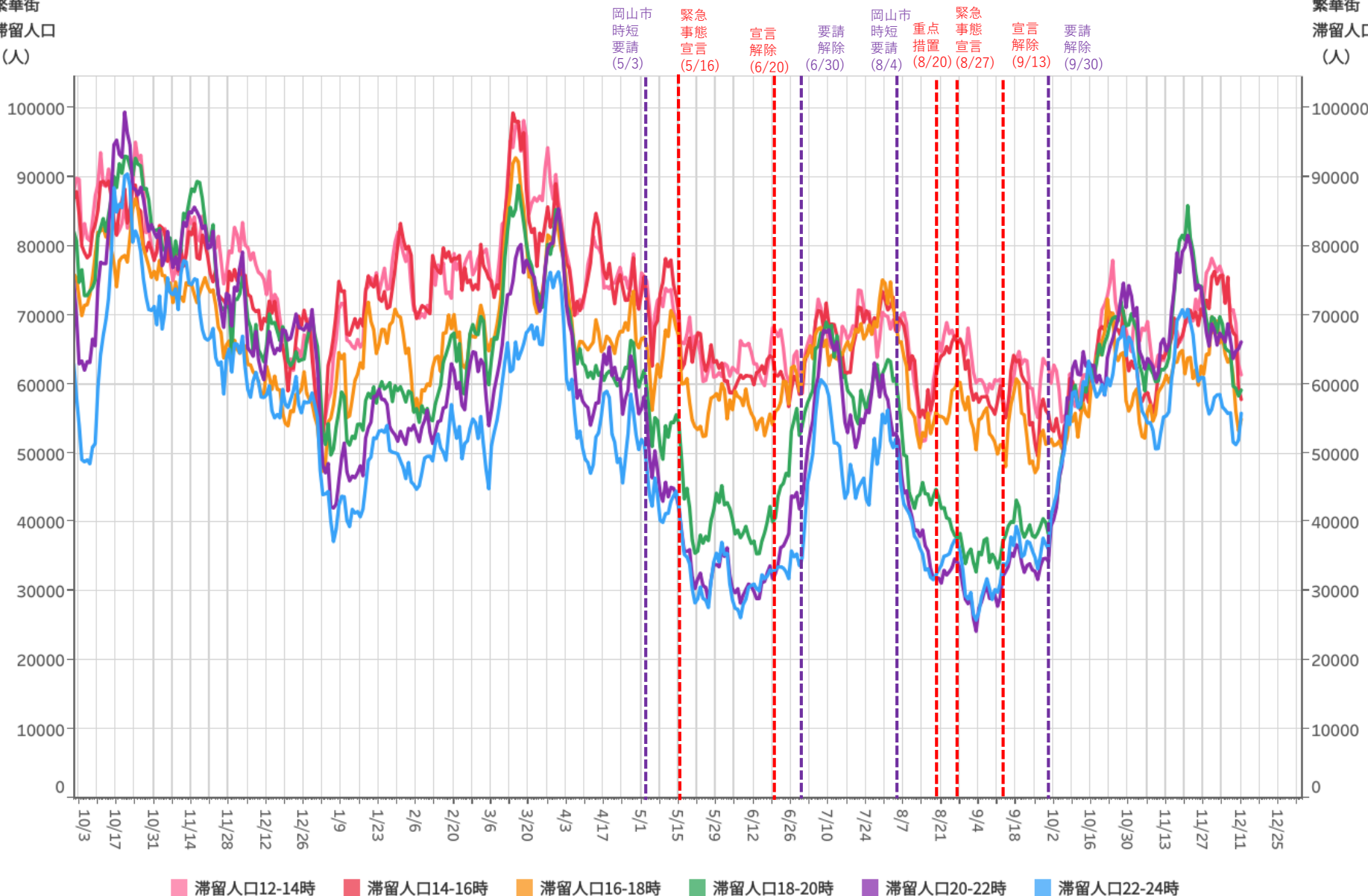
LocationMind xPop © LocationMind Inc.



# 時間帯別主要繁華街滞留人口の日別推移：岡山（2020年10月1日～2021年12月11日）

繁華街  
滞留人口  
(人)

繁華街  
滞留人口  
(人)



# 主要繁華街夜間滞留人口の推移：岡山（2020年10月1日～2021年12月11日）

繁華街  
夜間滞留  
人口（人）

緊急  
事態  
宣言  
(4/16)

宣言  
解除  
(5/14)

岡山市  
時短  
要請  
(5/3)

緊急  
事態  
宣言  
(5/16)

宣言  
解除  
(6/20)

要請  
解除  
(6/30)

岡山市  
時短  
要請  
(8/4)

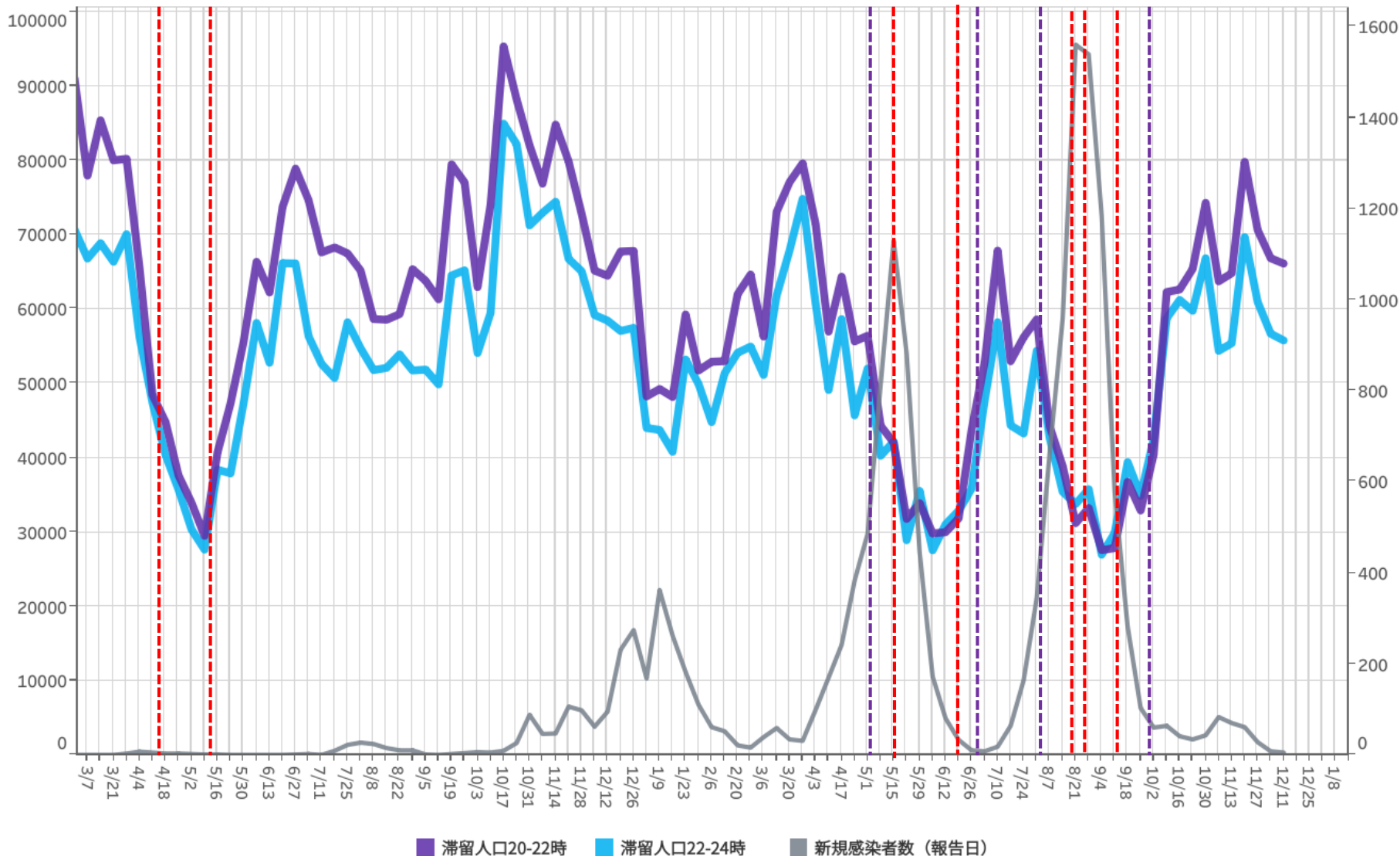
重点  
措置  
(8/20)

緊急  
事態  
宣言  
(8/27)

宣言  
解除  
(9/13)

要請  
解除  
(9/30)

週あたり  
感染者数  
(人)



対象都道府県：33 岡山県

対象繁華街：岡山駅・倉敷駅

# 時間帯別主要繁華街滞留人口の日別推移：広島 (2020年10月1日～2021年12月11日)

繁華街  
滞留人口  
(人)

繁華街  
滞留人口  
(人)

広島市  
時短要請  
(12/17)

要請  
解除  
(2/21)

広島市  
時短要請  
(5/12)

緊急  
事態  
宣言  
(5/16)

宣言  
解除  
(6/20)

要請  
解除  
(7/11)

時短  
要請  
(8/4)

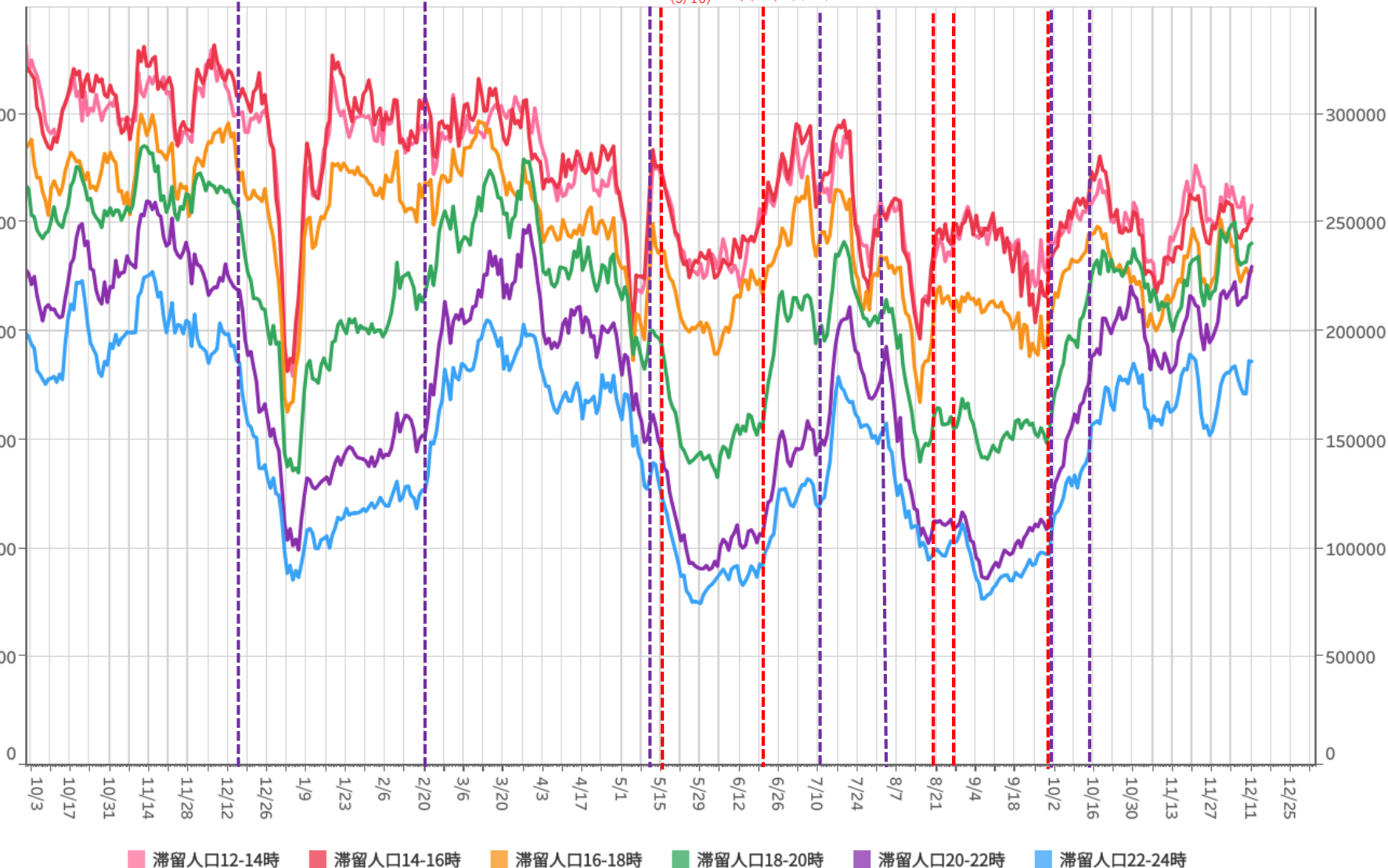
重点  
措置  
(8/20)

緊急  
事態  
宣言  
(8/27)

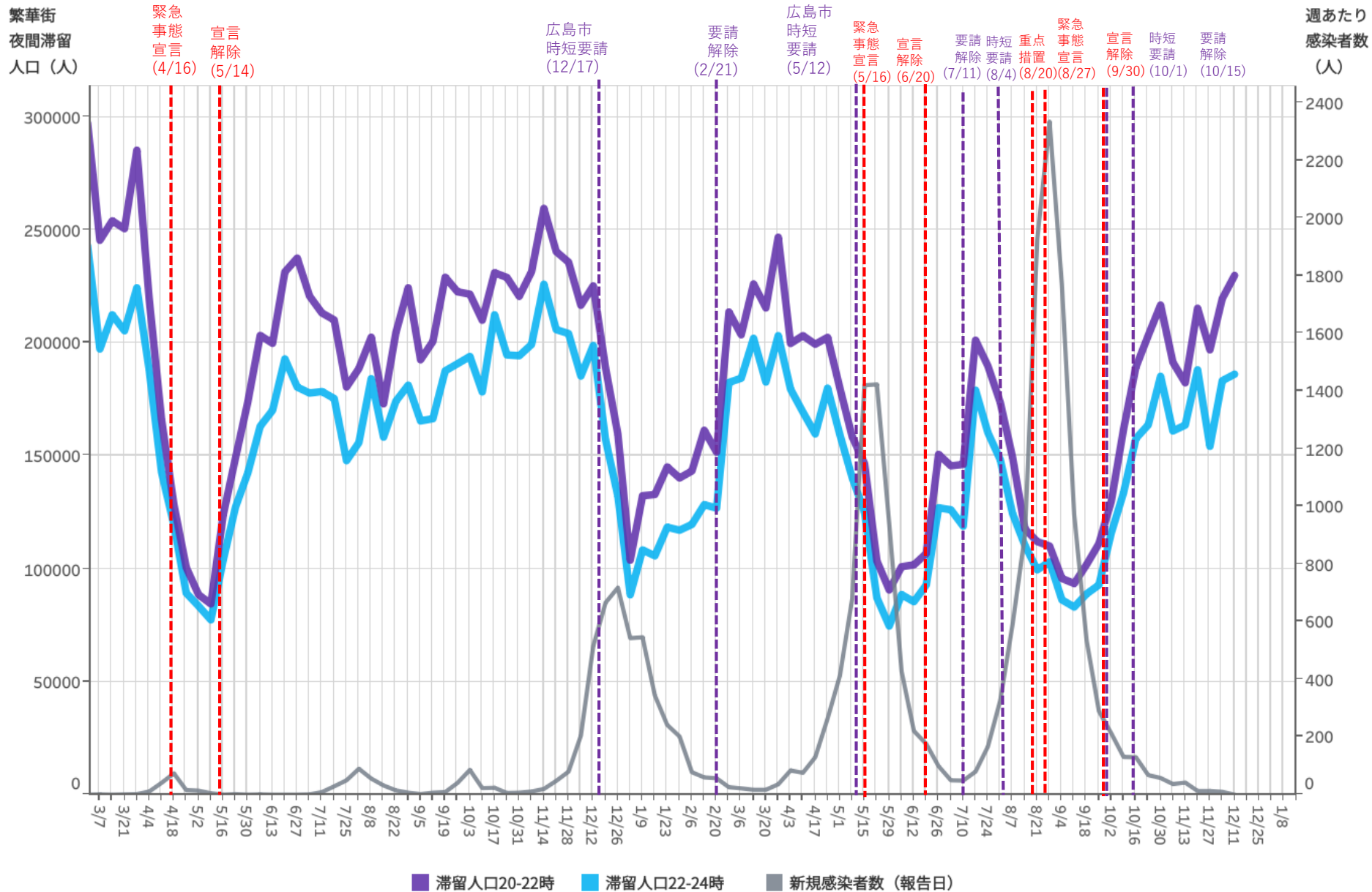
宣言  
解除  
(9/30)

時短  
要請  
(10/1)

要請  
解除  
(10/15)



# 主要繁華街夜間滞留人口の推移：広島 (2020年10月1日～2021年12月11日)



対象都道府県：34 広島県

対象繁華街：呉市れんがどおり・広島駅・広島市八丁堀・紙屋町・流山・福山駅・延広町・住吉町

70

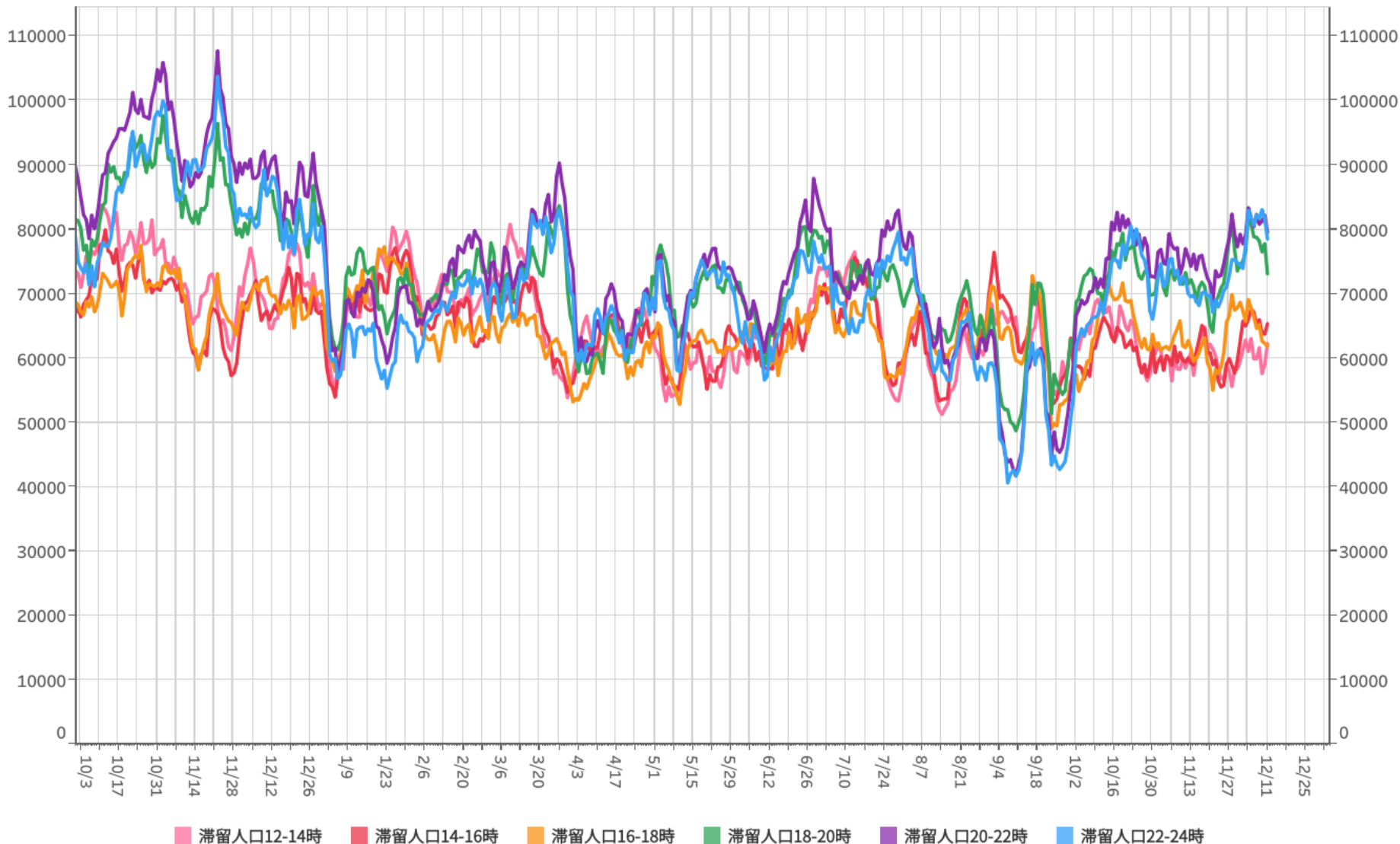
都道府県別新規感染者数出典：NHK「都道府県別の感染者数」<https://www3.nhk.or.jp/news/special/coronavirus/data/>

LocationMind xPop © LocationMind Inc.

# 時間帯別主要繁華街滞留人口の日別推移：山口（2020年10月1日～2021年12月11日）

繁華街  
滞留人口  
(人)

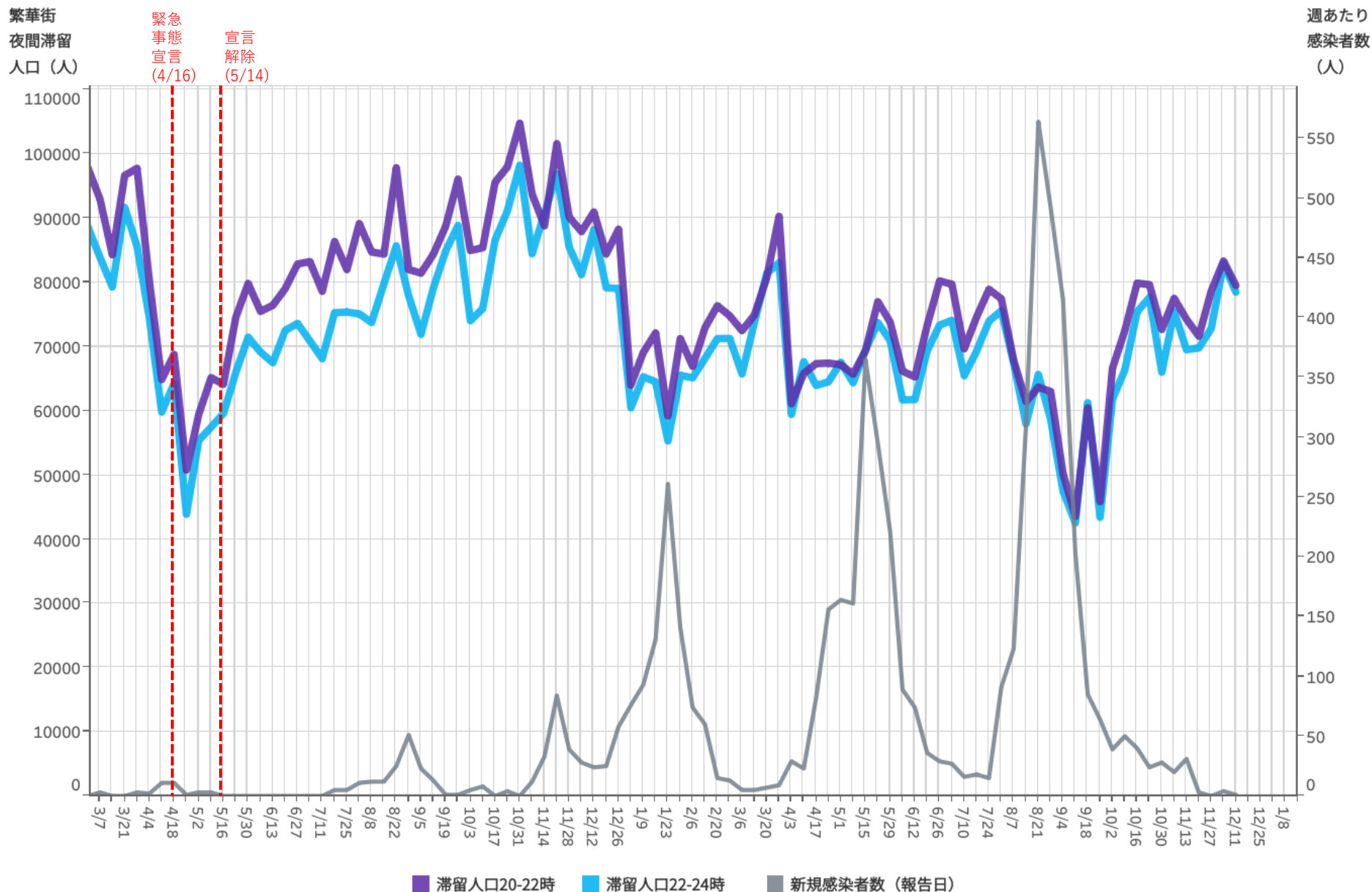
繁華街  
滞留人口  
(人)



対象都道府県：35 山口県

対象繁華街：宇部新川駅・下関駅・豊前田・岩国駅・湯田温泉・徳山駅

# 主要繁華街夜間滞留人口の推移：山口（2020年10月1日～2021年12月11日）



対象都道府県：35山口県

対象繁華街：宇部新川駅・下関駅・豊前田・岩国駅・湯田温泉・徳山駅

都道府県別新規感染者数出典：NHK「都道府県別の感染者数」<https://www3.nhk.or.jp/news/special/coronavirus/data/>

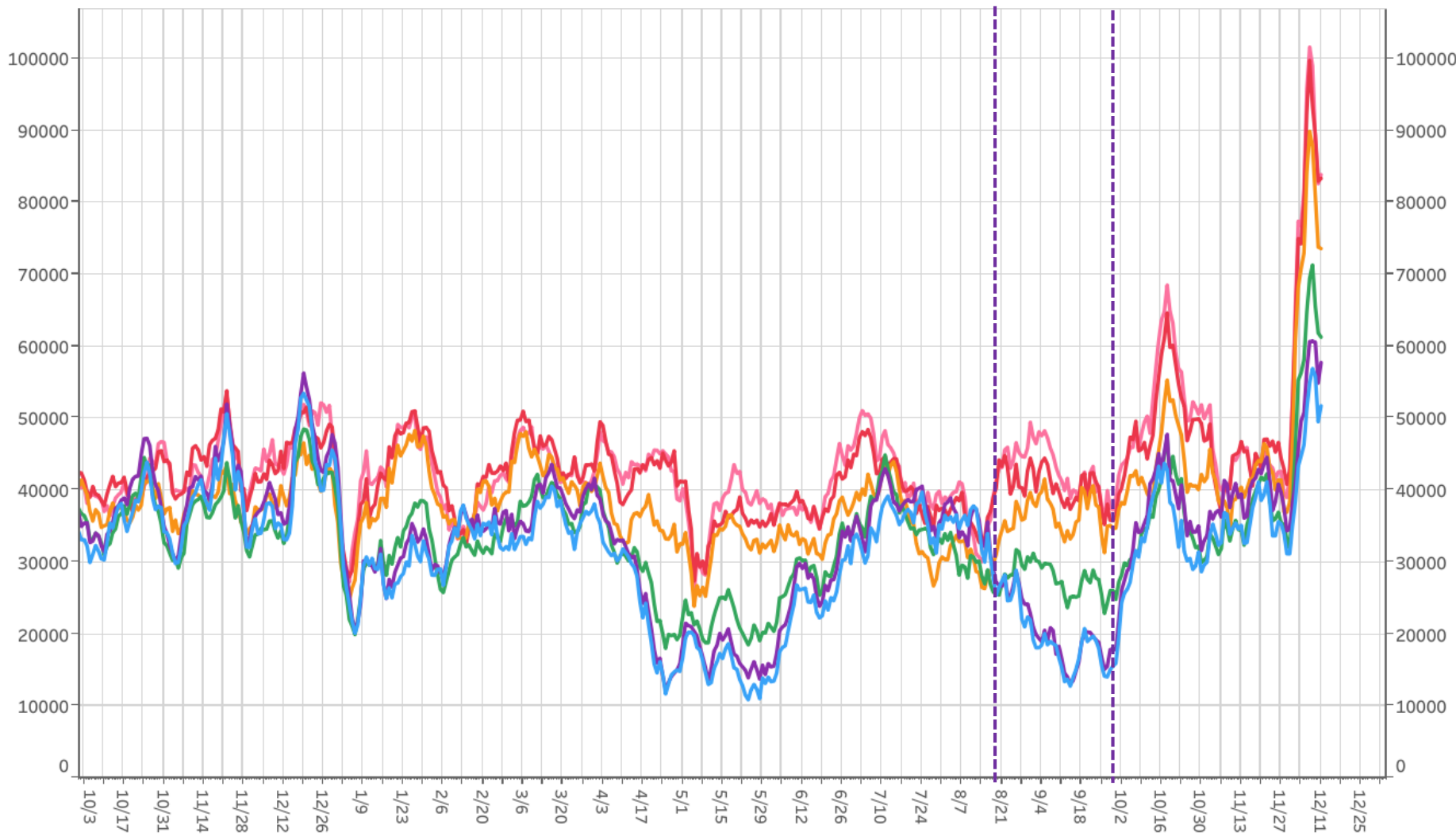
LocationMind xPop © LocationMind Inc.



# 時間帯別主要繁華街滞留人口の日別推移：徳島（2020年10月1日～2021年12月11日）

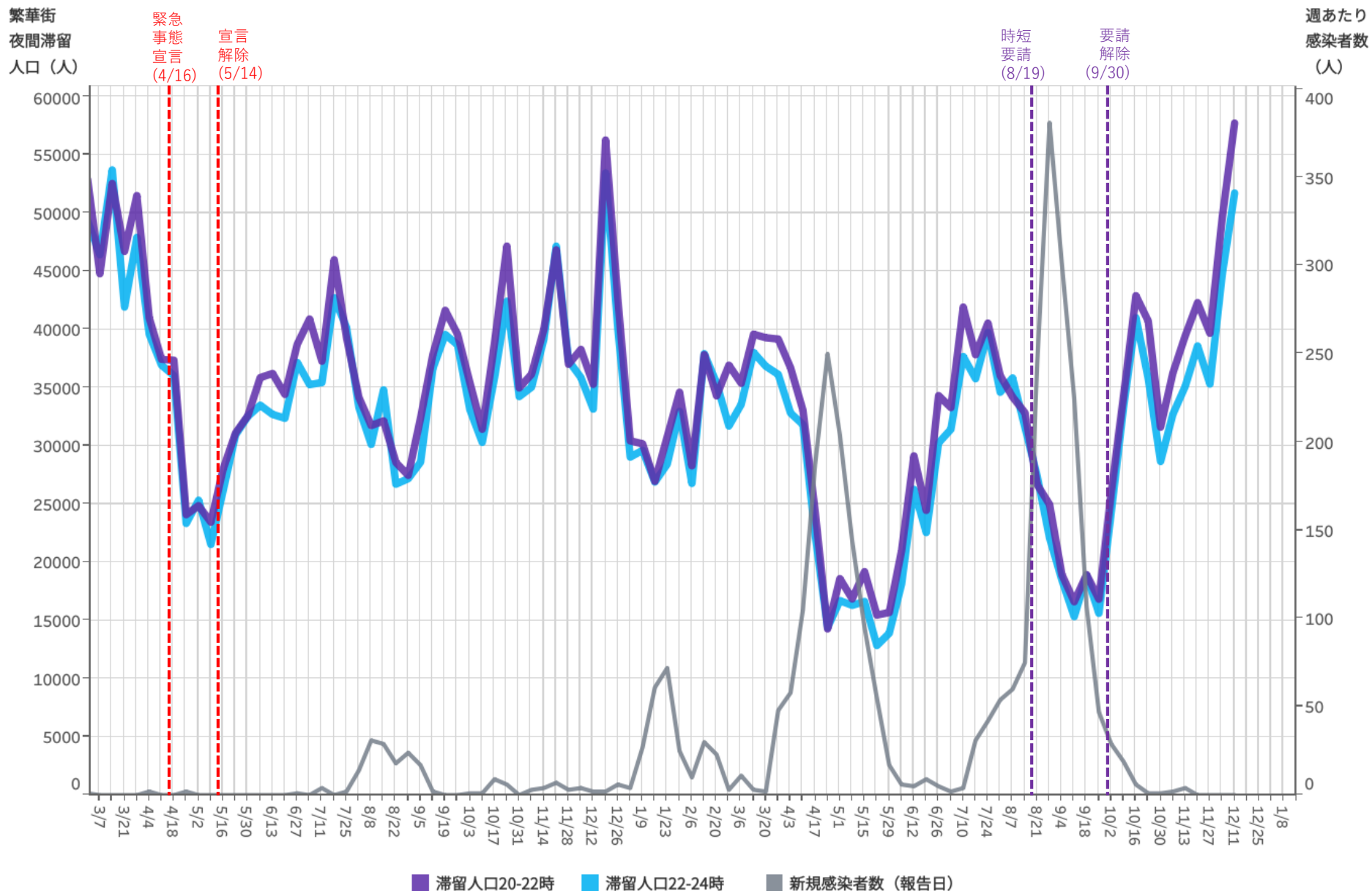
繁華街  
滞留人口  
(人)

繁華街  
滞留人口  
(人)



滞留人口12-14時 滞留人口14-16時 滞留人口16-18時 滞留人口18-20時 滞留人口20-22時 滞留人口22-24時

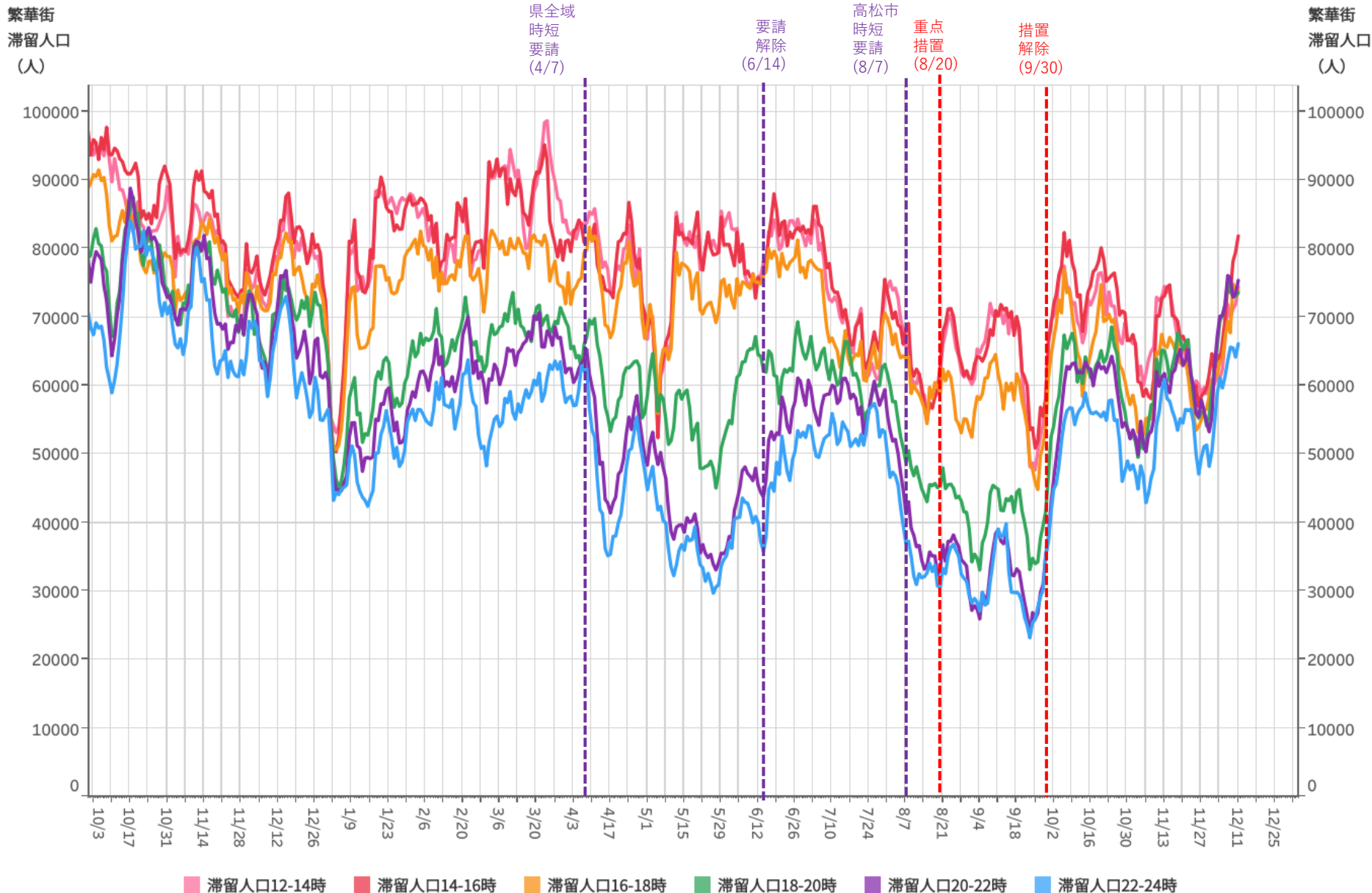
# 主要繁華街夜間滞留人口の推移：徳島（2020年10月1日～2021年12月11日）



対象都道府県：36 徳島県

対象繁華街：徳島駅・徳島市秋田町

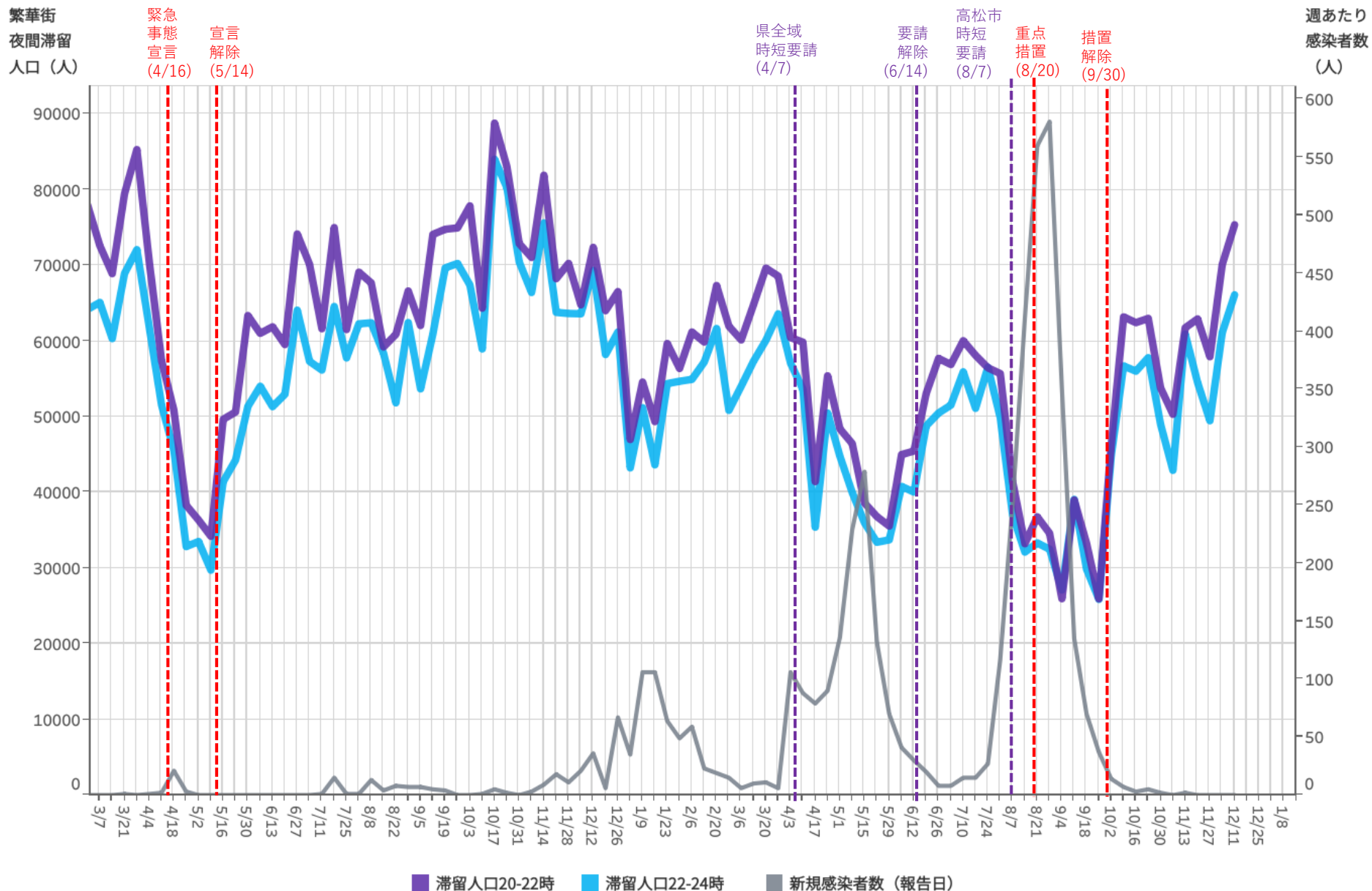
# 時間帯別主要繁華街滞留人口の日別推移：香川（2020年10月1日～2021年12月11日）



対象都道府県：37 香川県

対象繁華街：高松中央商店街・坂出駅・元町

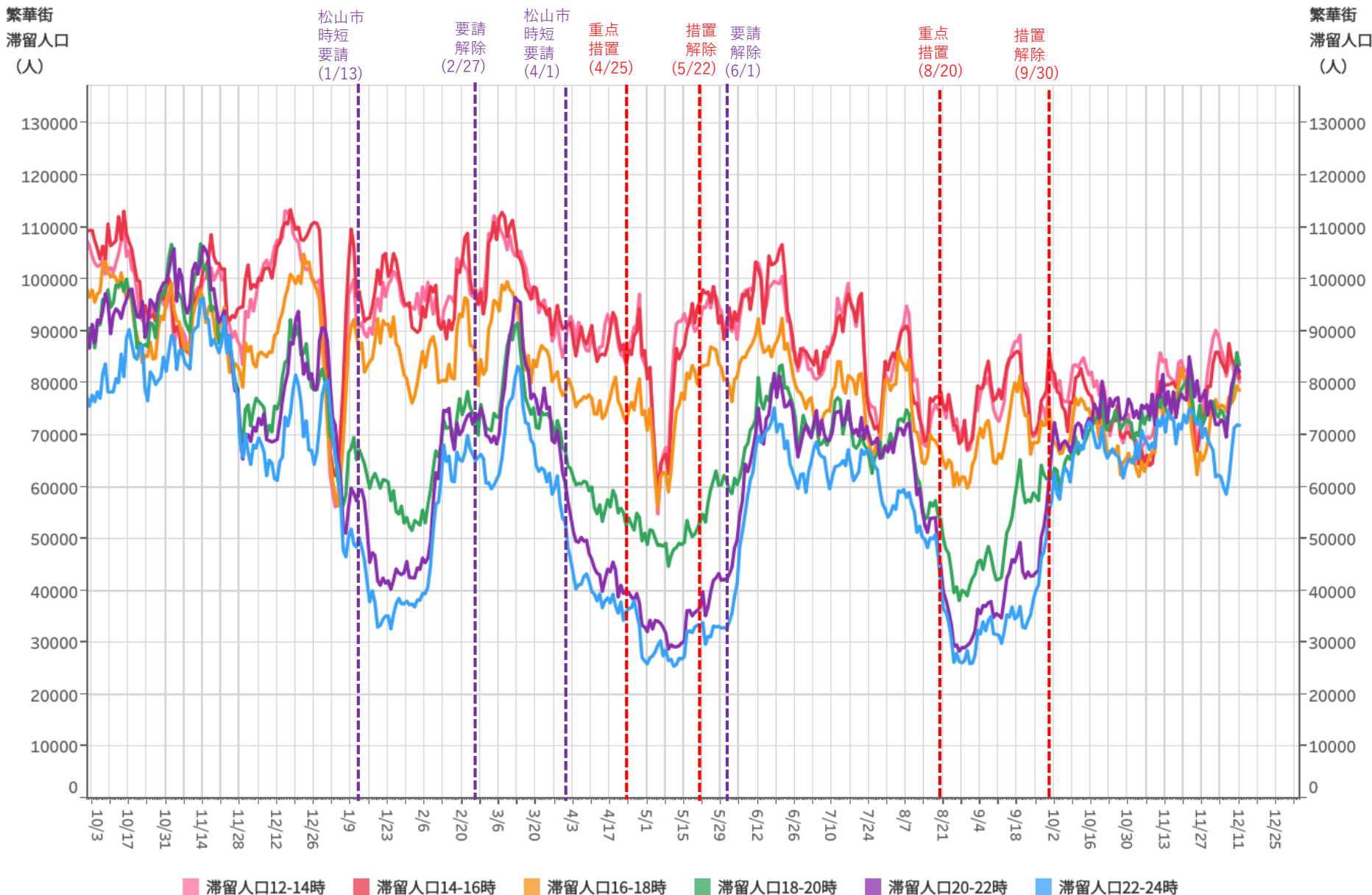
# 主要繁華街夜間滞留人口の推移：香川（2020年10月1日～2021年12月11日）



対象都道府県：37 香川県

対象繁華街：高松中央商店街・坂出駅・元町

# 時間帯別主要繁華街滞留人口の日別推移：愛媛（2020年10月1日～2021年12月11日）



# 主要繁華街夜間滞留人口の推移：愛媛（2020年10月1日～2021年12月11日）

繁華街  
夜間滞留  
人口（人）

緊急  
事態  
宣言  
(4/16)

宣言  
解除  
(5/14)

松山市  
時短  
要請  
(1/13)

要請  
解除  
(2/27)

松山市  
時短  
要請  
(4/1)

重点  
措置  
(4/25)

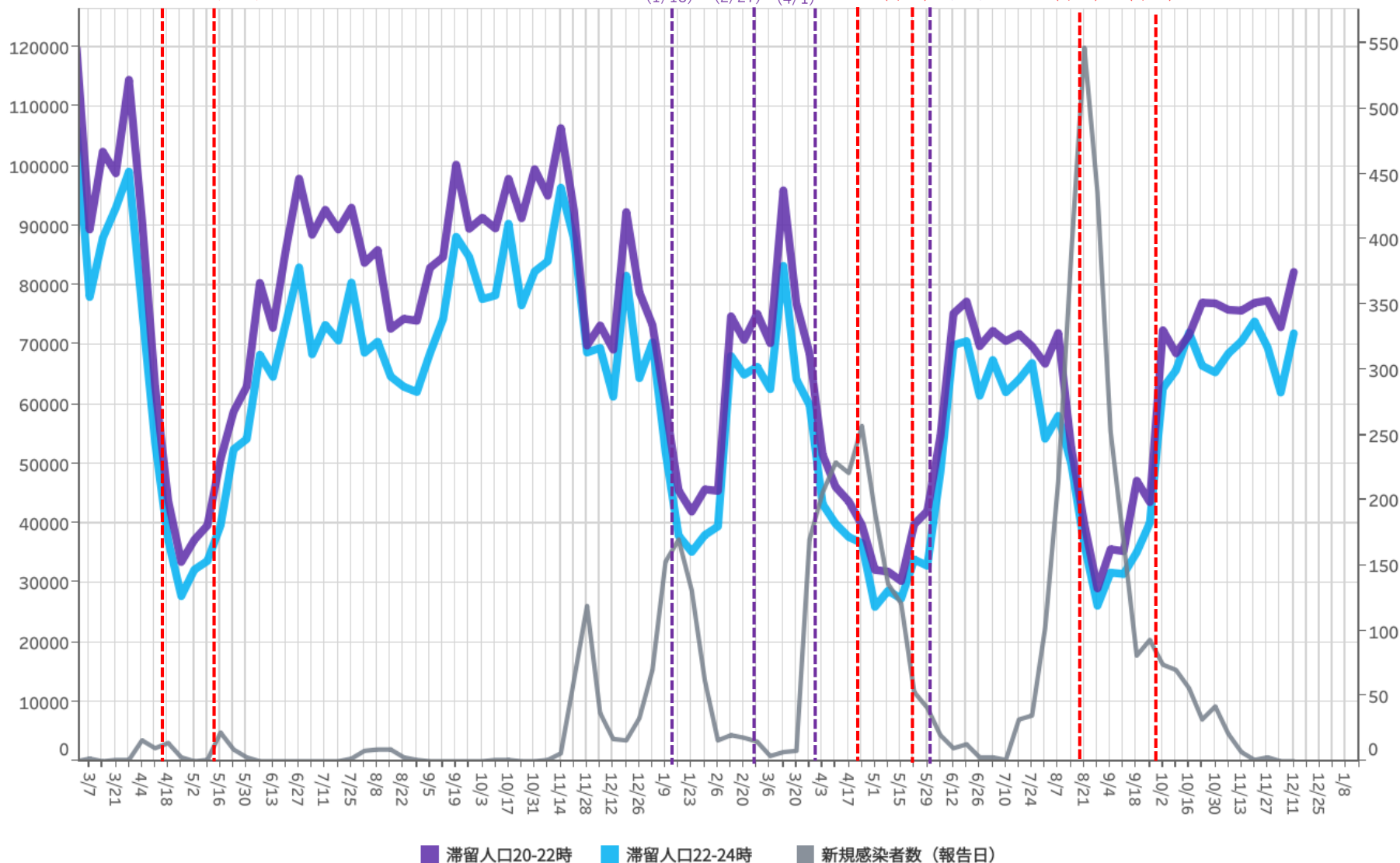
措置  
解除  
(5/22)

要請  
解除  
(6/1)

重点  
措置  
(8/20)

措置  
解除  
(9/30)

週あたり  
感染者数  
(人)



■ 滞留人口20-22時 ■ 滞留人口22-24時 ■ 新規感染者数（報告日）

対象都道府県：38 愛媛県

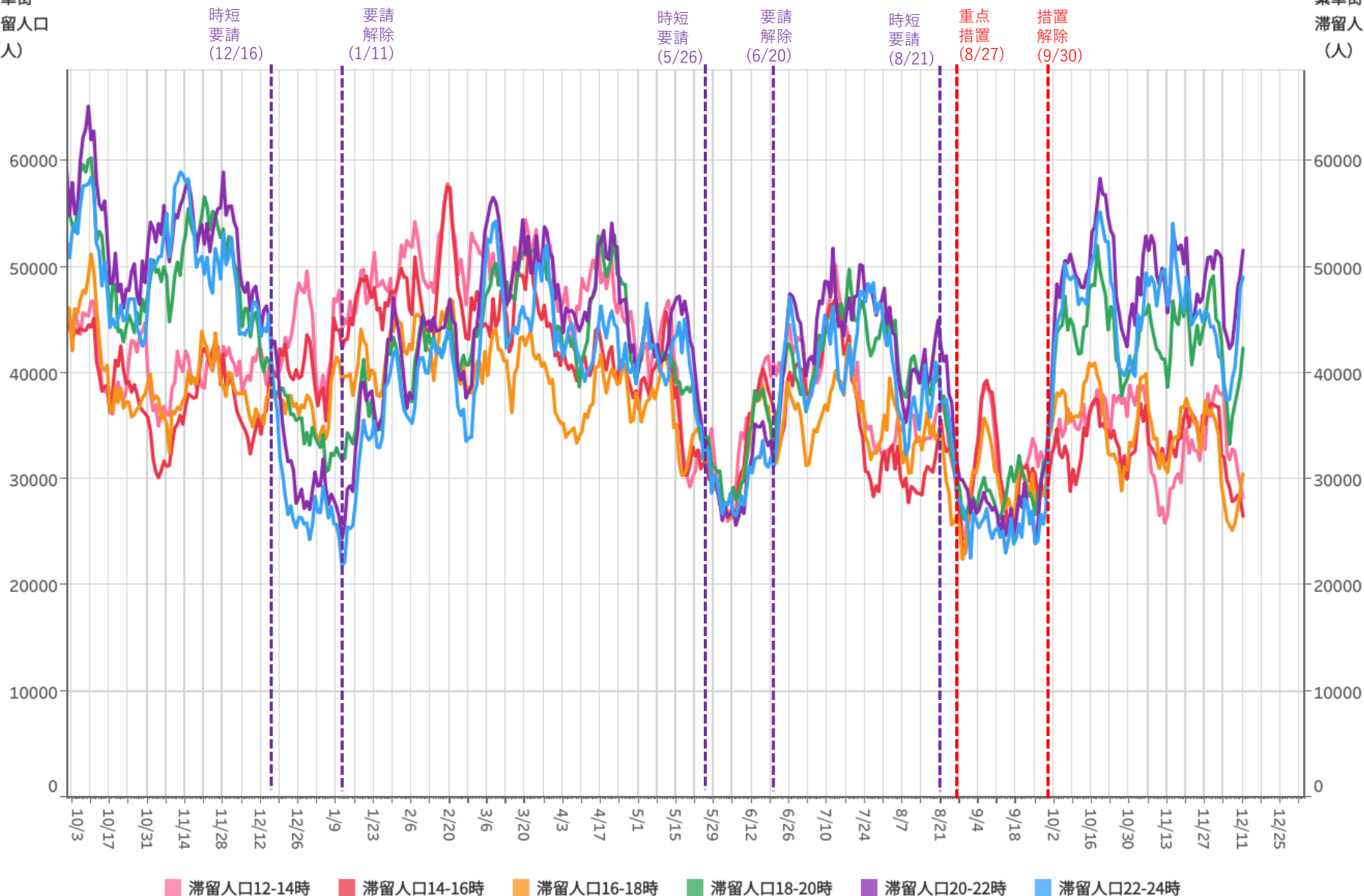
対象繁華街：今治駅・松山市銀天街・大街道



# 時間帯別主要繁華街滞留人口の日別推移：高知（2020年10月1日～2021年12月11日）

繁華街  
滞留人口  
(人)

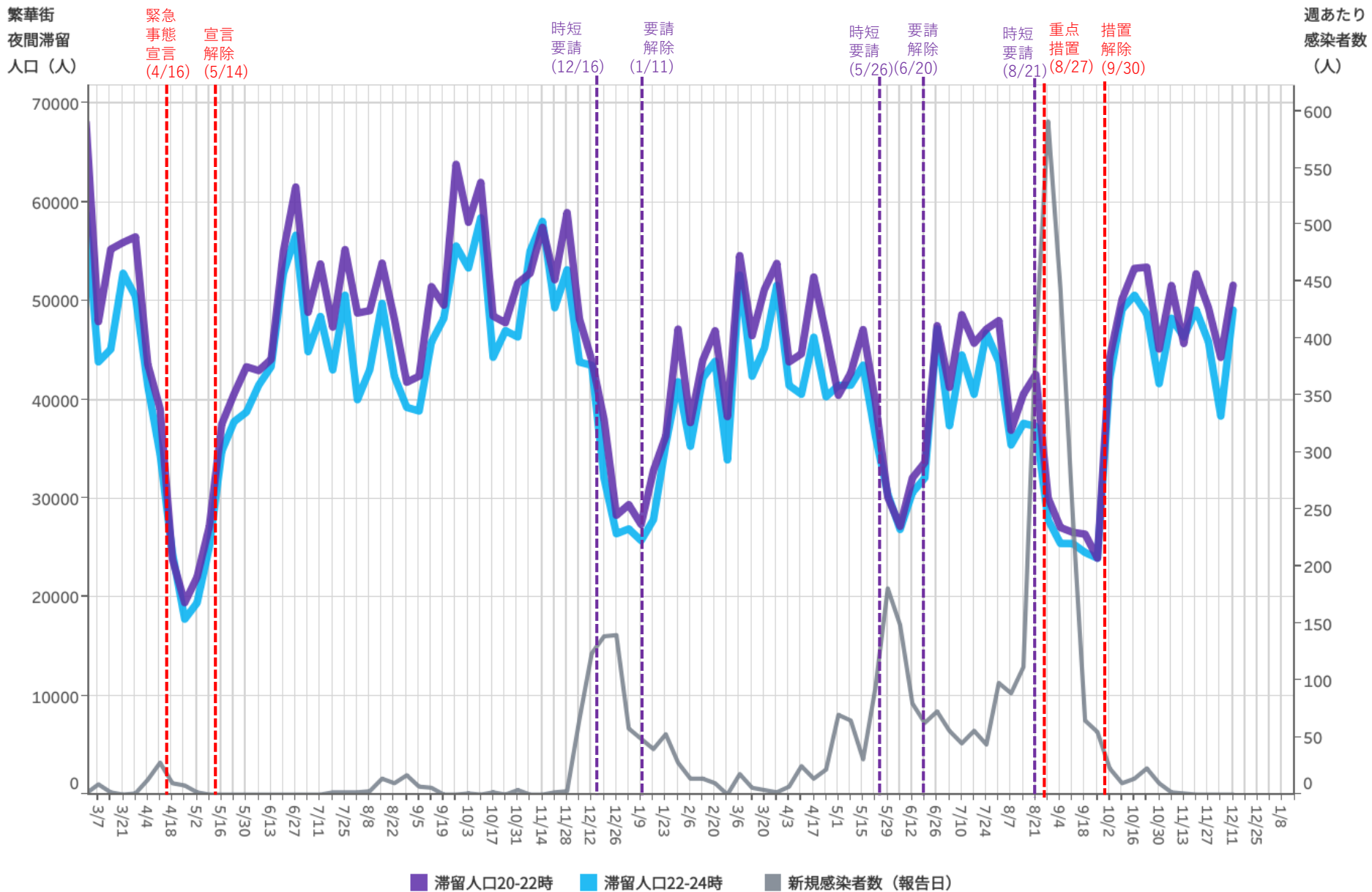
繁華街  
滞留人口  
(人)



対象都道府県：39 高知県

対象繁華街：高知市高そね・杉井流・高知市帯屋町

# 主要繁華街夜間滞留人口の推移：高知（2020年10月1日～2021年12月11日）



対象都道府県：39 高知県

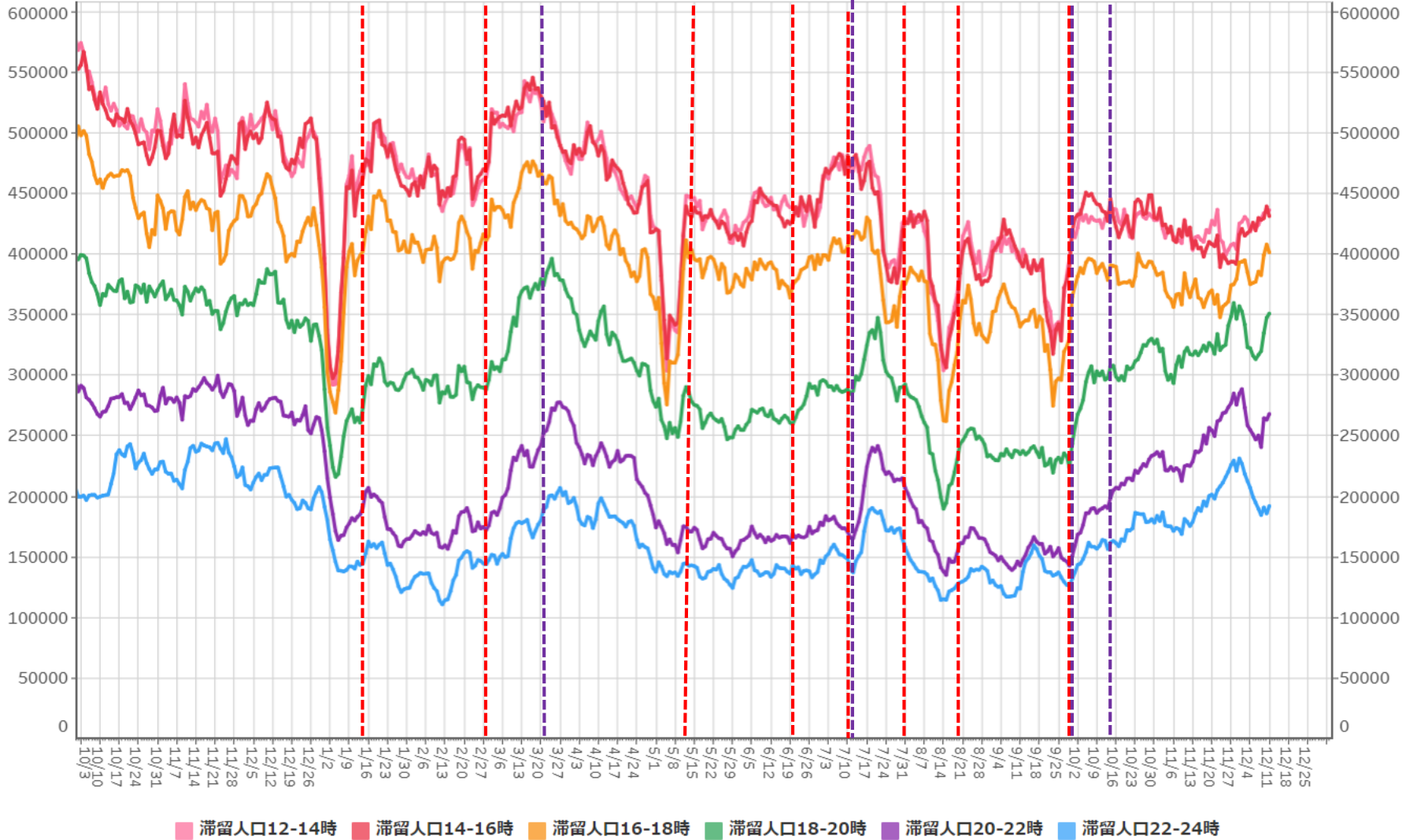
対象繁華街：高知市高そね・杉井流・高知市帯屋町

# 時間帯別主要繁華街滞留人口の日別推移：福岡（2020年10月1日～2021年12月11日）

繁華街  
滞留人口  
(人)

緊急事態宣言 (1/14)    宣言解除 (2/28)    要請解除 (3/21)    緊急事態宣言 (5/12)    重点措置 (6/21)    措置解除 (7/11)    要請解除 (7/12)    重点措置 (8/2)    緊急事態宣言 (8/20)    宣言解除 (9/30)    時短要請 (10/1)    要請解除 (10/15)

繁華街  
滞留人口  
(人)



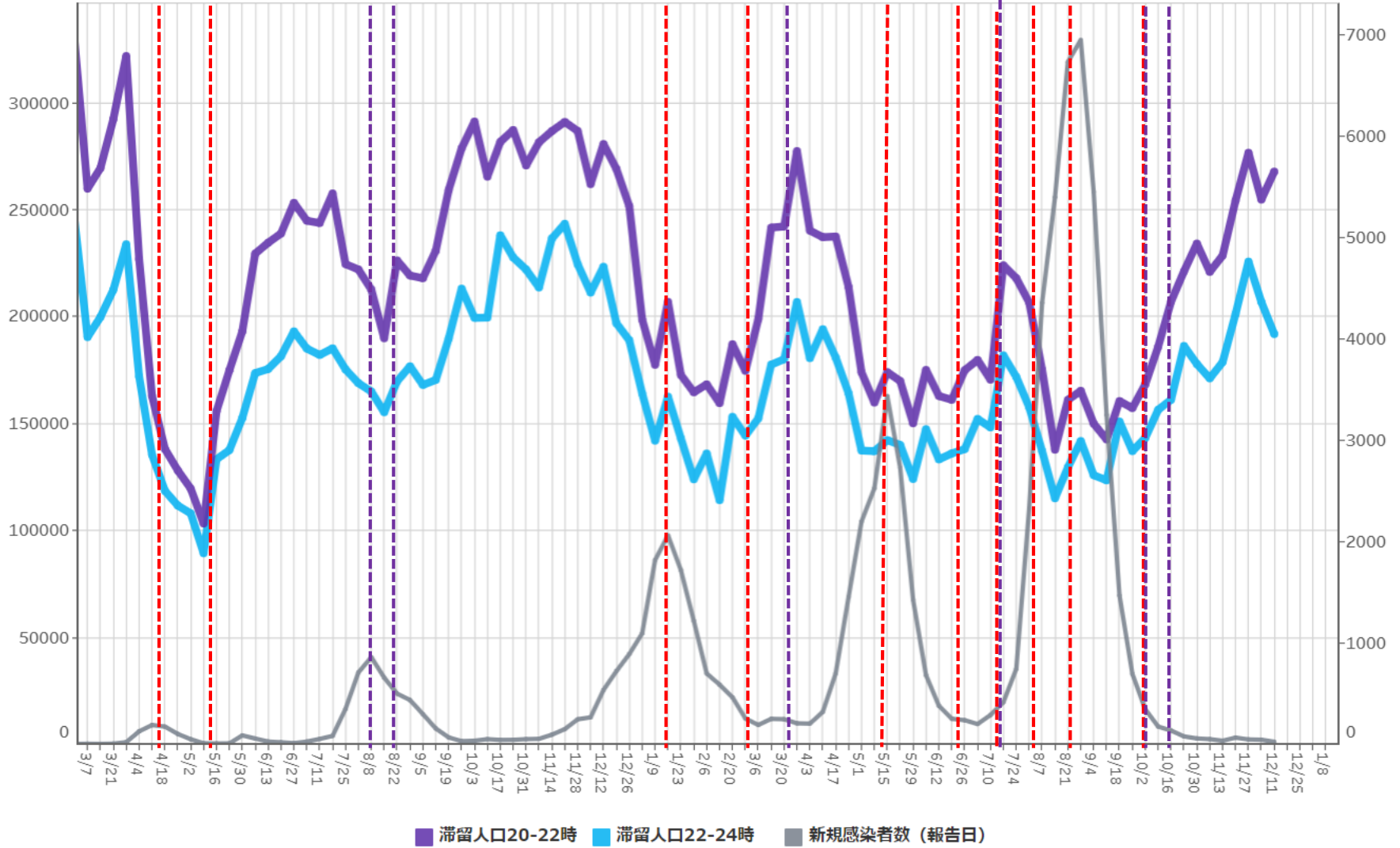
対象都道府県：     対象繁華街： 西鉄久留米駅・文化街・福岡市天神・福岡市博多・福岡市箱崎

# 主要繁華街夜間滞留人口の推移：福岡（2020年10月1日～2021年12月11日）

繁華街  
夜間滞留  
人口（人）

緊急事態宣言 (4/16) 宣言解除 (5/14) 時短要請 (8/8) 要請解除 (8/21) 緊急事態宣言 (1/14) 宣言解除 (2/28) 要請解除 (3/21) 緊急事態宣言 (5/12) 重点措置 (6/21) 措置解除 (7/11) 要請解除 (7/12) 重点措置 (8/2) 緊急事態宣言 (8/20) 宣言解除 (9/30) 時短要請 (10/1) 要請解除 (10/15)

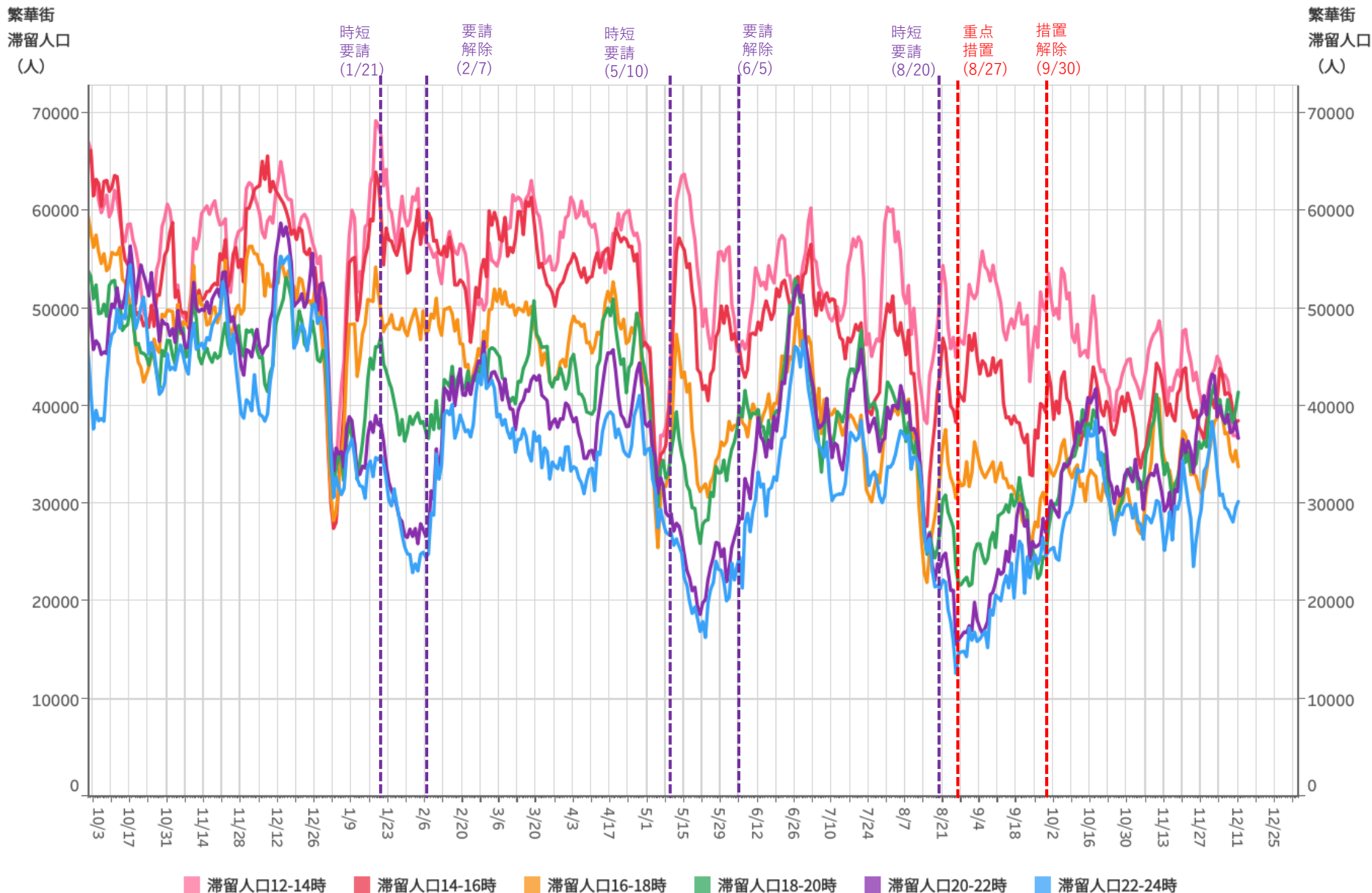
週あたり  
感染者数  
（人）



対象都道府県： 40 福岡県 対象繁華街：西鉄久留米駅・文化街・福岡市天神・福岡市博多・福岡市箱崎

都道府県別新規感染者数出典：NHK「都道府県別の感染者数」<https://www3.nhk.or.jp/news/special/coronavirus/data/>

# 時間帯別主要繁華街滞留人口の日別推移：佐賀（2020年10月1日～2021年12月11日）

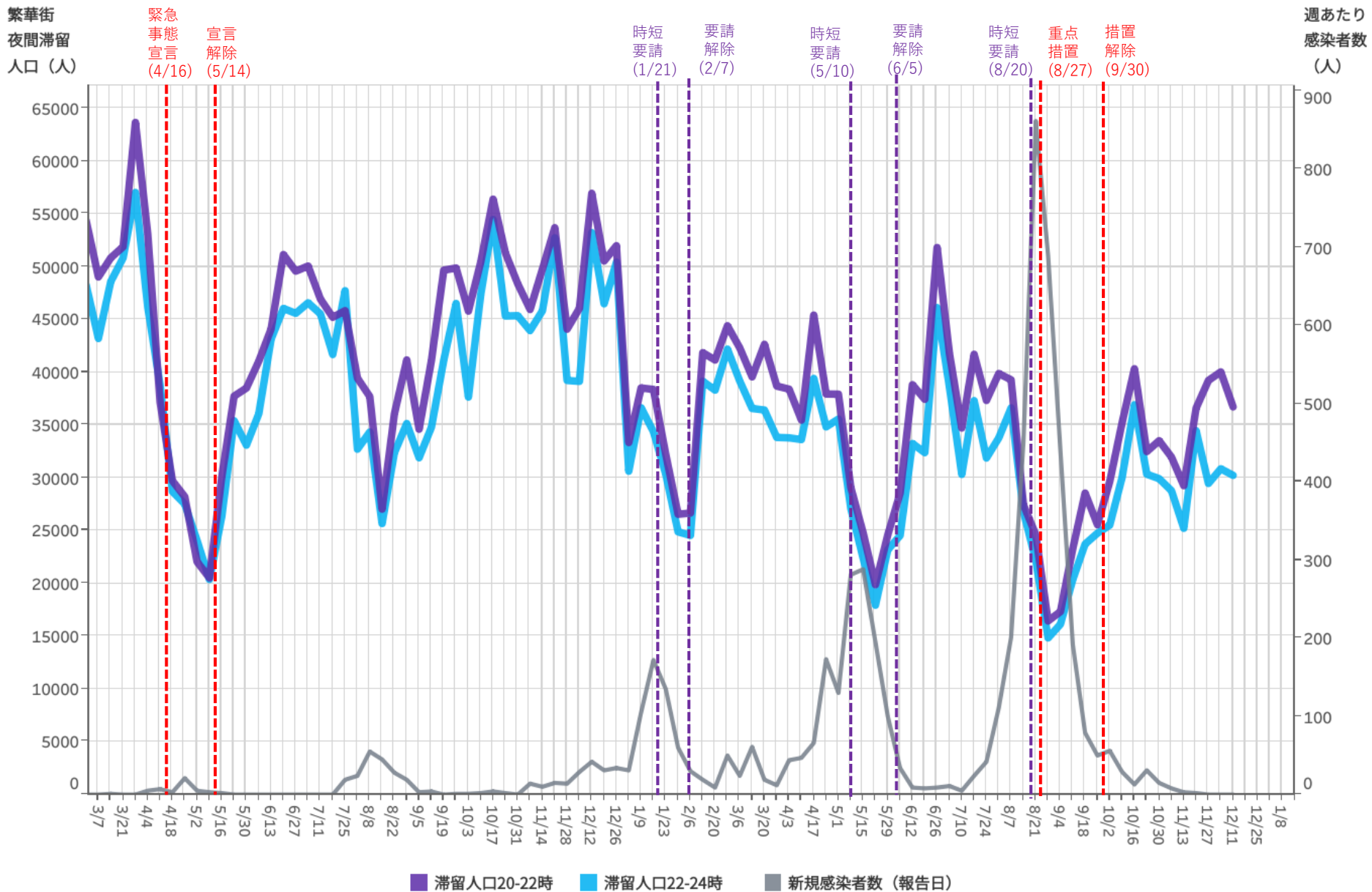


対象都道府県：41 佐賀県

対象繁華街：佐賀駅・唐人・佐賀市愛敬通り・白山・中央本町・唐津・早服町・京町・中町



# 主要繁華街夜間滞留人口の推移：佐賀（2020年10月1日～2021年12月11日）



対象都道府県：41 佐賀県

対象繁華街：佐賀駅・唐人・佐賀市愛敬通り・白山・中央本町・早服町・京町・中町

84

都道府県別新規感染者数出典：NHK「都道府県別の感染者数」<https://www3.nhk.or.jp/news/special/coronavirus/data/>

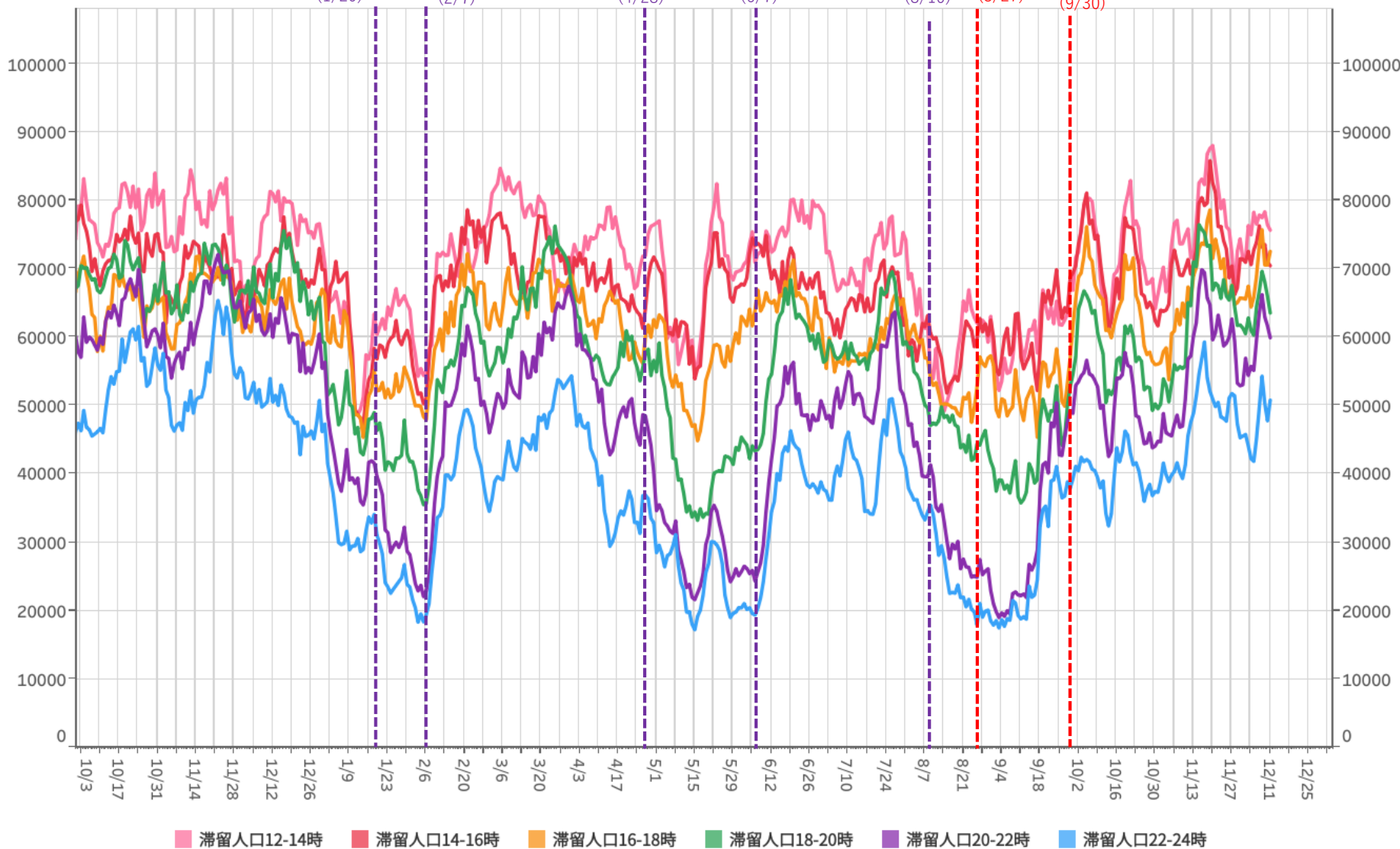
LocationMind xPop © LocationMind Inc.



# 時間帯別主要繁華街滞留人口の日別推移：長崎（2020年10月1日～2021年12月11日）

繁華街  
滞留人口  
(人)

繁華街  
滞留人口  
(人)



対象都道府県：42 長崎県

対象繁華街：中心繁華街1・中心繁華街2・長崎駅

# 主要繁華街夜間滞留人口の推移：長崎（2020年10月1日～2021年12月11日）

繁華街  
夜間滞留  
人口（人）

緊急  
事態  
宣言  
(4/16)

宣言  
解除  
(5/14)

時短  
要請  
(1/20)

要請  
解除  
(2/7)

長崎市  
時短  
要請  
(4/28)

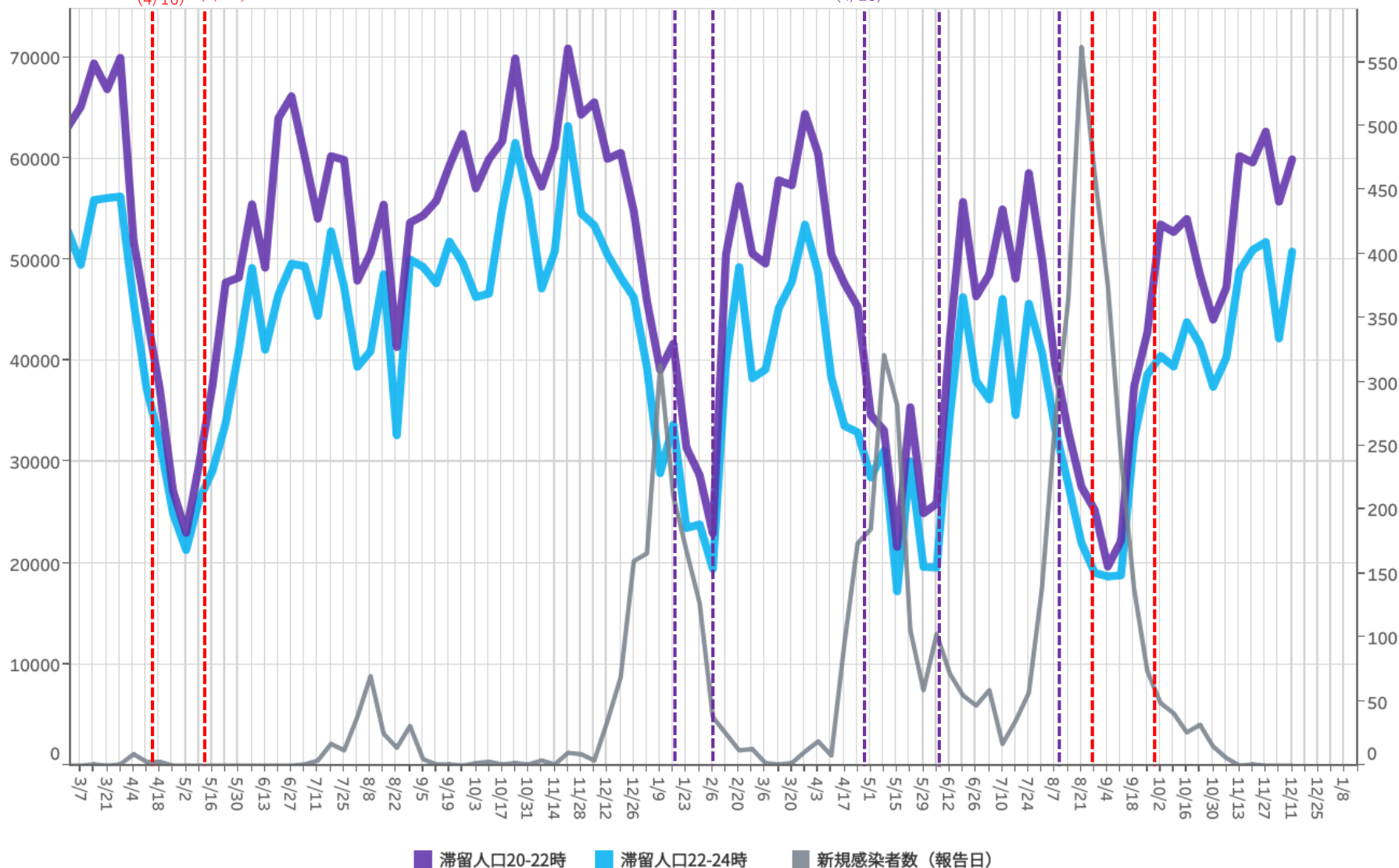
要請  
解除  
(6/7)

時短  
要請  
(8/10)

重点  
措置  
(8/27)

措置  
解除  
(9/30)

週あたり  
感染者数  
(人)

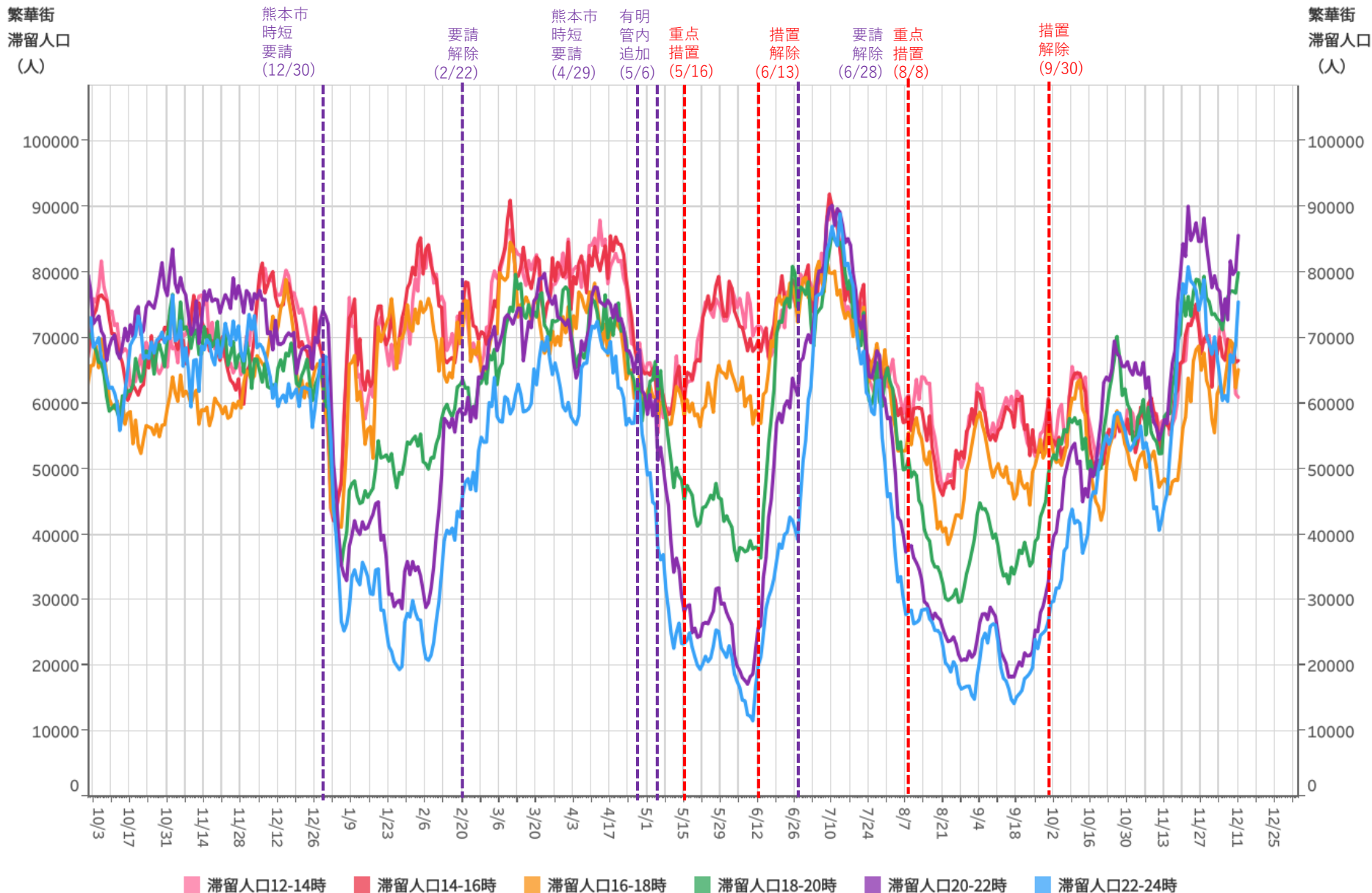


■ 滞留人口20-22時 ■ 滞留人口22-24時 ■ 新規感染者数（報告日）

対象都道府県：42 長崎県

対象繁華街：中心繁華街1・中心繁華街2・長崎駅

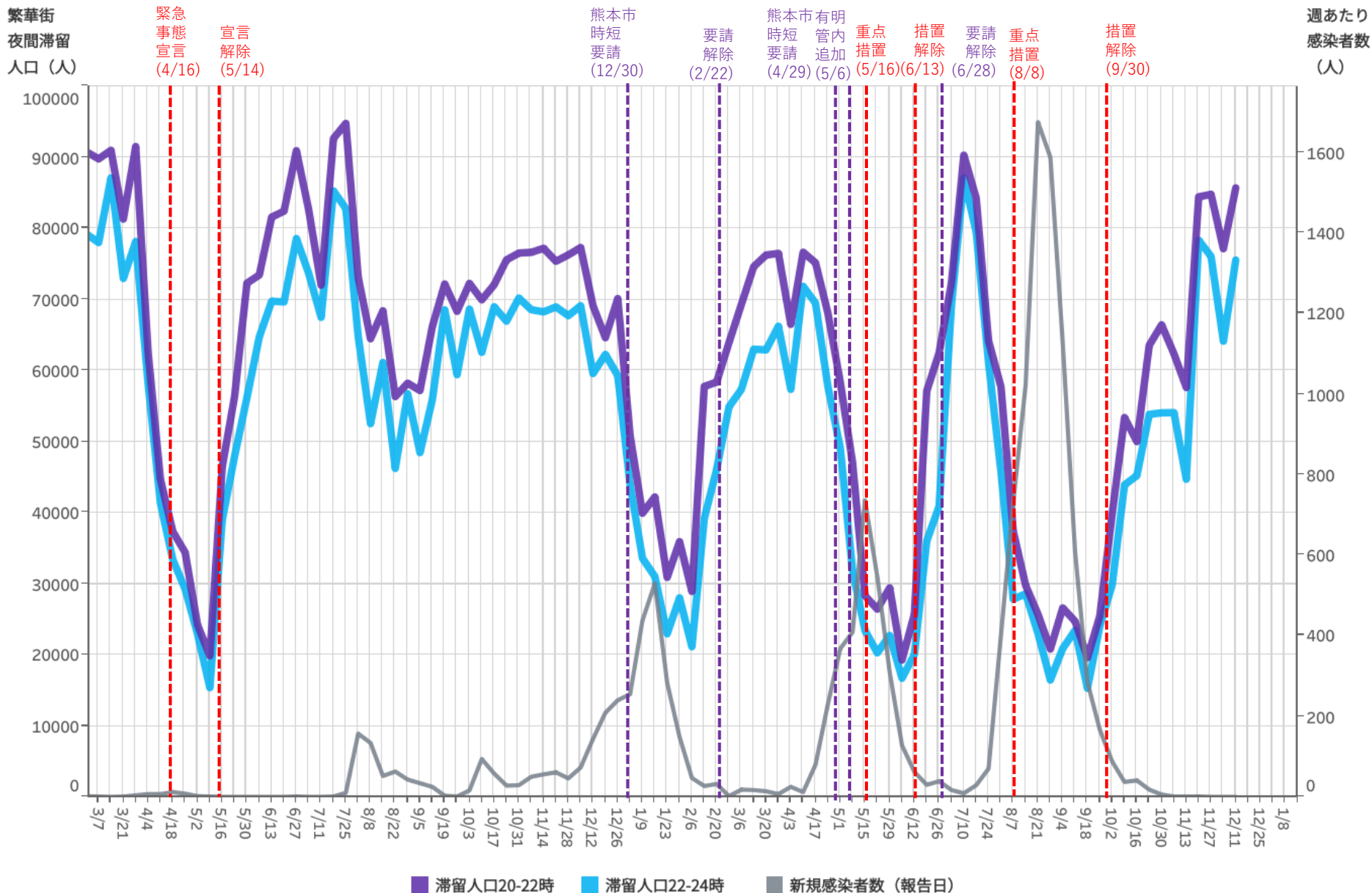
# 時間帯別主要繁華街滞留人口の日別推移：熊本（2020年10月1日～2021年12月11日）



対象都道府県：43 熊本県

対象繁華街：熊本市下通・八代市本町・通町

# 主要繁華街夜間滞留人口の推移：熊本（2020年10月1日～2021年12月11日）



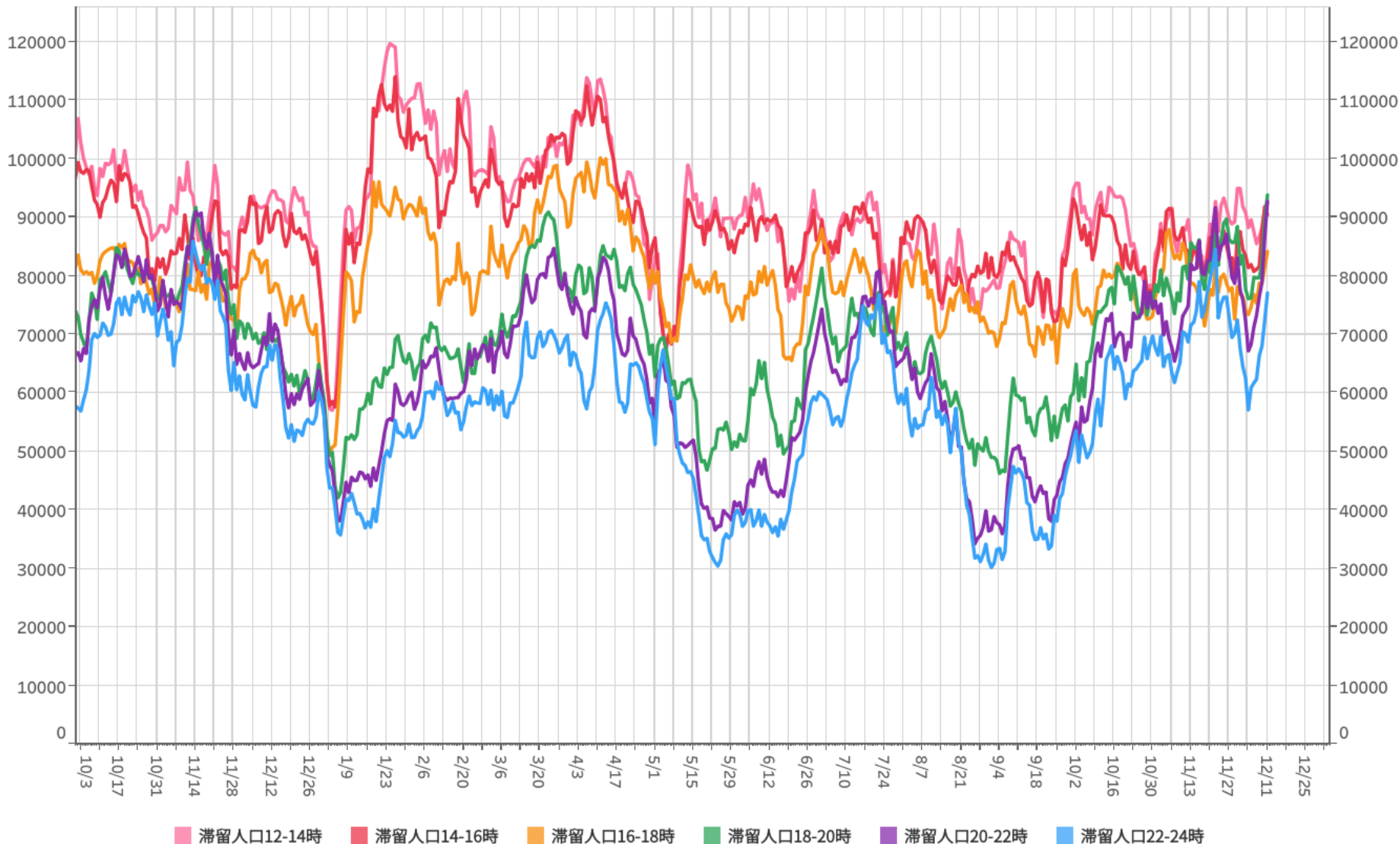
対象都道府県：43 熊本県

対象繁華街：熊本市下通・八代市本町・通町

# 時間帯別主要繁華街滞留人口の日別推移：大分（2020年10月1日～2021年12月11日）

繁華街  
滞留人口  
(人)

繁華街  
滞留人口  
(人)



対象都道府県：44 大分県

対象繁華街：大分駅・別府駅・元町・北浜



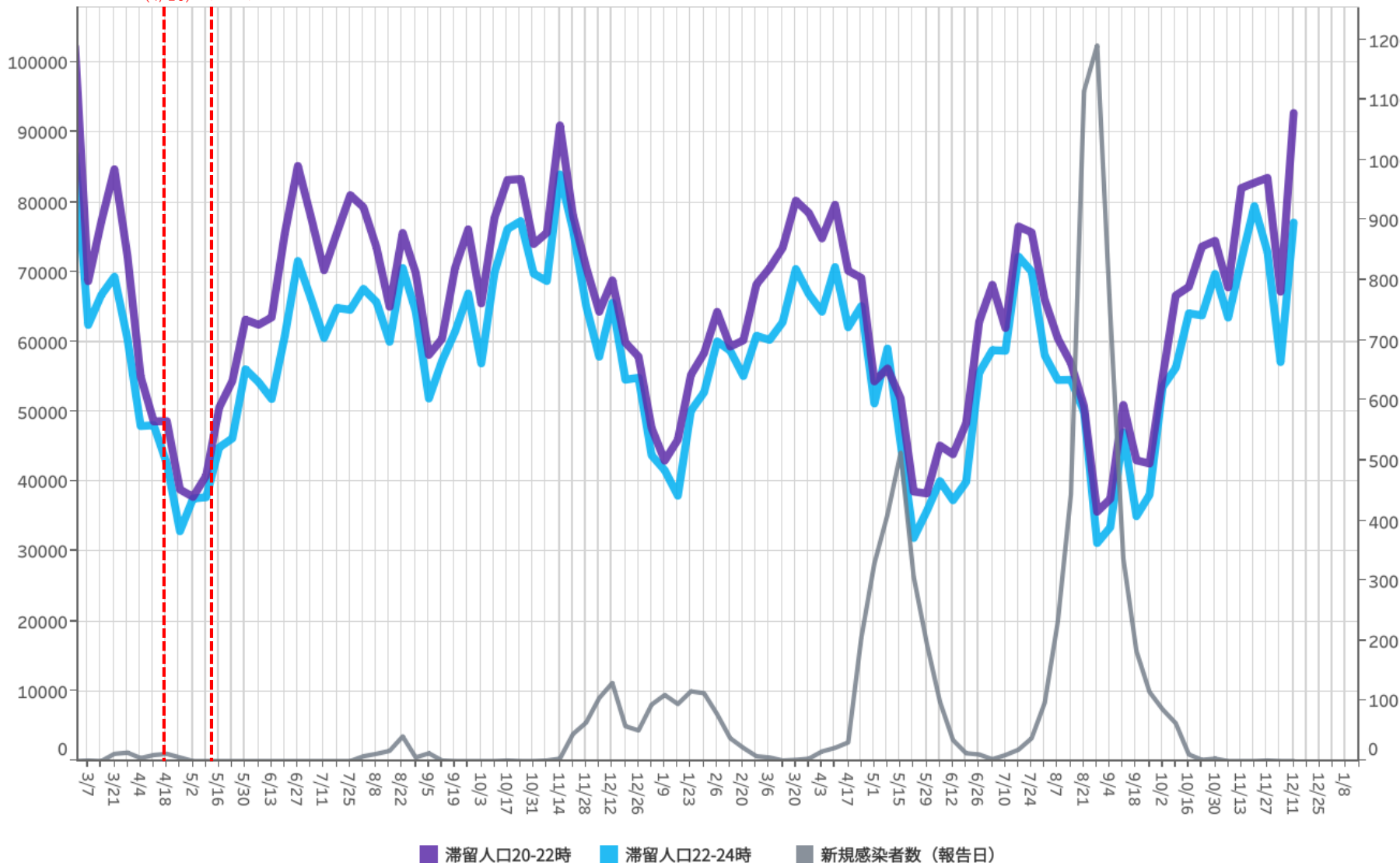
# 主要繁華街夜間滞留人口の推移：大分（2020年10月1日～2021年12月11日）

繁華街  
夜間滞留  
人口（人）

緊急  
事態  
宣言  
(4/16)

宣言  
解除  
(5/14)

週あたり  
感染者数  
(人)



対象都道府県：44 大分県

対象繁華街：大分駅・別府駅・元町・北浜

- 90 -

都道府県別新規感染者数出典：NHK「都道府県別の感染者数」<https://www3.nhk.or.jp/news/special/coronavirus/data/>

LocationMind xPop © LocationMind Inc.



# 時間帯別主要繁華街滞留人口の日別推移：宮崎（2020年10月1日～2021年12月11日）

繁華街  
滞留人口  
(人)

繁華街  
滞留人口  
(人)

時短  
要請  
(1/9)

要請  
解除  
(2/7)

一部  
時短  
要請  
(4/12)

要請  
解除  
(4/30)

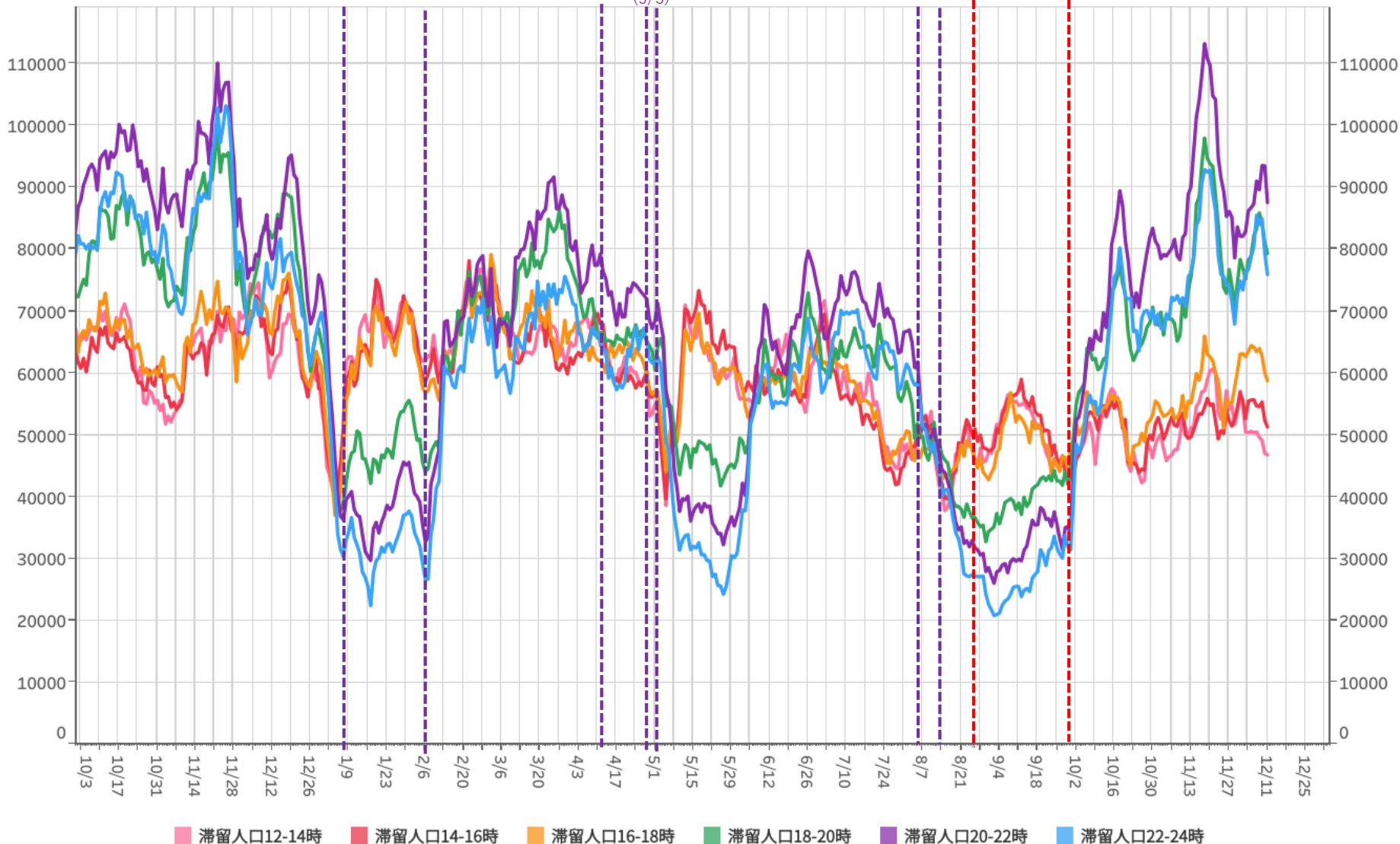
一部  
時短  
要請  
(5/3)

一部  
時短  
要請  
(8/6)

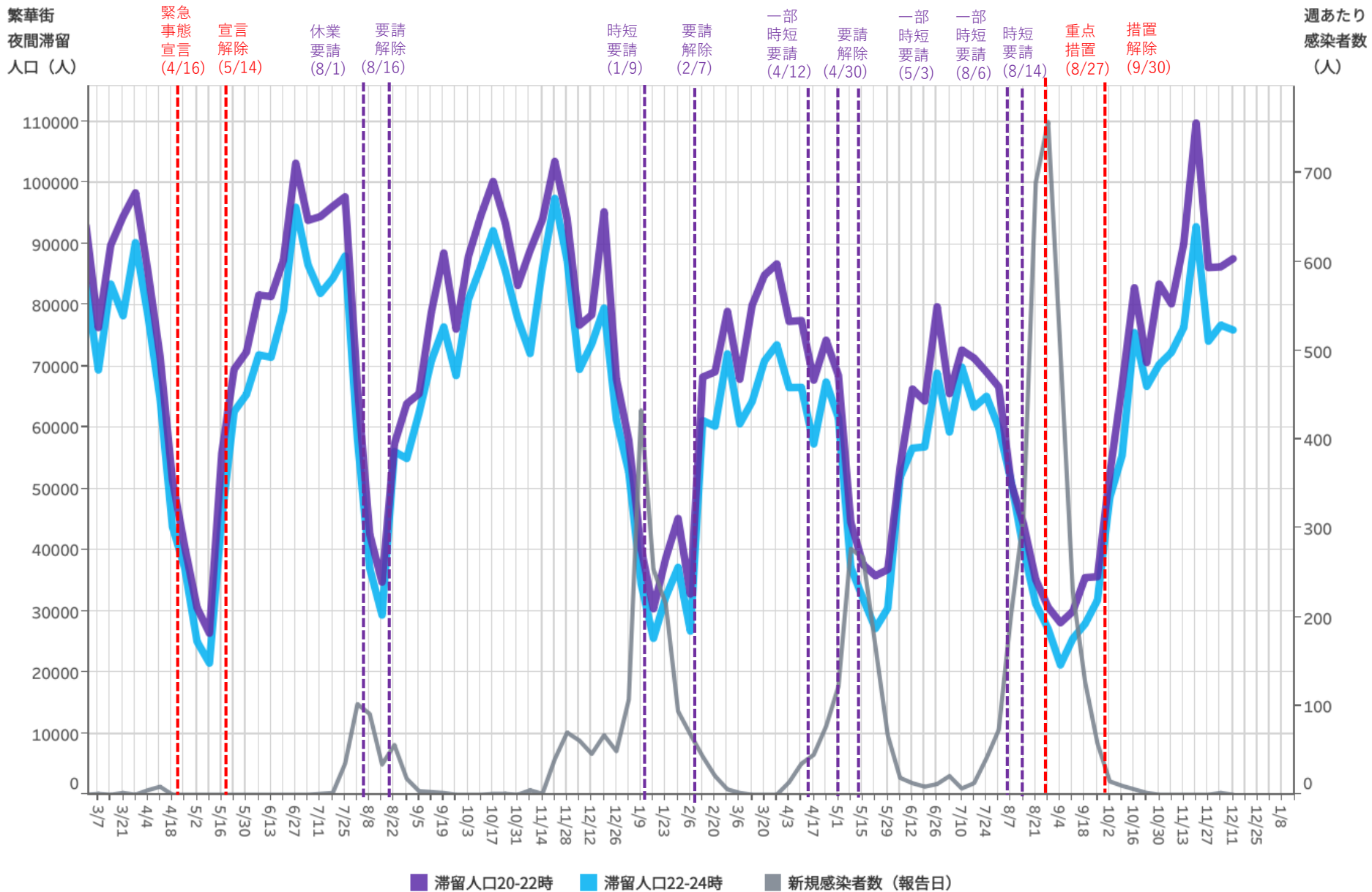
時短  
要請  
(8/14)

重点  
措置  
(8/27)

措置  
解除  
(9/30)



# 主要繁華街夜間滞留人口の推移：宮崎（2020年10月1日～2021年12月11日）



対象都道府県：45 宮崎県

対象繁華街：延岡市船倉町・宮崎駅・ニシタチ・都城駅・都城市牟田町

都道府県別新規感染者数出典：NHK「都道府県別の感染者数」<https://www3.nhk.or.jp/news/special/coronavirus/data/>

LocationMind xPop © LocationMind Inc.

# 時間帯別主要繁華街滞留人口の日別推移：鹿児島（2020年10月1日～2021年12月11日）

繁華街  
滞留人口  
(人)

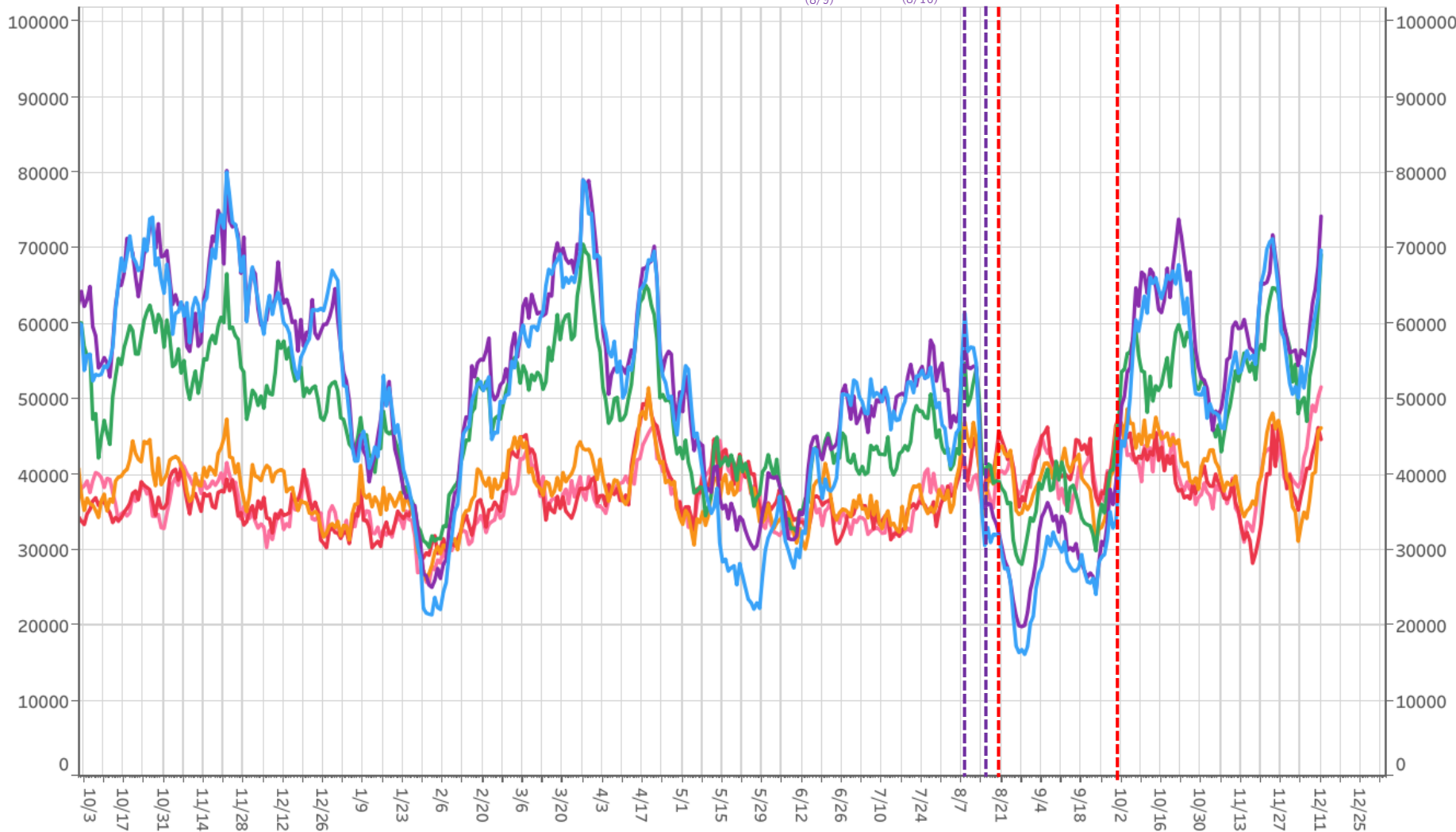
鹿児島市・  
西之表市・  
中種子町・  
南種子町  
時短要請  
(8/9)

霧島市・  
徳之島市・  
天城町・  
伊仙町  
時短要請  
(8/16)

重点  
措置  
(8/20)

措置  
解除  
(9/30)

繁華街  
滞留人口  
(人)



滞留人口12-14時 滞留人口14-16時 滞留人口16-18時 滞留人口18-20時 滞留人口20-22時 滞留人口22-24時

# 主要繁華街夜間滞留人口の推移：鹿児島 (2020年10月1日～2021年12月11日)

繁華街  
夜間滞留  
人口 (人)

緊急  
事態  
宣言  
(4/16)

宣言  
解除  
(5/14)

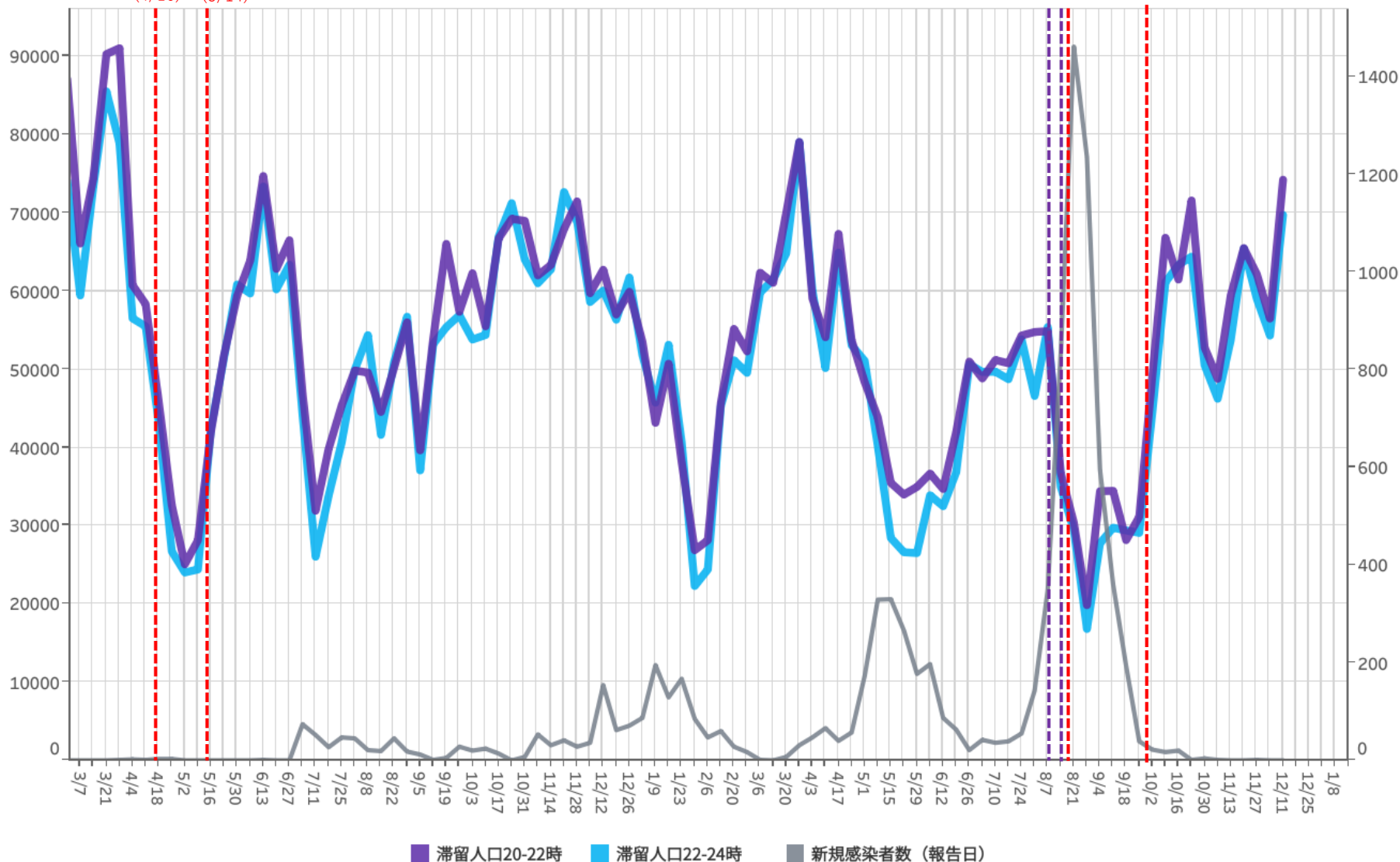
鹿児島市・  
西之表市・  
中種子町・  
南種子町  
時短要請  
(8/9)

霧島市・  
徳之島・  
天城町・  
伊仙町  
時短要請  
(8/16)

重点  
措置  
(8/20)

措置  
解除  
(9/30)

週あたり  
感染者数  
(人)



対象都道府県：46 鹿児島県

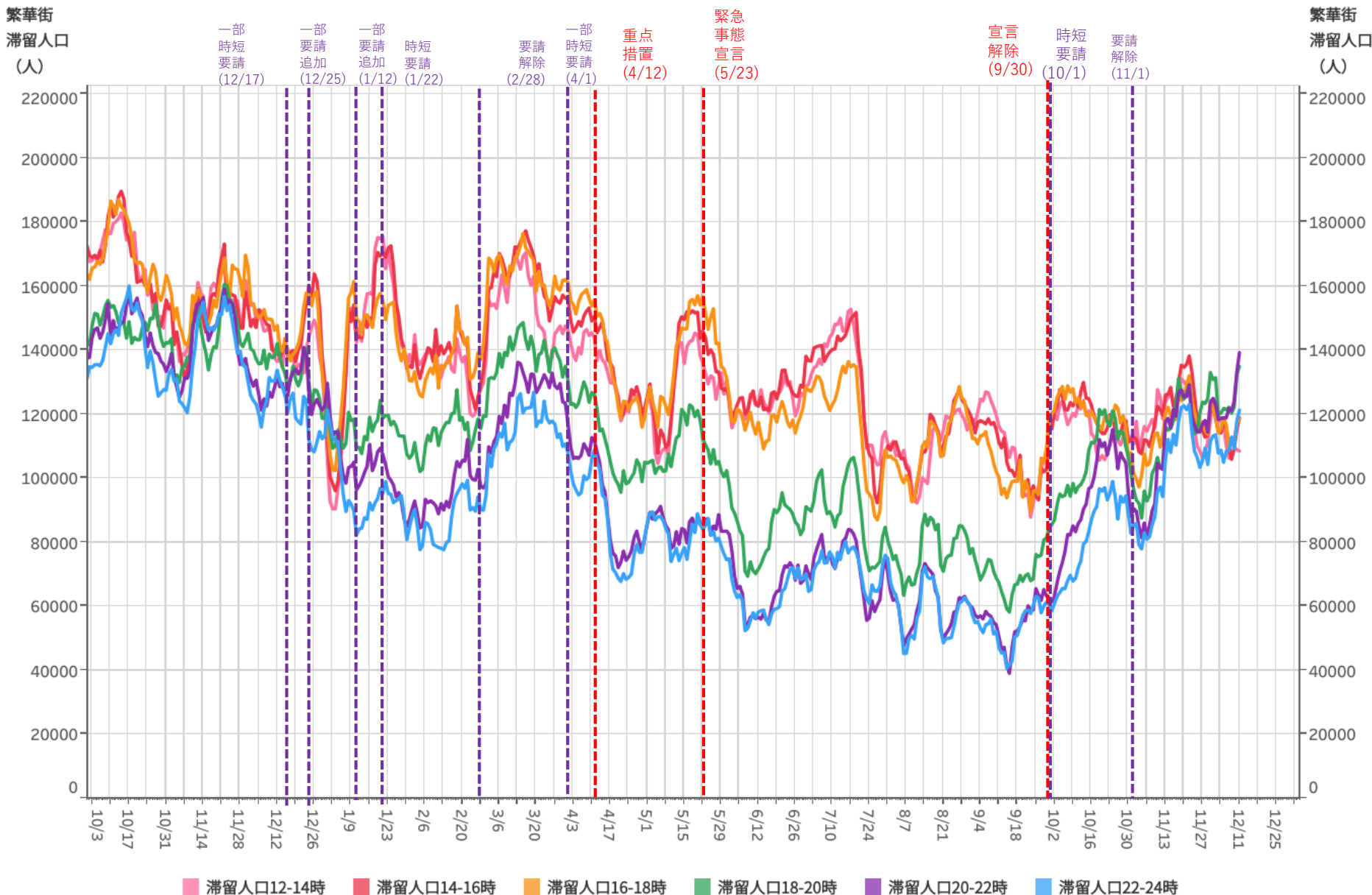
対象繁華街：奄美市屋仁川通り・鹿児島市天文館

- 94 -

都道府県別新規感染者数出典：NHK「都道府県別の感染者数」<https://www3.nhk.or.jp/news/special/coronavirus/data/>

LocationMind xPop © LocationMind Inc.

# 時間帯別主要繁華街滞留人口の日別推移：沖縄（2020年10月1日～2021年12月11日）



対象都道府県：47 沖縄県

対象繁華街：石垣島美崎町・那覇市国際通り

# 主要繁華街夜間滞留人口の推移：沖縄（2020年10月1日～2021年12月11日）

繁華街  
夜間滞留  
人口（人）

緊急  
事態  
宣言  
(4/16)

宣言  
解除  
(5/14)

一部  
休業  
要請  
(8/1)

要請  
解除  
(8/15)

一部  
時短  
要請  
(12/17)

一部  
要請  
追加  
(12/25)

一部  
要請  
追加  
(1/12)

時短  
要請  
(1/22)

要請  
解除  
(2/28)

一部  
時短  
要請  
(4/1)

重点  
措置  
(4/12)

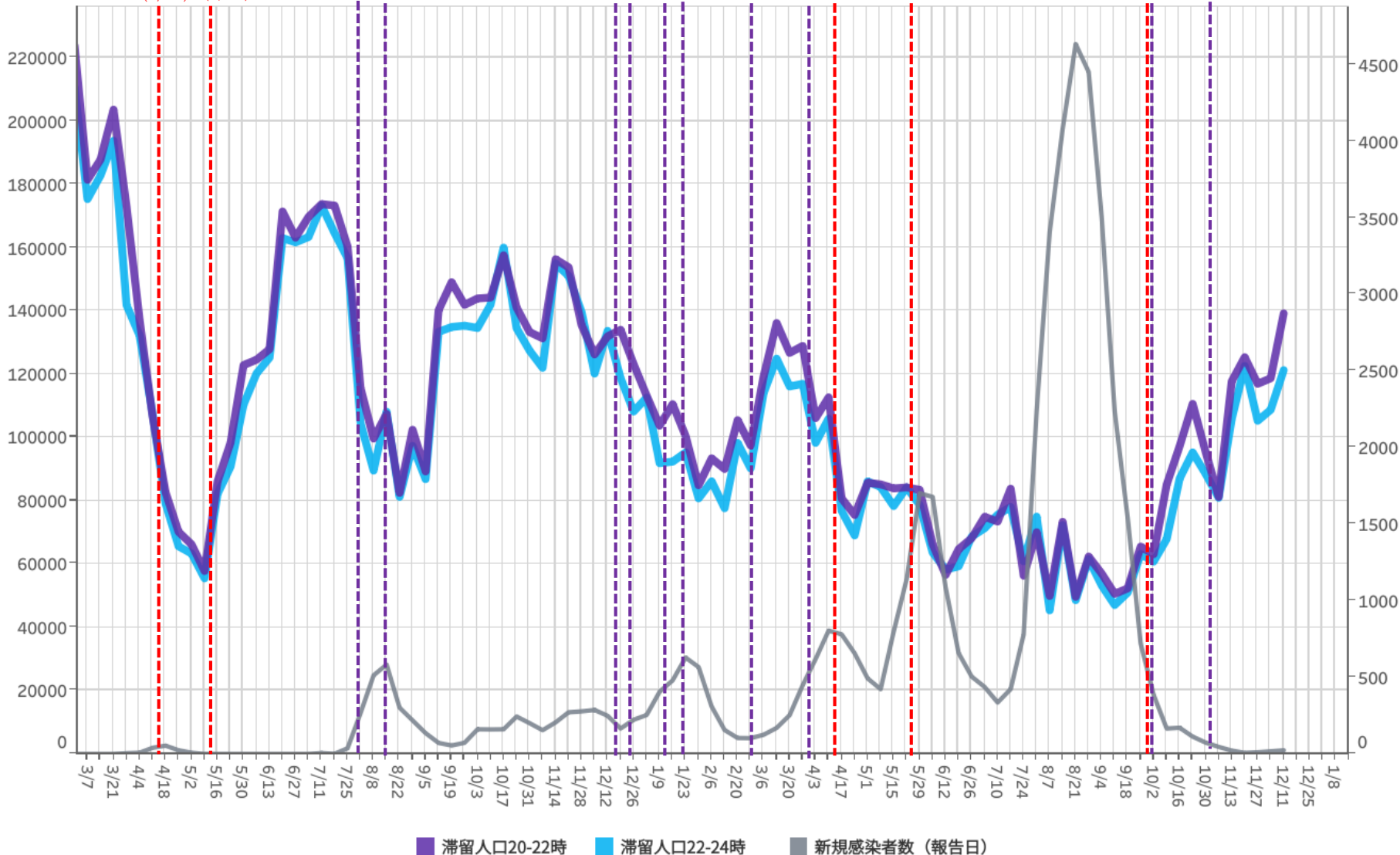
緊急  
事態  
宣言  
(5/23)

宣言  
解除  
(9/30)

時短  
要請  
(10/1)

要請  
解除  
(11/1)

週あたり  
感染者数  
(人)



対象都道府県：47 沖縄県

対象繁華街：石垣島美崎町・那覇市国際通り