

東京都医学総合研究所  
社会健康医学研究センター

# 主要繁華街の滞留人口モニタリング

< 2021/08/29 までのデータ >

## 【緊急事態宣言発令地域】

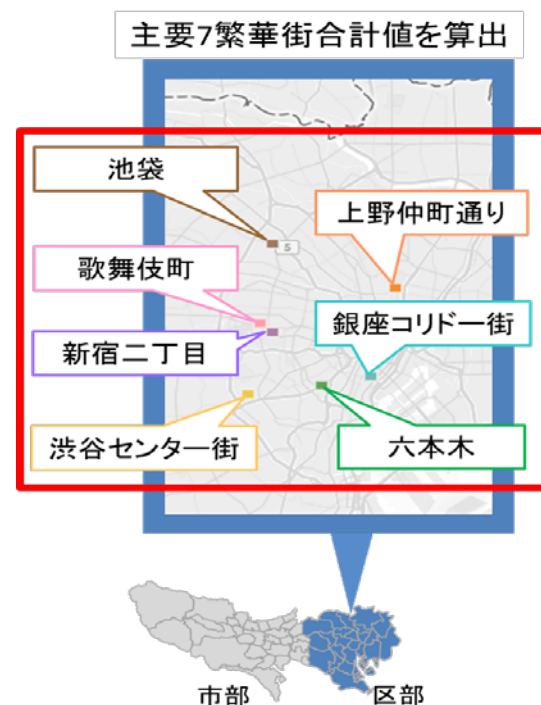
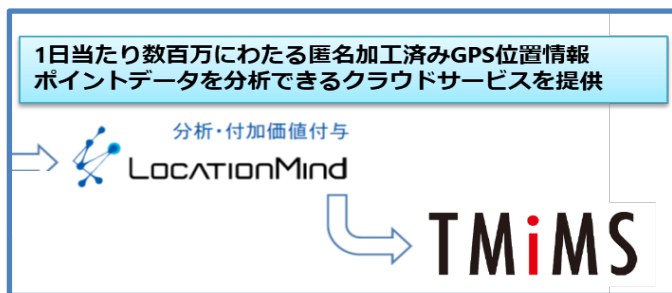
沖縄県・東京都・埼玉県・千葉県・神奈川県・大阪府・茨城県・栃木県・群馬県・静岡県・京都府・兵庫県・福岡県・北海道・宮城県・岐阜県・愛知県・三重県・滋賀県・岡山県・広島県

## 【重点措置適応地域】

石川県・福島県・熊本県・富山県・山梨県・香川県・愛媛県・鹿児島県・高知県・佐賀県・長崎県・宮崎県

# ハイリスクな人流・滞留を正確にとらえる

- GPSの移動パターンから**レジャー目的の人流・滞留を推定**※
- **主要繁華街**にレジャー目的で移動・滞留したデータを抽出
- ハイリスクな時間帯の人口滞留量を  
1時間単位で推定(500mメッシュ単位)
- **LocationMind ⇒ 都医学研**



※GPS移動パターンから職場と自宅の場所を推定した後、  
職場・自宅以外の15分以上の滞留をレジャー目的としてカウント

LocationMind xPopのデータは、NTTドコモが提供するアプリケーションサービス「ドコモ地図ナビ」のオートGPS機能利用者より、許諾を得た上で送信される携帯電話の位置情報を、NTTドコモが総体的かつ統計的に加工を行ったデータを使用。位置情報は最短5分ごとに測位されるGPSデータ(緯度経度情報)であり、個人を特定する情報は含まれない。

※レジャー目的の滞留人口をより正確に把握するため2021年7月より繁华街滞留人口の推定方法をバージョンアップしている。

# 主要繁華街 滞留人口モニタリング

## 2021/08/29 まで（緊急事態宣言の適応地域①）

### 【沖縄】

- お盆明けに減少した繁華街滞留人口は、直近1週間で再び夜間・昼間ともに増加に転じている。

### 【東京】

- 夜間滞留人口は、お盆明けから2週連続で急激に増加し（16.7%増）、宣言発令前の高い水準に近づきつつある（宣言前比：-19.1%）。ハイリスクな深夜帯（22-24時）の滞留人口も、お盆明けの2週間で24.7%増加し、宣言前に比べて-11.7%の水準。GW明けとほぼ同じスピードで増加している。このような状況が続くと、再び感染が拡大する恐れがある。

### 【埼玉】

- 夜間滞留人口は、お盆明け以降も、顕著に増加することなく低い水準を維持している。昼間滞留人口も横ばいで推移。

### 【千葉】

- 夜間滞留人口、昼間滞留人口ともにお盆明けから2週連続で急激に増加し、宣言前の水準にほぼ戻りつつある。再び感染が拡大する恐れがある。

### 【神奈川】

- 夜間滞留人口は、緩やかに増加しているものの低い水準を維持（第4波時の最低水準近く）。昼間滞留人口は、2週連続で増加。

### 【大阪】

- 夜間滞留人口、昼間滞留人口ともにお盆明けから2週連続で増加し、高い水準で推移。特に、ハイリスクな深夜帯（22～24時）の滞留人口は、宣言前の水準に戻りつつあり、今後の感染状況への影響が懸念される。

### 【茨城】

- 夜間滞留人口は3週連続で低い水準（1回目の宣言時の最低水準以下）を維持している。昼間滞留人口は直近1週間で増加。

### 【栃木】

- 夜間滞留人口は2週連続で低い水準（1回目の宣言期間中の水準）を維持している。昼間滞留人口は直近1週間で増加。

### 【群馬】

- 重点措置適応後から急減していた夜間滞留人口は、直近1週間で増加に転じる。昼間滞留人口も増加しはじめている。

### 【静岡】

- 夜間滞留人口は、直近1週間で増加しはじめているが、依然として低い水準を維持。昼間滞留人口も増加しはじめている。

### 【京都】

- 夜間滞留人口は、重点措置適応後も十分に下がりきらず、第4波時の最低水準に比べると高い水準で推移していたが、宣言適応後の直近1週間で増加に転じており、再び感染が拡大恐れがある。

### 【兵庫】

- 夜間滞留人口・昼間滞留人口ともにお盆明けに下げ止まるも、増加には転じず、低い水準を維持。

# 主要繁華街 滞留人口モニタリング

## 2021/08/29 まで（緊急事態宣言の適応地域②）

### 【福岡】

- お盆明けから増加に転じていた繁華街滞留人口は、宣言後発出後の直近1週間で夜間は微増、昼間は微減。

### 【北海道】

- 夜間滞留人口は引き続き緩やかに減少しているが依然として高い水準で推移しており、今後の感染状況への影響が懸念される。

### 【宮城】

- お盆明け増加に転じた夜間滞留人口・昼間滞留人口は、宣言発出後の直近1週間で再び減少に転じている。

### 【岐阜】

- 2週連続で減少していた夜間滞留人口は、宣言発出後の直近1週間で下げ止まり横ばいで推移。昼間滞留人口は微増。

### 【愛知】

- 夜間滞留人口・昼間滞留人口は、宣言発出後の直近1週間で再び減少に転じている。

### 【三重】

- 重点措置適応後、夜間滞留人口・昼間滞留人口ともに減少に転じているものの小幅な減少にとどまっていいる。

### 【滋賀】

- 重点措置適応後、夜間滞留人口は2週連続で減少し、1回目の宣下時の最低値を下回る低い水準に到達。直近1週間では下げ止まりで横ばい。

### 【岡山】

- 夜間滞留人口は3週連続で急減し、重点措置適応後（8月20日以降）の直近1週間では下げどまり横ばいで推移。

### 【広島】

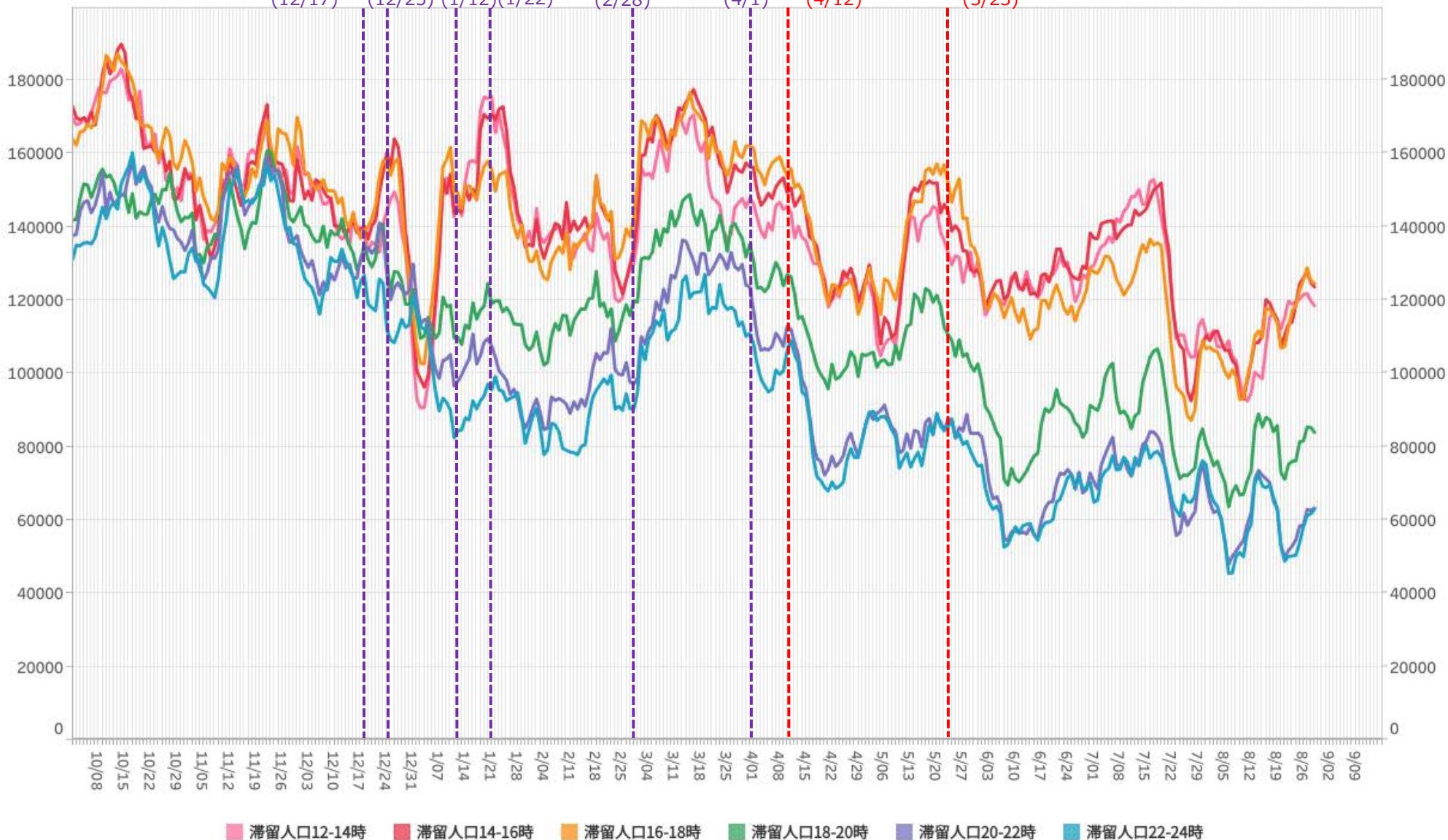
- 4週連続で減少していた夜間滞留人口は、直近2週間で下げ止まる。依然として高い水準で推移。

# 時間帯別主要繁華街滞留人口の日別推移：沖縄（2020年10月1日～2021年8月29日）

緊急事態5/23-

繁華街  
滞留  
人口  
(人)

那覇・浦添 名護 宮古島  
・沖縄市 宜野湾 石垣 県全域 時短要請 20市町村  
時短要請 追加 追加 時短要請 解除 時短要請 重点措置  
(12/17) (12/25) (1/12)(1/22) (2/28) (4/1) (4/12)  
緊急事態宣言  
(5/23)



滞留人口12-14時 滞留人口14-16時 滞留人口16-18時 滞留人口18-20時 滞留人口20-22時 滞留人口22-24時

※対象繁華街は石垣島美崎町・那覇市国際通り

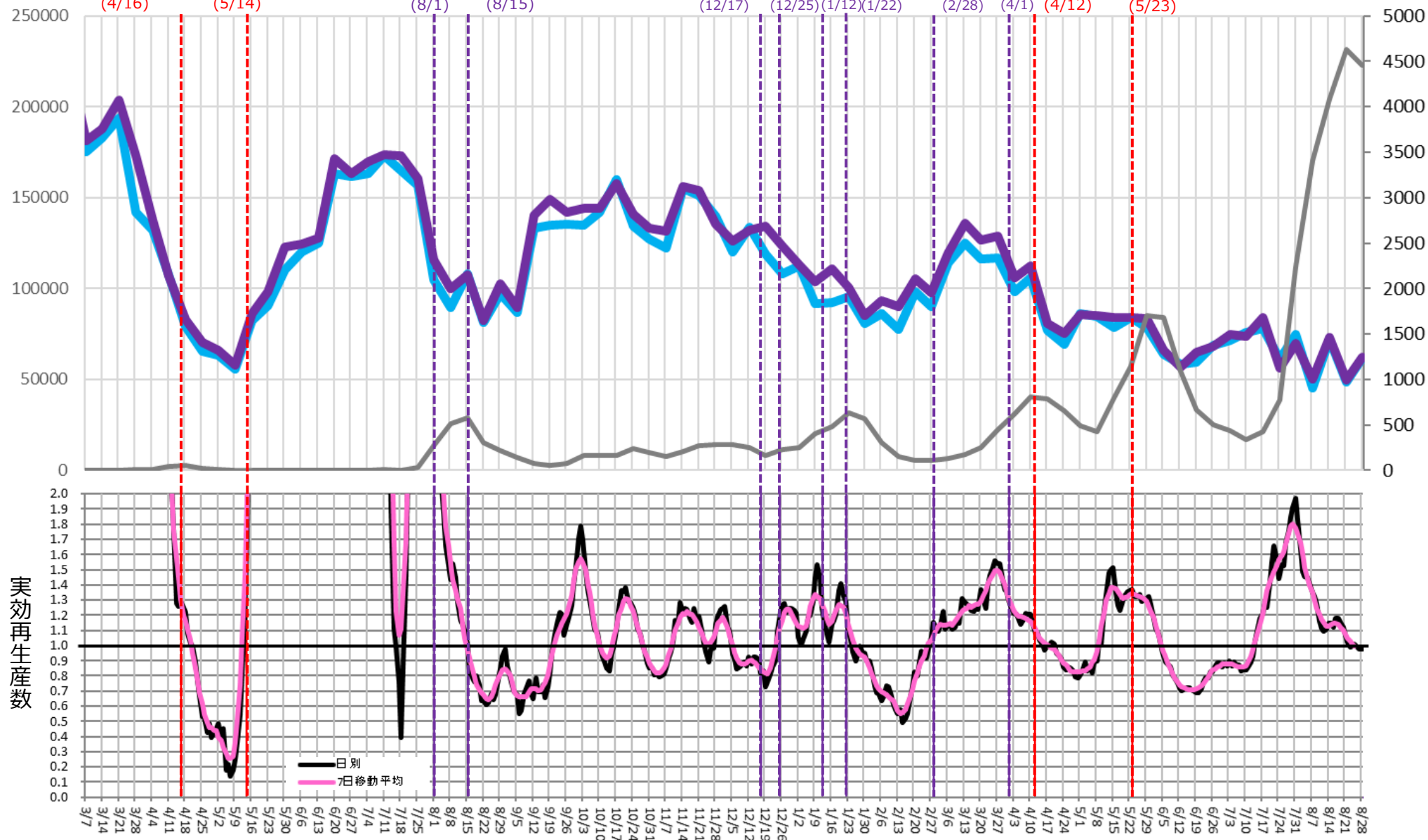
# 主要繁華街夜間滞留人口の推移と実効再生産数:沖縄 (2020年3月1日~2021年8月28日)

緊急事態5/23-

対象繁華街: 石垣島美崎町・那覇市国際通り

繁華街  
夜間滞留  
人口(人)

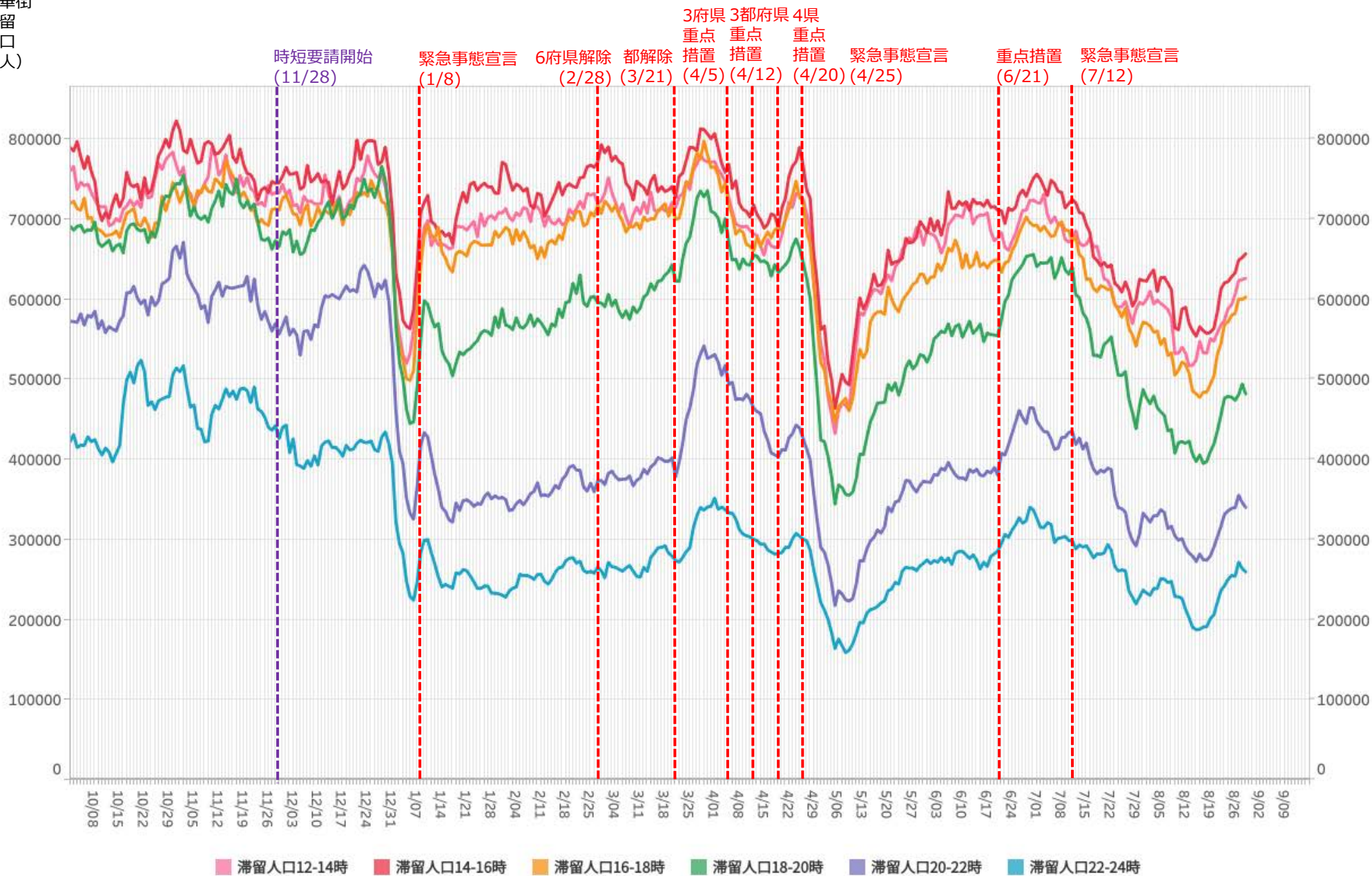
週あたり  
感染者数  
(人)



# 時間帯別主要繁華街滞留人口の日別推移：東京（2020年10月1日～2021年8月29日）

緊急事態7/12-

繁華街  
滞留  
人口  
(人)



\*対象繁華街は歌舞伎町・銀座コリドー街・渋谷センター街・上野仲町通り・新宿二丁目・池袋・六本木

# 主要繁華街夜間滞留人口の推移と実効再生産数:東京 (2020年3月1日~2021年8月28日)

緊急事態7/12-

対象繁華街: 歌舞伎町・銀座コリドー街・  
渋谷センター街・上野仲町通り・  
新宿二丁目・池袋・六本木

繁華街  
夜間滞留  
人口 (人)

滞留人口22-24時

滞留人口20-22時

新規感染者数 (報告日)

週あたり  
感染者数  
(人)

緊急事態  
宣言(4/7)

39県解除  
(5/14)

都解除  
(5/25)

時短要請  
開始(8/3)

要請終了  
(9/15)

時短要請  
開始

(11/28)

緊急事態  
宣言(1/8)

6府県解除  
(2/28)

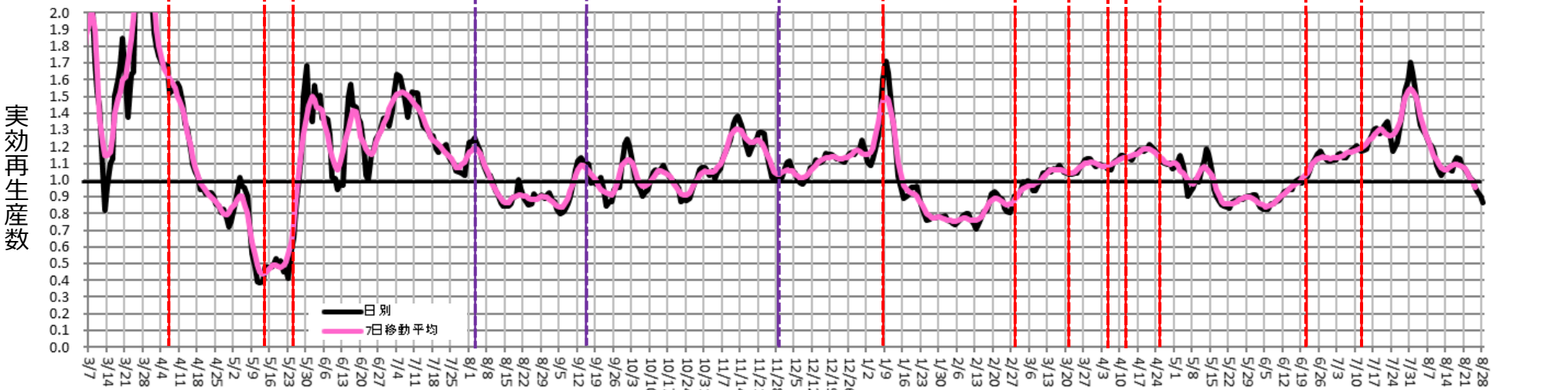
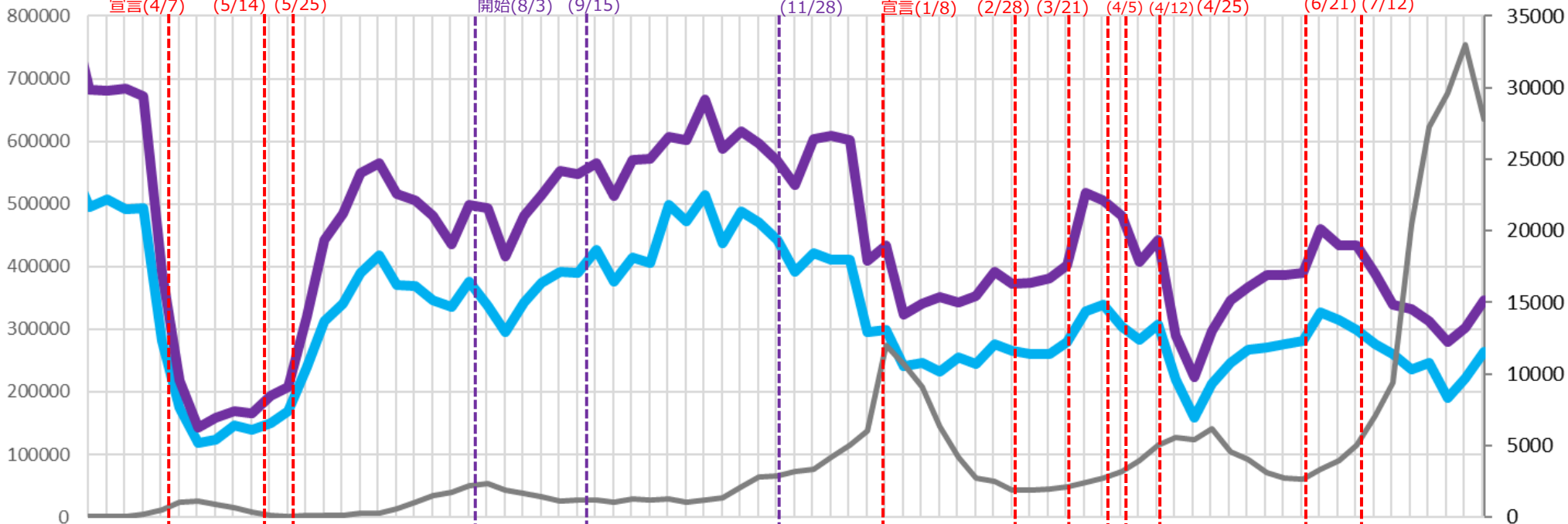
都解除  
(3/21)

3府県 都  
重点  
措置  
措置  
(4/5) (4/12)

緊急  
事態  
宣言  
(4/25)

重点  
措置  
(6/21)

緊急  
事態  
宣言  
(7/12)



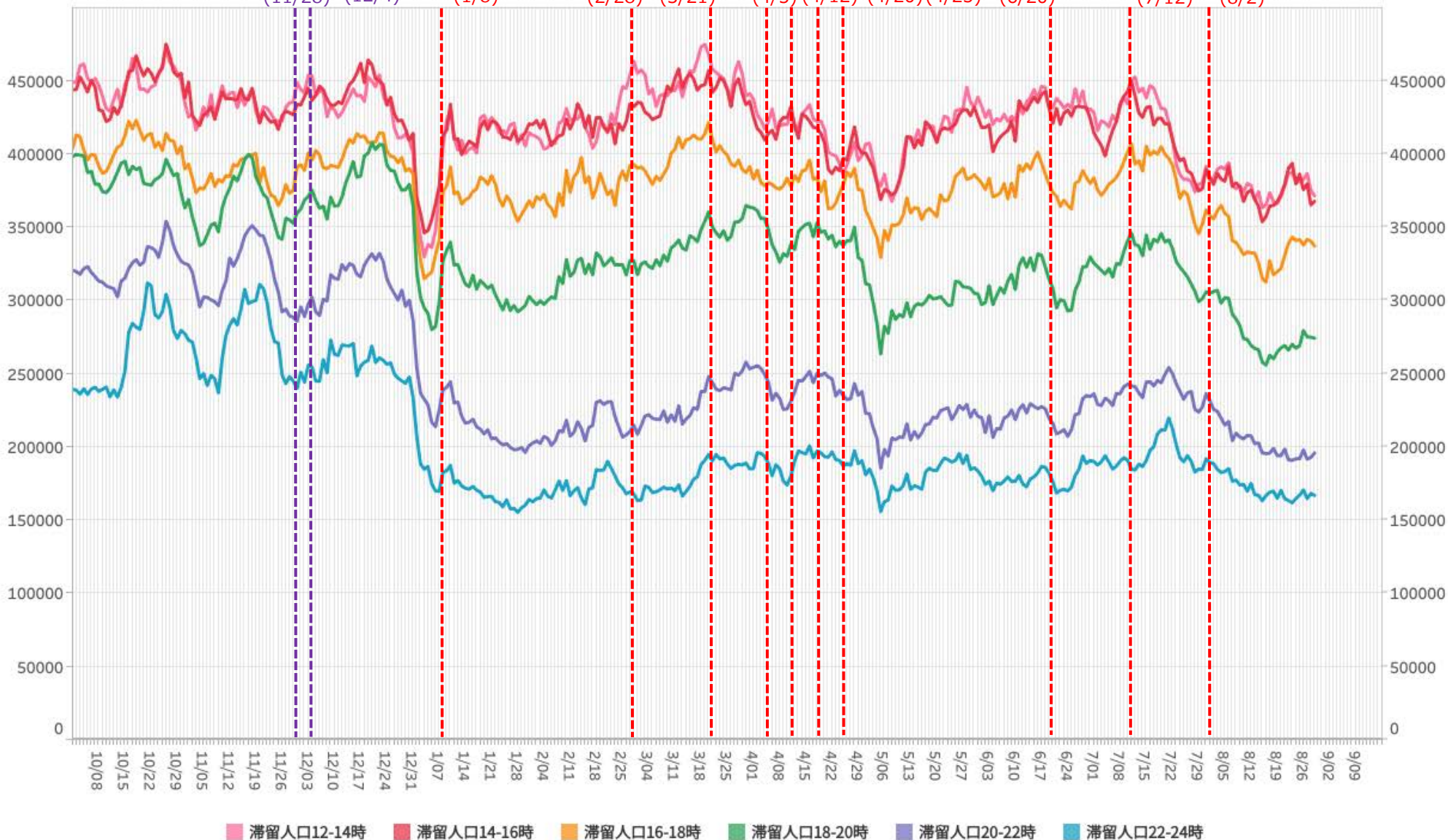


# 時間帯別主要繁華街滞留人口の日別推移：埼玉（2020年10月1日～2021年8月29日）

緊急事態8/2-

繁華街  
滞留  
人口  
(人)

都 時短要請 (11/28)      県 時短要請 (12/4)  
 都 時短要請 (11/28)      緊急事態宣言 (1/8)      6府県解除 (2/28)      県解除 (3/21)  
 3府県重点措置 (4/5)      3都府県重点措置 (4/12)      4県重点措置 (4/20)      都 緊急事態宣言 (4/25)      都 宣言解除 (6/20)  
 都 緊急事態宣言 (7/12)      緊急事態宣言 (8/2)



※対象繁華街は浦和駅・仲町・西川口駅・川越駅・本川越駅・クリアモール・大宮駅

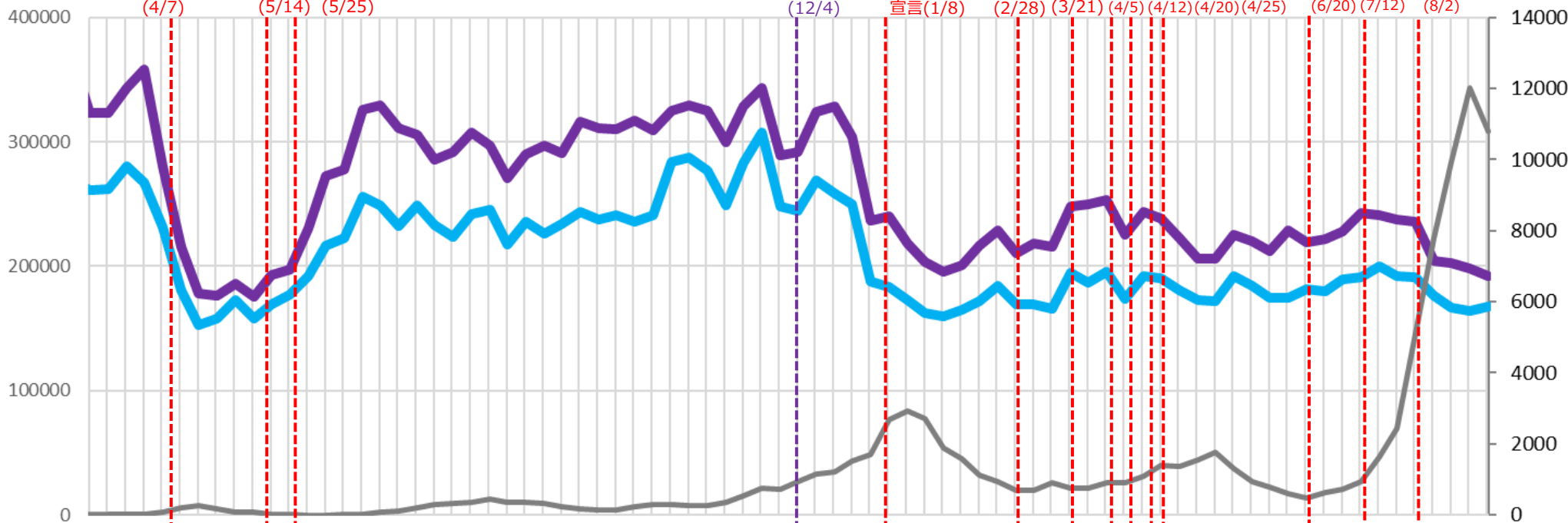
# 主要繁華街夜間滞留人口の推移と実効再生産数:埼玉 (2020年3月1日~2021年8月28日)

緊急事態8/2-

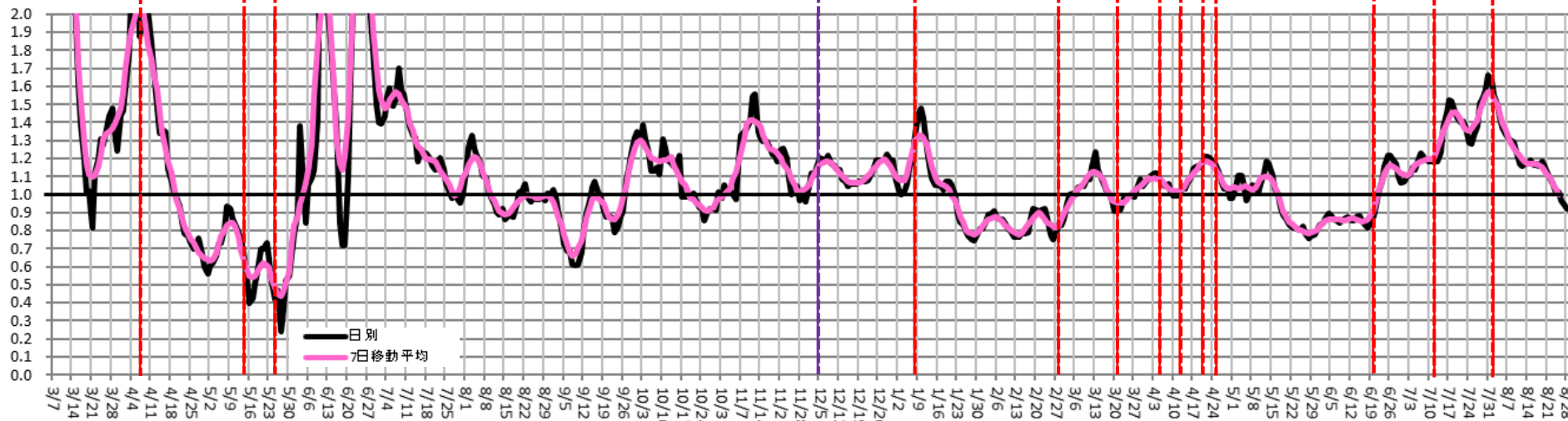
対象繁華街: 浦和駅・仲町・西川口駅・川越駅  
・本川越駅・クリアモール・大宮駅

繁華街  
夜間滞留  
人口 (人)

週あたり  
感染者数  
(人)



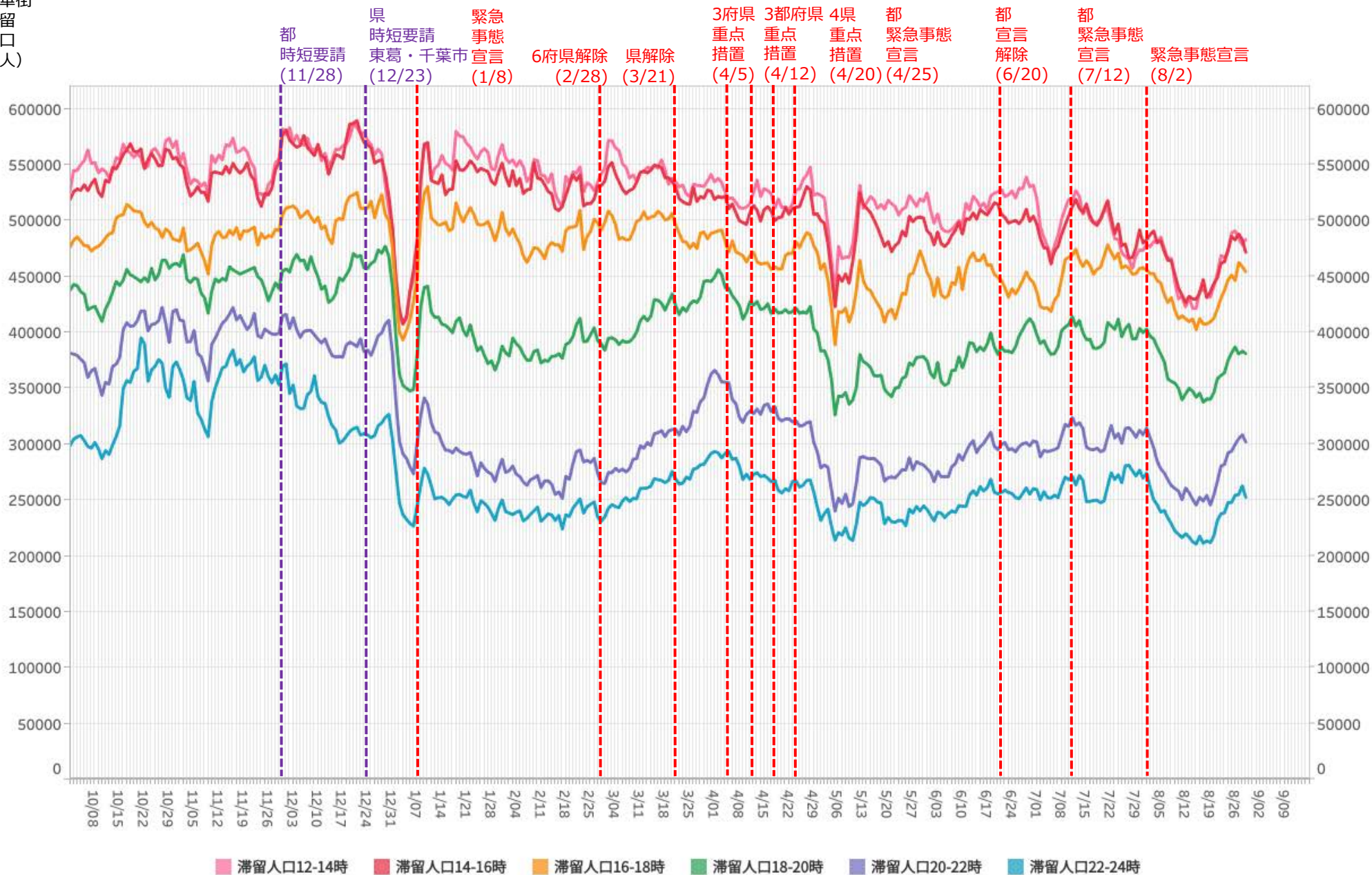
実効再生産数



# 時間帯別主要繁華街滞留人口の日別推移：千葉（2020年10月1日～2021年8月29日）

緊急事態8/2-

繁華街  
滞留  
人口  
(人)



※対象繁華街はみのり台駅・八柱駅・五香駅・松戸駅・西船橋駅・千葉市中心街・船橋駅・八千代台駅

# 主要繁華街夜間滞留人口の推移と実効再生産数:千葉 (2020年3月1日~2021年8月28日)

緊急事態8/2-

対象繁華街: みのり台駅・八柱駅・五香駅・  
松戸駅・西船橋駅・千葉市中心街・  
船橋駅・八千代台駅

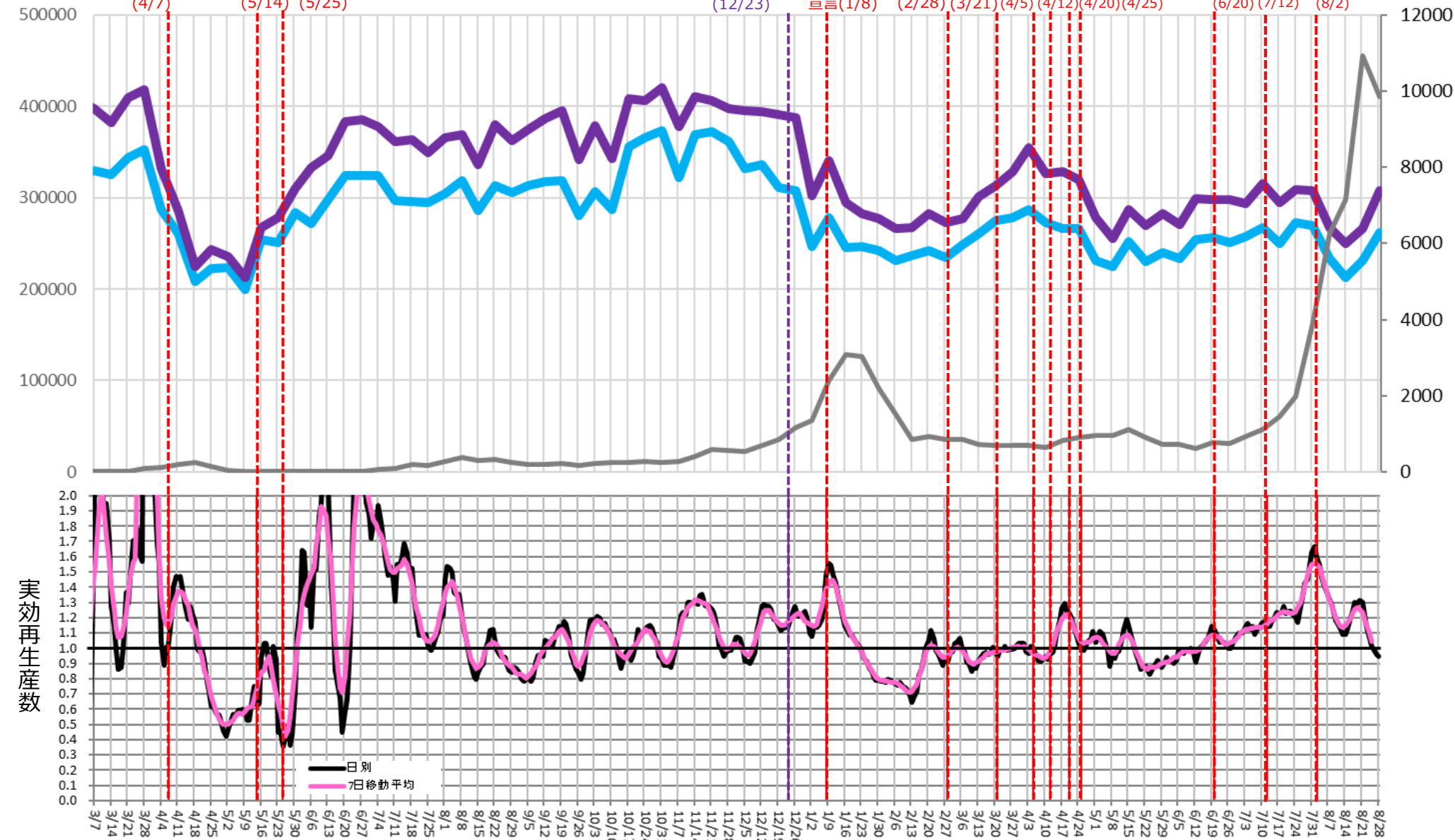
繁華街  
夜間滞留  
人口 (人)

週あたり  
感染者数  
(人)

緊急事態宣言 39県解除 (4/7)  
県解除 (5/14) (5/25)

時短要請  
東葛・千葉市  
(12/23)

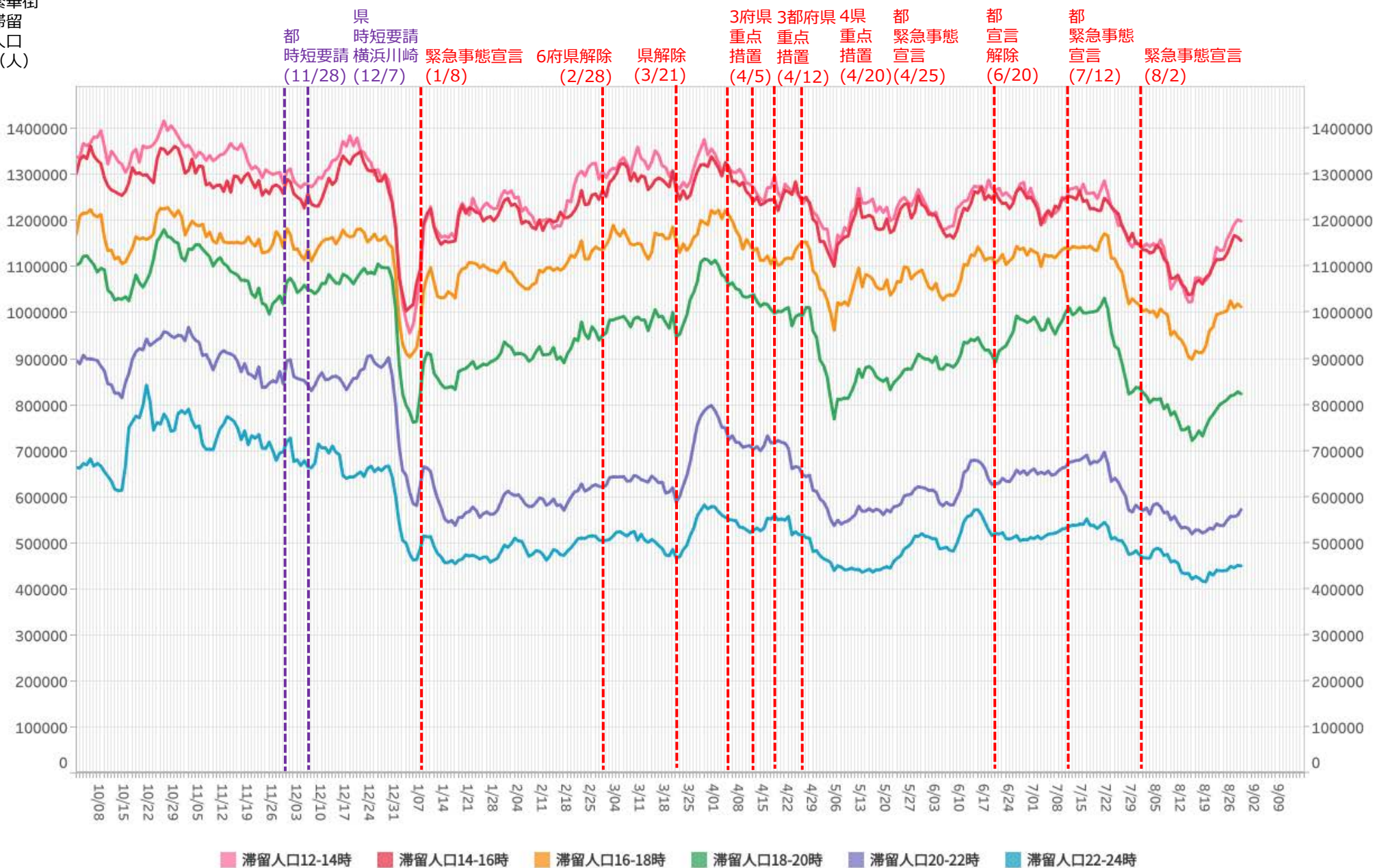
緊急事態 6府県解除 県解除 (1/8) (2/28) (3/21) (4/5) (4/12) (4/20) (4/25)  
3府県都 重点 重点 重点  
4県 重点 重点  
都緊急事態 宣言 (6/20) (7/12) (8/2)



# 時間帯別主要繁華街滞留人口の日別推移：神奈川（2020年10月1日～2021年8月29日）

緊急事態8/2-

繁華街  
滞留  
人口  
(人)



※対象繁華街は横浜駅・元町・中華街・桜木町・関内・伊勢佐木町・上大岡駅・新杉田駅・川崎駅・大和駅・天王町・本厚木駅

# 主要繁華街夜間滞留人口の推移と実効再生産数:神奈川 (2020年3月1日~2021年8月28日)

緊急事態8/2-

対象繁華街: 横浜駅・元町・中華街・桜木町・  
 関内・伊勢佐木町・上大岡駅・  
 新杉田駅・川崎駅・大和駅・  
 天王町・本厚木駅

滞留人口22-24時

滞留人口20-22時

新規感染者数(報告日)

週あたり  
感染者数  
(人)

緊急事態宣言 (4/7)  
 39県解除 (5/14)  
 県解除 (5/25)

時短要請  
 横浜川崎(12/7)

緊急事態宣言(1/8)  
 6府県解除 (2/28)

県解除 (3/21)

3府県  
重点  
措置 (4/5)

都  
重点  
措置 (4/12)

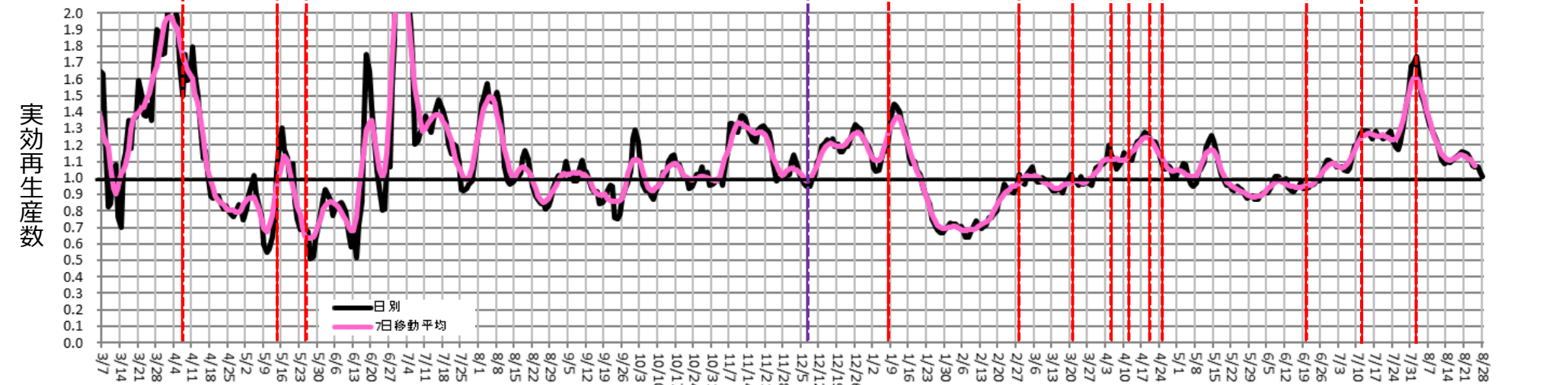
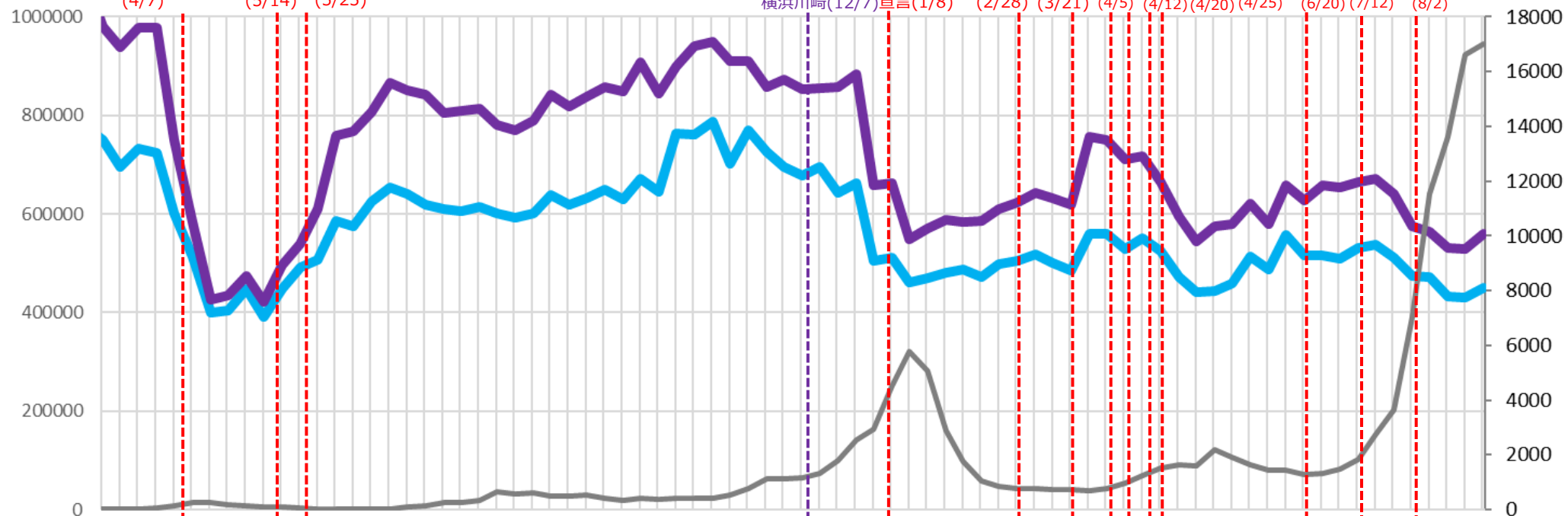
4県  
重点  
措置 (4/20)

都  
緊急事態  
宣言 (4/25)

都  
宣言  
解除 (6/20)

都  
緊急事態  
宣言 (7/12)

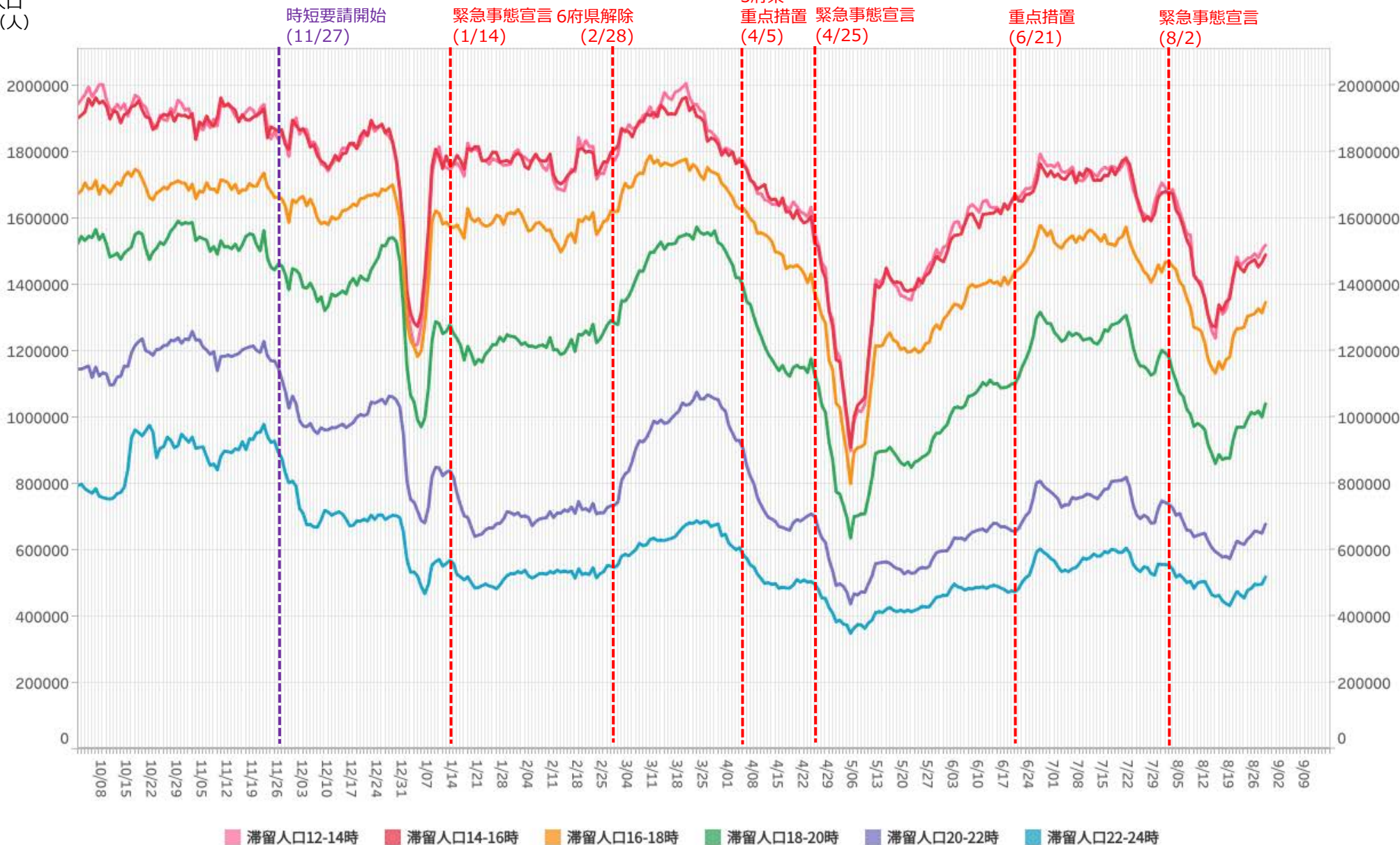
緊急  
事態  
宣言 (8/2)



# 時間帯別主要繁華街滞留人口の日別推移：大阪（2020年10月1日～2021年8月29日）

緊急事態8/2-

繁華街  
滞留  
人口  
(人)



※対象繁華街は京橋・十三・新世界・天王寺・阿倍野・大阪キタ・大阪ミナミ

# 主要繁華街夜間滞留人口の推移と実効再生産数:大阪 (2020年3月1日~2021年8月28日)

緊急事態8/2-

対象繁華街: 京橋・十三・新世界・天王寺・阿倍野・大阪キタ・大阪ミナミ

滞留人口22-24時

滞留人口20-22時

新規感染者数(報告日)

繁華街  
夜間滞留  
人口(人)

緊急事態  
宣言(4/7)

39県解除  
(5/14)

府解除  
(5/21)

時短要請  
開始(8/6)

終了  
(8/20)

時短要請開始  
(11/27)

緊急事態  
宣言(1/14)

6府県解除  
(2/28)

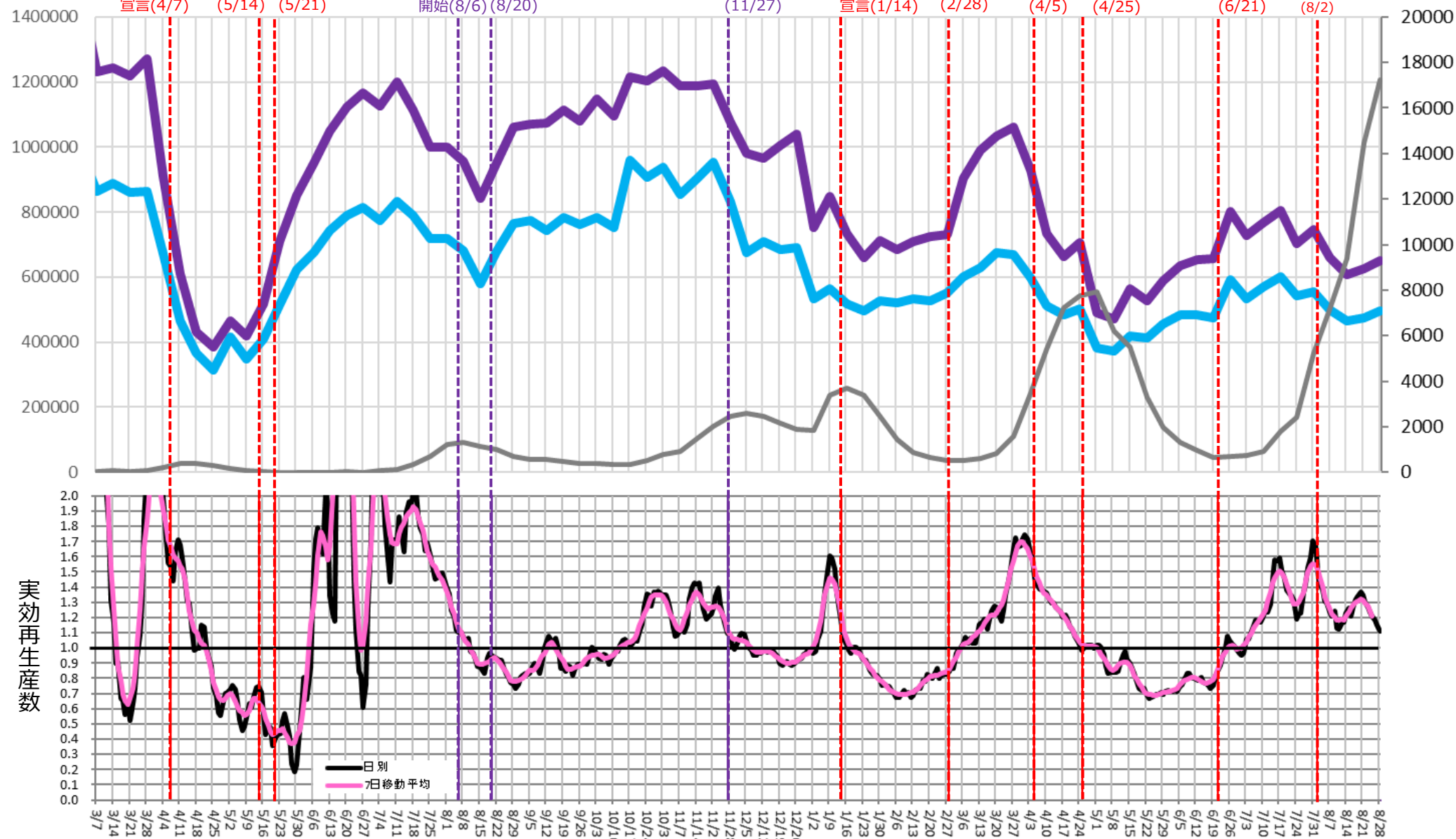
3府県  
重点措置  
重点措置  
宣言  
(4/5)

緊急事態  
宣言  
(4/25)

重点  
措置  
(6/21)

緊急  
事態  
宣言  
(8/2)

週あたり  
感染者数  
(人)

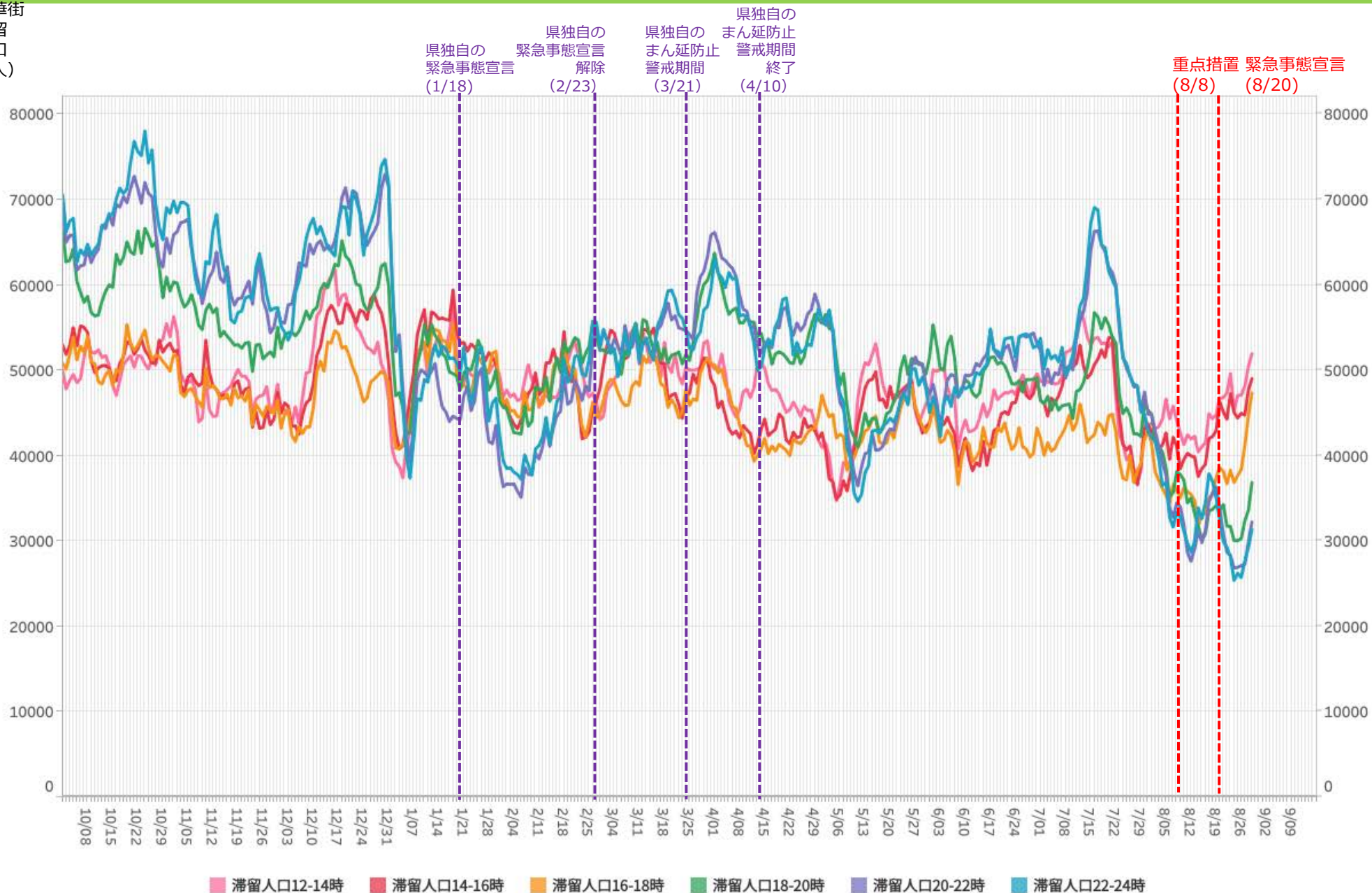




# 時間帯別主要繁華街滞留人口の日別推移：茨城（2020年10月1日～2021年8月29日）

緊急事態8/20-

繁華街  
滞留  
人口  
(人)



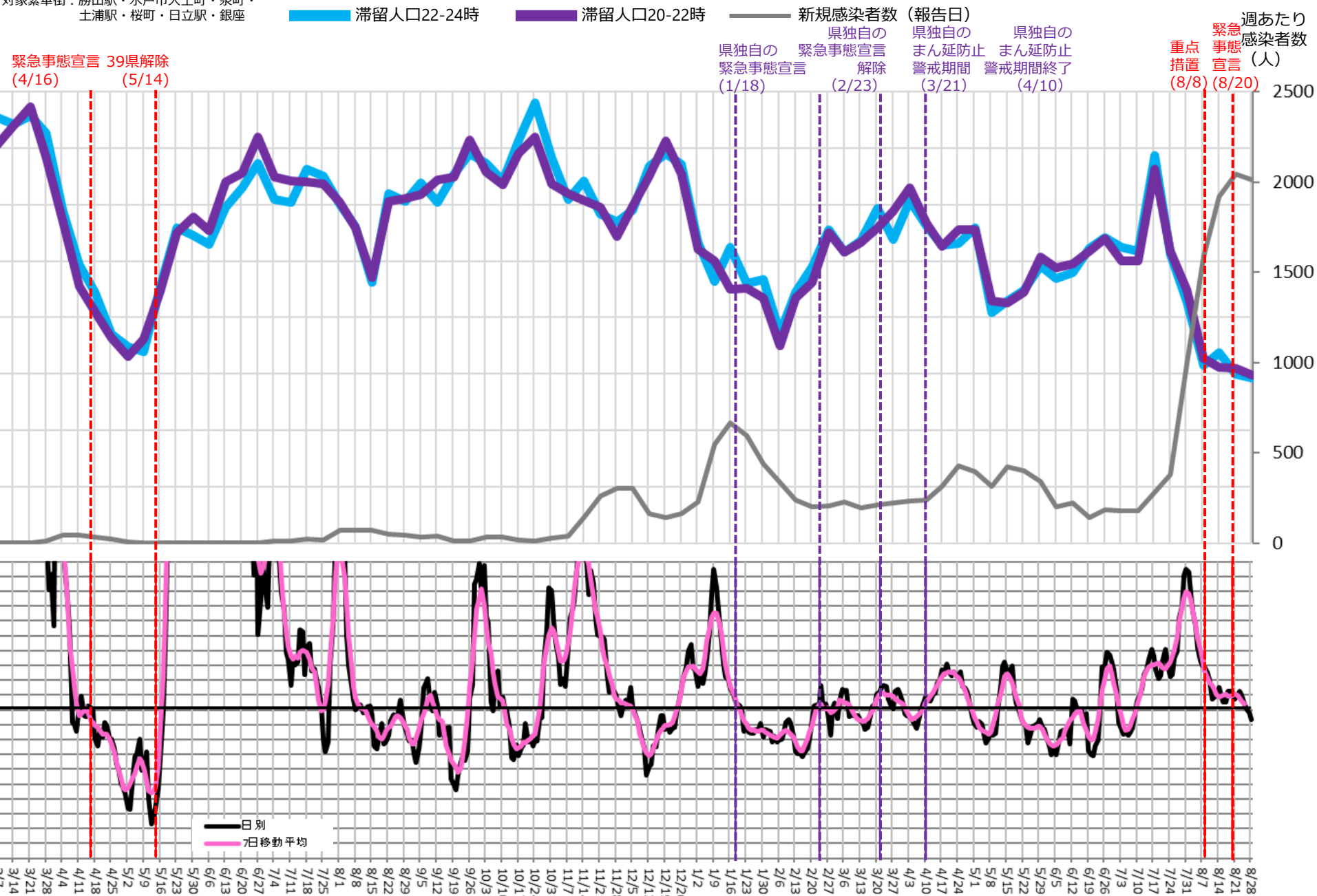
※対象繁華街は勝田駅・水戸市大工町・泉町・土浦駅・桜町・日立駅・銀座

# 主要繁華街夜間滞留人口の推移と実効再生産数:茨城 (2020年3月1日~2021年8月28日)

緊急事態8/20-

対象繁華街: 勝田駅・水戸市大工町・泉町・土浦駅・桜町・日立駅・銀座

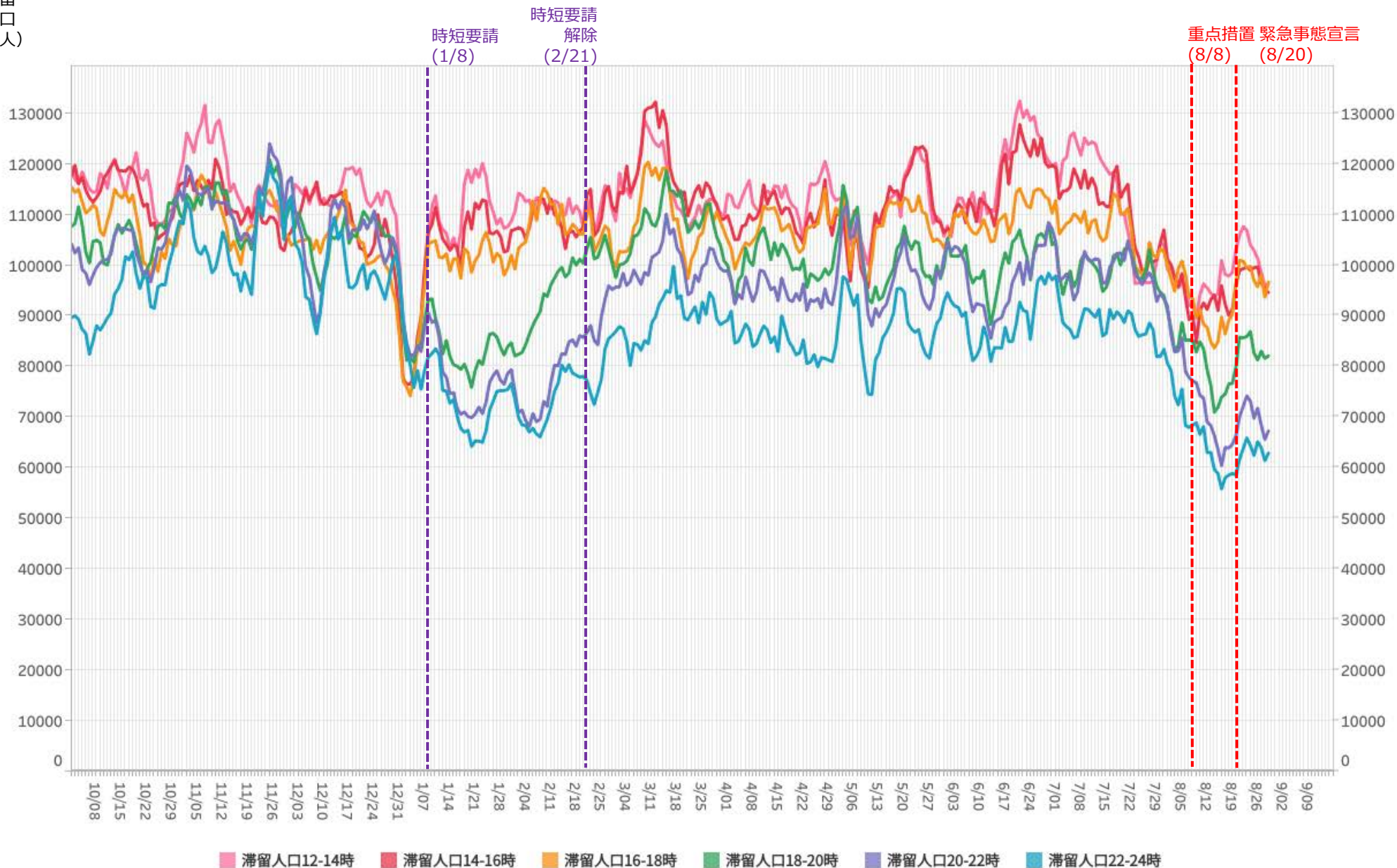
繁華街  
夜間滞留  
人口 (人)



# 時間帯別主要繁華街滞留人口の日別推移：栃木（2020年10月1日～2021年8月29日）

緊急事態8/20-

繁華街  
滞留  
人口  
(人)



※対象繁华街はJR宇都宮駅・小山駅・足利駅・通・雪輪町・東武宇都宮駅・オリオン通り

# 主要繁華街夜間滞留人口の推移と実効再生産数: 栃木 (2020年3月1日~2021年8月28日)

緊急事態8/20-

対象繁華街: JR宇都宮駅・小山駅・足利駅・  
通・雪輪町・東武宇都宮駅・  
オリオン通り

繁華街  
夜間滞留  
人口 (人)

緊急事態宣言 (4/16)  
39県解除 (5/14)

滞留人口22-24時

滞留人口20-22時

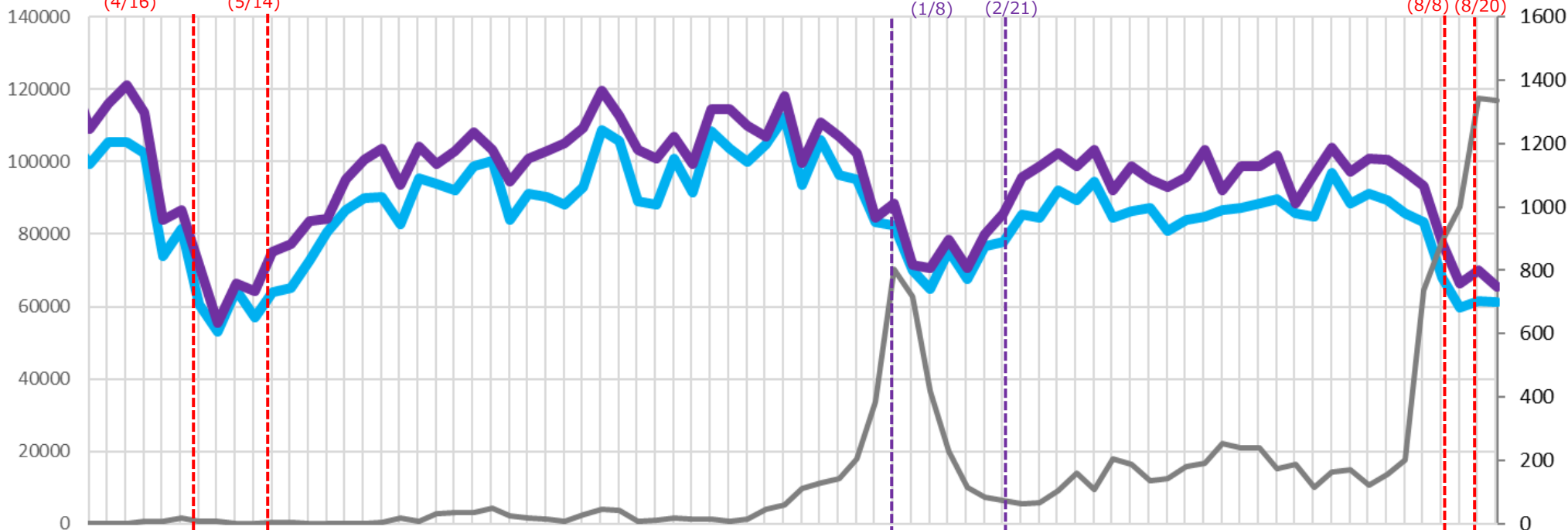
新規感染者数 (報告日)

時短  
要請  
(1/8)

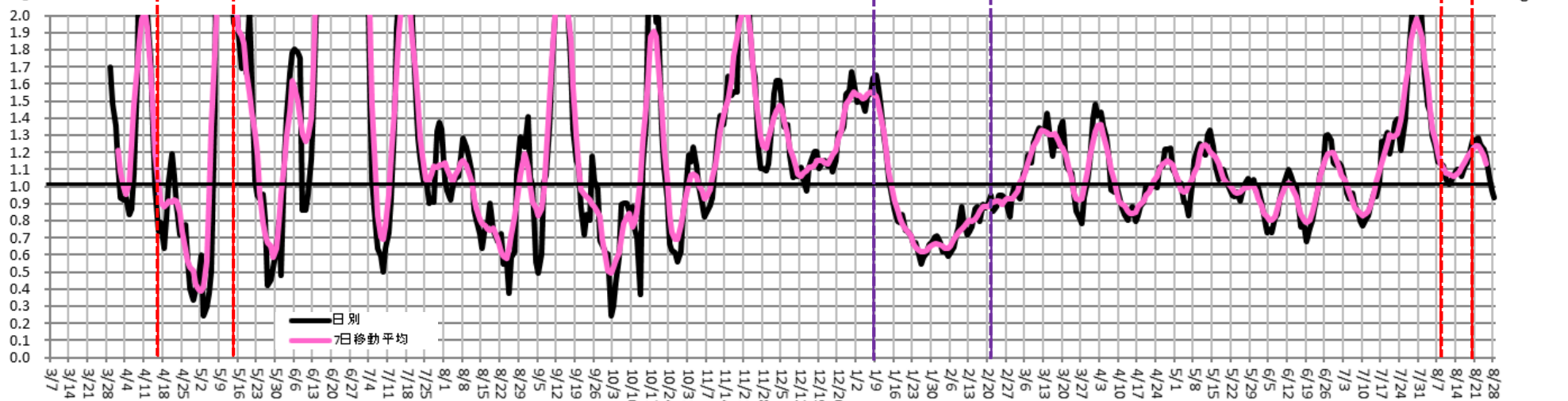
時短要請  
解除  
(2/21)

重点  
措置  
(8/8)

週あたり  
感染者数  
(人)



実効再生産数



# 時間帯別主要繁華街滞留人口の日別推移：群馬（2020年10月1日～2021年8月29日）

緊急事態8/20-

繁華街  
滞留  
人口  
(人)

桐生・伊勢崎・太田  
館林・みどり市  
時短要請  
(12/15)

大泉・邑楽 前橋・高崎 伊勢崎・大泉  
追加 追加 以外解除  
(12/22) (1/12) (2/22)

時短要請  
解除  
(3/1)

県全域  
時短要請  
(5/8)

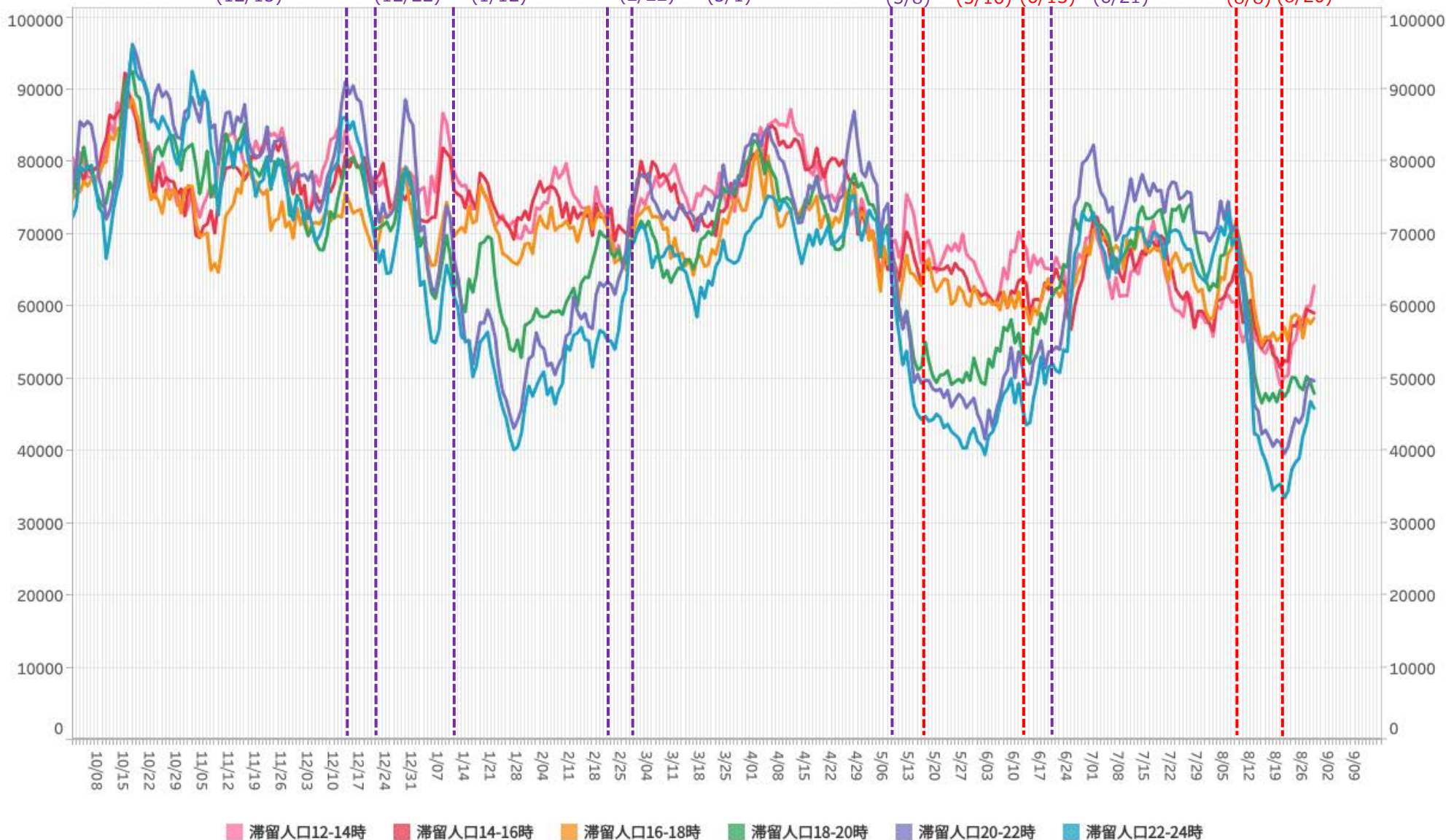
重点  
措置  
(5/16)

重点措置  
解除  
(6/13)

時短要請  
解除  
(6/21)

重点  
措置  
(8/8)

緊急事態宣言  
(8/20)



滞留人口12-14時 滞留人口14-16時 滞留人口16-18時 滞留人口18-20時 滞留人口20-22時 滞留人口22-24時

※対象繁華街は桐生駅・仲町・高崎駅・中央銀座通り・前橋市千代田町・太田駅・南一番街

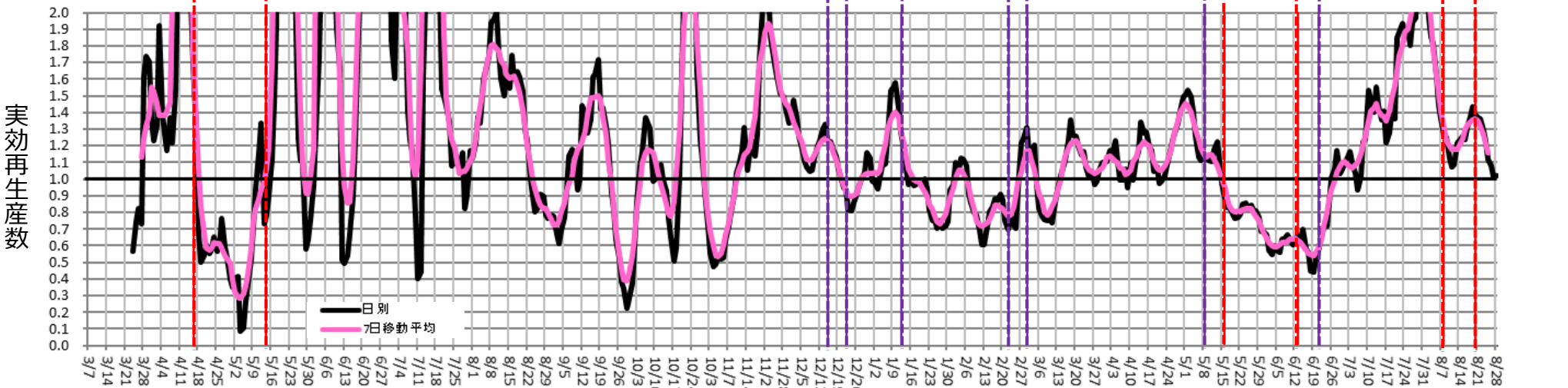
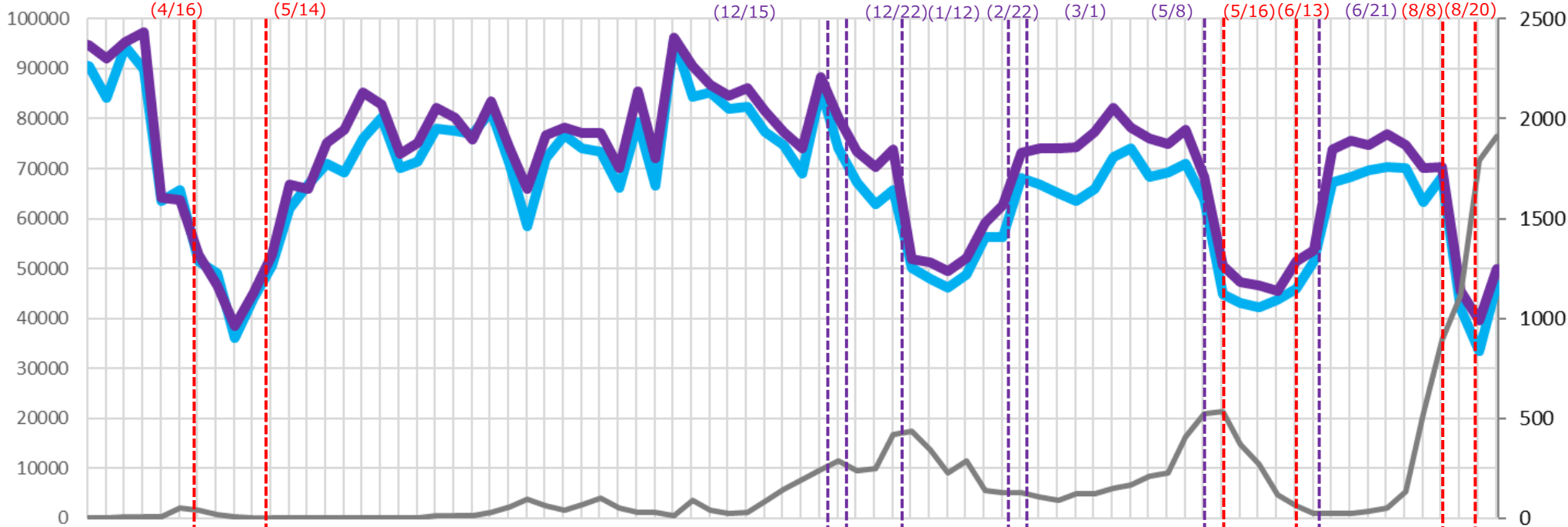
# 主要繁華街夜間滞留人口の推移と実効再生産数:群馬 (2020年3月1日~2021年8月28日)

緊急事態8/20-

対象繁華街: 桐生駅・仲町・高崎駅・  
中央銀座通り・前橋市千代田町・  
太田駅・南一番街

繁華街  
夜間滞留  
人口 (人)

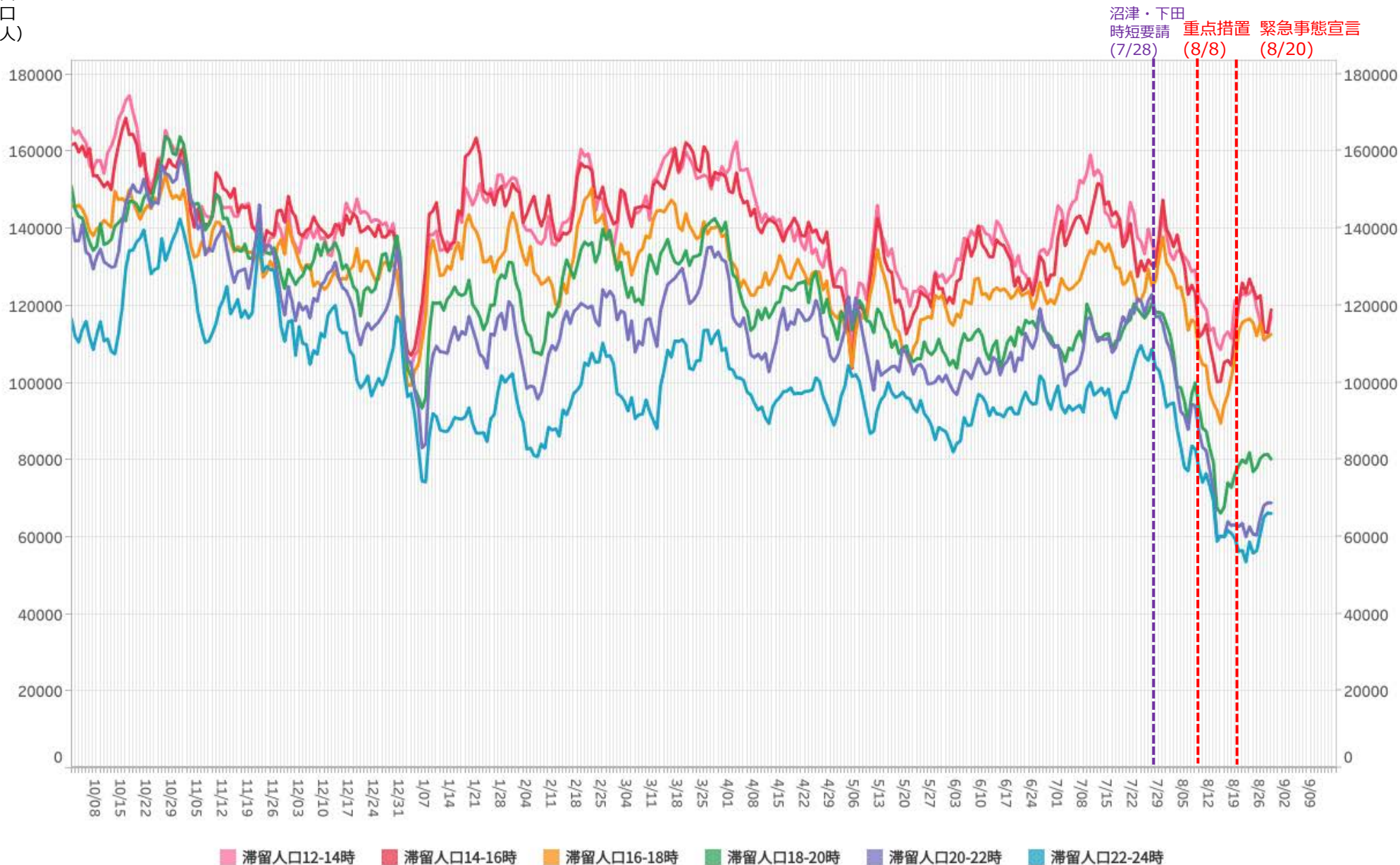
週あたり  
感染者数  
(人)



# 時間帯別主要繁華街滞留人口の日別推移：静岡（2020年10月1日～2021年8月29日）

緊急事態8/20-

繁華街  
滞留  
人口  
(人)



※対象繁華街は掛川駅・沼津駅南・静岡駅・浜松駅・富士市吉原

# 主要繁華街夜間滞留人口の推移と実効再生産数:静岡 (2020年3月1日~2021年8月28日)

緊急事態8/20-

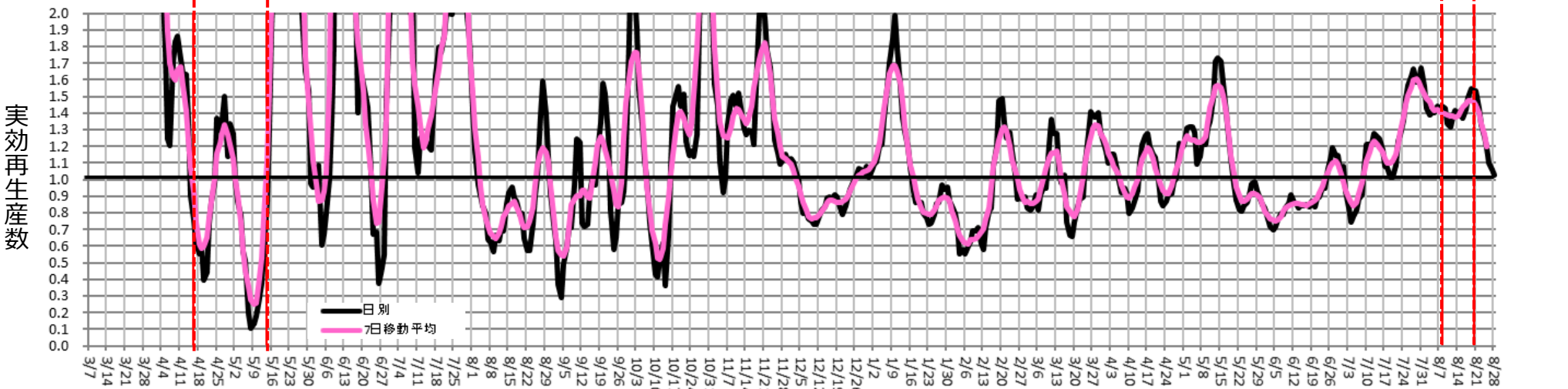
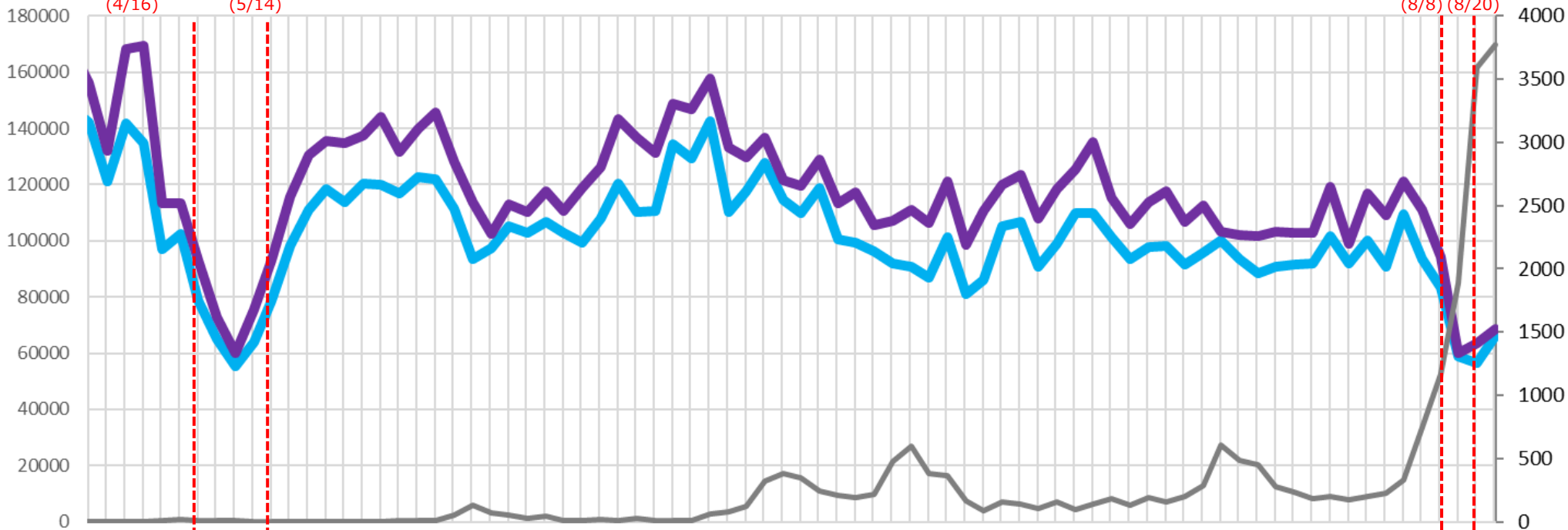
対象繁華街: 掛川駅・沼津駅南・静岡駅  
・浜松駅・富士市吉原

滞留人口22-24時 (青線) 滞留人口20-22時 (紫線) 新規感染者数(報告日) (黒線)

繁華街  
夜間滞留  
人口(人)

緊急事態宣言 (4/16)  
39県解除 (5/14)

緊急  
重点  
措置  
宣言 (8/8)  
緊急  
事態  
宣言 (8/20)  
週あたり  
感染者数  
(人)

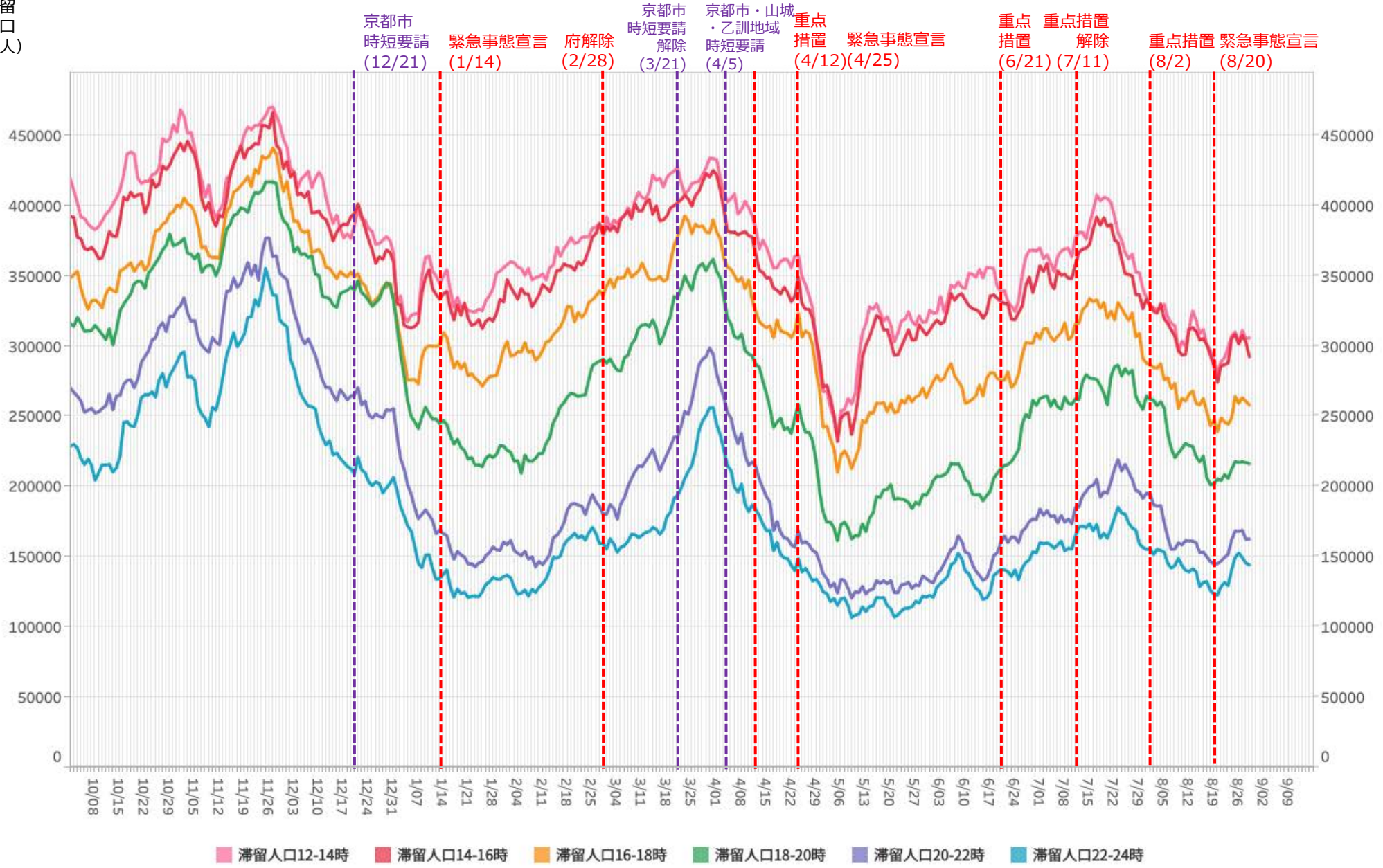




# 時間帯別主要繁華街滞留人口の日別推移：京都（2020年10月1日～2021年8月29日）

緊急事態8/20-

繁華街  
滞留  
人口  
(人)



※対象繁華街は京都駅・京都市三条・四条河原町・京都市伏見大手筋

# 主要繁華街夜間滞留人口の推移と実効再生産数:京都 (2020年3月1日~2021年8月28日)

緊急事態8/20-

対象繁華街: 京都駅・京都市三条・四条河原町・京都市伏見大手筋

繁華街  
夜間滞留  
人口 (人)

滞留人口22-24時

滞留人口20-22時

新規感染者数 (報告日)

週あたり  
感染者数  
(人)

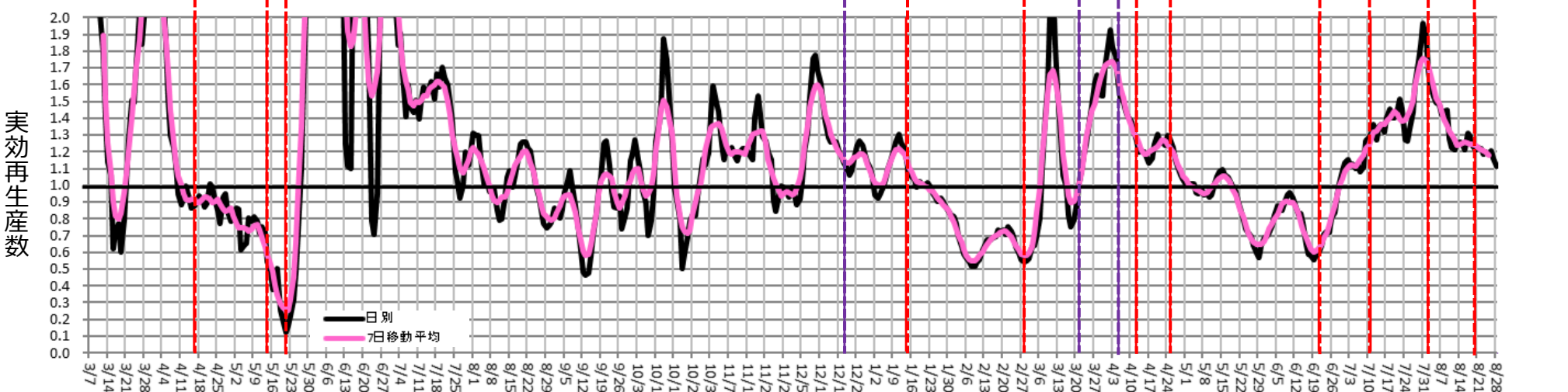
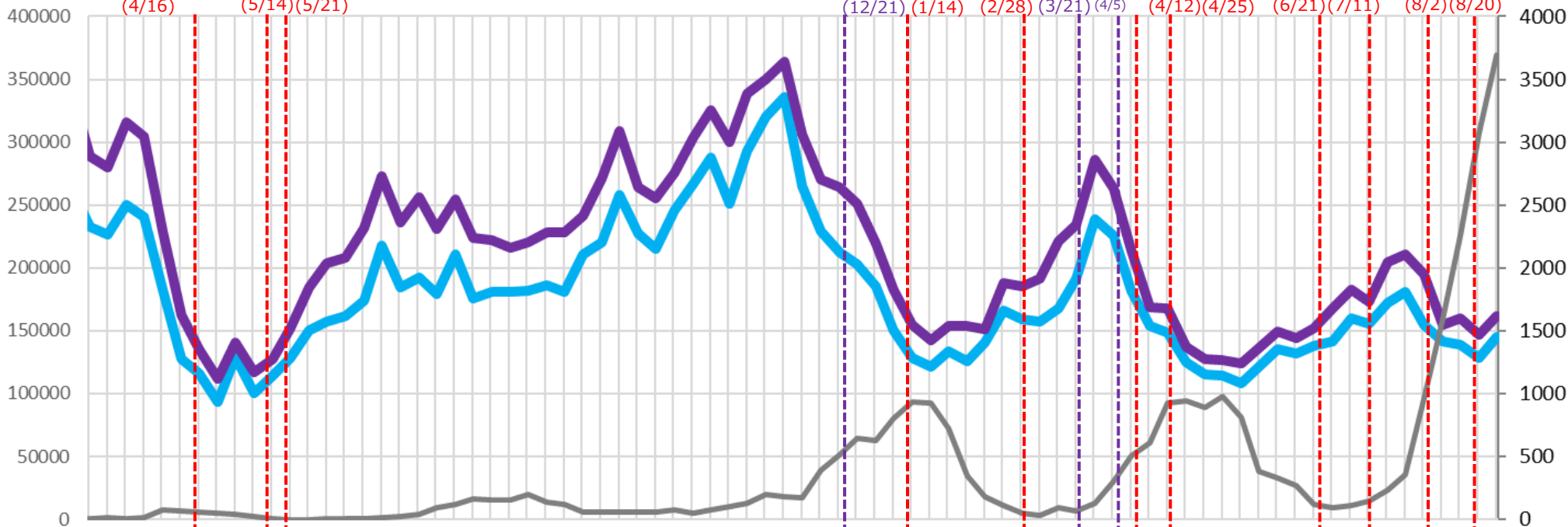
緊急事態宣言 39県解除 府解除  
(4/16) (5/14) (5/21)

京都市 緊急事態 時短要請 解除  
(12/21) (1/14) (2/28) (3/21)

京都市 山城・乙訓地域 時短要請 解除  
(4/5)

重点 緊急事態 重点 重点措置  
措置 宣言 措置 解除  
(4/12) (4/25) (6/21) (7/11)

重点 緊急 重点  
措置 事態 措置  
措置 宣言 措置  
(8/2) (8/20)

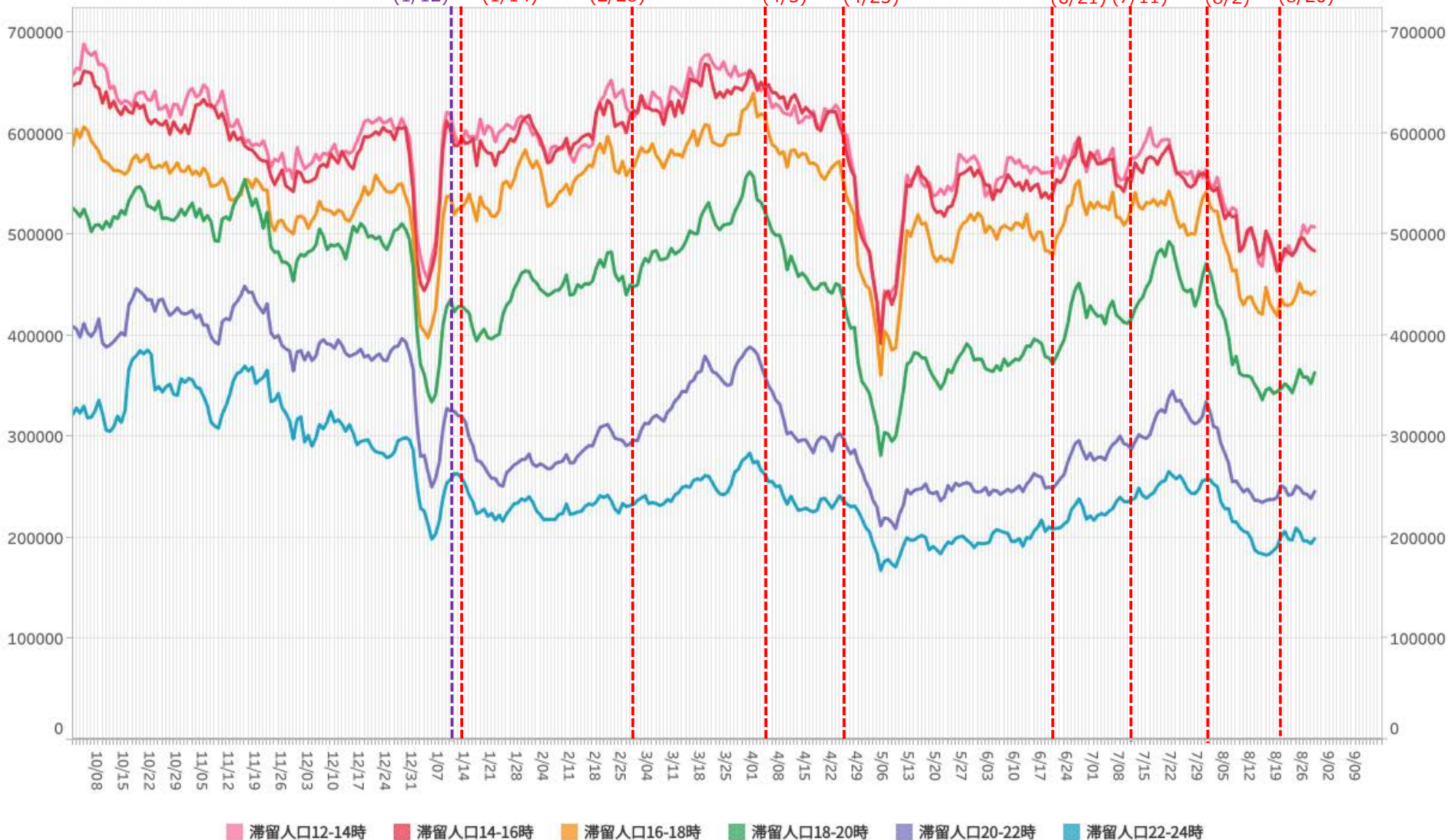


# 時間帯別主要繁華街滞留人口の日別推移：兵庫（2020年10月1日～2021年8月29日）

緊急事態8/20-

繁華街  
滞留  
人口  
(人)

神戸・尼崎  
西宮・芦屋  
時短要請 (1/12) 緊急事態宣言 (1/14) 県解除 (2/28) 重点措置 (4/5) 緊急事態宣言 (4/25) 重点措置 (6/21) 重点措置解除 (7/11) 重点措置 (8/2) 緊急事態宣言 (8/20)



※対象繁華街は神戸市元町・神戸市三宮・神戸市新開地・尼崎駅・姫路駅・明石駅

# 主要繁華街夜間滞留人口の推移と実効再生産数:兵庫 (2020年3月1日~2021年8月28日)

緊急事態8/20-

対象繁華街: 神戸市元町・神戸市三宮・  
神戸市新開地・尼崎駅・  
姫路駅・明石駅

繁華街  
夜間滞留  
人口 (人)

滞留人口22-24時

滞留人口20-22時

新規感染者数 (報告日)

週あたり  
感染者数  
(人)

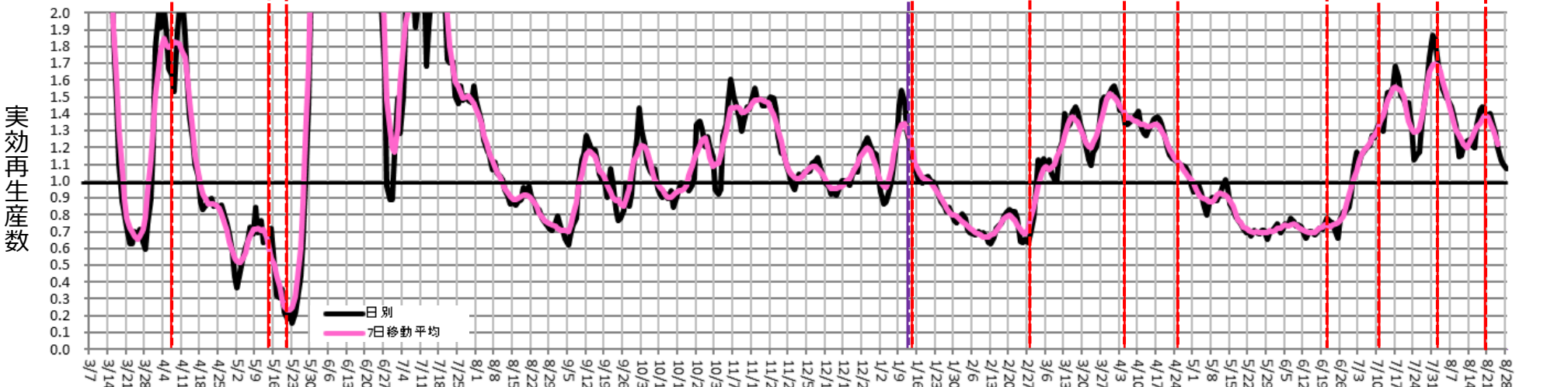
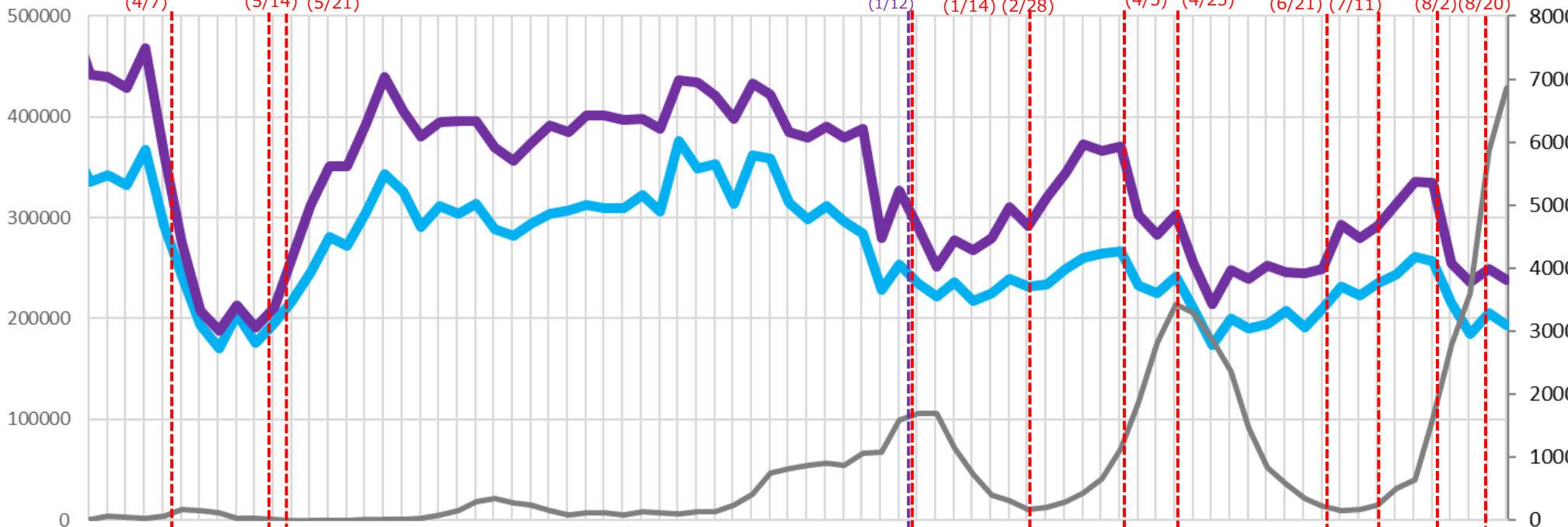
緊急事態宣言 (4/7)  
39県解除 (5/14)  
県解除 (5/21)

神戸・尼崎  
西宮・芦屋  
時短要請 (1/12)  
緊急  
事態  
宣言 (1/14)  
県解除 (2/28)

重点  
措置 (4/5)  
緊急事態  
宣言 (4/25)

重点  
措置 (6/21)  
重点措置  
解除 (7/11)

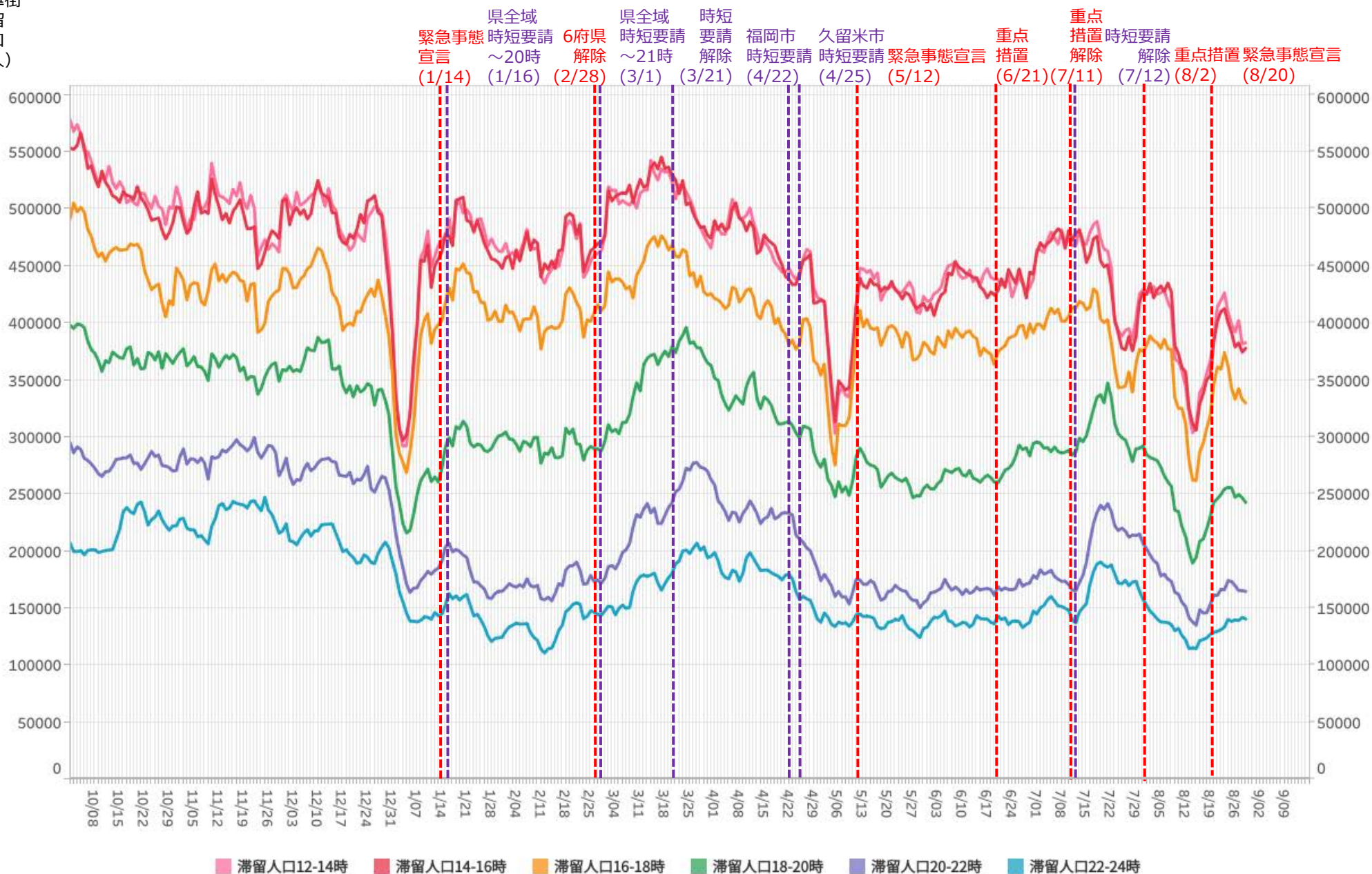
重点  
措置 (8/2)  
緊急  
事態  
宣言 (8/20)



# 時間帯別主要繁華街滞留人口の日別推移：福岡（2020年10月1日～2021年8月29日）

緊急事態8/20-

繁華街  
滞留  
人口  
(人)



※対象繁華街は西鉄久留米駅・文化街・福岡市天神・福岡市博多・福岡市箱崎

# 主要繁華街夜間滞留人口の推移と実効再生産数:福岡 (2020年3月1日~2021年8月28日)

緊急事態8/20-

対象繁華街: 西鉄久留米駅・文化街・  
福岡市天神・福岡市博多・  
福岡市箱崎

繁華街  
夜間滞留  
人口(人)

滞留人口22-24時

滞留人口20-22時

新規感染者数(報告日)

週あたり  
感染者数  
(人)

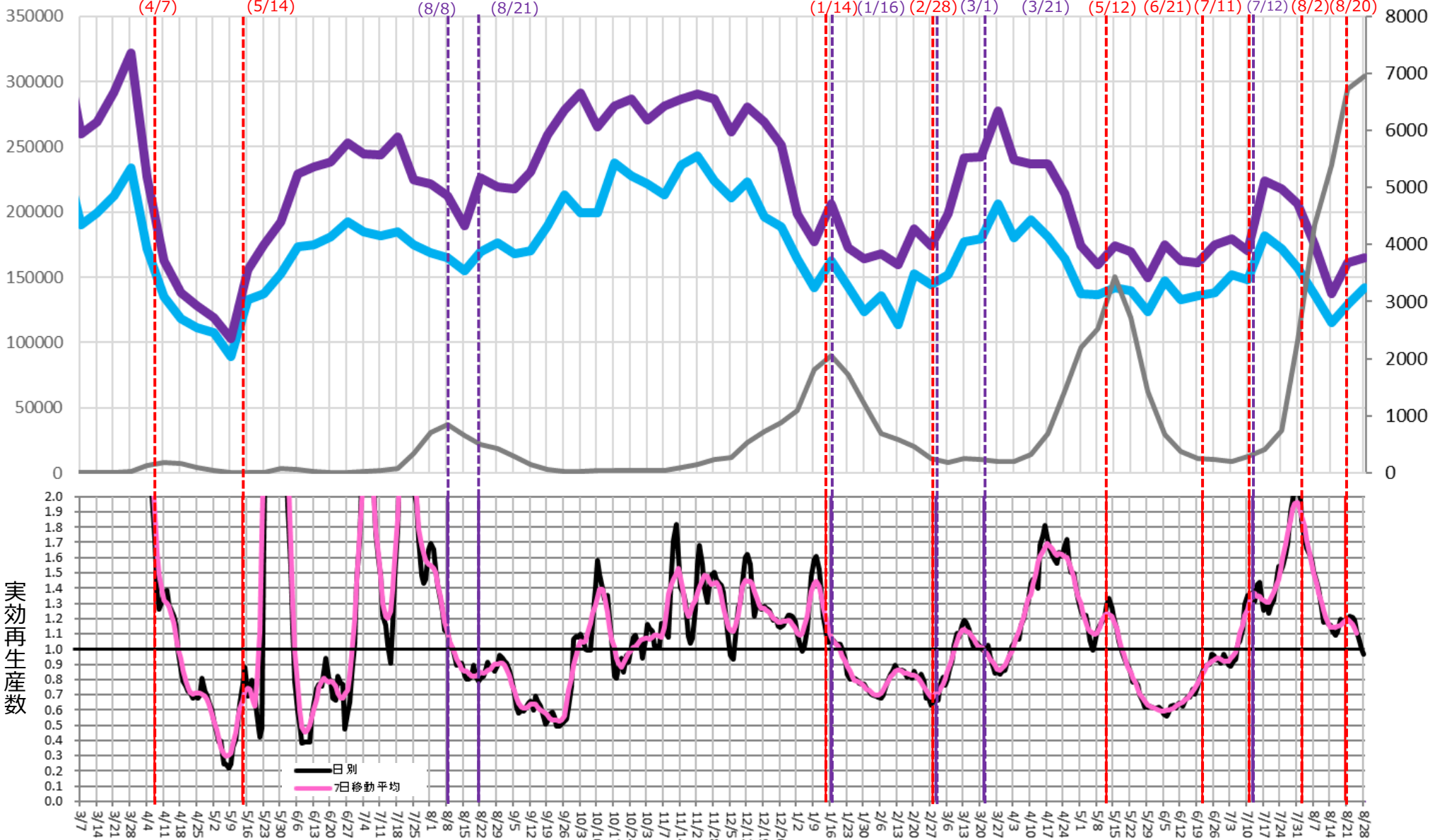
飲食店 滞在時間  
滞在時間短縮要請  
短縮要請 終了

緊急 県全域  
事態 時短要請  
宣言 ~20時  
(1/14)(1/16)

緊急 重点  
事態 措置  
宣言 (5/12) (6/21) (7/11)

緊急  
事態  
宣言  
(8/20)

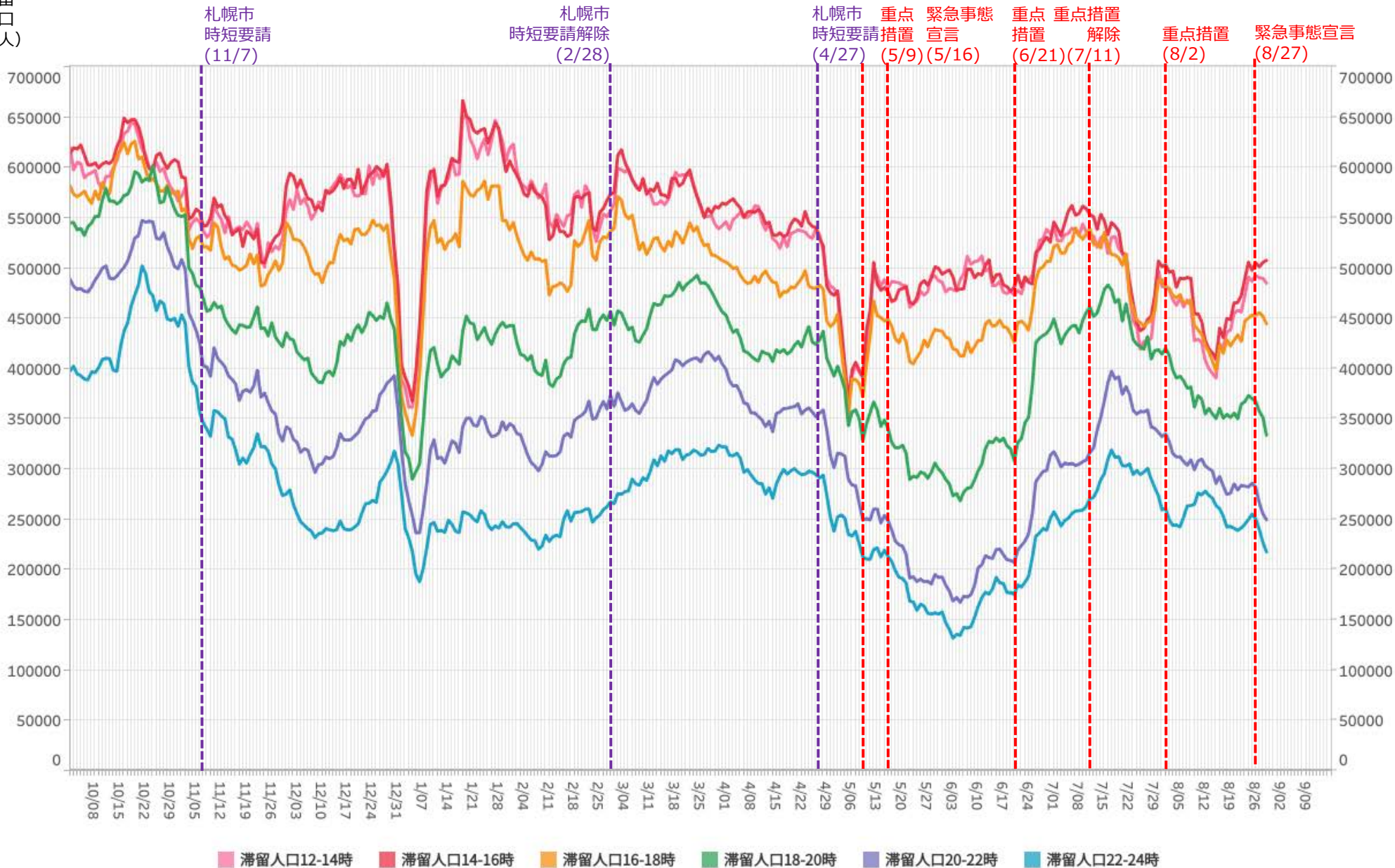
緊急事態宣言39県解除  
(4/7) (5/14)



# 時間帯別主要繁華街滞留人口の日別推移：北海道（2020年10月1日～2021年8月29日）

緊急事態8/27-

繁華街  
滞留  
人口  
(人)



※対象繁華街は旭川駅・さんろく街・釧路駅・末広町・札幌駅・札幌市すすきの・大通・小樽市花園・帯広駅

# 主要繁華街夜間滞留人口の推移と実効再生産数:北海道 (2020年3月1日~2021年8月28日) 緊急事態8/27-

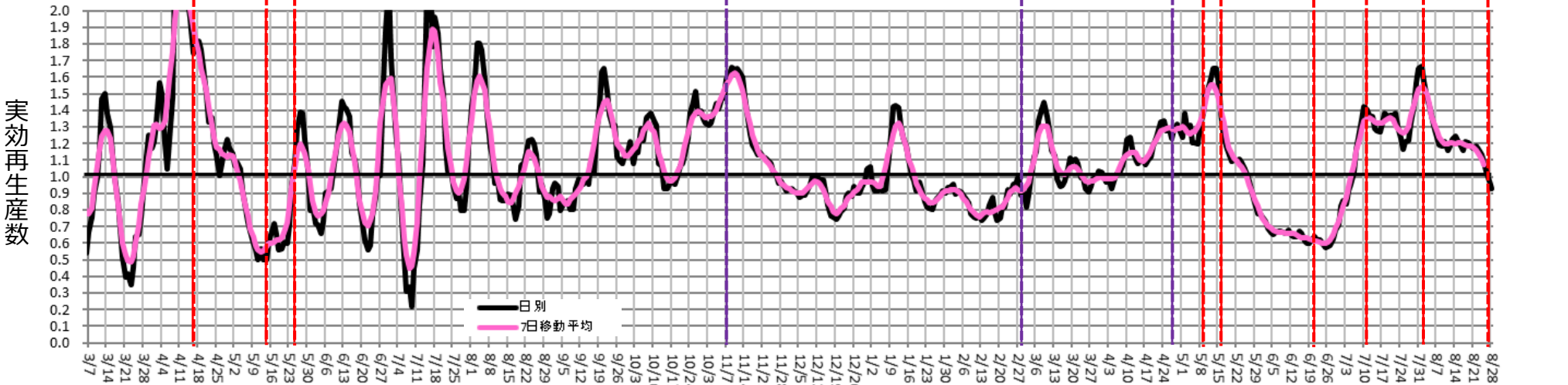
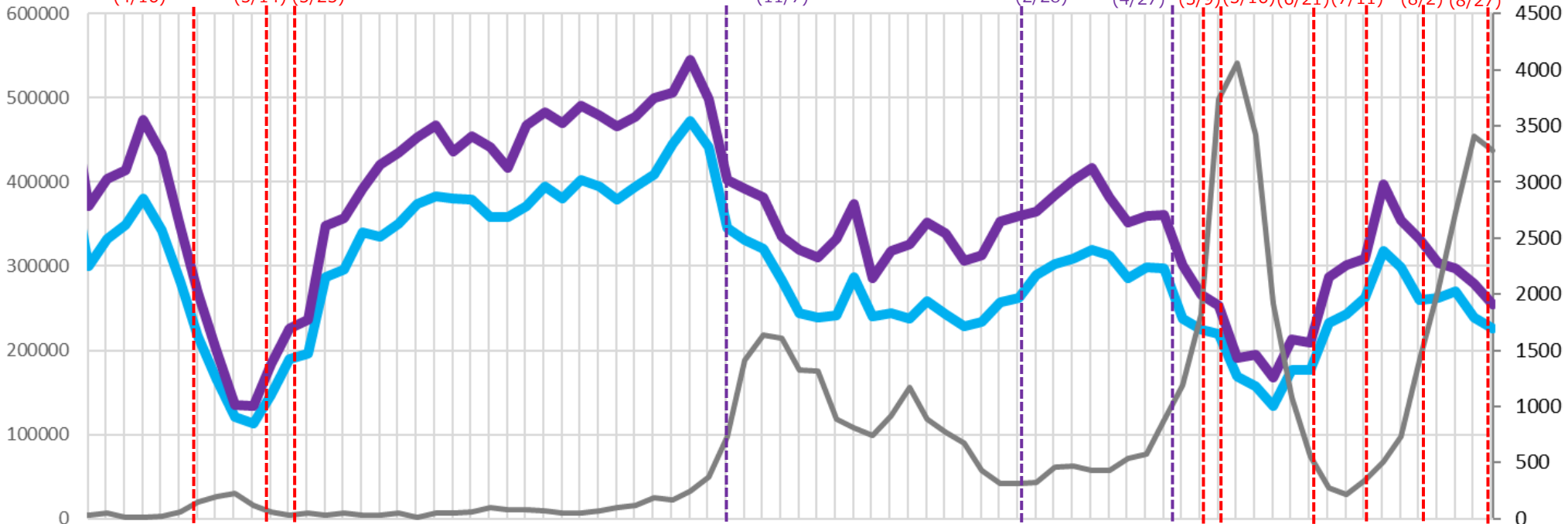
対象繁華街: 旭川駅・さんろく街・釧路駅・  
末広町・札幌駅・札幌市すすきの・  
大通・小樽市花園・帯広駅

繁華街  
夜間滞留  
人口 (人)

週あたり  
感染者数  
(人)

■ 滞留人口22-24時   
 ■ 滞留人口20-22時   
 — 新規感染者数 (報告日)

| 緊急事態宣言 (4/16)   
 | 39県解除 (5/14)   
 | 道解除 (5/25)   
 | 札幌市時短要請 (11/7)   
 | 札幌市時短要請解除 (2/28)   
 | 札幌市時短要請 (4/27)   
 | 重点措置 (5/9)   
 | 緊急事態宣言 (5/16)   
 | 重点措置 (6/21)   
 | 重点措置解除 (7/11)   
 | 重点措置 (8/2)   
 | 緊急事態宣言 (8/27)

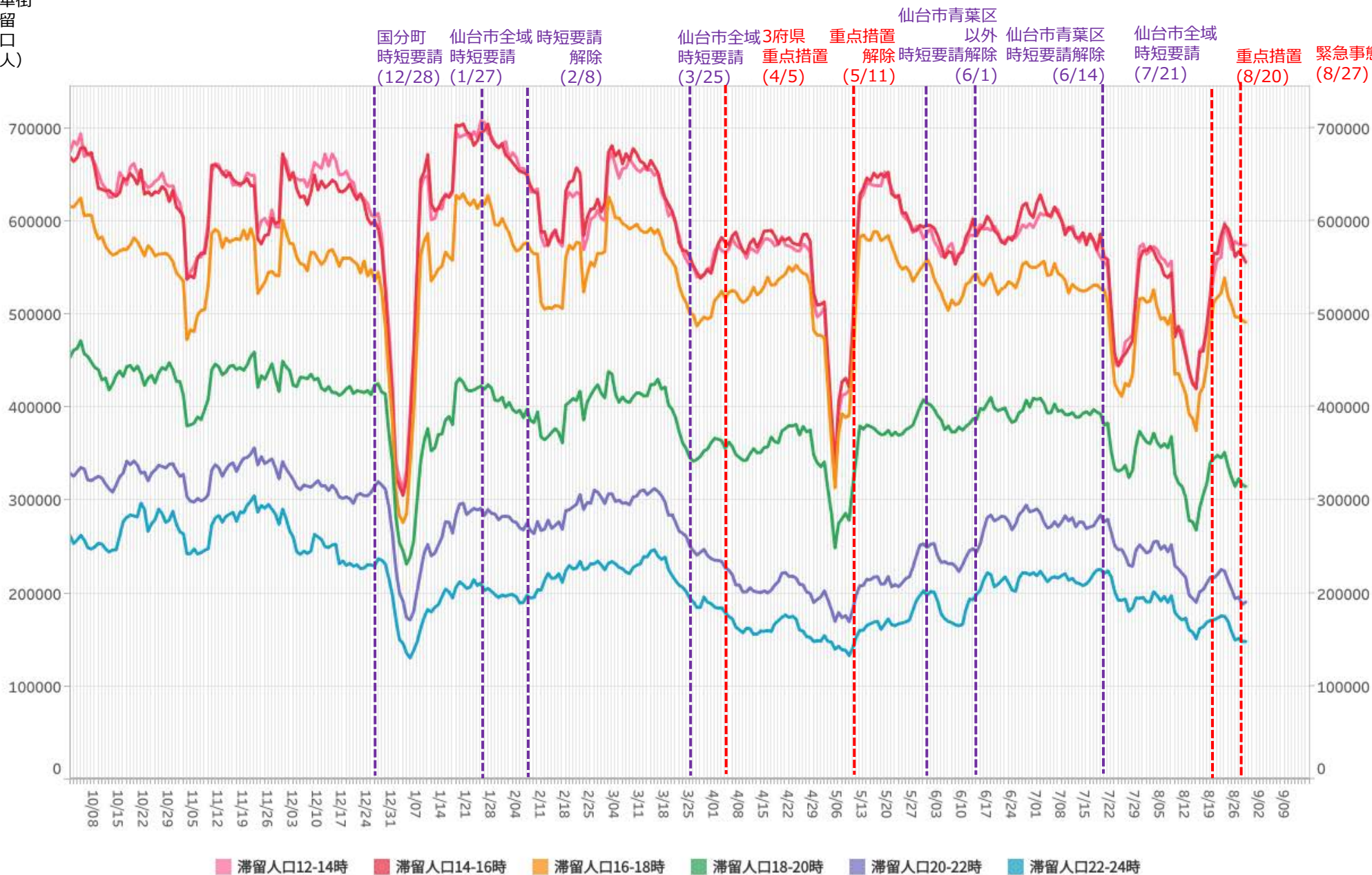




# 時間帯別主要繁華街滞留人口の日別推移：宮城（2020年10月1日～2021年8月29日）

緊急事態8/27-

繁華街  
滞留  
人口  
(人)



※対象繁華街は塩釜市尾島町・石巻市立町・仙台市国分町・大崎市古川駅

# 主要繁華街夜間滞留人口の推移と実効再生産数:宮城 (2020年3月1日~2021年8月28日)

緊急事態8/27-

対象繁華街: 塩釜市尾島町・石巻市立町・  
仙台市国分町・大崎市古川駅

繁華街  
夜間滞留  
人口 (人)

滞留人口22-24時

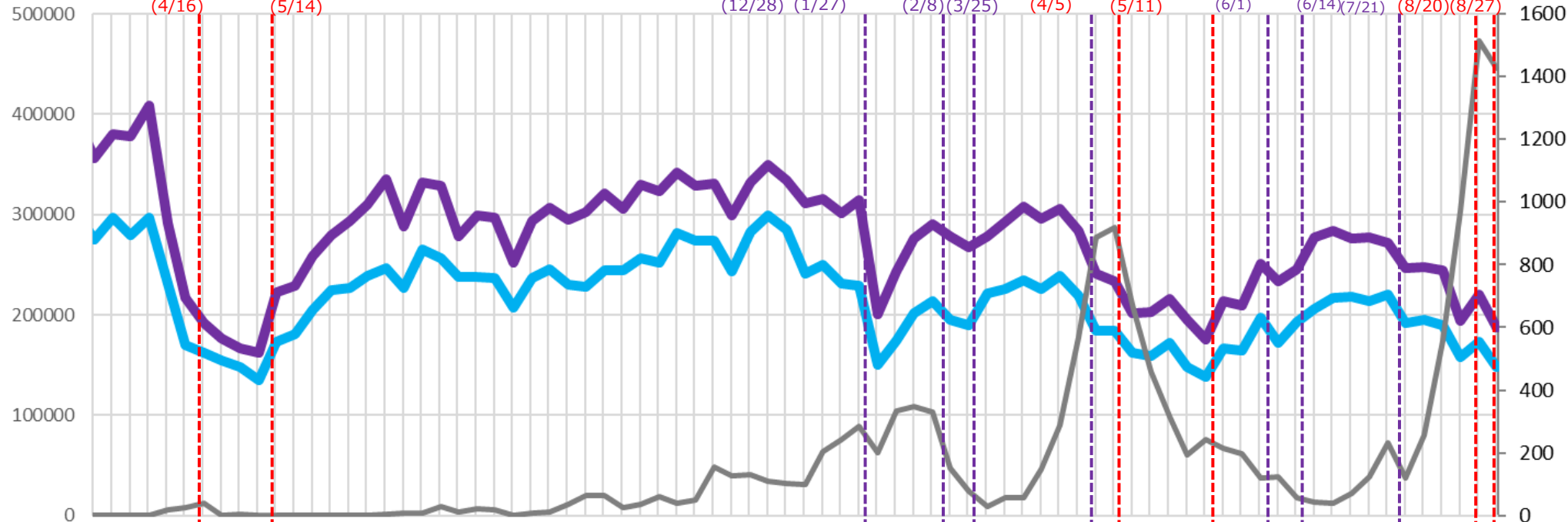
滞留人口20-22時

新規感染者数 (報告日)

週あたり  
感染者数  
(人)

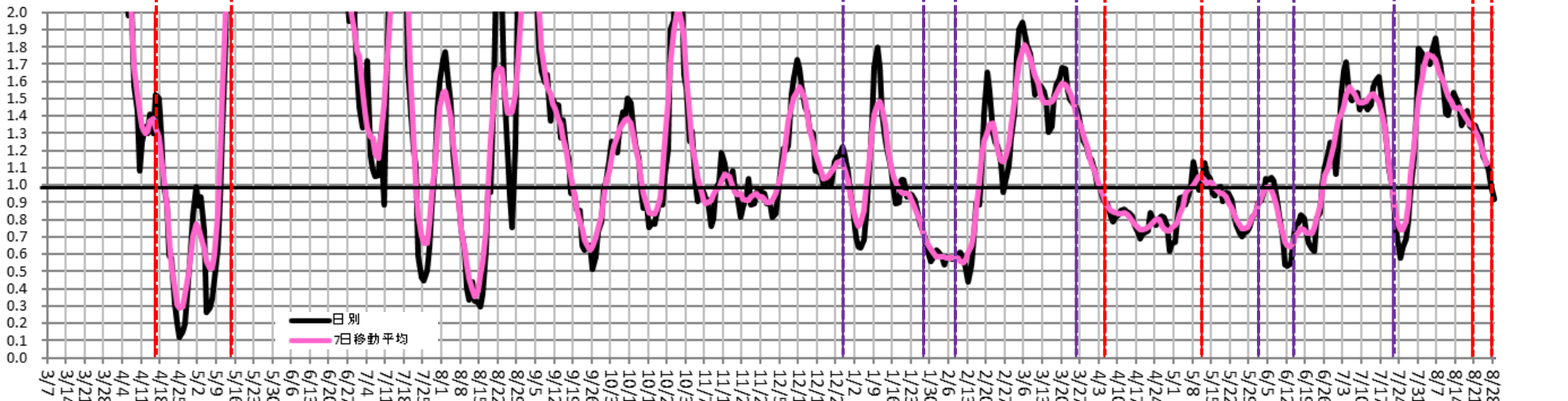
緊急事態宣言 39県解除  
(4/16) (5/14)

国分町 仙台市全域 時短要請 (12/28) (1/27)  
解除時短要請 (2/8)(3/25)  
3府県 重点措置 (4/5)  
重点措置 解除 (5/11)  
仙台市青葉区 以外 仙台市青葉区全域 解除 (6/1)  
仙台市 解除 (6/14)(7/21)  
重点措置 (8/20)(8/27)  
緊急事態宣言



実効再生産数

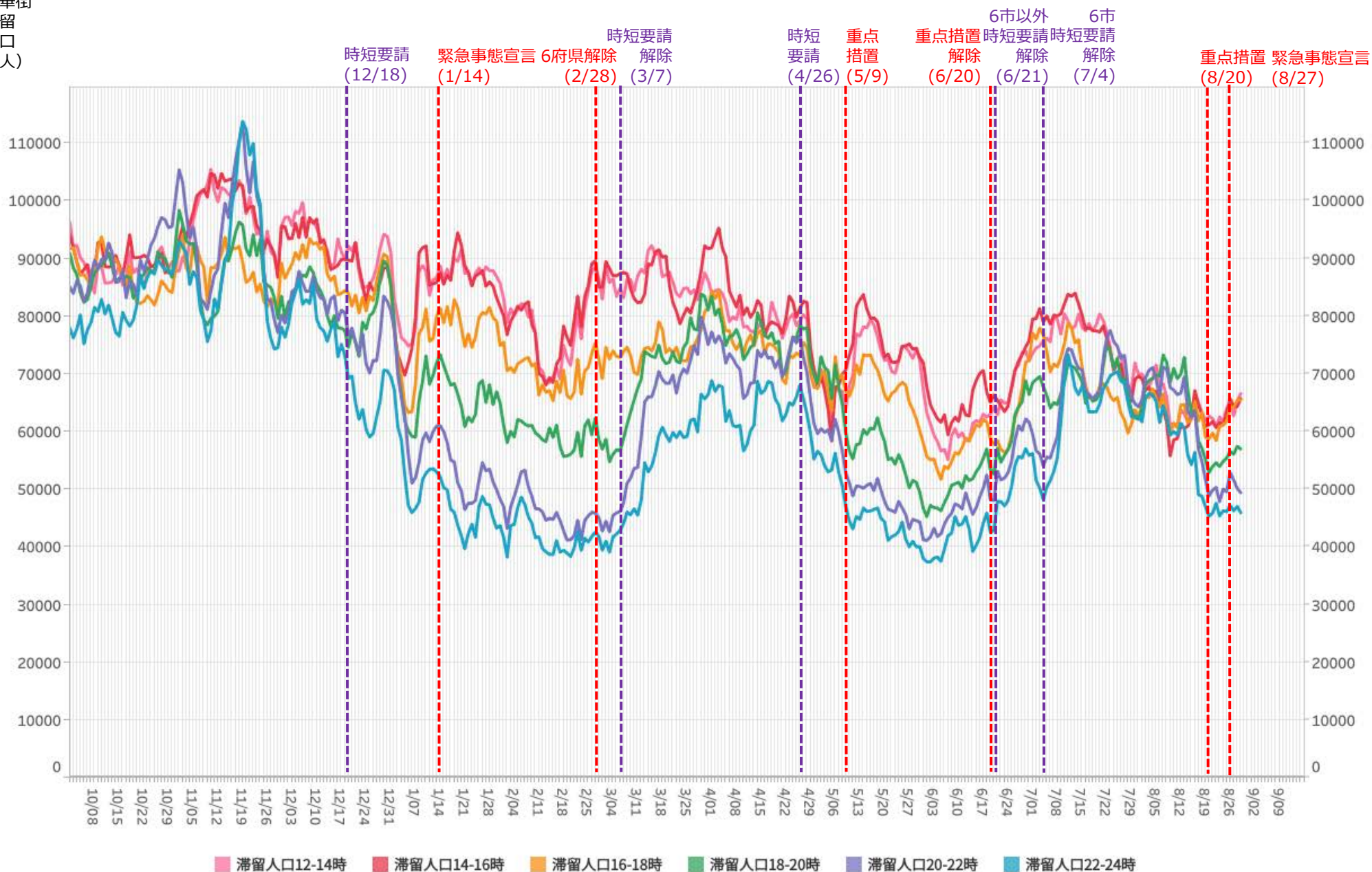
日別  
7日移動平均



# 時間帯別主要繁華街滞留人口の日別推移：岐阜（2020年10月1日～2021年8月29日）

緊急事態8/27-

繁華街  
滞留  
人口  
(人)



※対象繁華街は岐阜駅・岐阜市柳ヶ瀬・高山駅・大垣駅南

# 主要繁華街夜間滞留人口の推移と実効再生産数:岐阜 (2020年3月1日~2021年8月28日)

緊急事態8/27-

対象繁華街: 岐阜駅・岐阜市柳ヶ瀬・高山駅・大垣駅南

繁華街  
夜間滞留  
人口 (人)

滞留人口22-24時

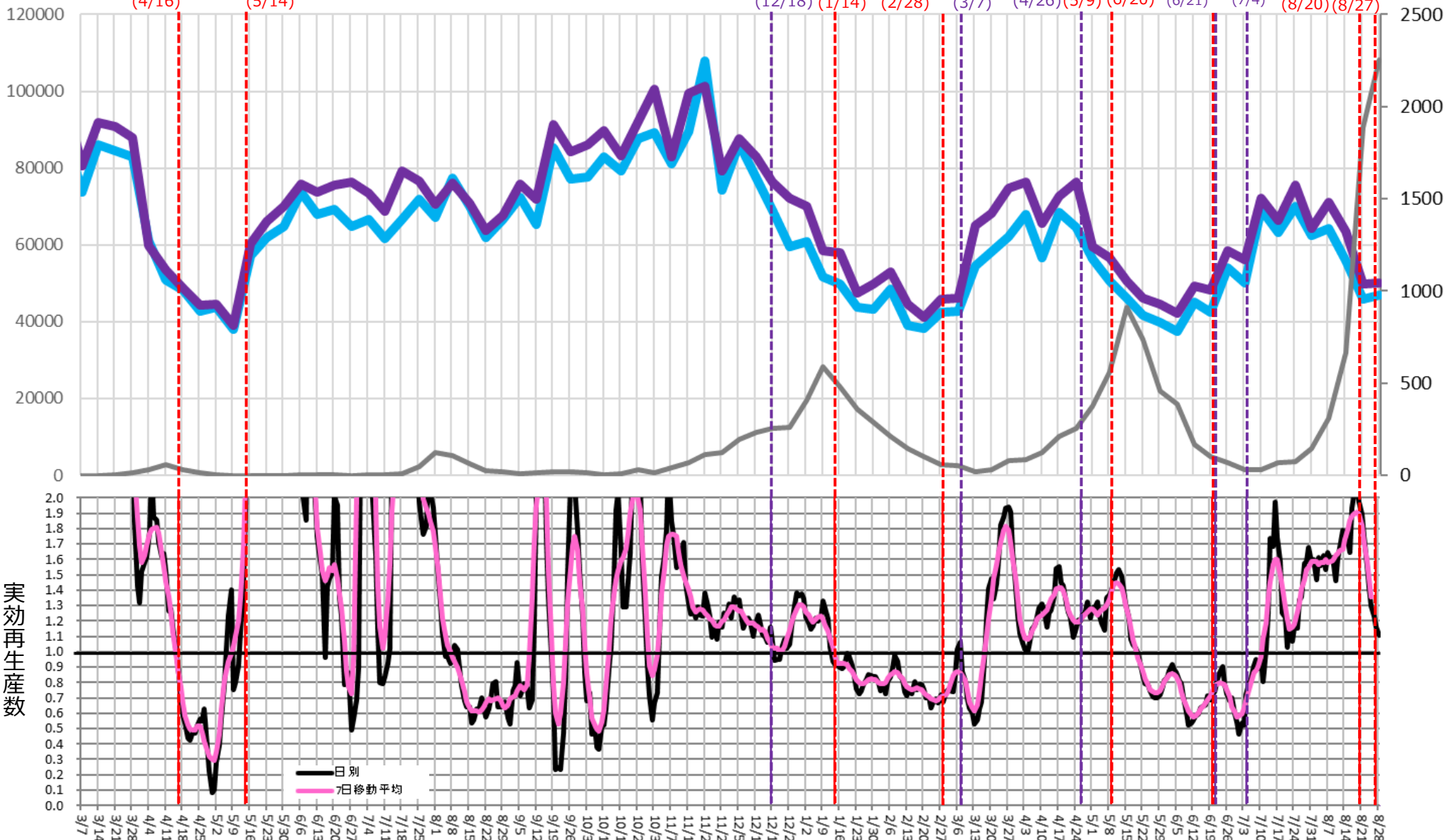
滞留人口20-22時

新規感染者数 (報告日)

週あたり  
感染者数  
(人)

緊急事態宣言 (4/16)  
39県解除 (5/14)

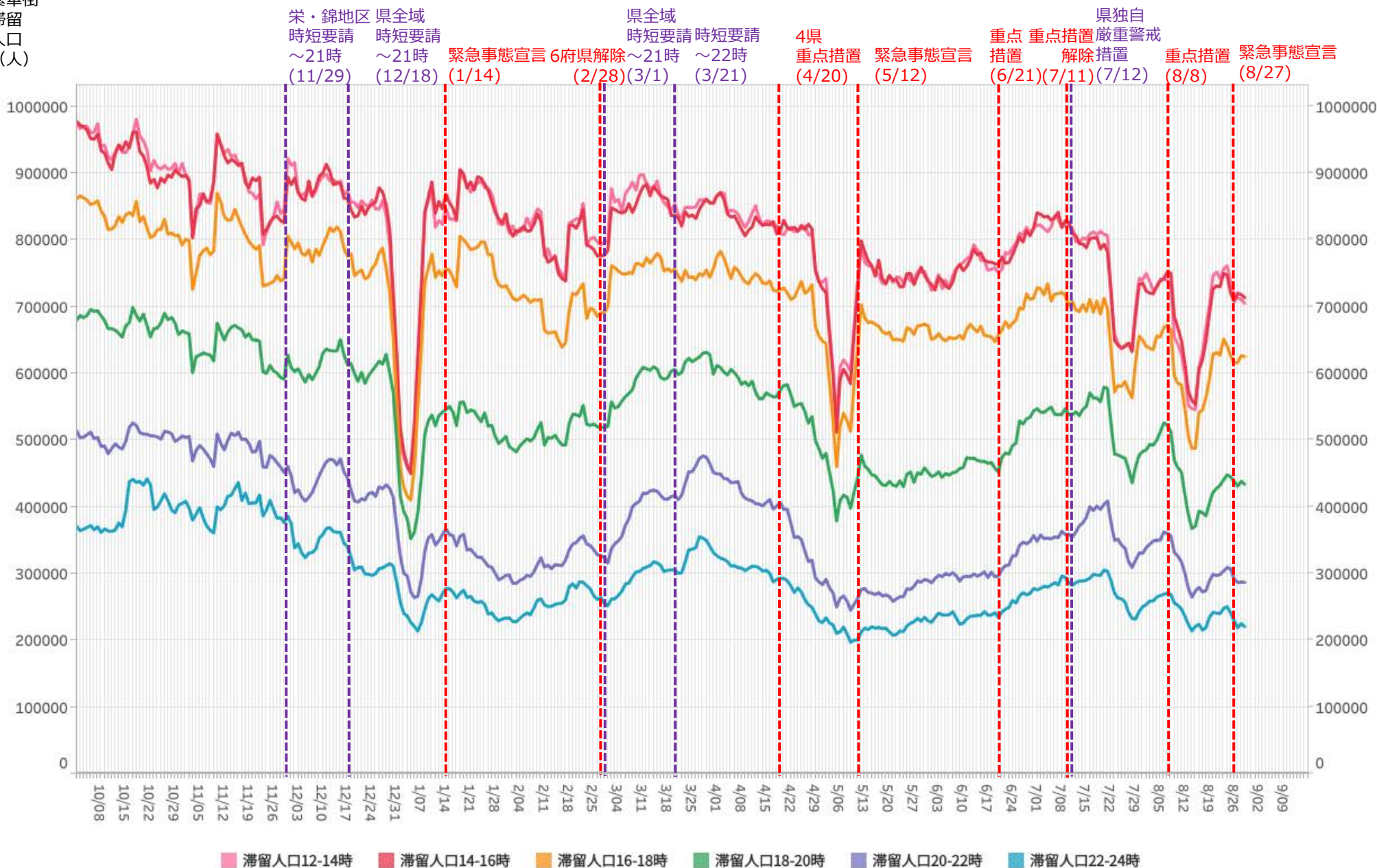
緊急事態  
時短要請 (12/18)  
宣言 (1/14)  
6府県  
解除 (2/28)  
時短要請  
解除 (3/7)  
時短  
要請 (4/26)  
重点  
措置 (5/9)  
重点  
措置  
解除 (6/20)  
6市以外  
時短要請  
解除 (6/21)  
6市  
時短要請  
解除 (7/4)  
重点  
措置 (8/20)  
緊急  
事態  
宣言 (8/27)



# 時間帯別主要繁華街滞留人口の日別推移：愛知（2020年10月1日～2021年8月29日）

緊急事態8/27-

繁華街  
滞留  
人口  
(人)



※対象繁華街は刈谷駅・名古屋駅・伏見・名古屋市栄・名古屋市金山・名古屋市大杉

# 主要繁華街夜間滞留人口の推移と実効再生産数:愛知 (2020年3月1日~2021年8月28日)

緊急事態8/27-

対象繁華街: 刈谷駅・名古屋駅・伏見・名古屋栄・名古屋市金山・名古屋市大杉

繁華街  
夜間滞留  
人口 (人)

滞留人口22-24時

滞留人口20-22時

新規感染者数 (報告日)

週あたり  
感染者数  
(人)

緊急事態宣言 (4/16)  
39県解除 (5/14)

栄・錦地区 時短要請  
時短要請解除  
~20時(8/5) (8/24)

栄・錦地区 時短要請  
時短要請解除  
~21時(11/29) (12/18)

緊急事態宣言 (1/14)  
6府県解除 (2/28)

緊急事態宣言 (3/1)

重点措置 (4/20)

重点措置 (5/12)

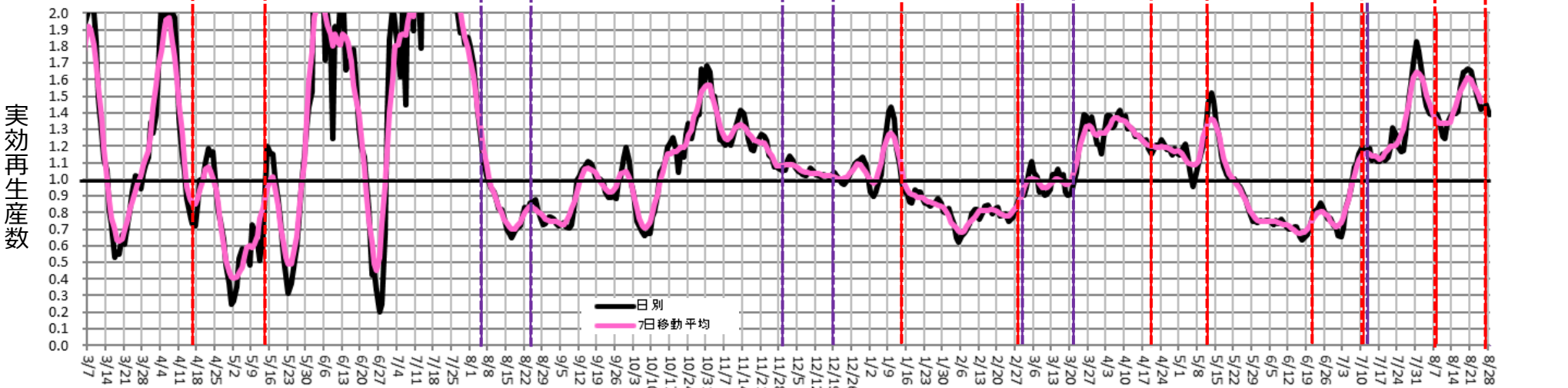
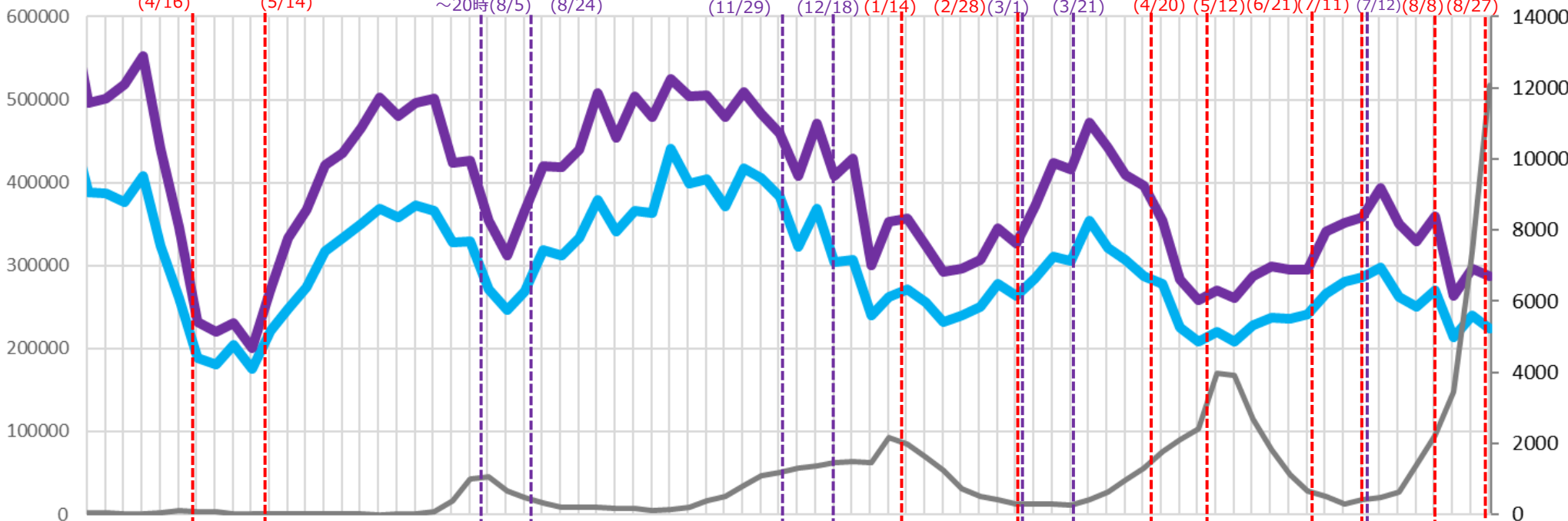
重点措置 (6/21)

重点措置 (7/11)

重点措置 (7/12)

重点措置 (8/8)

重点措置 (8/27)



# 時間帯別主要繁華街滞留人口の日別推移：三重（2020年10月1日～2021年8月29日）

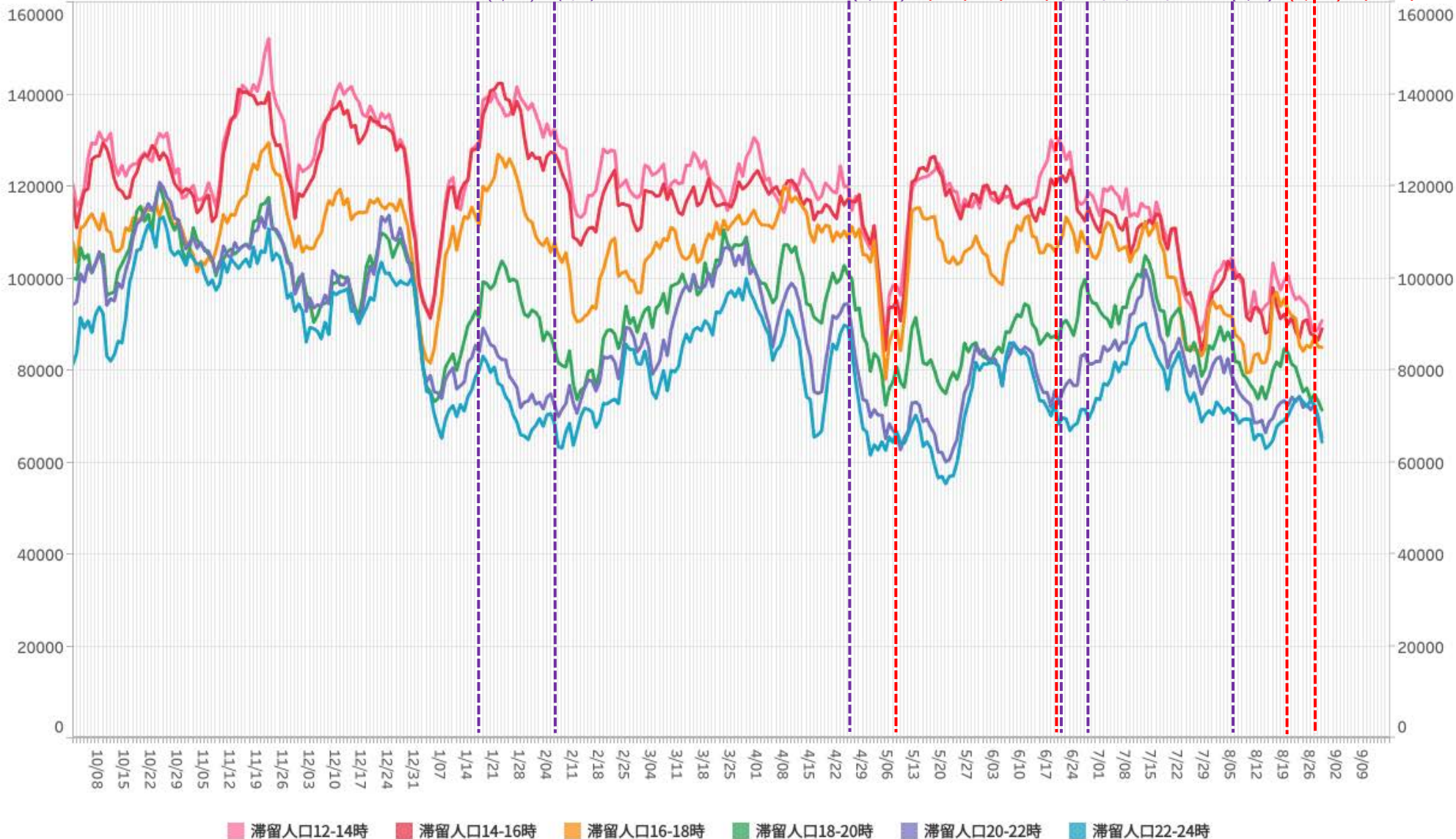
緊急事態8/27-

繁華街  
滞留  
人口  
(人)

桑名・  
四日市・  
鈴鹿  
時短要請  
(1/18)  
時短  
要請  
解除  
(2/7)

四日市市  
以外  
重点  
措置  
解除  
(6/20)  
重点  
措置  
(5/9)  
重点  
措置  
解除  
(6/21)  
重点  
措置  
解除  
(6/30)  
重点  
措置  
解除  
(6/20)  
重点  
措置  
解除  
(6/21)  
重点  
措置  
解除  
(6/30)

県独自  
緊急警戒  
宣言  
(8/6)  
重点措置  
(8/20)  
緊急事態宣言  
(8/27)



※対象繁華街は伊勢市駅・桑名市・四日市市・津駅

# 主要繁華街夜間滞留人口の推移と実効再生産数:三重 (2020年3月1日~2021年8月28日)

緊急事態8/27-

対象繁華街: 伊勢市駅・桑名市駅・四日市市・津駅

繁華街  
夜間滞留  
人口 (人)

滞留人口22-24時

滞留人口20-22時

新規感染者数 (報告日)

週あたり  
感染者数  
(人)

緊急事態宣言 39県解除 (4/16)

(5/14)

桑名・四日市  
・鈴鹿  
時短要請  
(1/18)

解除

(2/7)

時短  
要請  
(4/26)

重点  
措置  
(5/9)

重点  
措置  
解除  
(6/20)

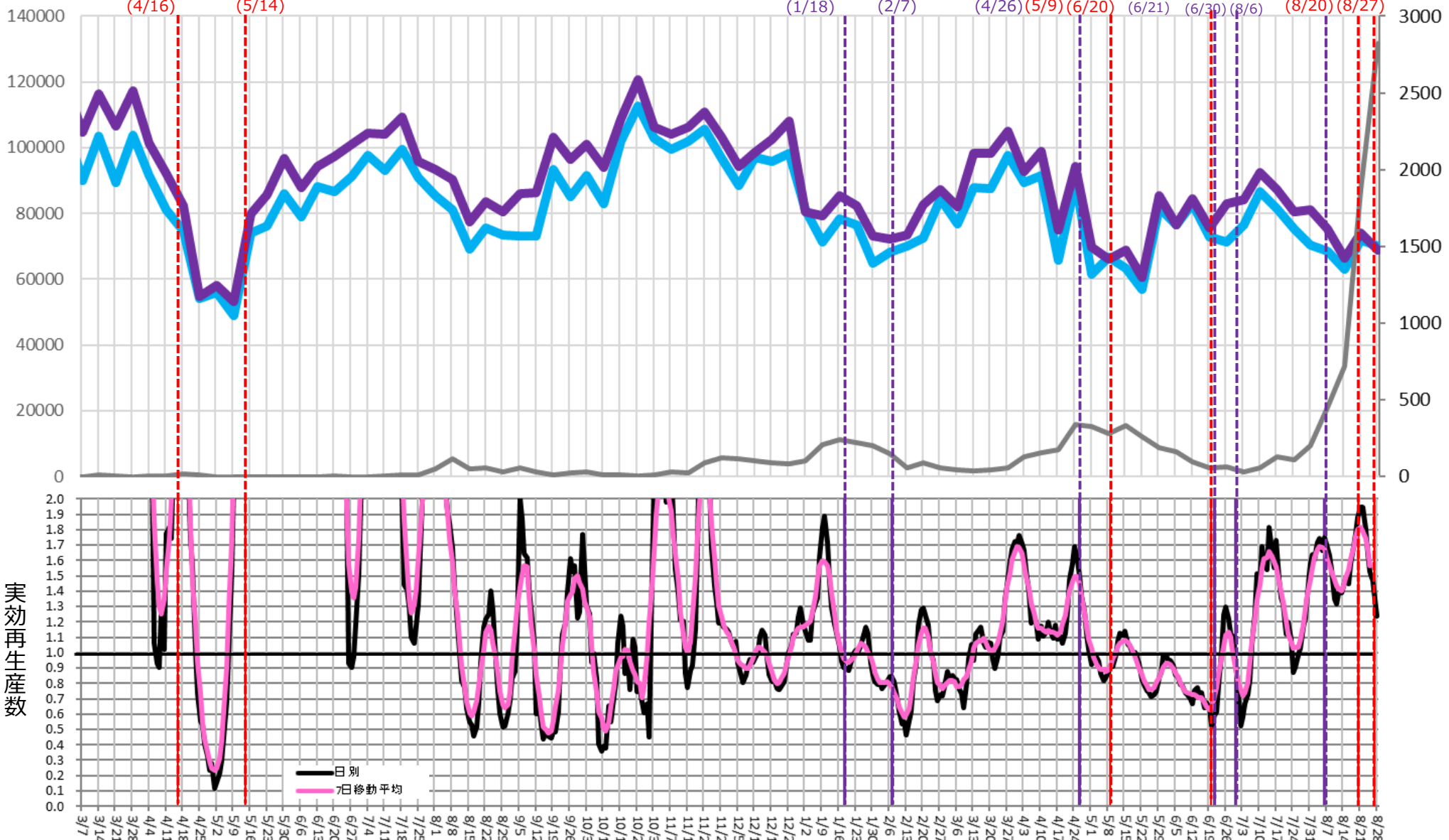
四日市市  
以外  
時短要請  
解除  
(6/21)

四日市市  
時短要請  
解除  
(6/30)

県独自  
緊急警戒  
宣言  
(8/6)

重点  
措置  
(8/20)

緊急  
事態  
宣言  
(8/27)

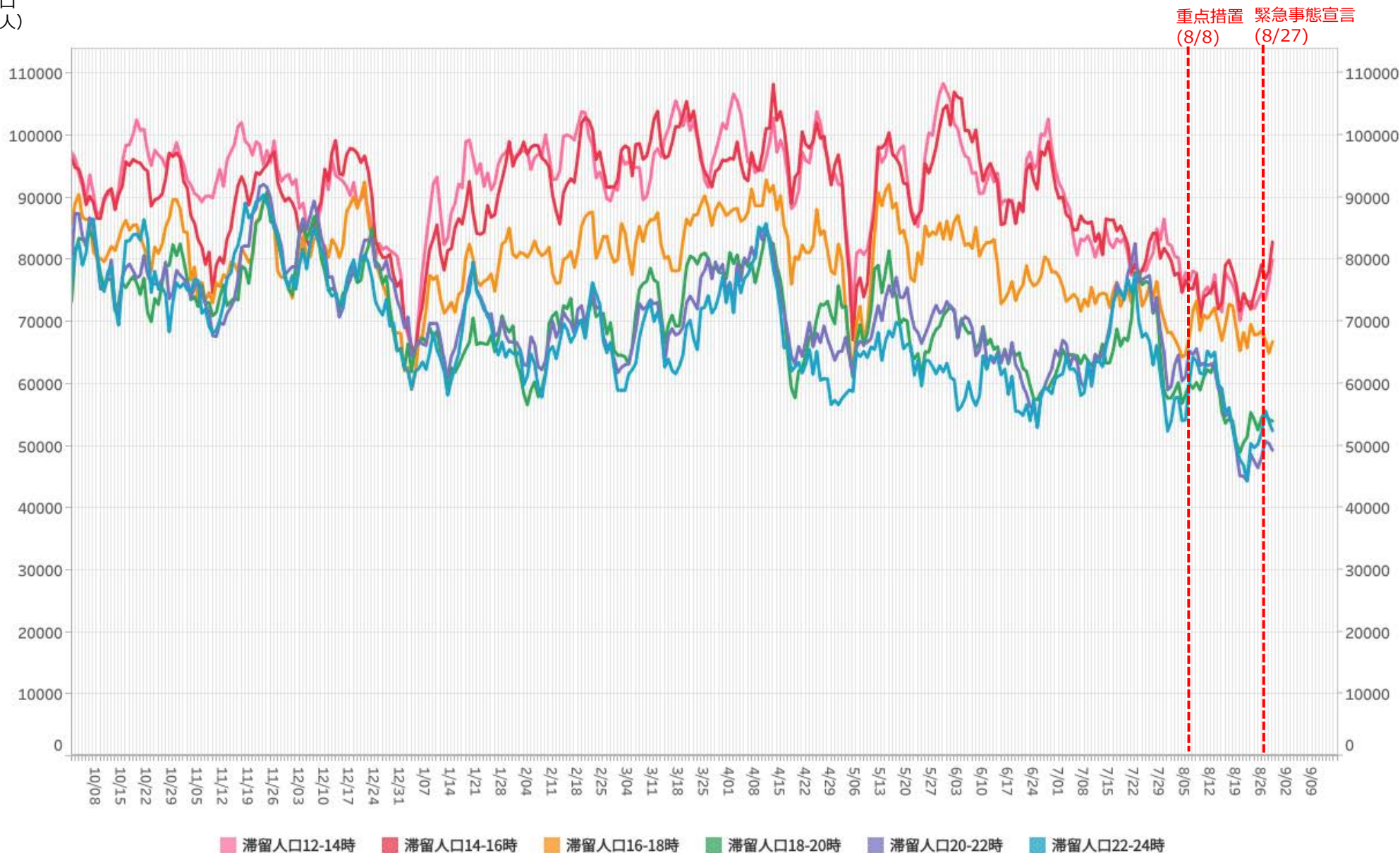




# 時間帯別主要繁華街滞留人口の日別推移：滋賀（2020年10月1日～2021年8月29日）

緊急事態8/27-

繁華街  
滞留  
人口  
(人)



※対象繁華街は草津駅・大津駅・浜町・長浜駅

# 主要繁華街夜間滞留人口の推移と実効再生産数:滋賀 (2020年3月1日~2021年8月28日)

緊急事態8/27-

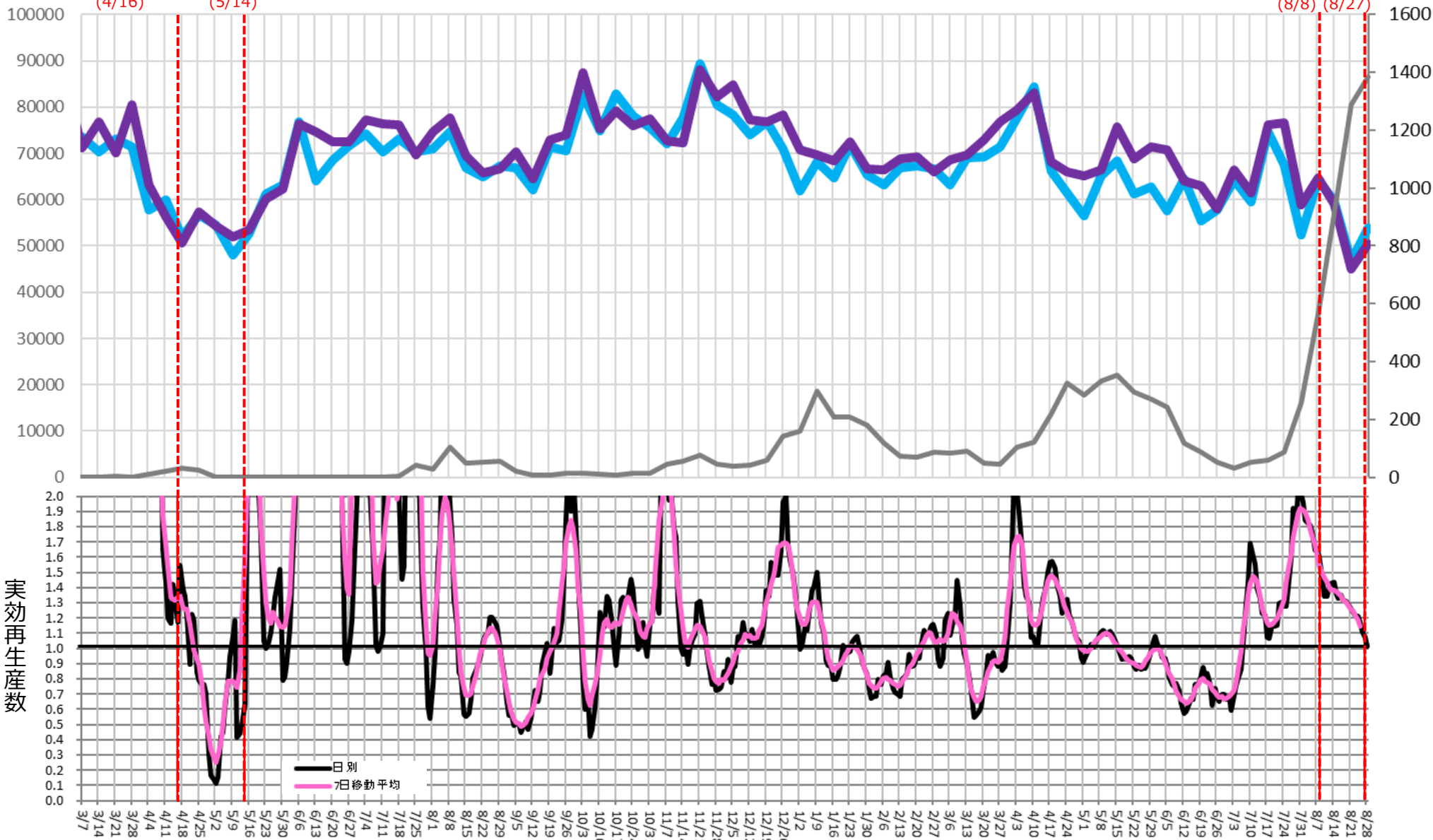
対象繁華街: 草津駅・大津駅・浜町・長浜駅

繁華街  
夜間滞留  
人口 (人)

滞留人口22-24時 (青線) 滞留人口20-22時 (紫線) 新規感染者数 (報告日) (黒線)

緊急事態宣言 (4/16) 39県解除 (5/14)

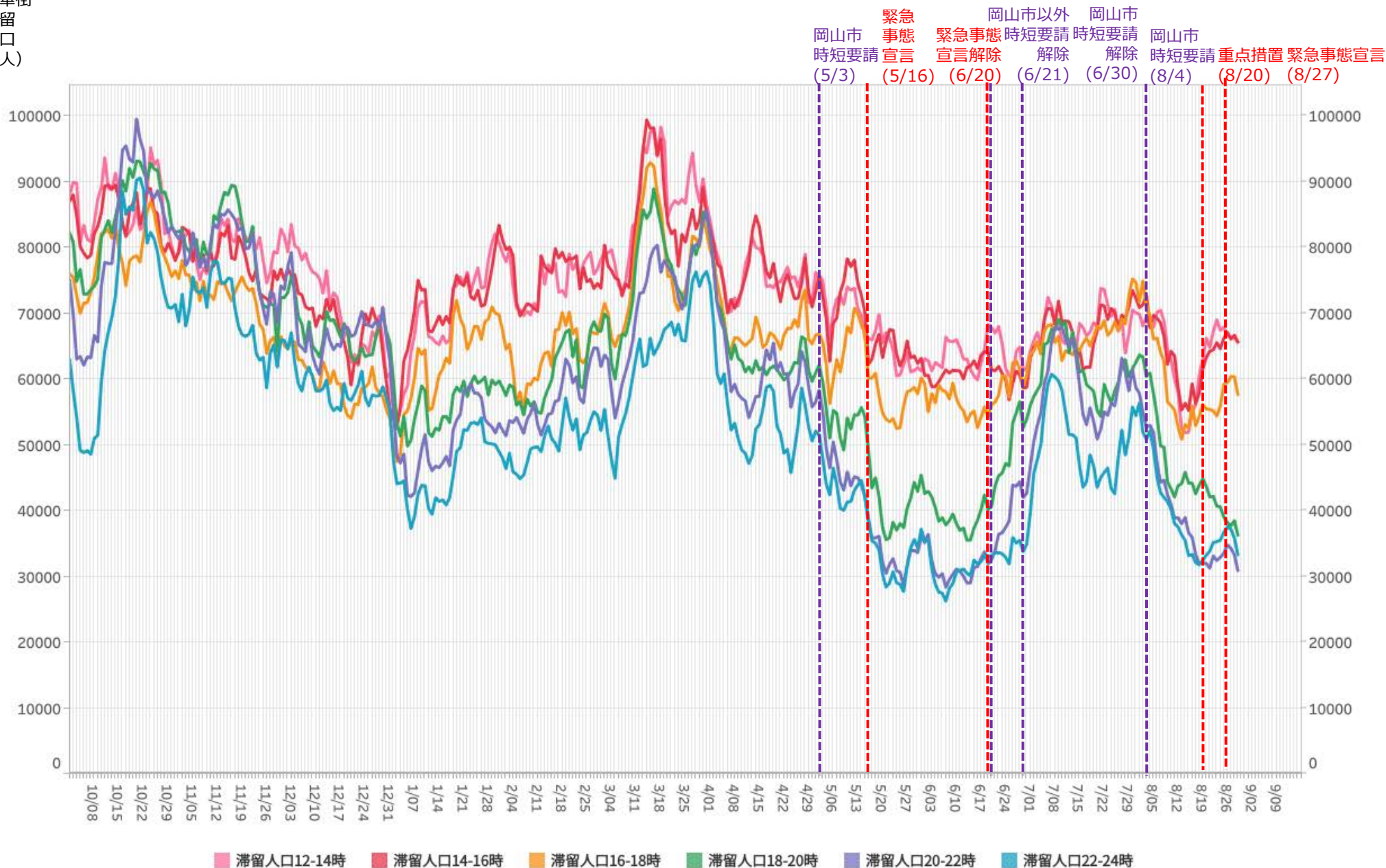
重点措置 (8/8) 緊急事態宣言 (8/27) 週あたり感染者数 (人)



# 時間帯別主要繁華街滞留人口の日別推移：岡山（2020年10月1日～2021年8月29日）

緊急事態8/27-

繁華街  
滞留  
人口  
(人)



※対象繁華街は岡山駅・倉敷駅

# 主要繁華街夜間滞留人口の推移と実効再生産数:岡山 (2020年3月1日~2021年8月28日)

緊急事態8/27-

対象繁華街: 岡山駅・倉敷駅

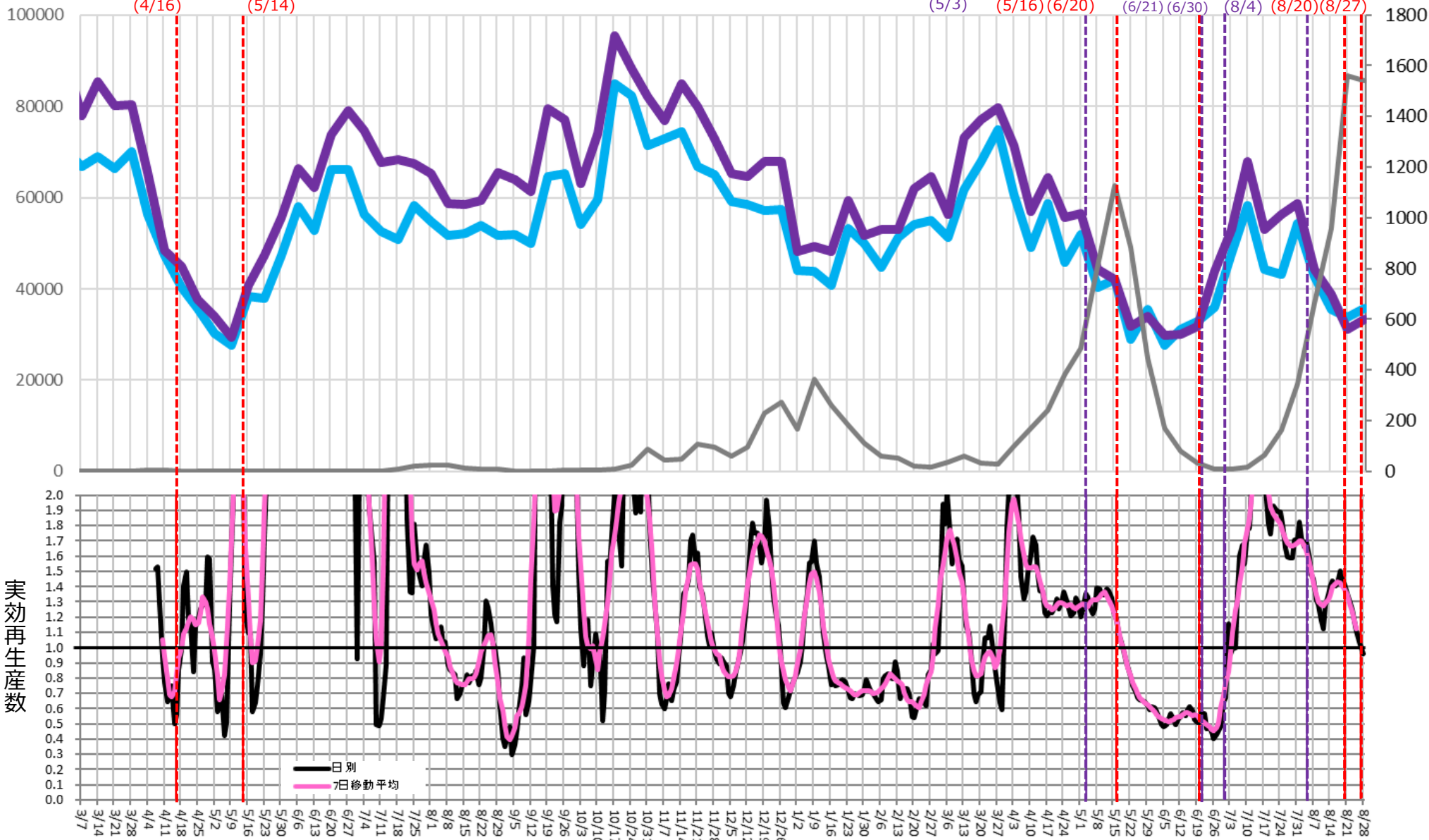
繁華街  
夜間滞留  
人口 (人)

滞留人口22-24時

滞留人口20-22時

新規感染者数 (報告日)

緊急事態宣言 (4/16) 39県解除 (5/14)  
岡山市 時短要請 (5/3) 緊急事態宣言 (5/16) 緊急事態宣言解除 (6/20) 岡山市以外 時短要請解除 (6/21) 岡山市 時短要請解除 (6/30) 岡山市 時短要請 (8/4) 重点措置 (8/20) 緊急事態宣言 (8/27) 週あたり 感染者数 (人)



# 時間帯別主要繁華街滞留人口の日別推移：広島（2020年10月1日～2021年8月29日）

緊急事態8/27-

繁華街  
滞留  
人口  
(人)

広島市  
時短要請  
(12/17)

広島市  
時短要請解除  
(2/21)

広島市  
時短要請  
(5/12)

緊急  
事態  
宣言  
(5/16)

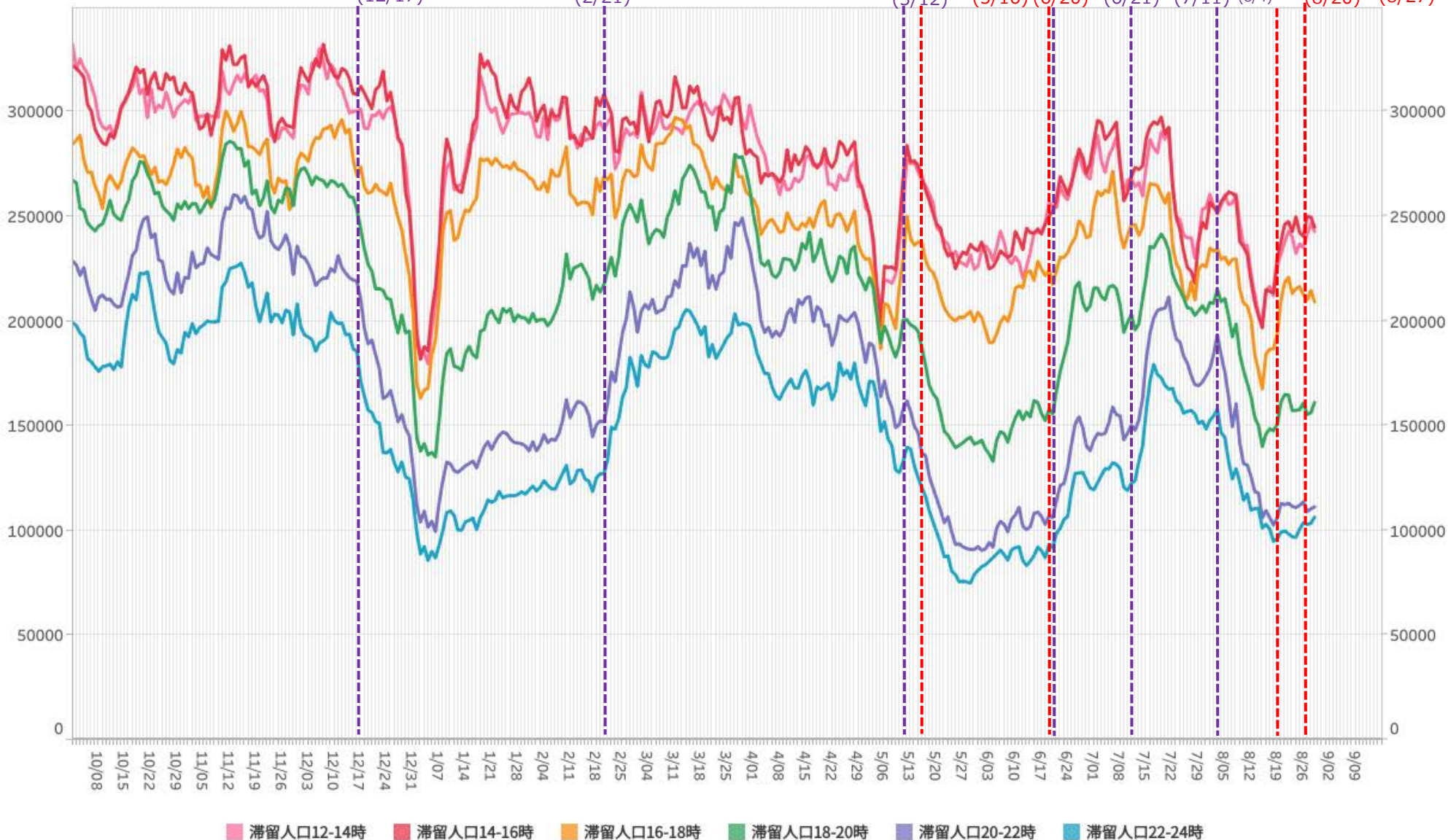
緊急事態  
宣言解除  
(6/20)

3市以外  
時短要請  
解除  
(6/21)

3市  
時短要請  
解除  
(7/11)

広島市・  
三原市・  
廿日市市  
時短要請  
(8/4)

重点措置  
緊急事態宣言  
(8/20) (8/27)



滞留人口12-14時 滞留人口14-16時 滞留人口16-18時 滞留人口18-20時 滞留人口20-22時 滞留人口22-24時

※対象繁華街は呉市れんがどおり・広島駅・広島市八丁堀・紙屋町・流川・福山駅・延広町・住吉町

# 主要繁華街夜間滞留人口の推移と実効再生産数:広島 (2020年3月1日~2021年8月28日)

緊急事態8/27-

対象繁華街: 呉市れんがどおり・広島駅・  
広島市八丁堀・紙屋町・流川・  
福山駅・延広町・住吉町

繁華街  
夜間滞留  
人口(人)

滞留人口22-24時

滞留人口20-22時

新規感染者数(報告日)

週あたり  
感染者数  
(人)

緊急事態宣言  
(4/16)

39県解除  
(5/14)

広島市  
時短要請  
(12/17)

広島市  
時短要請解除  
(2/21)

広島市  
時短要請  
(5/12)

緊急  
事態宣言  
(5/16)

緊急事態  
宣言解除  
(6/20)

3市以外  
時短要請  
解除  
(6/21)

3市  
時短要請  
解除  
(7/11)

3市  
時短  
要請  
(8/4)

重点  
措置  
(8/20)

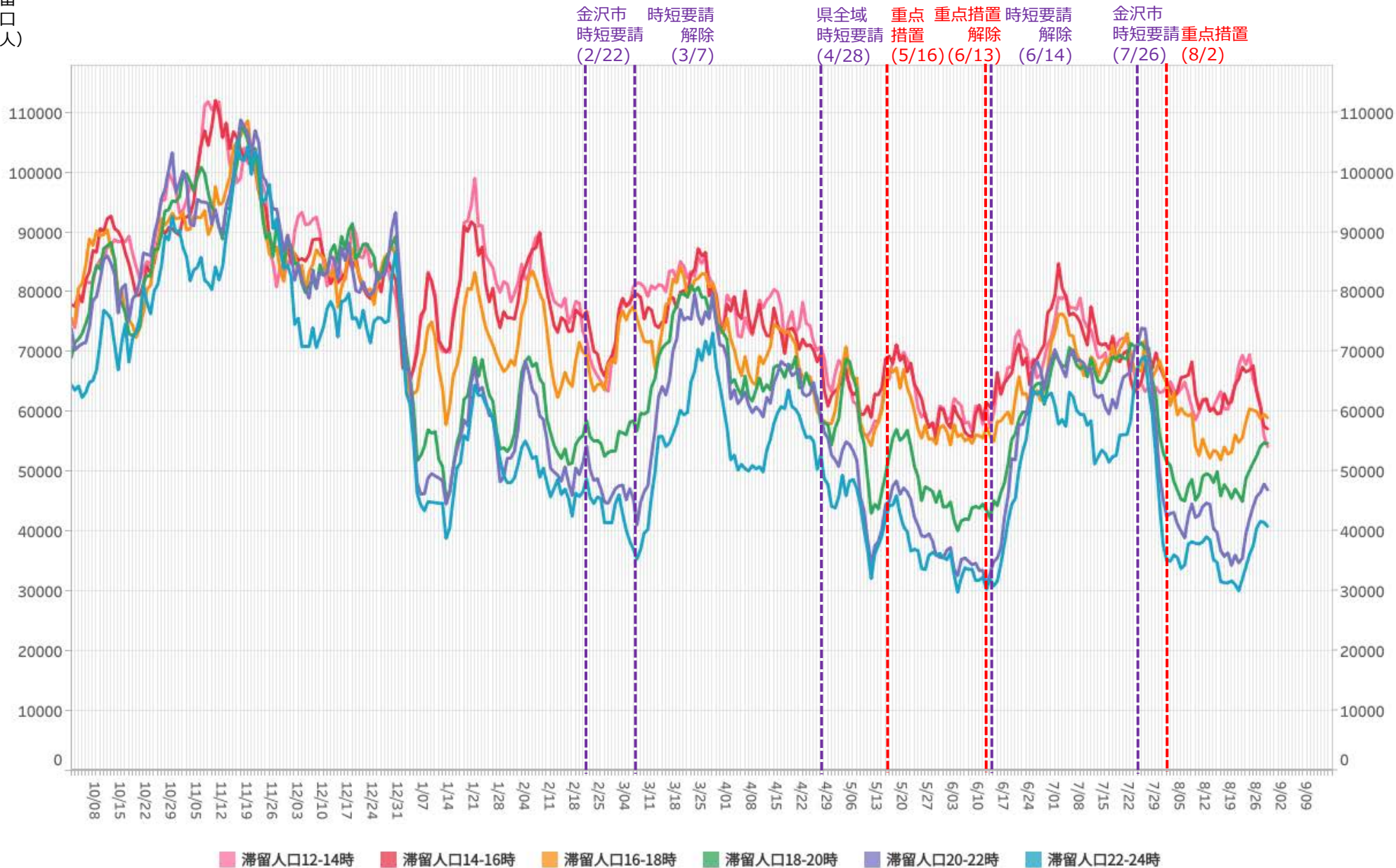
緊急  
事態  
宣言  
(8/27)



# 時間帯別主要繁華街滞留人口の日別推移：石川（2020年10月1日～2021年8月29日）

重点措置8/2-

繁華街  
滞留  
人口  
(人)



※対象繁華街は金沢駅・金沢市片町・小松駅

# 主要繁華街夜間滞留人口の推移と実効再生産数:石川 (2020年3月1日~2021年8月28日)

重点措置8/2-

対象繁華街: 金沢駅・金沢市片町・小松駅

繁華街  
夜間滞留  
人口 (人)

滞留人口22-24時

滞留人口20-22時

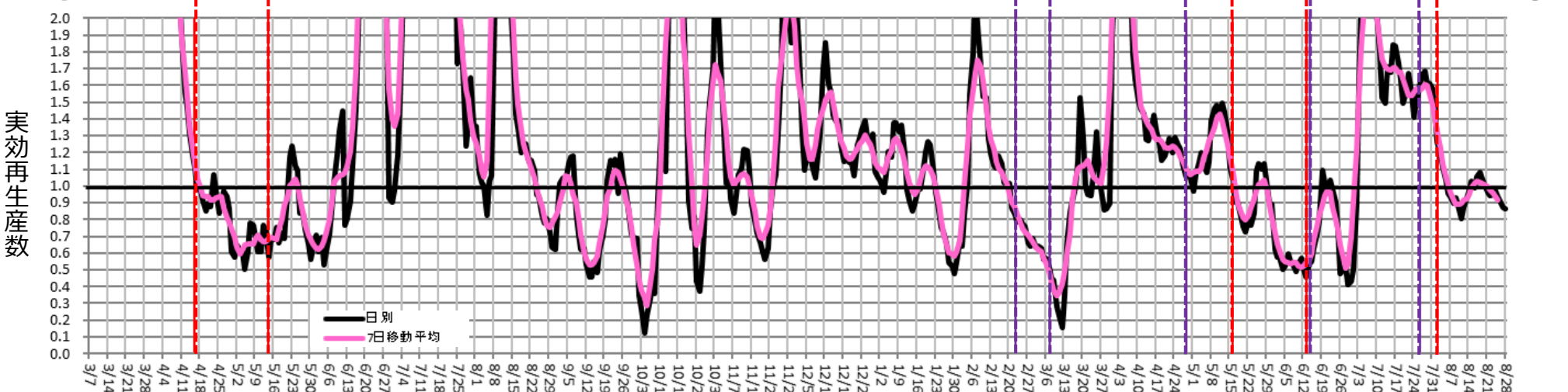
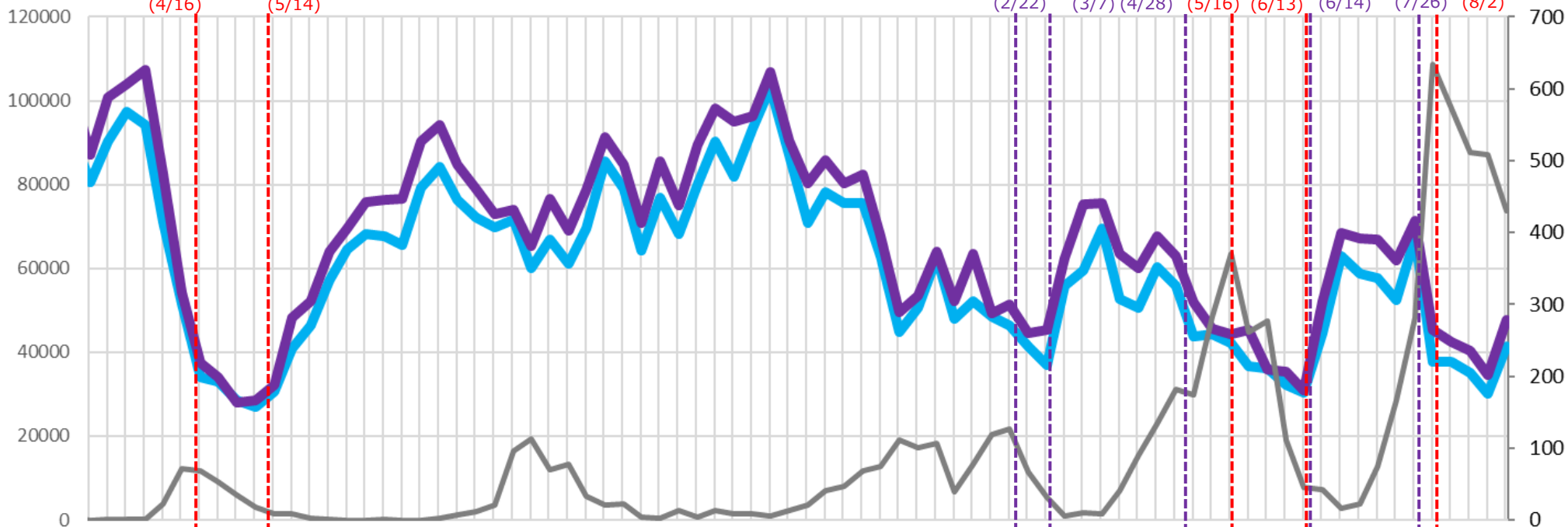
新規感染者数 (報告日)

週あたり  
感染者数

感染者数 (人)

緊急事態宣言39県解除  
(4/16) (5/14)

金沢市 時短要請 解除 (2/22)  
金沢市 時短要請 (2/22)  
時短要請 解除 (3/7)  
時短要請 (3/7)  
重点措置 (4/28)  
重点措置 解除 (5/16)  
重点措置 (5/16)  
重点措置 解除 (6/13)  
重点措置 (6/13)  
時短要請 解除 (6/14)  
時短要請 (6/14)  
金沢市 時短要請 解除 (7/26)  
金沢市 時短要請 (7/26)  
重点措置 (8/2)

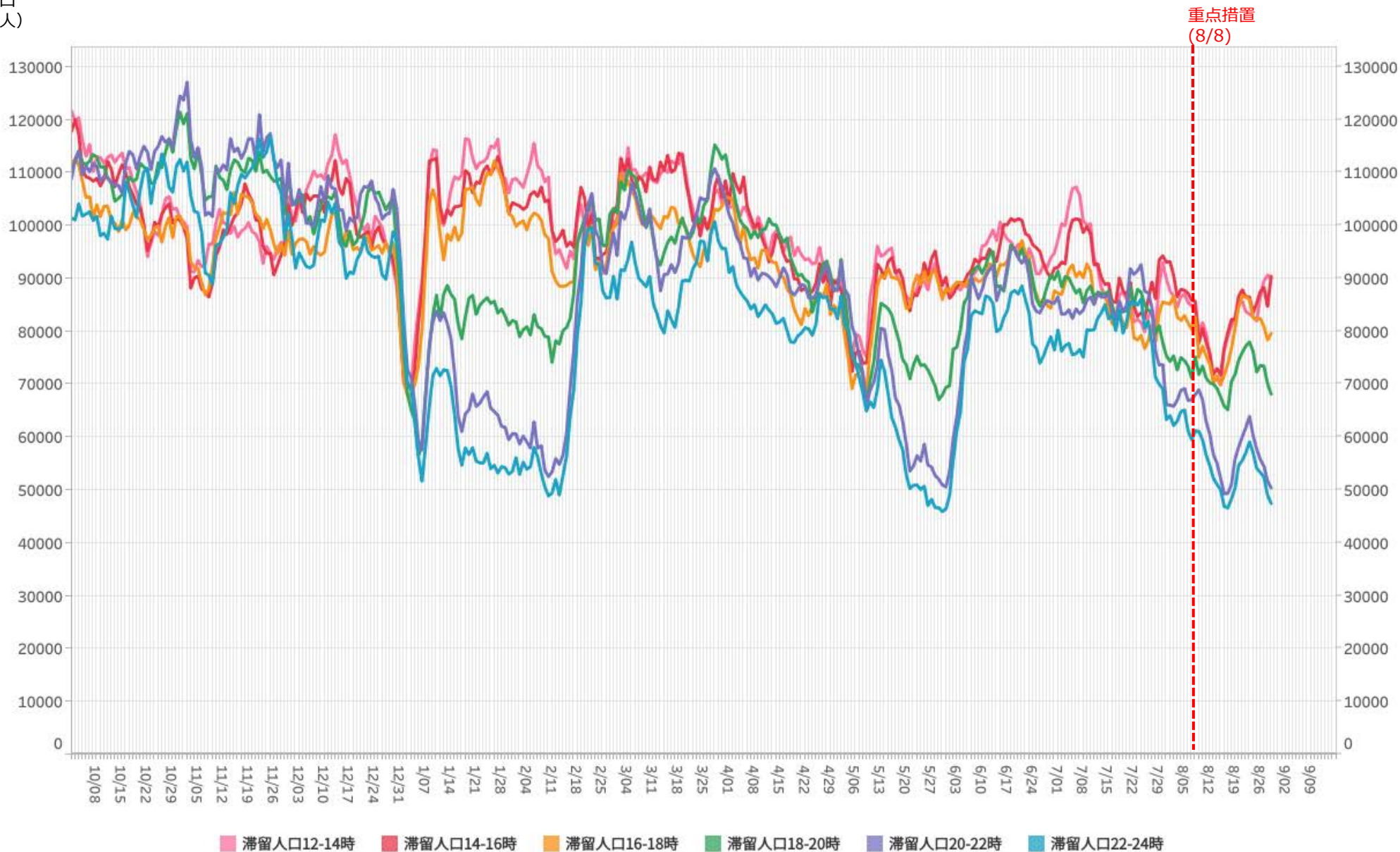




# 時間帯別主要繁華街滞留人口の日別推移：福島（2020年10月1日～2021年8月29日）

重点措置8/8-

繁華街  
滞留  
人口  
(人)



※対象繁華街はいわき駅・会津若松市栄町・郡山駅・郡山市朝日・桑野・福島駅

# 主要繁華街夜間滞留人口の推移と実効再生産数:福島 (2020年3月1日~2021年8月28日)

重点措置8/8-

対象繁華街: いわき駅・会津若松市栄町・郡山駅・郡山市朝日・桑野・福島駅

繁華街  
夜間滞留  
人口 (人)

緊急事態宣言 (4/16) 39県解除 (5/14)

滞留人口22-24時

滞留人口20-22時

新規感染者数 (報告日)

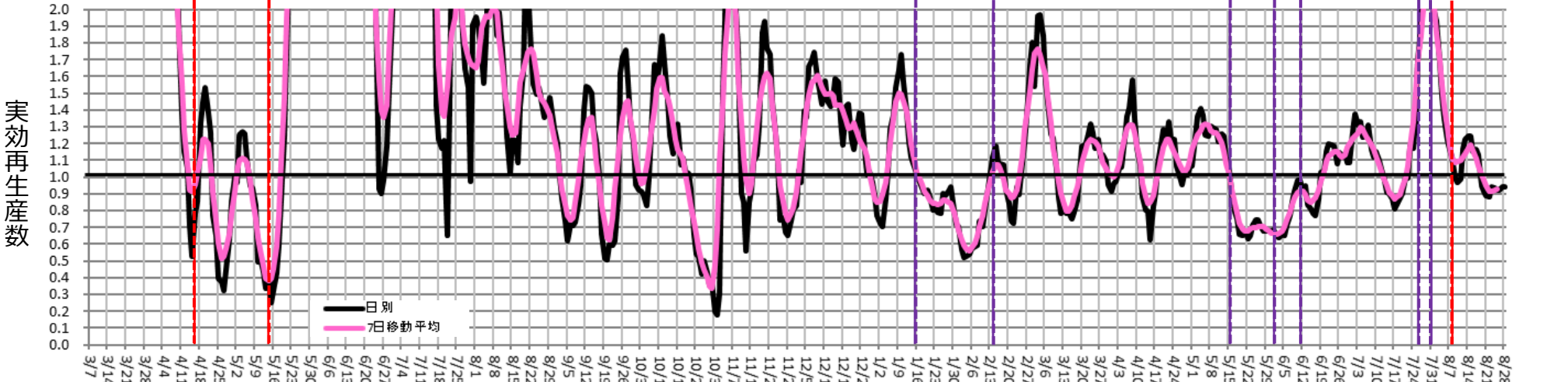
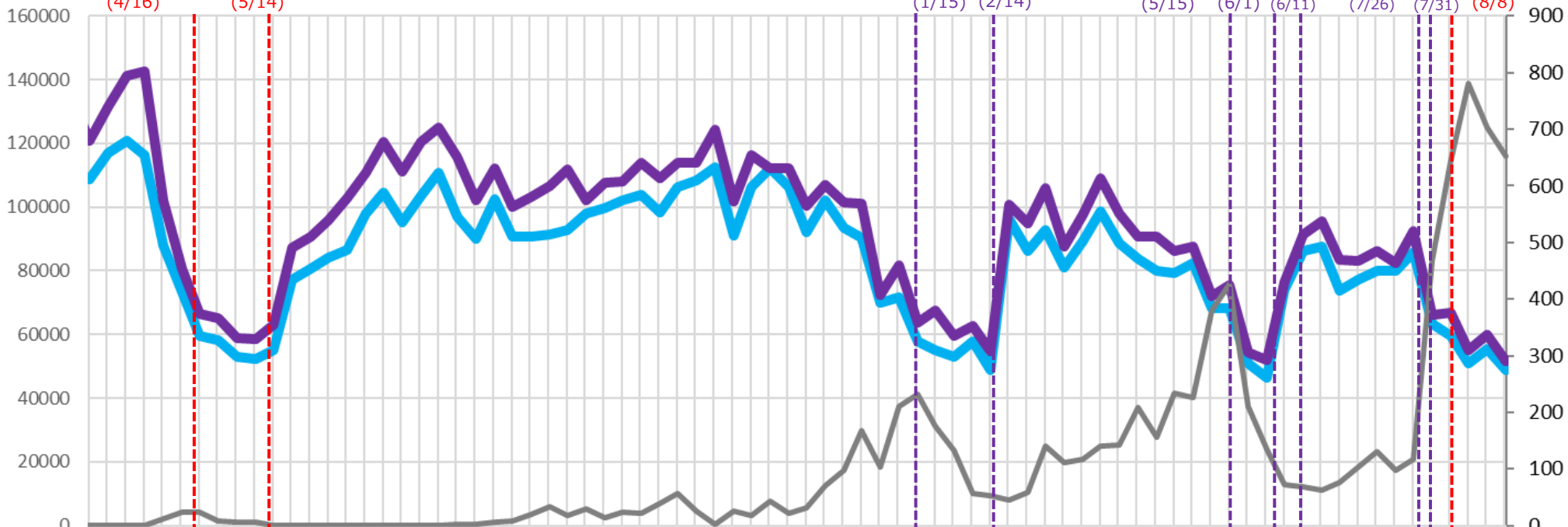
週あたり  
感染者数  
(人)

時短要請 (1/15) 時短要請終了 (2/14)

時短要請 (5/15) 時短要請終了 (6/1)

会津若松市時短要請 (6/11) 郡山市時短要請 (7/26)

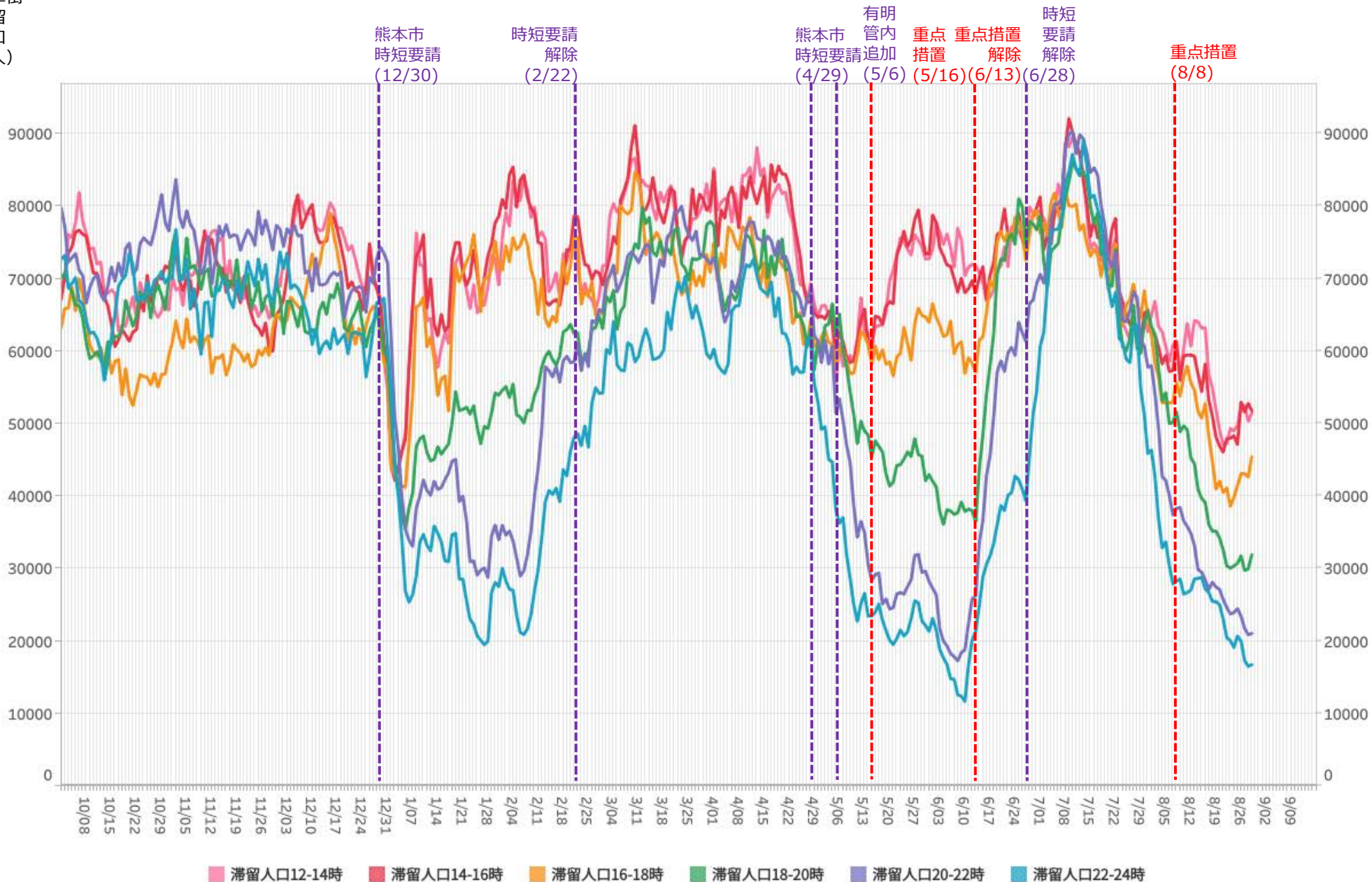
福島市・いわき市時短要請 (7/31) 重点措置 (8/8)



# 時間帯別主要繁華街滞留人口の日別推移：熊本（2020年10月1日～2021年8月29日）

重点措置8/8-

繁華街  
滞留  
人口  
(人)



※対象繁華街は熊本市下通・八代市本町・通町

# 主要繁華街夜間滞留人口の推移と実効再生産数:熊本 (2020年3月1日~2021年8月28日)

重点措置8/8-

対象繁華街: 熊本市下通・八代市本町・通町

繁華街  
夜間滞留  
人口 (人)

滞留人口22-24時

滞留人口20-22時

新規感染者数 (報告日)

週あたり  
感染者数  
(人)

緊急事態宣言 (4/16)

39県解除 (5/14)

熊本市  
時短要請 (12/30)

時短要請  
解除 (2/22)

熊本市  
時短  
要請 (4/29)

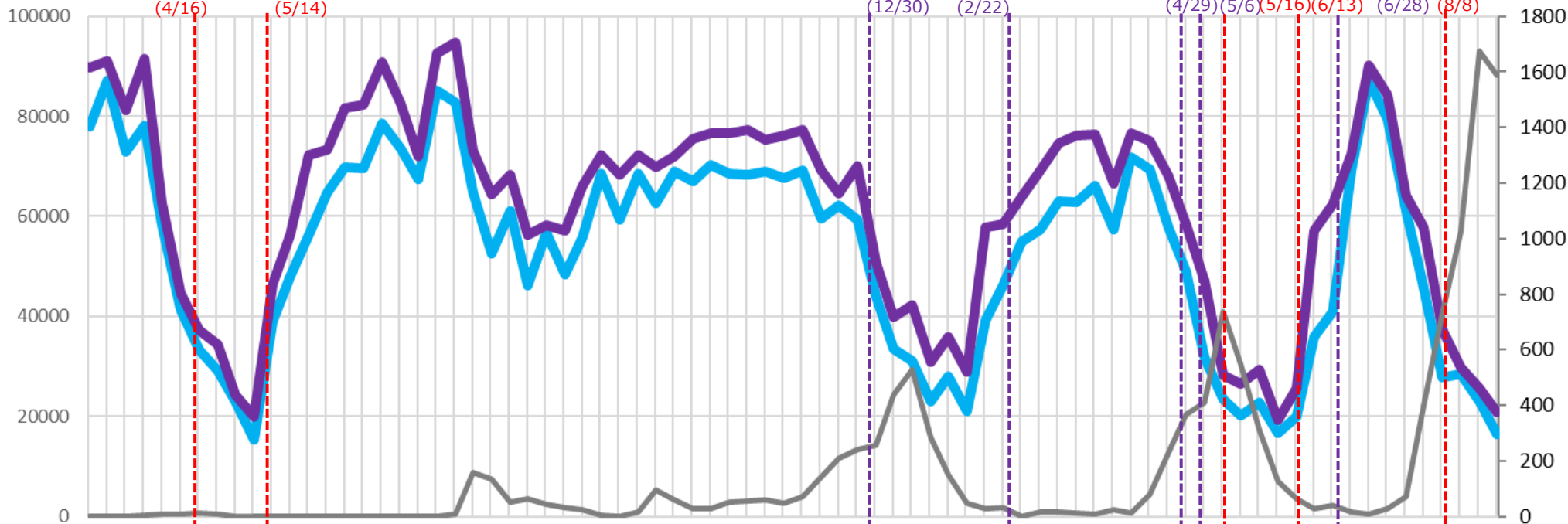
管内  
追加  
措置 (5/6)

重点  
措置 (5/16)

重点措置  
解除 (6/13)

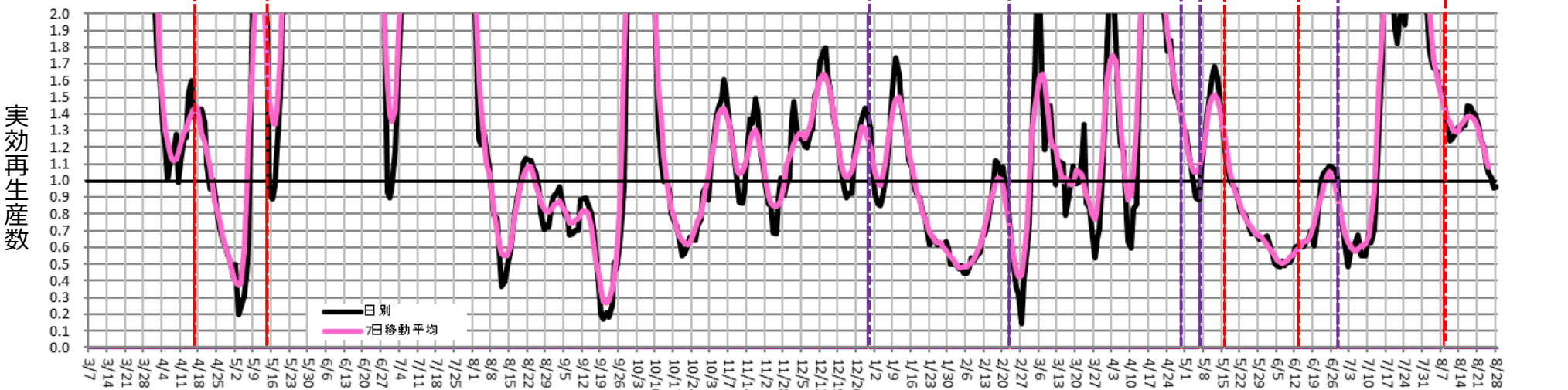
時短要請  
解除 (6/28)

重点  
措置 (8/8)



実効再生産数

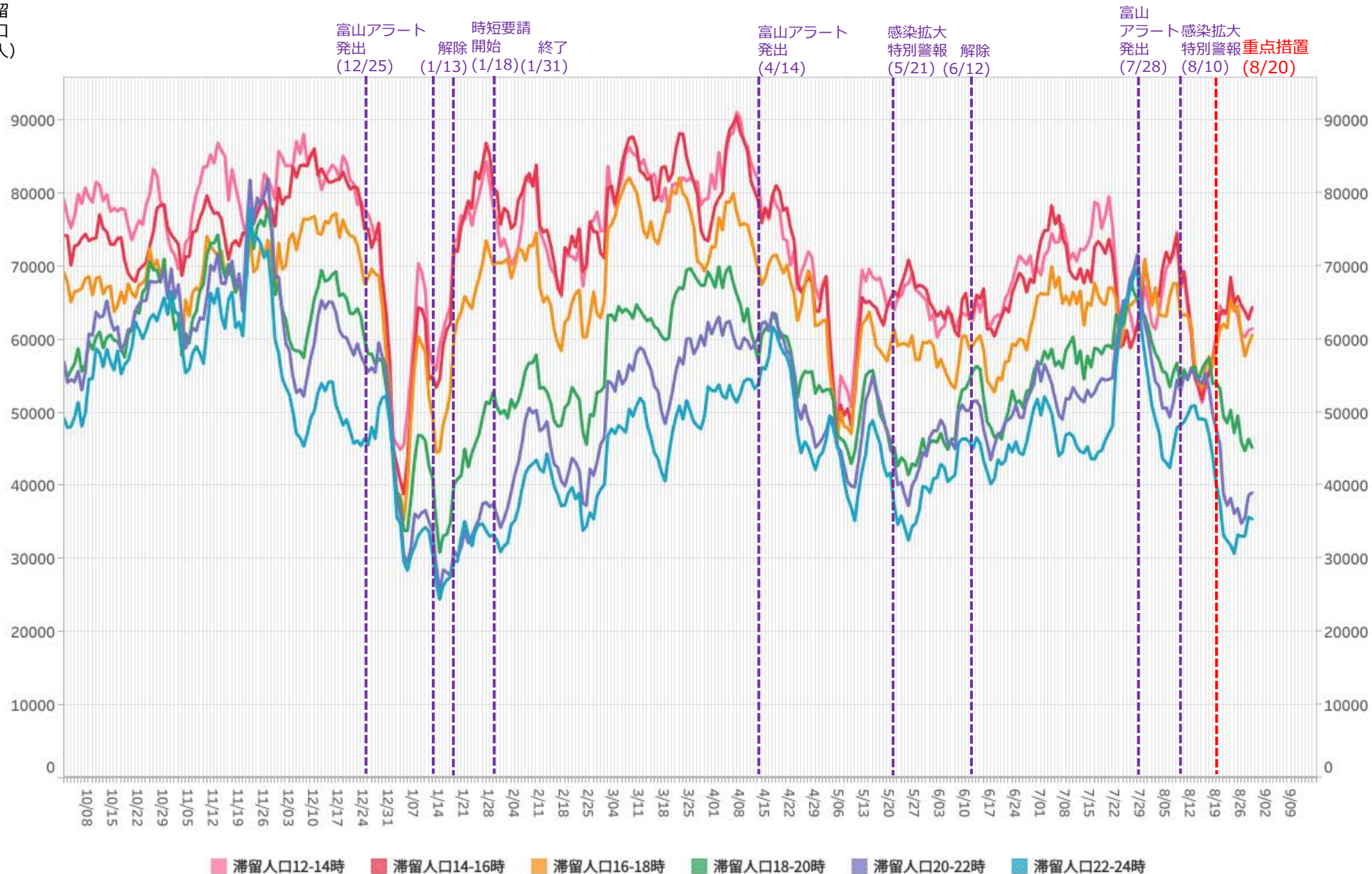
日別  
7日移動平均



# 時間帯別主要繁華街滞留人口の日別推移：富山（2020年10月1日～2021年8月29日）

重点措置8/20-

繁華街  
滞留  
人口  
(人)



※対象繁華街は高岡駅北口・富山駅・富山市桜木町・総曲輪

# 主要繁華街夜間滞留人口の推移と実効再生産数:富山 (2020年3月1日~2021年8月28日)

重点措置8/20-

対象繁華街: 高岡駅北口・富山駅・  
富山市桜木町・総曲輪

繁華街  
夜間滞留  
人口 (人)

滞留人口22-24時

滞留人口20-22時

新規感染者数 (報告日)

週あたり  
感染者数  
(人)

緊急事態宣言 39県解除  
(4/16) (5/14)

富山アラート  
発出 (8/11)  
解除 (9/19)

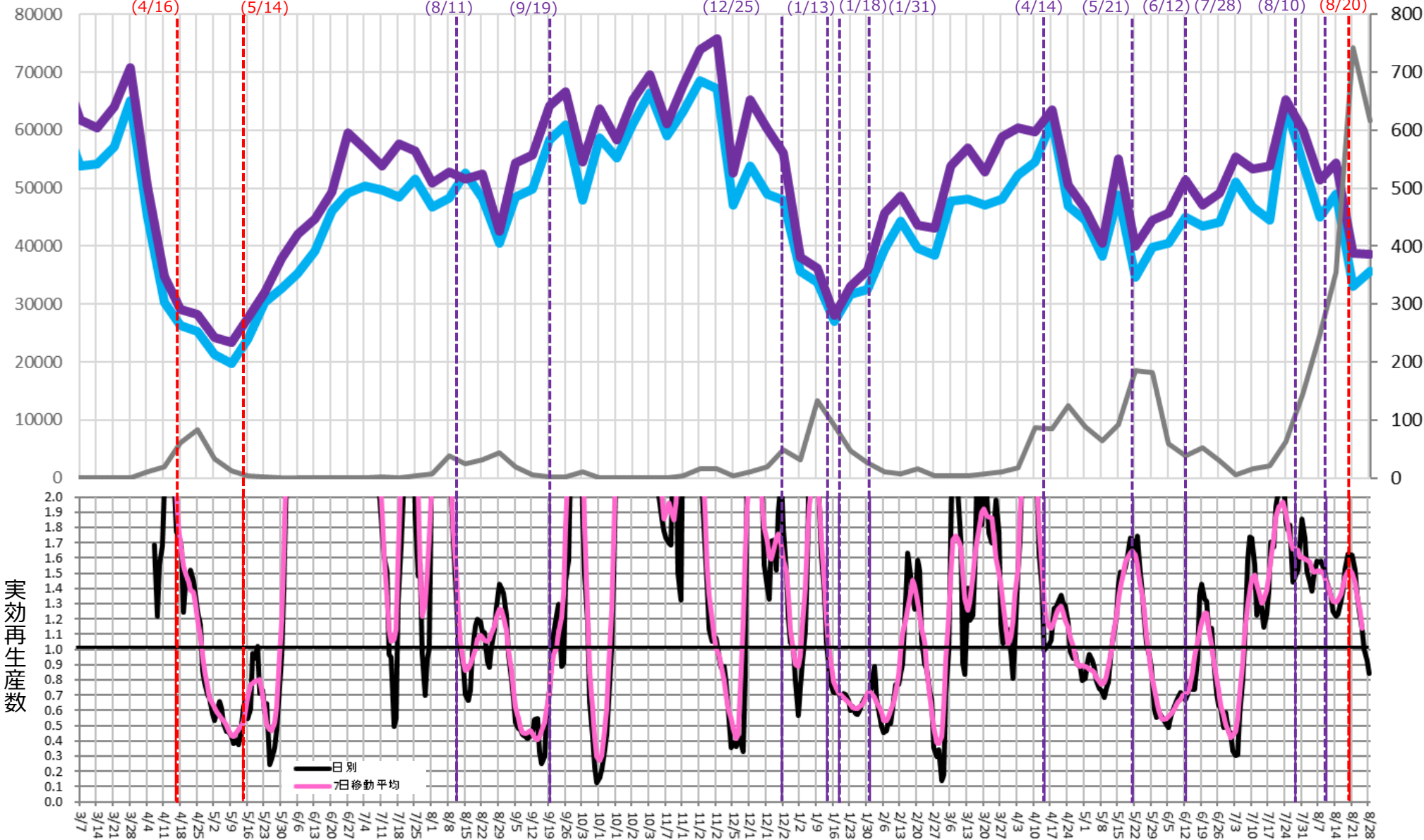
富山アラート  
発出 (12/25)  
解除 (1/13)

時短要請  
開始 (1/18)  
終了 (1/31)

富山  
アラート 感染拡大  
発出 (4/14) 特別警報 (5/21)

富山  
アラート 感染拡大  
解除 (6/12) 発出 (7/28) 特別警報 (8/10)

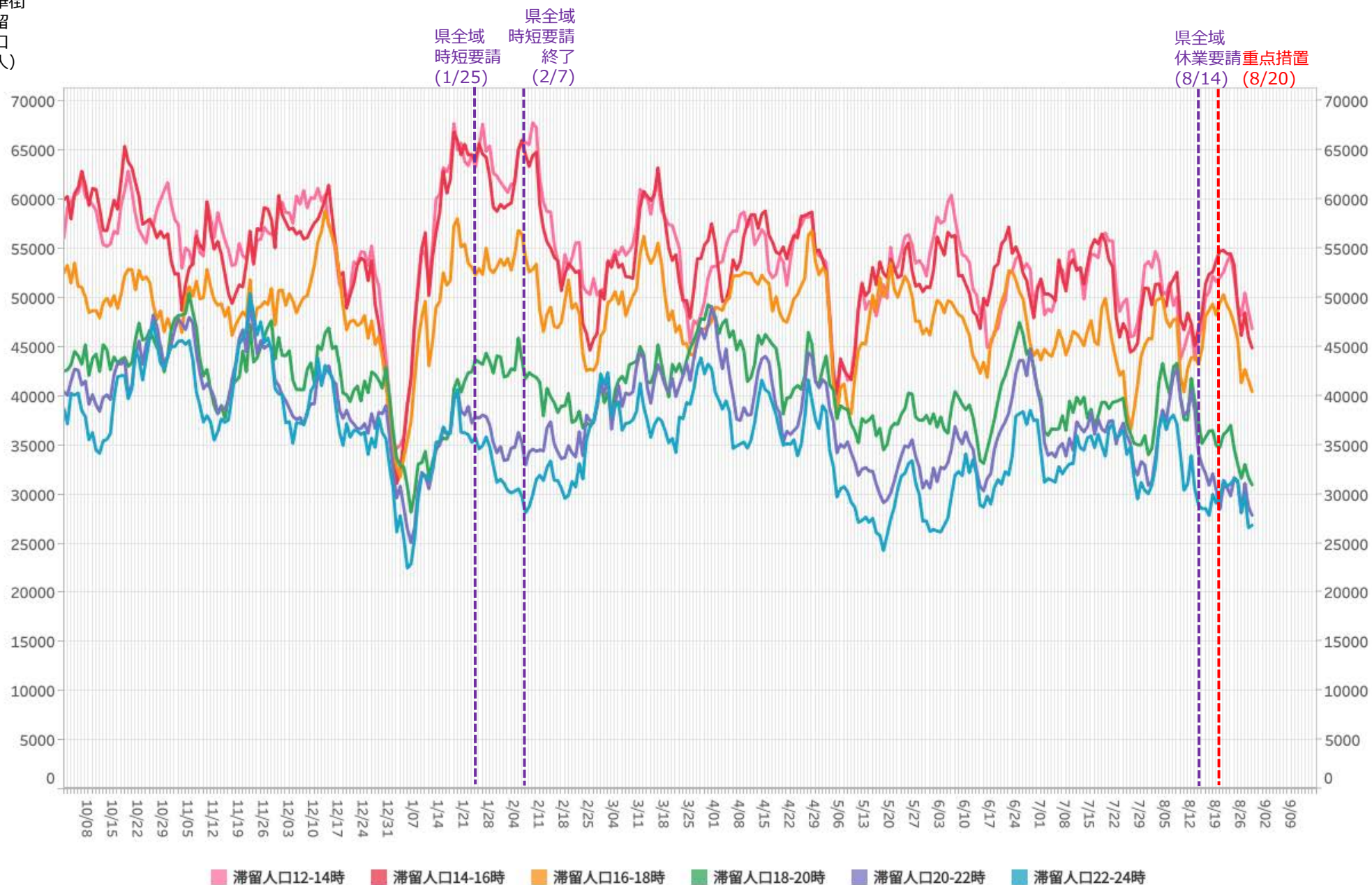
重点  
措置 (8/20)



# 時間帯別主要繁華街滞留人口の日別推移：山梨（2020年10月1日～2021年8月29日）

重点措置8/20-

繁華街  
滞留  
人口  
(人)



※対象繁華街は甲府駅・甲府市中央商店街・富士山駅

# 主要繁華街夜間滞留人口の推移と実効再生産数:山梨 (2020年3月1日~2021年8月28日)

重点措置8/20-

対象繁華街: 甲府駅・甲府市中央商店街・富士山駅

繁華街  
夜間滞留  
人口 (人)

60000

50000

40000

30000

20000

10000

0

週あたり  
感染者数  
(人)

700

600

500

400

300

200

100

0

緊急事態宣言 39県解除  
(4/16) (5/14)

県全域 時短要請  
時短要請 (1/25)  
時短要請 終了 (2/7)

県全域 休業要請  
休業要請 (8/14)  
重点措置 (8/20)

滞留人口22-24時

滞留人口20-22時

新規感染者数 (報告日)

実効再生産数

2.0  
1.9  
1.8  
1.7  
1.6  
1.5  
1.4  
1.3  
1.2  
1.1  
1.0  
0.9  
0.8  
0.7  
0.6  
0.5  
0.4  
0.3  
0.2  
0.1  
0.0

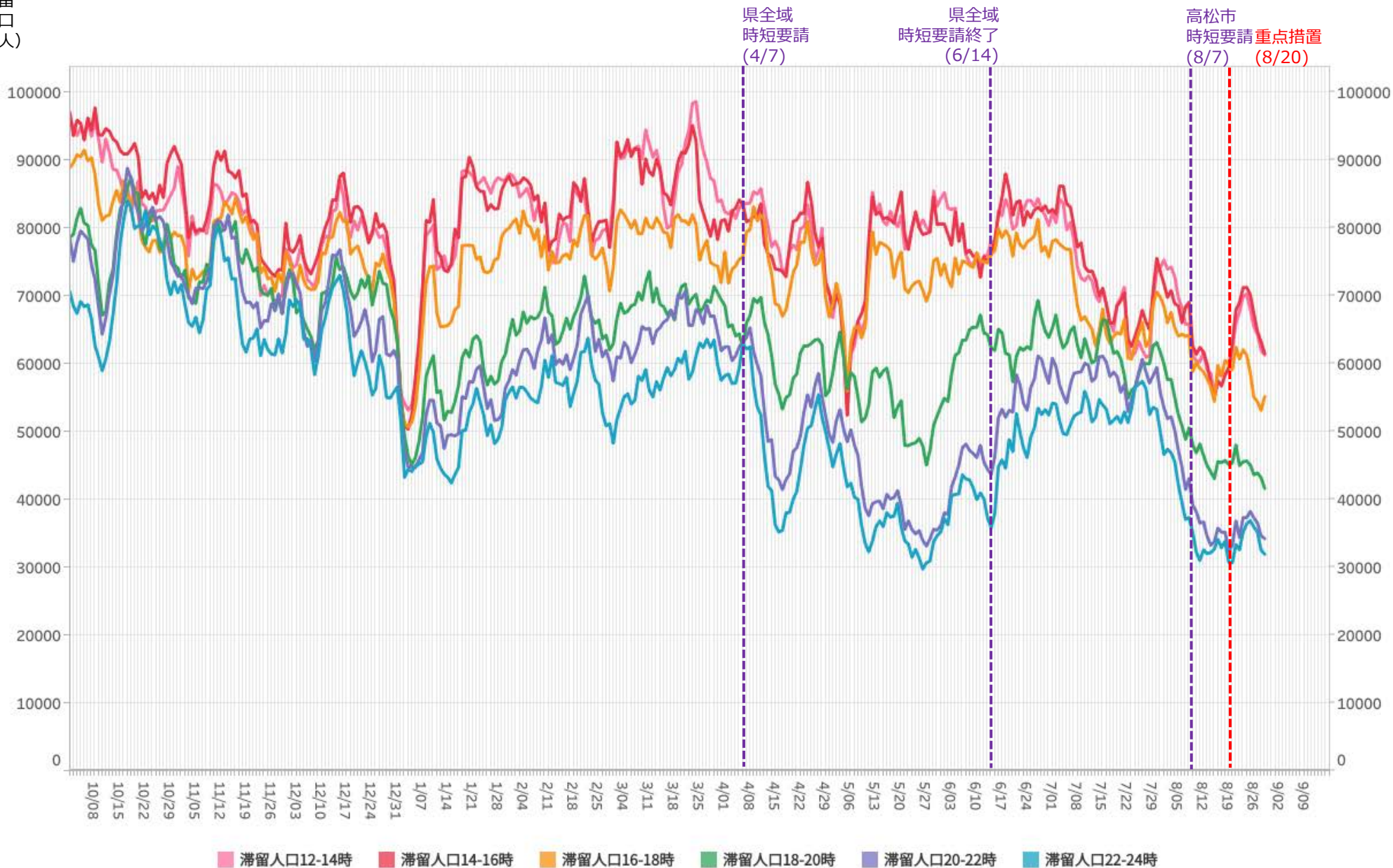
日別  
7日移動平均

3/17 3/14 3/21 3/28 4/4 4/11 4/18 4/25 5/2 5/9 5/16 5/23 5/30 6/6 6/13 6/20 6/27 7/4 7/11 7/18 7/25 8/1 8/8 8/15 8/22 8/29 9/5 9/12 9/19 9/26 10/3 10/10 10/17 10/24 10/31 11/7 11/14 11/21 11/28 12/5 12/12 12/19 12/26 1/2 1/9 1/16 1/23 1/30 2/6 2/13 2/20 2/27 3/6 3/13 3/20 3/27 4/3 4/10 4/17 4/24 5/1 5/8 5/15 5/22 5/29 6/5 6/12 6/19 6/26 7/3 7/10 7/17 7/24 7/31 8/7 8/14 8/21 8/28



# 時間帯別主要繁華街滞留人口の日別推移：香川（2020年10月1日～2021年8月29日）

繁華街  
滞留  
人口  
(人)



※対象繁華街は高松中央商店街・坂出駅・元町

# 主要繁華街夜間滞留人口の推移と実効再生産数:香川 (2020年3月1日~2021年8月28日)

重点措置8/20-

対象繁華街: 高松中央商店街・坂出駅・元町

繁華街  
夜間滞留  
人口 (人)

滞留人口22-24時

滞留人口20-22時

新規感染者数 (報告日)

週あたり  
感染者数  
(人)

緊急事態宣言  
(4/16)

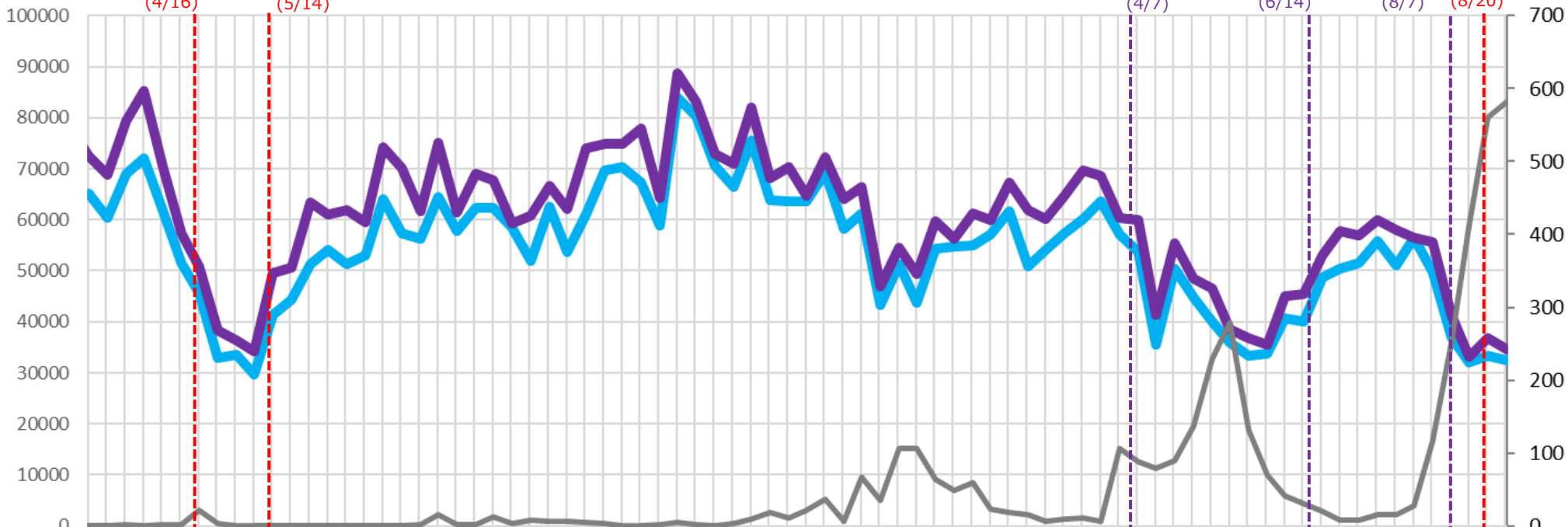
39県解除  
(5/14)

県全域  
時短要請  
(4/7)

県全域  
時短要請終了  
(6/14)

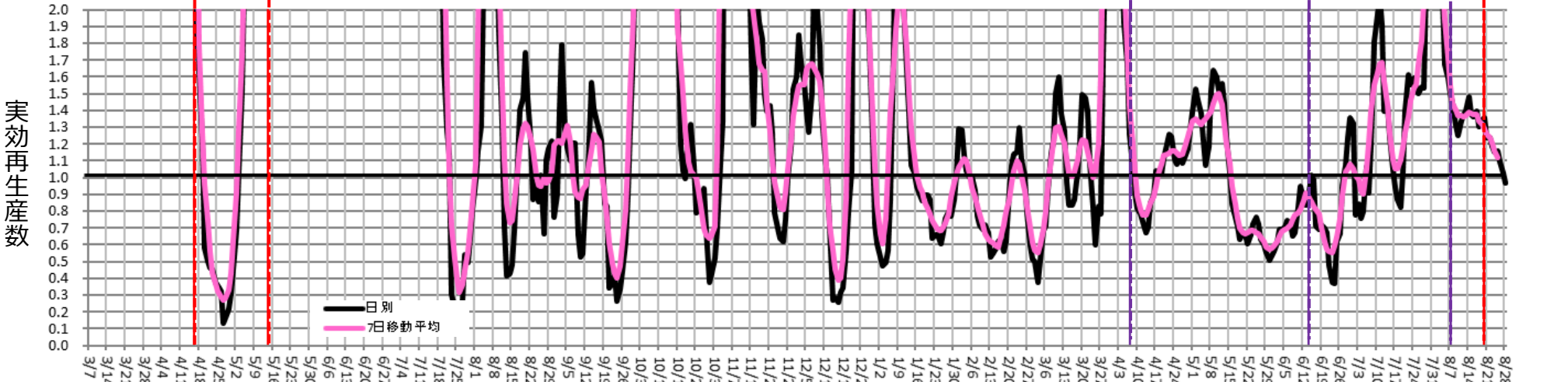
高松市  
時短要請  
(8/7)

重点  
措置  
(8/20)



実効再生産数

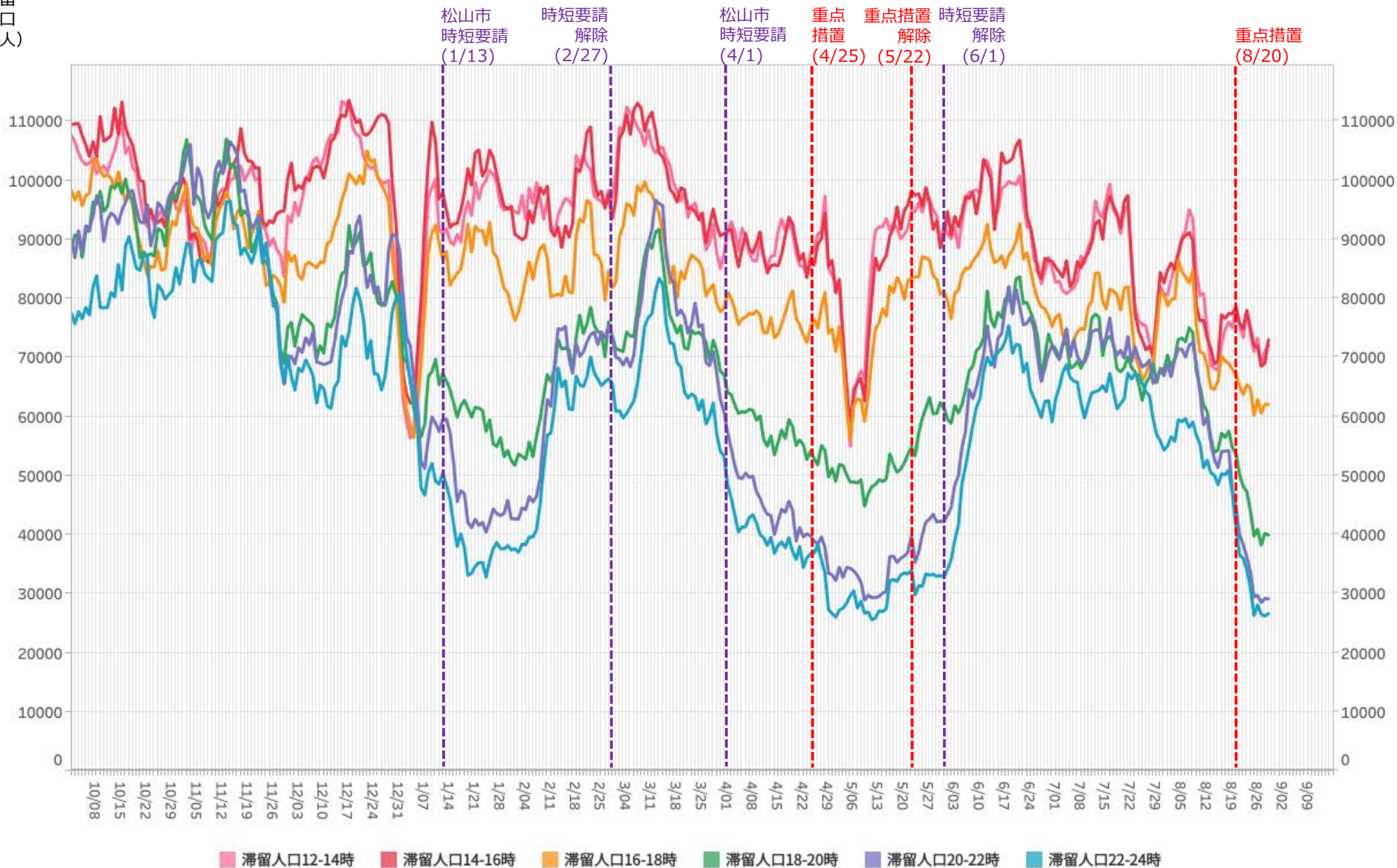
日別  
日移動平均



# 時間帯別主要繁華街滞留人口の日別推移：愛媛（2020年10月1日～2021年8月29日）

重点措置8/20-

繁華街  
滞留  
人口  
(人)



※対象繁華街は今治駅・松山市銀天街・大街道

# 主要繁華街夜間滞留人口の推移と実効再生産数:愛媛 (2020年3月1日~2021年8月28日)

重点措置8/20-

対象繁華街: 今治駅・松山市銀天街・  
大街道

繁華街  
夜間滞留  
人口 (人)

滞留人口22-24時

滞留人口20-22時

新規感染者数 (報告日)

週あたり  
感染者数  
(人)

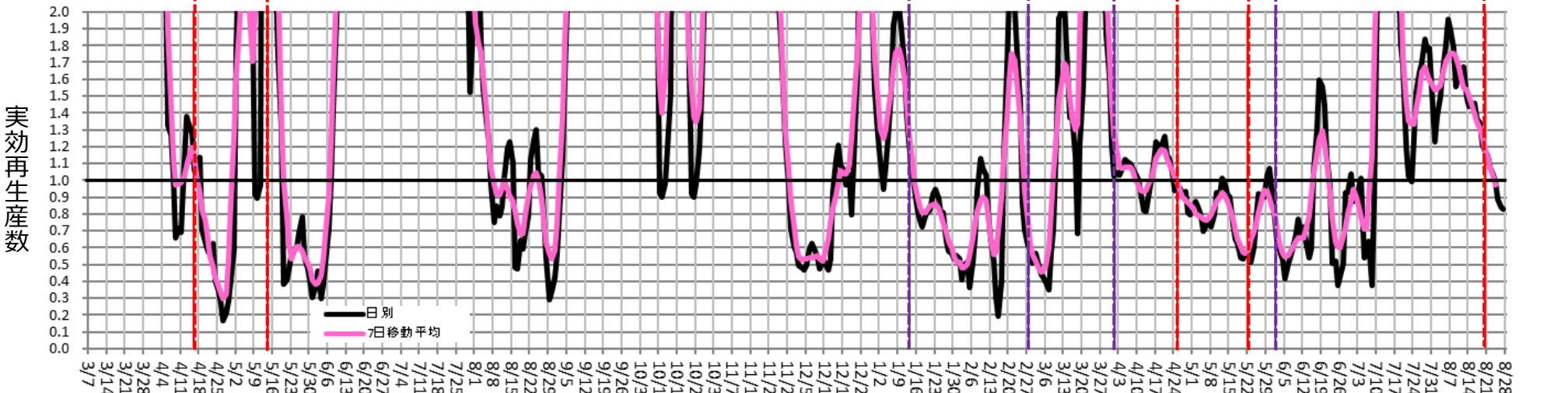
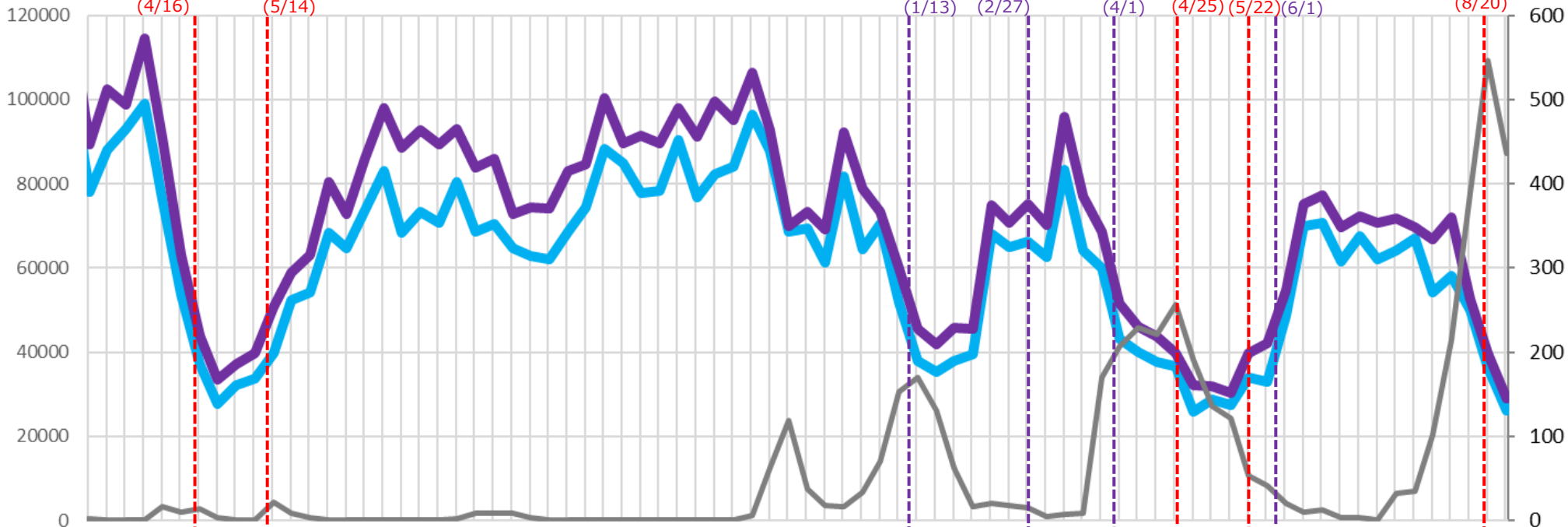
緊急事態宣言 (4/16)  
39県解除 (5/14)

松山市 時短要請 (1/13)  
時短要請解除 (2/27)

松山市 時短要請 (4/1)  
重点措置 (4/25)

重点措置解除 (5/22)  
時短要請解除 (6/1)

重点措置 (8/20)

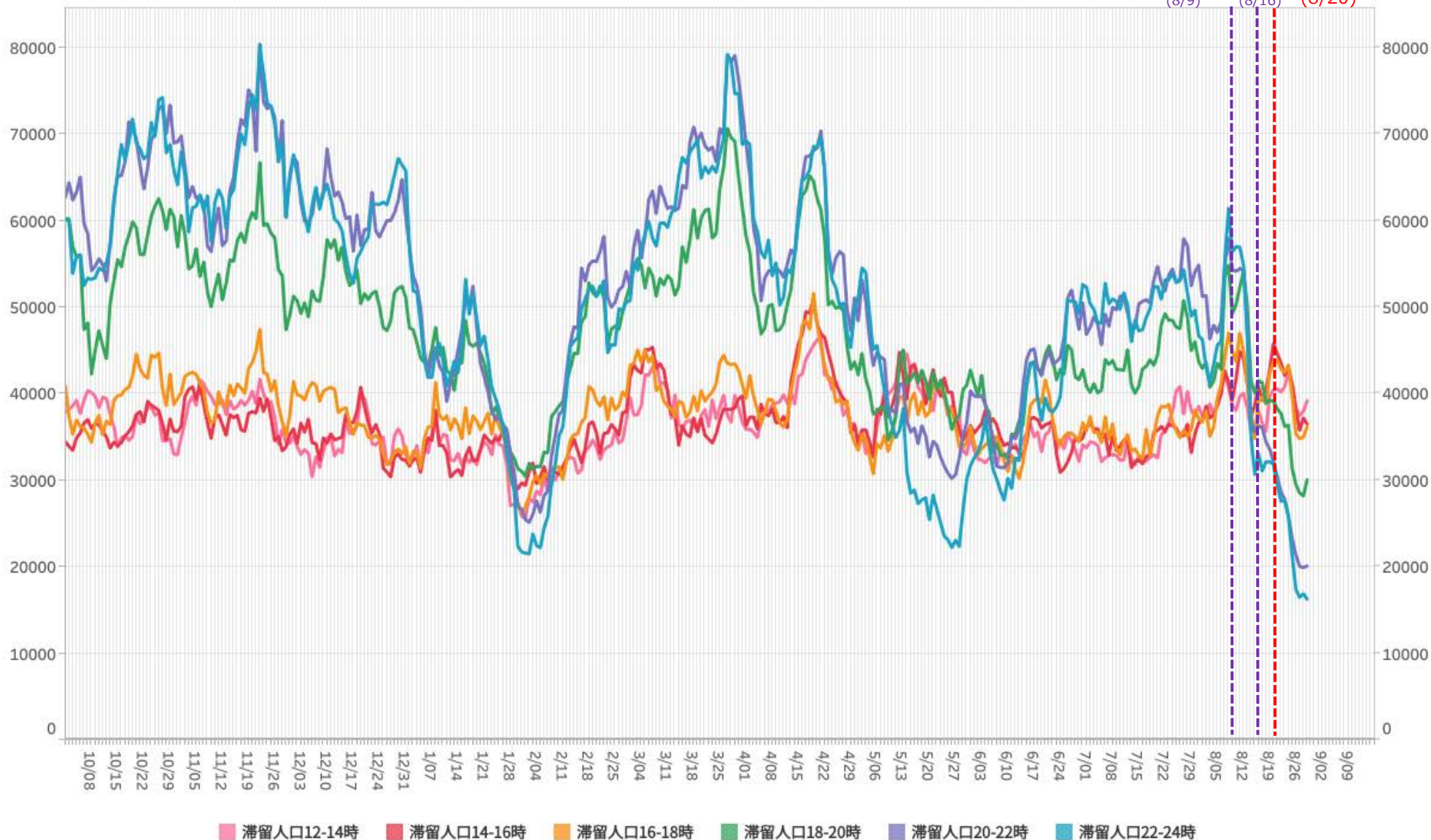


# 時間帯別主要繁華街滞留人口の日別推移：鹿児島（2020年10月1日～2021年8月29日）

重点措置8/20-

繁華街  
滞留  
人口  
(人)

鹿児島市・霧島市・  
西之表市・徳之島・  
中種子町・天城町・  
南種子町・伊仙町  
時短要請 (8/9) 時短要請 (8/16) **重点措置 (8/20)**



※対象繁華街は奄美市屋仁川通り・鹿児島市天文館

# 主要繁華街夜間滞留人口の推移と実効再生産数:鹿児島 (2020年3月1日~2021年8月28日)

重点措置8/20-

対象繁華街: 奄美市屋仁川通り・鹿児島市天文館

繁華街  
夜間滞留  
人口 (人)

滞留人口22-24時

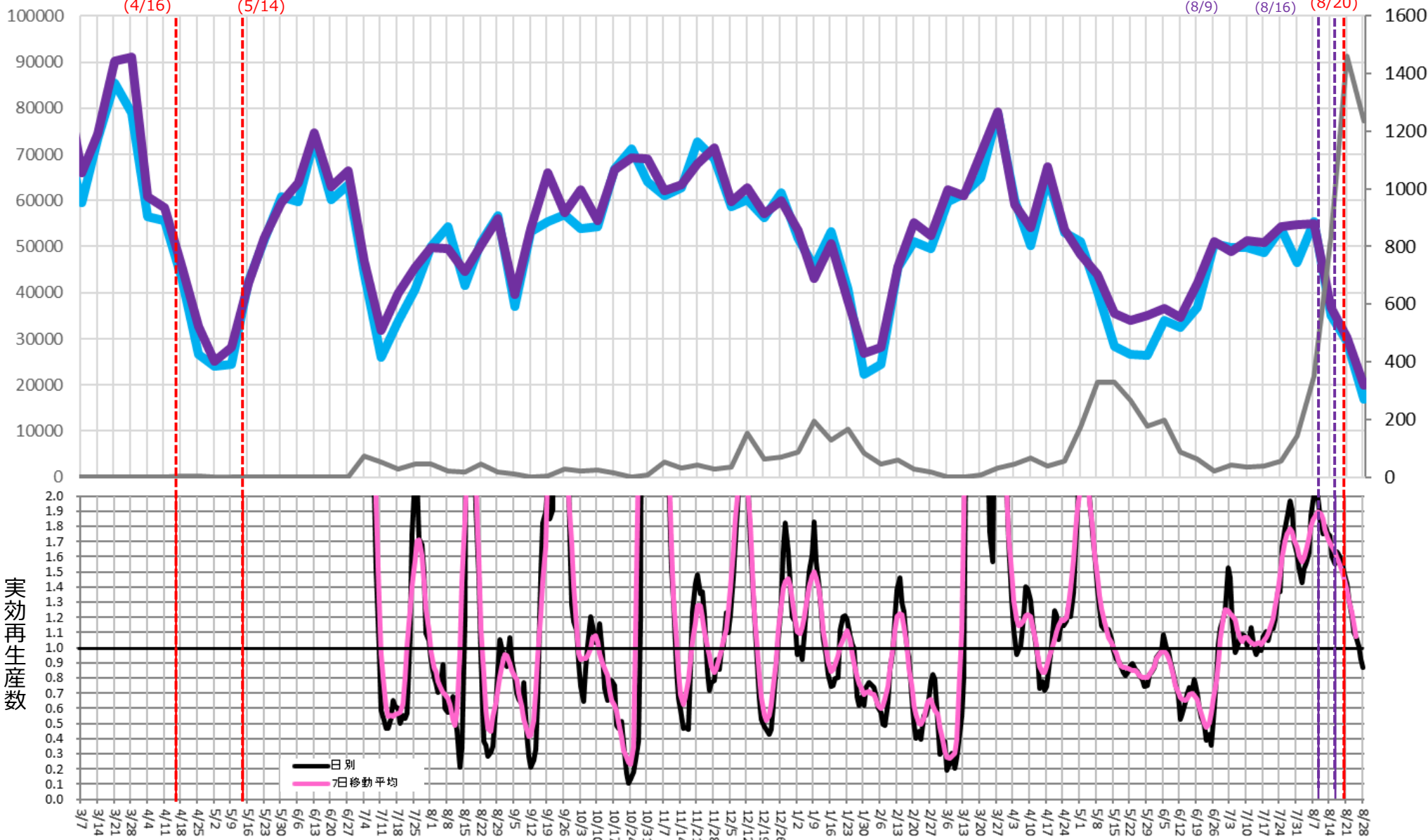
滞留人口20-22時

新規感染者数 (報告日)

鹿児島市・霧島市・西之表市・徳之島・中種子町・天城町・南種子町・伊仙町・時短要請 (8/9) (8/16) (8/20)

週あたり  
感染者数  
(人)

重点  
措置  
(8/20)



# 時間帯別主要繁華街滞留人口の日別推移：高知（2020年10月1日～2021年8月29日）

重点措置8/27-

繁華街  
滞留  
人口  
(人)

時短  
要請  
(12/16)

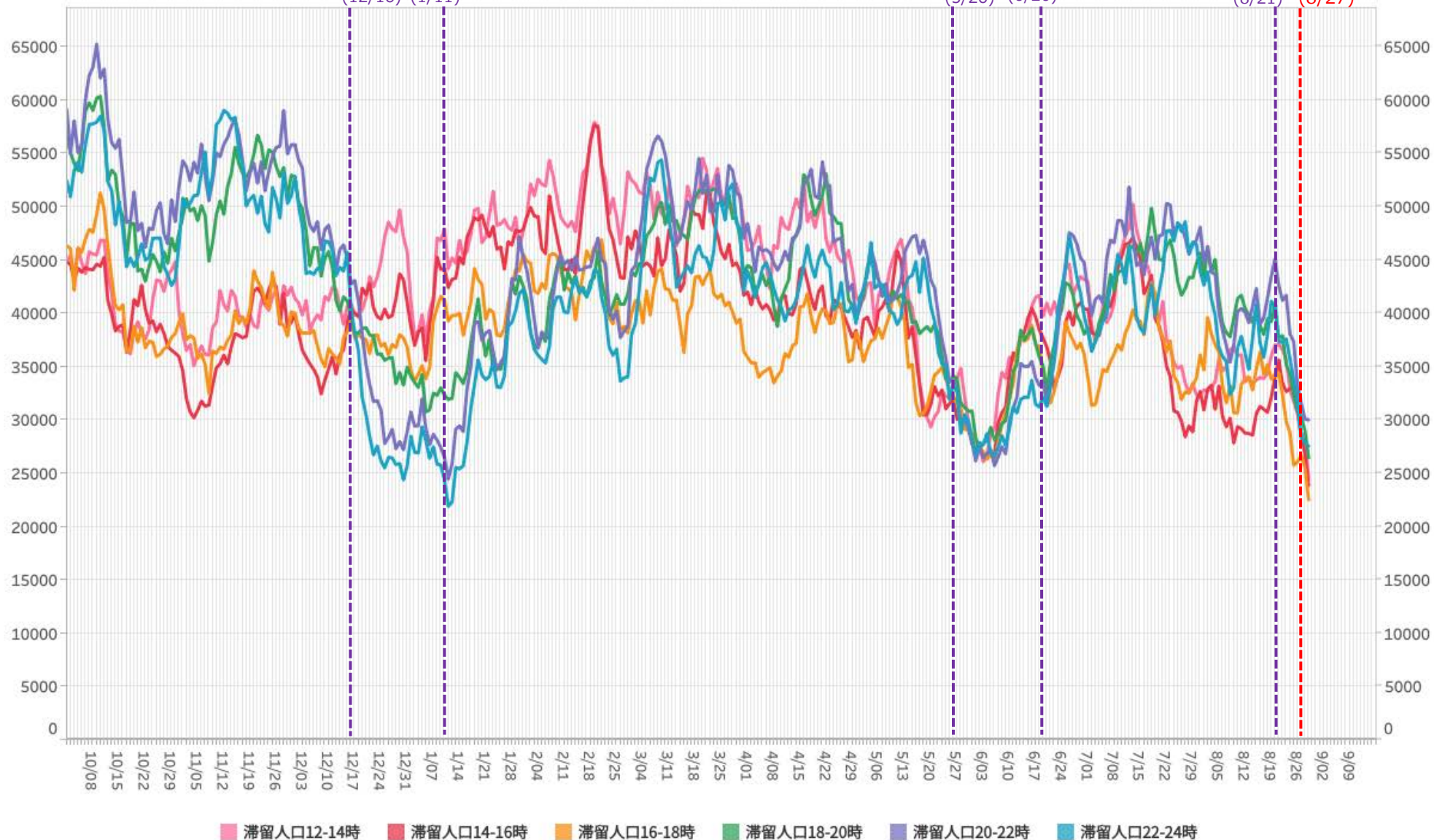
時短要請  
終了  
(1/11)

時短  
要請  
(5/26)

時短要請  
終了  
(6/20)

時短  
要請  
(8/21)

重点措置  
(8/27)



※対象繁華街は高知市高そね・杉井流・高知市帯屋町

# 主要繁華街夜間滞留人口の推移と実効再生産数:高知 (2020年3月1日~2021年8月28日)

重点措置8/27-

対象繁華街: 高知市高そね・杉井流・高知市常屋町

繁華街  
夜間滞留  
人口 (人)

滞留人口22-24時

滞留人口20-22時

新規感染者数 (報告日)

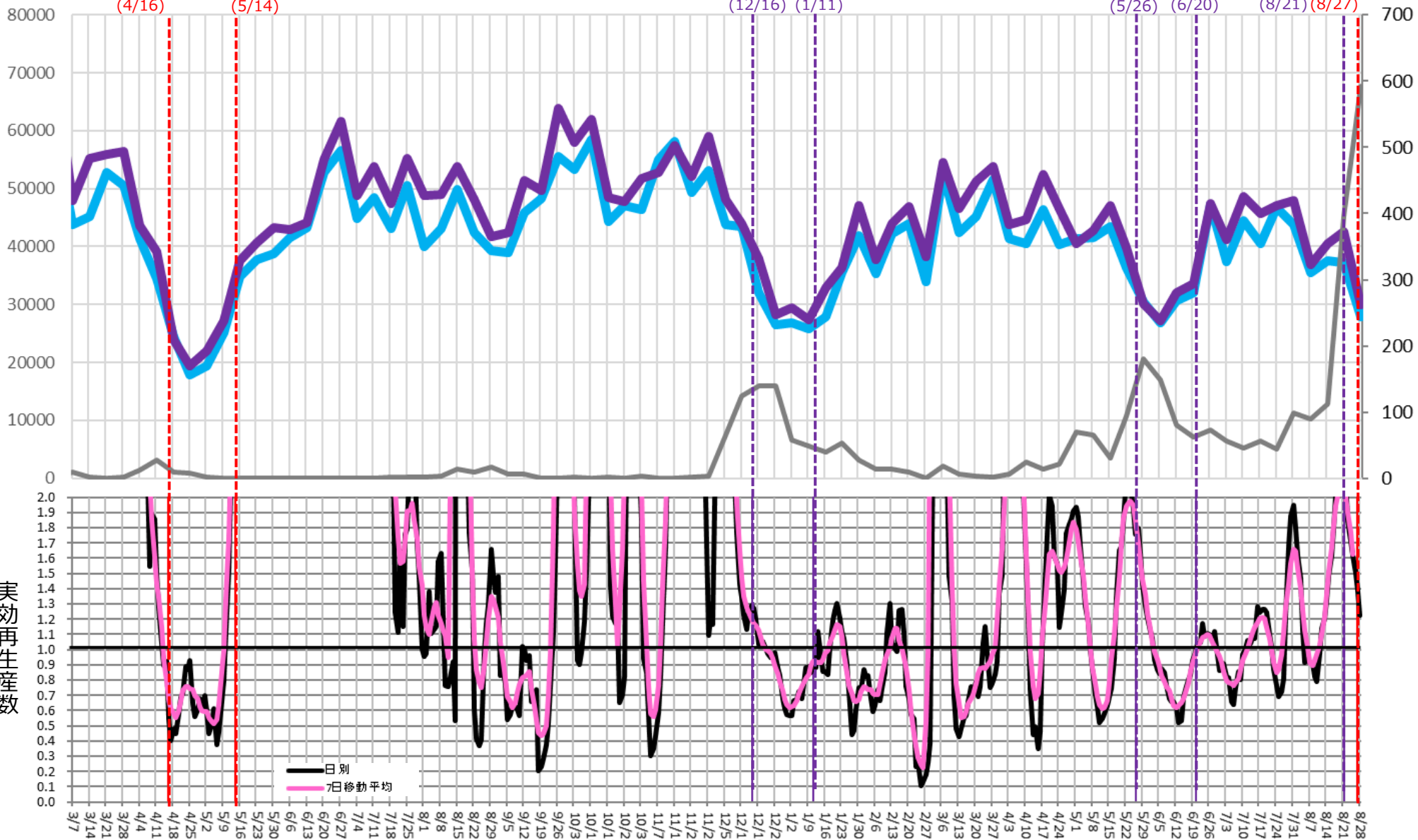
週あたり  
感染者数  
(人)

緊急事態宣言 (4/16) 39県解除 (5/14)

時短要請 (12/16) 時短要請終了 (1/11)

時短要請 (5/26) 時短要請終了 (6/20)

時短要請 (8/21) 重点措置 (8/27)

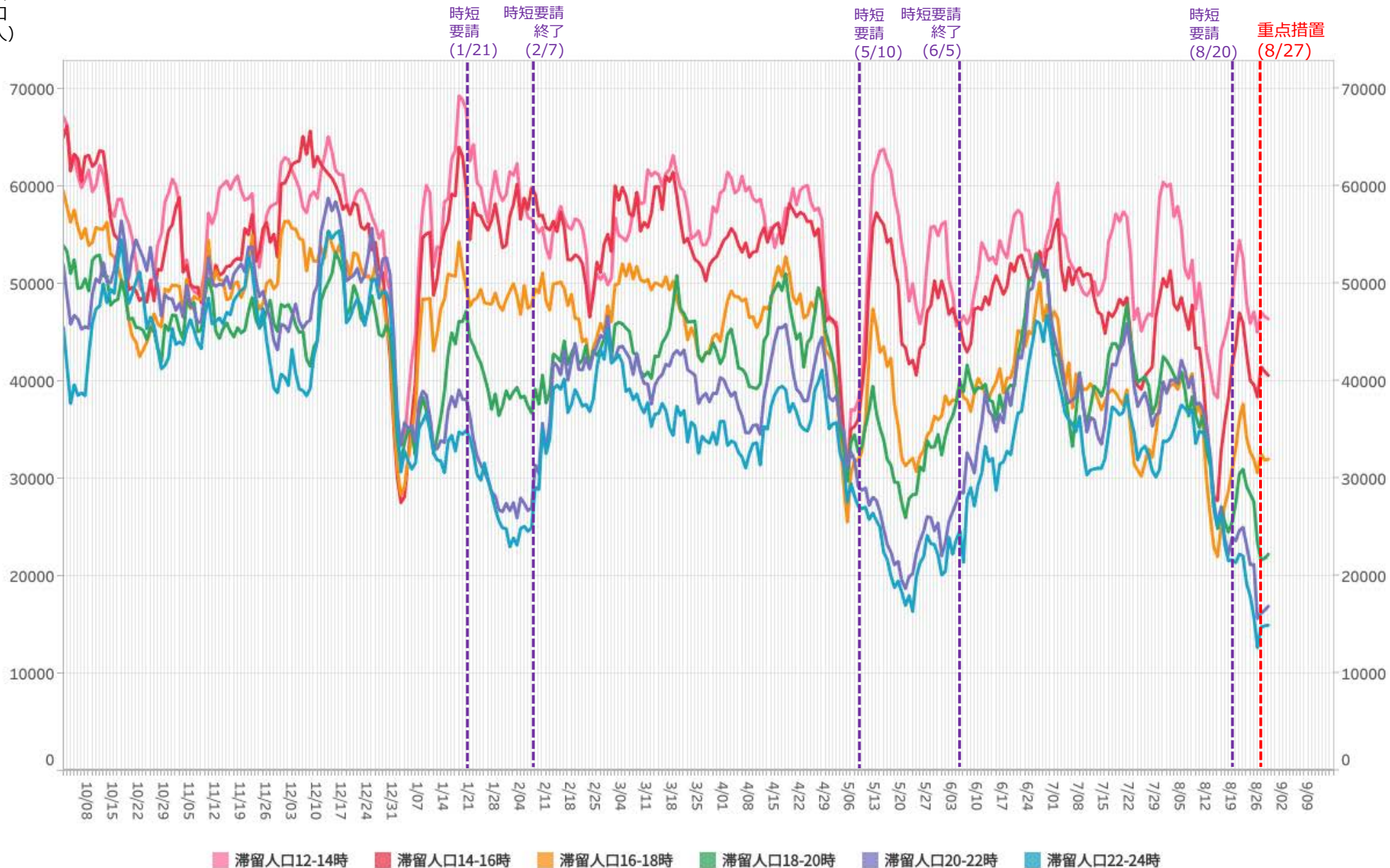




# 時間帯別主要繁華街滞留人口の日別推移：佐賀（2020年10月1日～2021年8月29日）

重点措置8/27-

繁華街  
滞留  
人口  
(人)



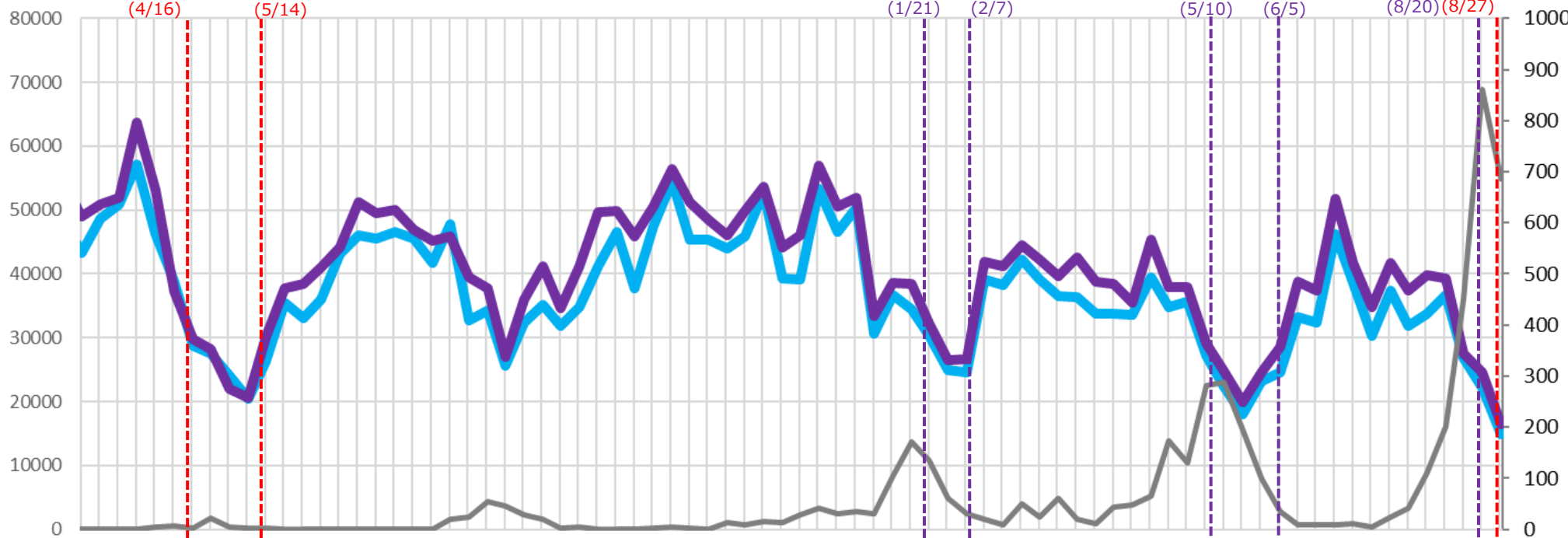
※対象繁華街は佐賀駅・唐人・佐賀市愛敬通り・白山・中央本町・唐津駅・呉服町・京町・中町

# 主要繁華街夜間滞留人口の推移と実効再生産数:佐賀 (2020年3月1日~2021年8月28日)

重点措置8/27-

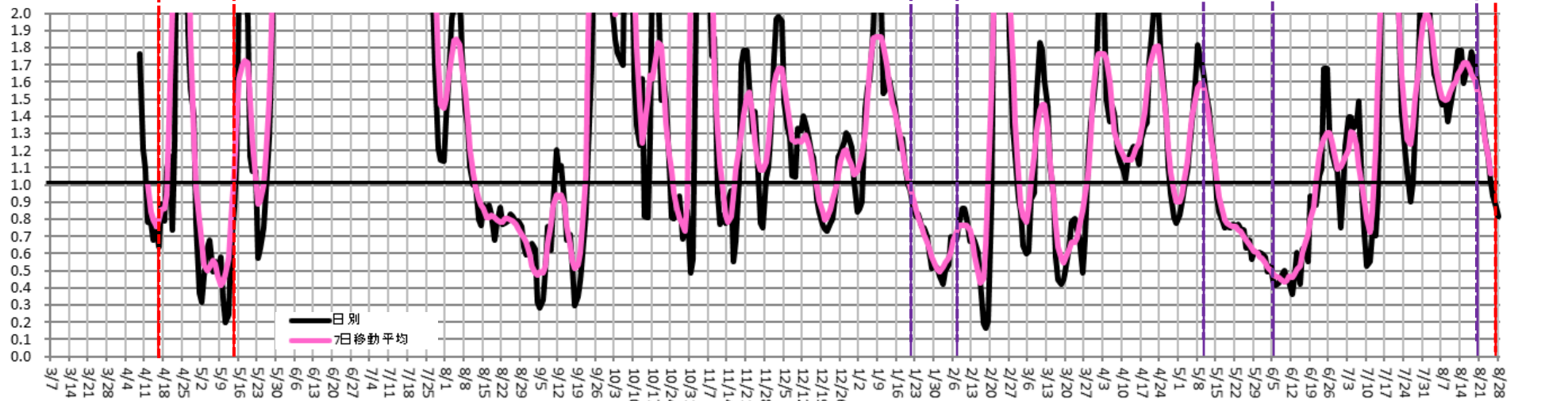
対象繁華街: 佐賀駅・唐人・佐賀市愛敬通り・  
白山・中央本町・唐津駅・呉服町・  
京町・中町

繁華街  
夜間滞留  
人口 (人)



週あたり  
感染者数  
(人)

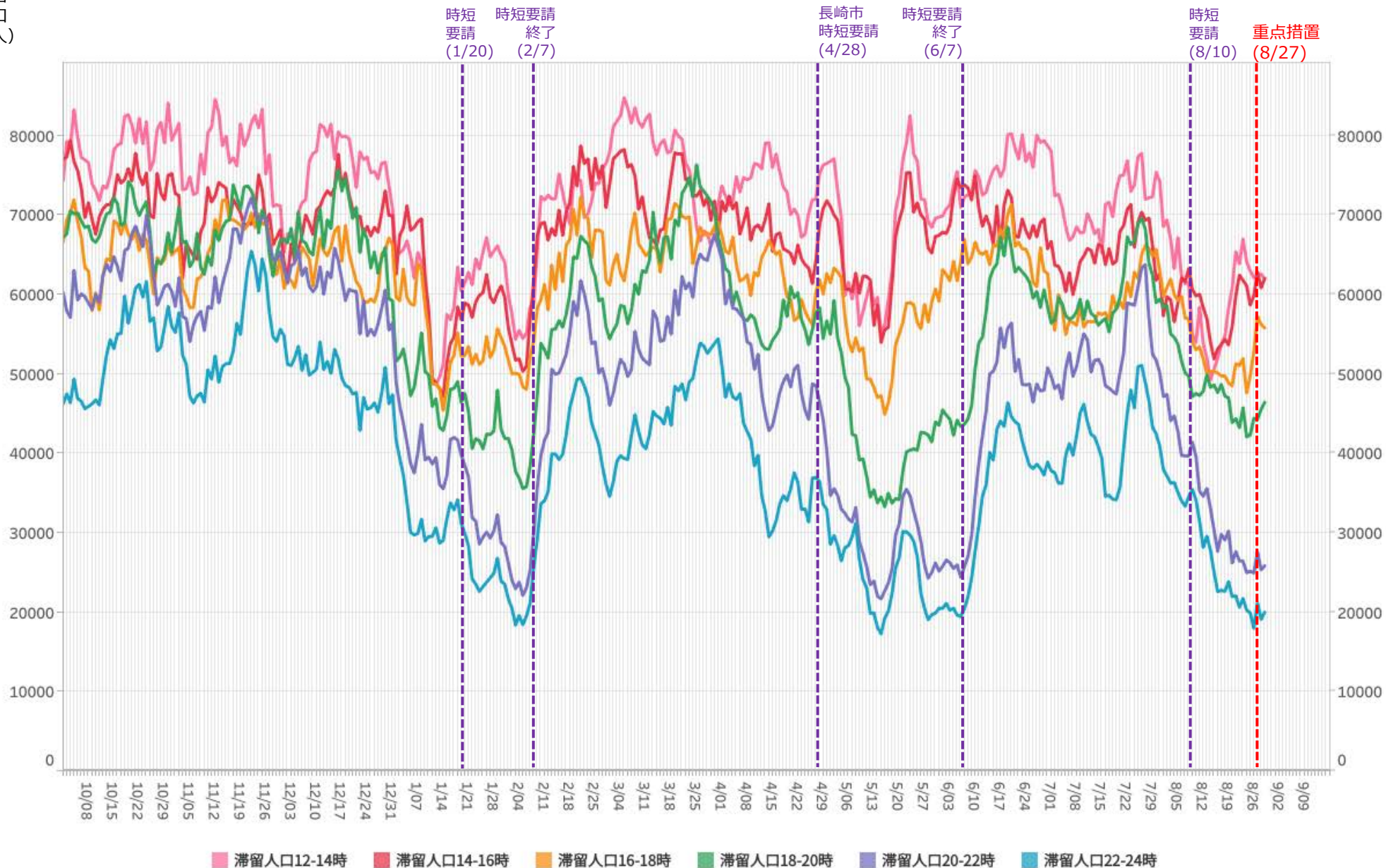
実効再生産数



# 時間帯別主要繁華街滞留人口の日別推移：長崎（2020年10月1日～2021年8月29日）

重点措置8/27-

繁華街  
滞留  
人口  
(人)



※対象繁華街は中心繁華街1・中心繁華街2・長崎駅

# 主要繁華街夜間滞留人口の推移と実効再生産数:長崎 (2020年3月1日~2021年8月28日)

重点措置8/27-

対象繁華街: 中心繁華街1・中心繁華街2・長崎駅

繁華街  
夜間滞留  
人口(人)

滞留人口22-24時

滞留人口20-22時

新規感染者数(報告日)

週あたり  
感染者数  
(人)

緊急事態宣言 (4/16)  
39県解除 (5/14)

時短要請 (1/20)

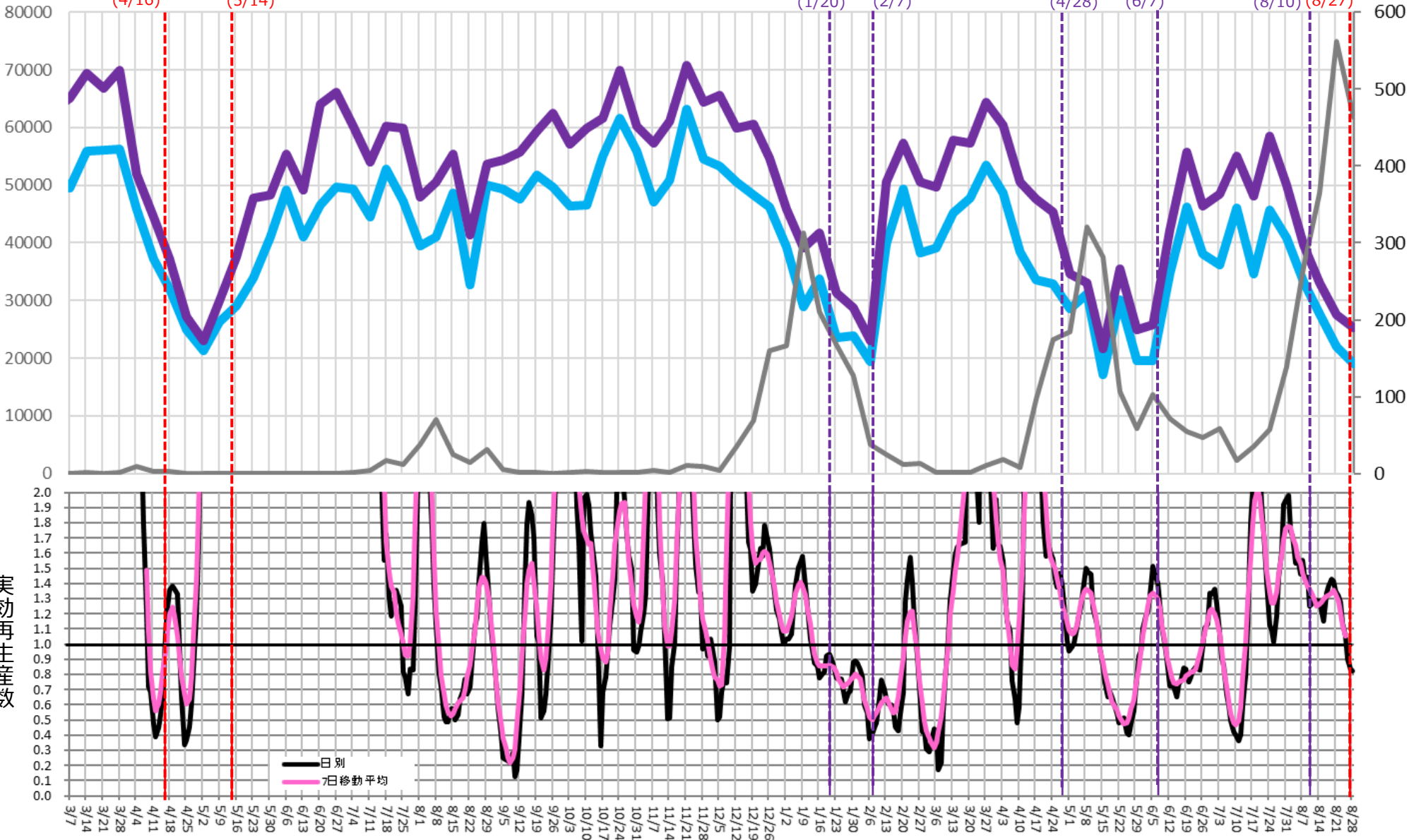
時短要請 終了 (2/7)

長崎市 時短要請 (4/28)

時短要請 終了 (6/7)

時短要請 (8/10)

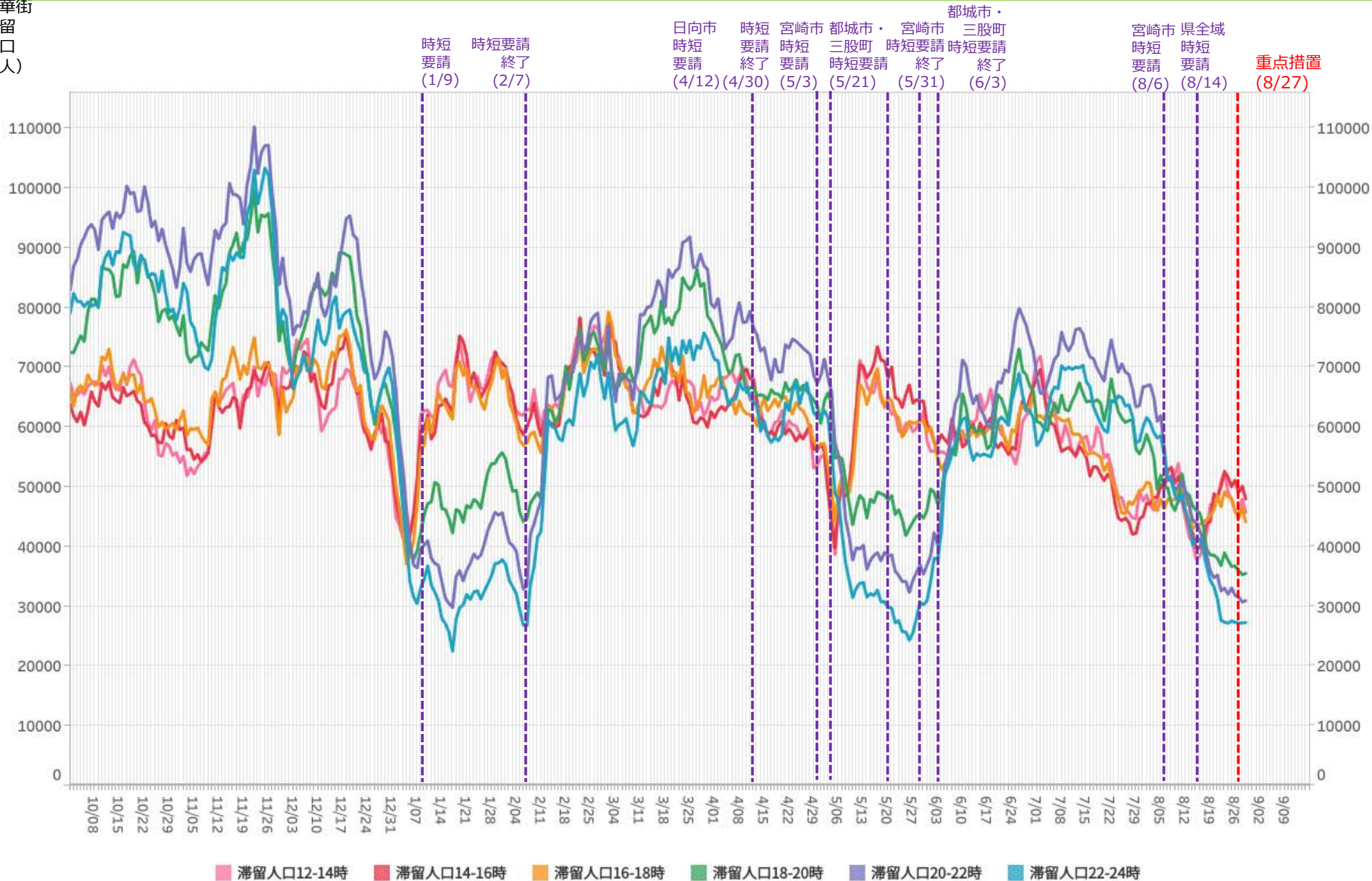
重点措置 (8/27)



# 時間帯別主要繁華街滞留人口の日別推移：宮崎（2020年10月1日～2021年8月29日）

重点措置8/27-

繁華街  
滞留  
人口  
(人)



※対象繁華街は延岡市船倉町・宮崎駅・ニシタチ・都城駅・都城市牟田町

# 主要繁華街夜間滞留人口の推移と実効再生産数:宮崎 (2020年3月1日~2021年8月28日)

重点措置8/27-

対象繁華街: 宮崎駅・ニシタチ・都城駅・  
都城市牟田町・鍋岡市船倉町

繁華街  
夜間滞留  
人口(人)

滞留人口22-24時

滞留人口20-22時

新規感染者数(報告日)

都城市・  
日向市 時短 宮崎市 都城市・宮崎市 三股町 宮崎市県全域

週あたり  
感染者数  
(人)

緊急事態宣言  
(4/16)

39県解除  
(5/14)

休業  
要請  
(8/1)

休業要請  
終了  
(8/16)

時短  
要請  
(1/9)

時短要請  
終了  
(2/7)

時短  
要請  
(4/12)

時短  
要請  
(4/30)

時短  
要請  
(5/3)

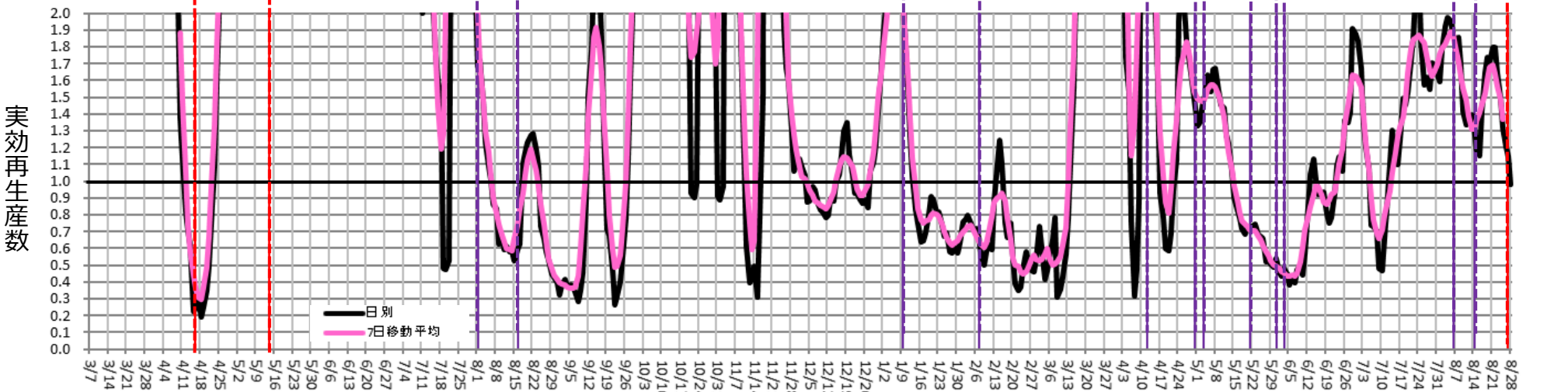
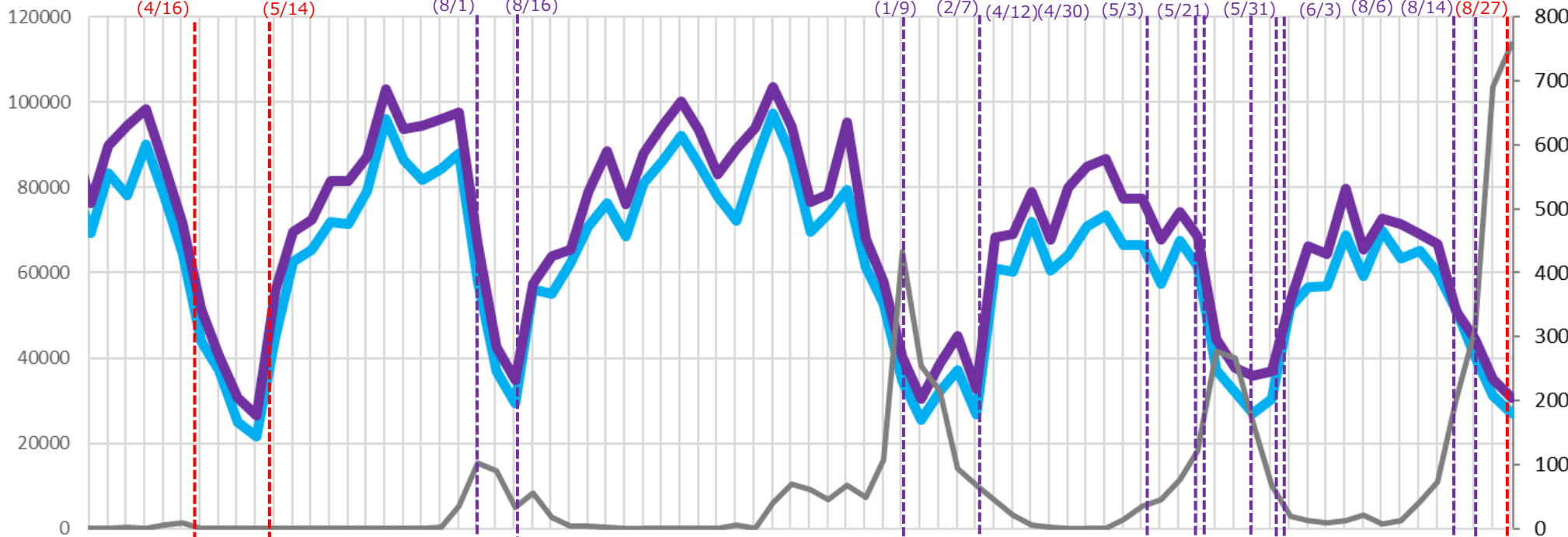
時短  
要請  
(5/21)

時短  
要請  
(5/31)

時短  
要請  
(6/3)

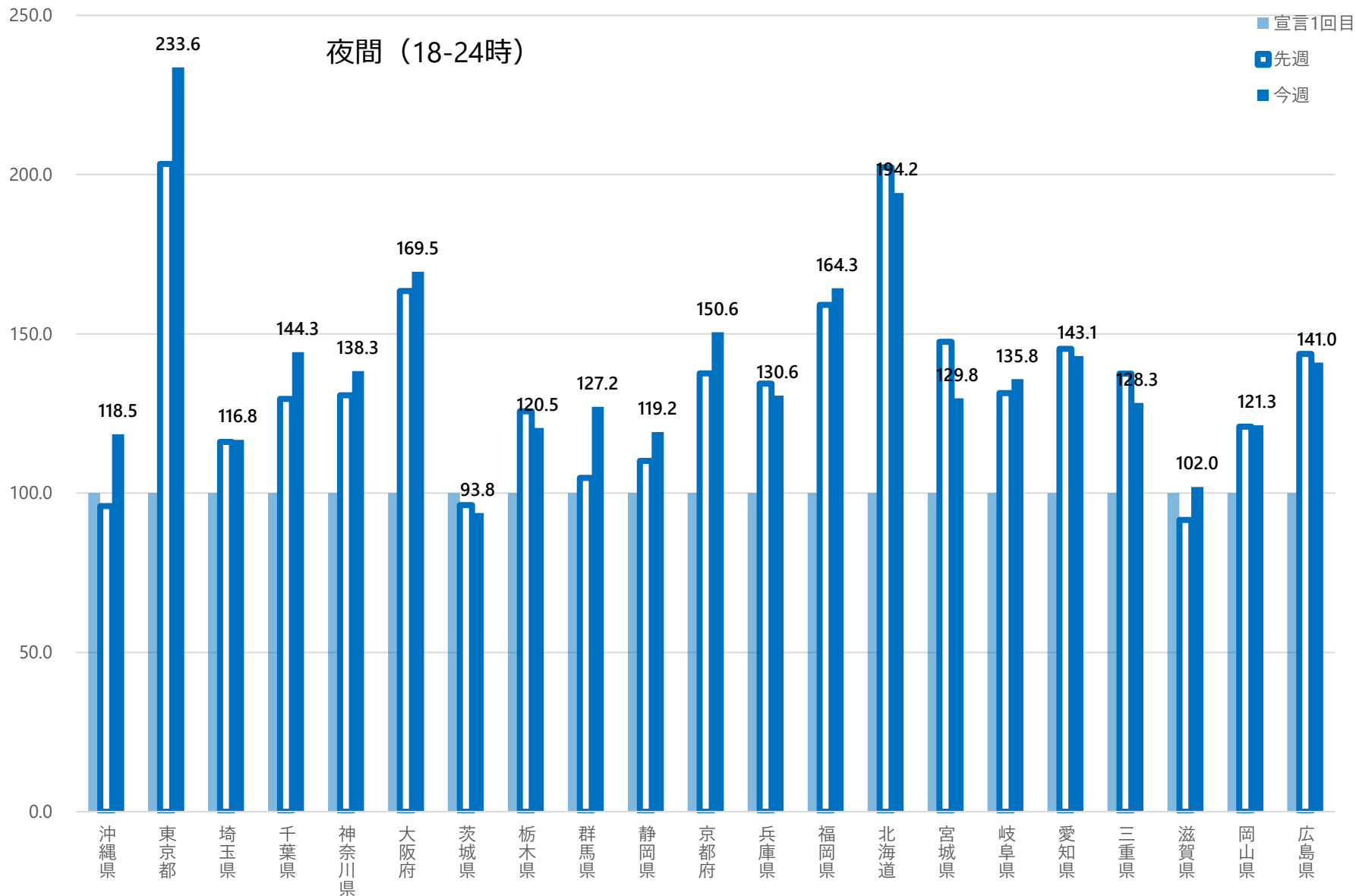
時短  
要請  
(8/6)

重点  
措置  
(8/27)



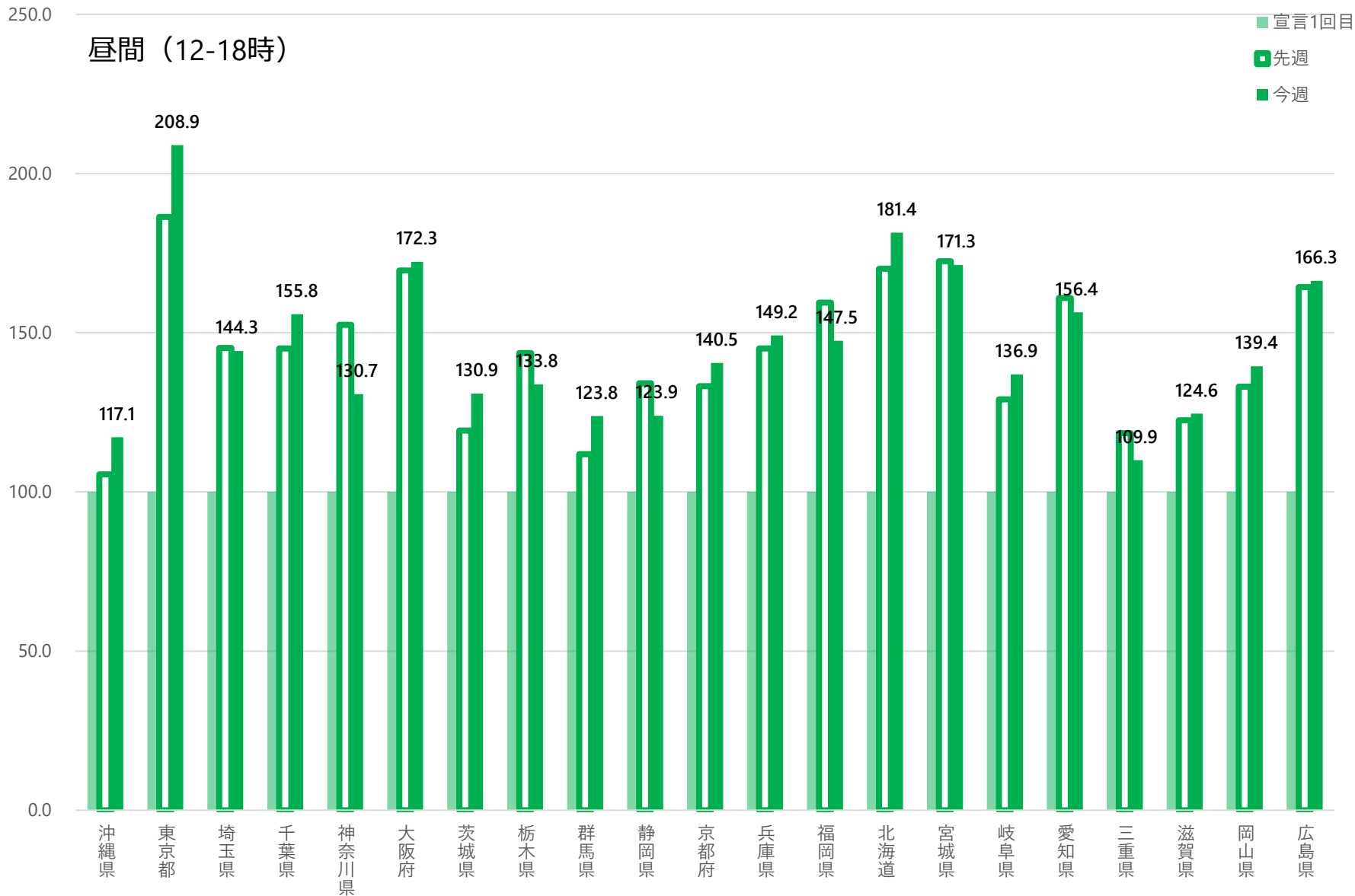
# 1回目緊急事態宣言中最低値と現在の繁華街滞留人口の比較：緊急事態宣言地域

1回目緊急事態宣言中最低値を基準とした場合の比率（%）



# 1回目緊急事態宣言中最低値と現在の繁華街滞留人口の比較：緊急事態宣言地域

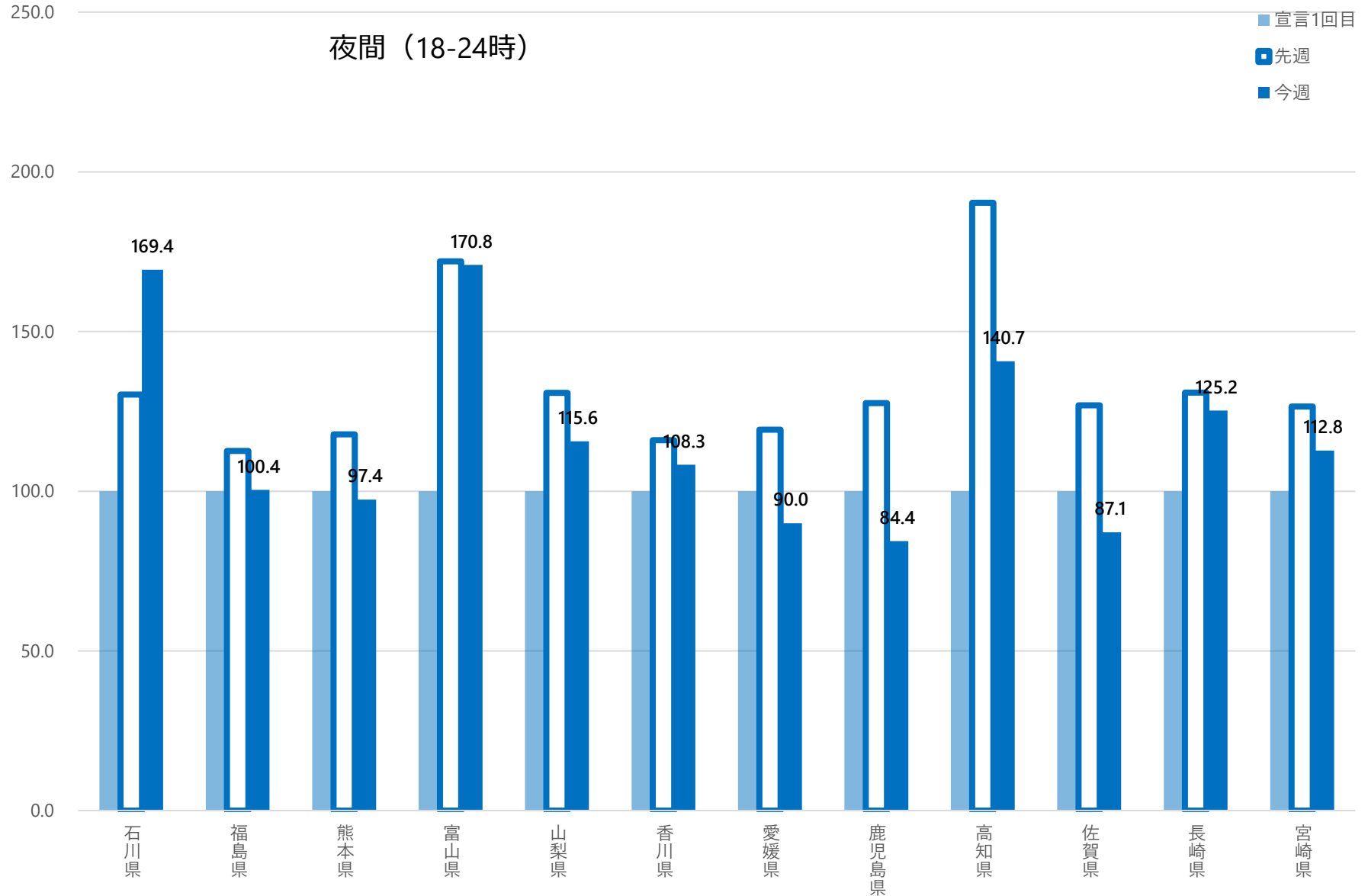
1回目緊急事態宣言中最低値を基準とした場合の比率（%）





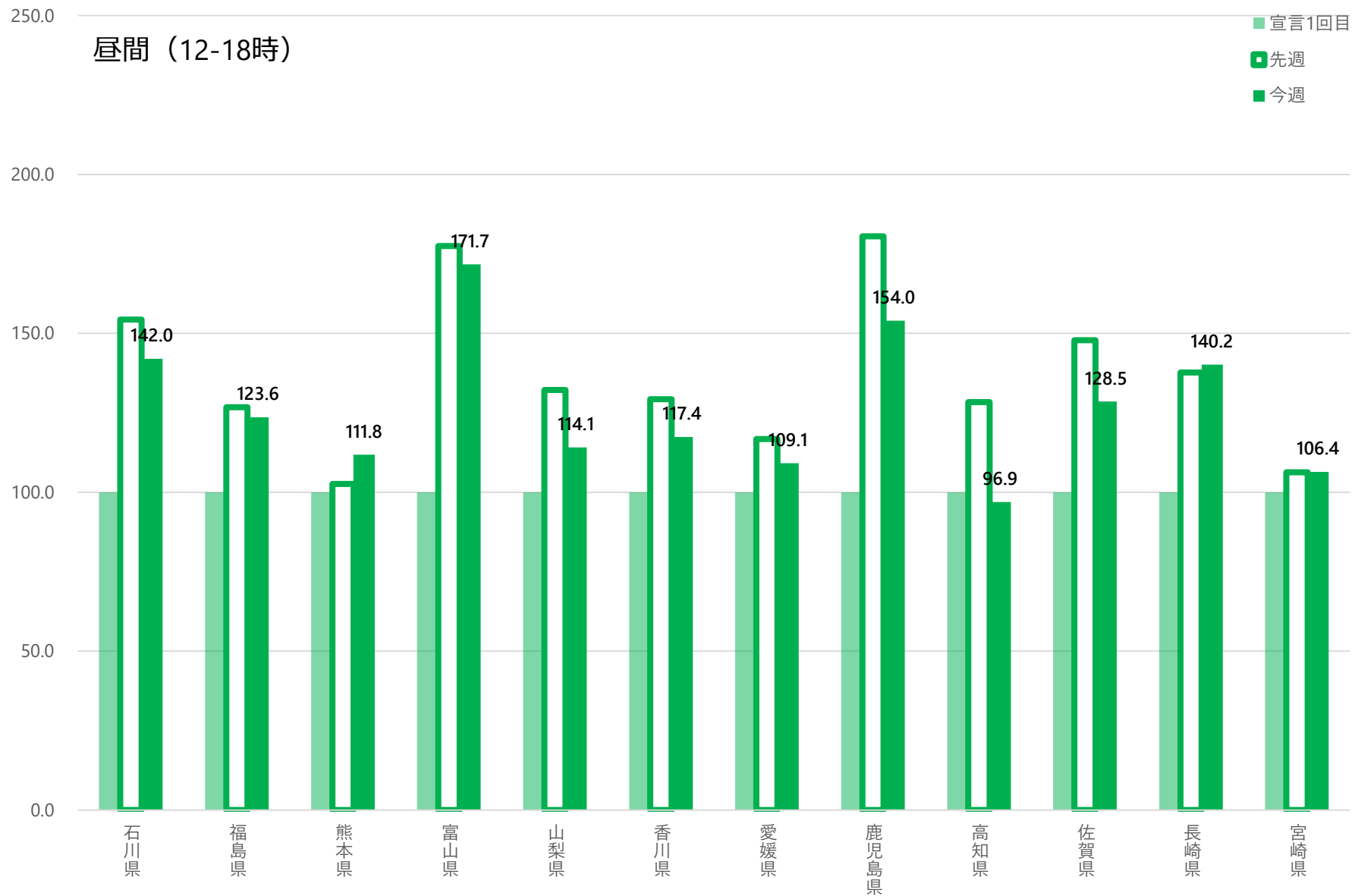
# 1回目緊急事態宣言中最低値と現在の繁華街滞留人口の比較：まん延防止等重点措置地域

1回目緊急事態宣言中最低値を基準とした場合の比率(%)



# 1回目緊急事態宣言中最低値と現在の繁華街滞留人口の比較：まん延防止等重点措置地域

1回目緊急事態宣言中最低値を基準とした場合の比率（%）



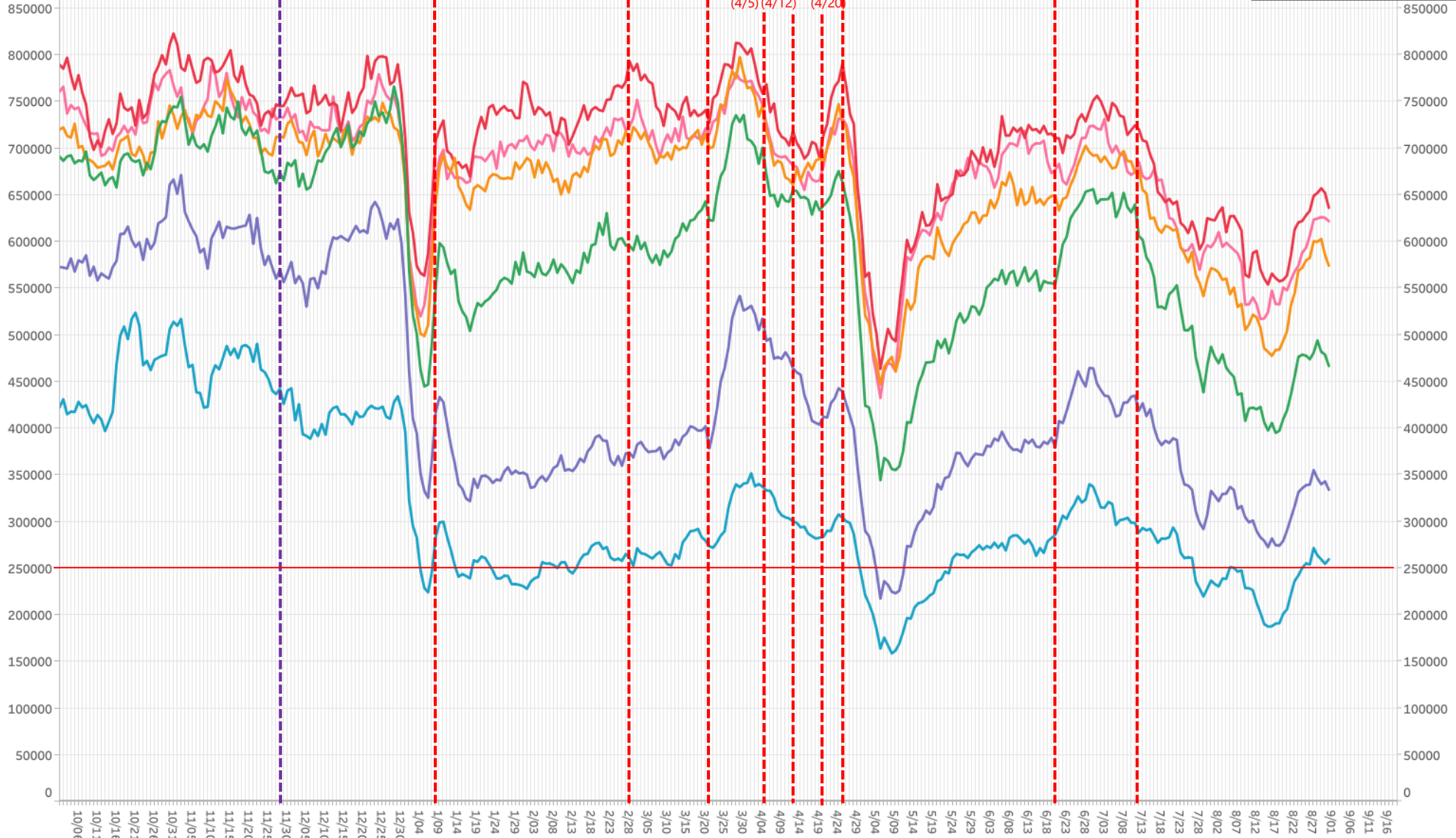
# 時間帯別主要繁華街滞留人口の日別推移：東京（2020年10月1日～2021年8月31日）

緊急事態7/12-

資料 3 - 4 ②

繁華街  
滞留人口  
(人)

時短要請開始 (11/28) 緊急事態宣言 (1/8) 6府県解除 (2/28) 都解除 (3/21) 3府県重点措置 (4/5) 3都府県重点措置 (4/12) 4県重点措置 (4/20) 緊急事態宣言 (4/25) 重点措置 (6/20) 緊急事態宣言 (7/12)



滞留人口12-14時 滞留人口14-16時 滞留人口16-18時 滞留人口18-20時 滞留人口20-22時 滞留人口22-24時

\*対象繁華街は歌舞伎町・銀座コリドー街・渋谷センター街・上野仲町通り・新宿二丁目・池袋・六本木

# 前回（3回目）宣言時の繁華街滞留人口最低値との比較

	3回目 緊急事態宣言	4回目 緊急事態宣言						
	開始後最低値 (21.5.2-5.8) ※1	2週間後 ※2 (21.7.18-7.24)	3週間後 ※2 (21.7.25-7.31)	4週間後 ※2 (21.8.1-8.7)	5週間後 ※2 (21.8.8-8.14)	6週間後 ※2 (21.8.15-8.21)	7週間後 ※2 (21.8.22-8.28)	直近の状況 ※2 (21.8.25-8.31)
全体 (12-24時)	40.7%減	15.8%減	17.3%減	20.6%減	<b>29.1%減</b>	23.4%減	<b>13.4%減</b>	15.9%減
昼間 (12-18時)	36.0%減	13.7%減	13.9%減	16.3%減	<b>24.7%減</b>	19.4%減	<b>9.7%減</b>	11.8%減
夜間 (18-24時)	48.2%減	18.9%減	22.5%減	27.0%減	<b>35.8%減</b>	29.6%減	<b>19.1%減</b>	22.3%減
18-20時	47.3%減	20.0%減	22.8%減	31.0%減	<b>35.7%減</b>	31.0%減	<b>21.8%減</b>	26.1%減
20-22時	49.3%減	21.7%減	23.3%減	27.7%減	<b>35.6%減</b>	30.1%減	<b>20.2%減</b>	23.0%減
22-24時	48.5%減	12.7%減	20.8%減	17.6%減	<b>36.4%減</b>	25.8%減	<b>11.7%減</b>	13.1%減

※1 3回目緊急事態宣言直前の週（21.4.18-24）の繁華街滞留人口を100%とした場合の比率

※2 4回目緊急事態宣言直前の週（21.7.4-10）の繁華街滞留人口を100%とした場合の比率

# 主要繁華街夜間滞留人口の推移と実効再生産数:東京 (2020年3月1日~2021年8月28日)

緊急事態7/12-

繁華街  
夜間滞留  
人口(人)

対象繁華街: 上野・銀座・六本木・渋谷  
新宿二丁目・歌舞伎町・池袋

滞留人口22-24時 (青線) 滞留人口20-22時 (紫線) 新規感染者数(報告日) (黒線)

緊急事態宣言 (4/7) 39県解除 (5/14) 都解除 (5/25)

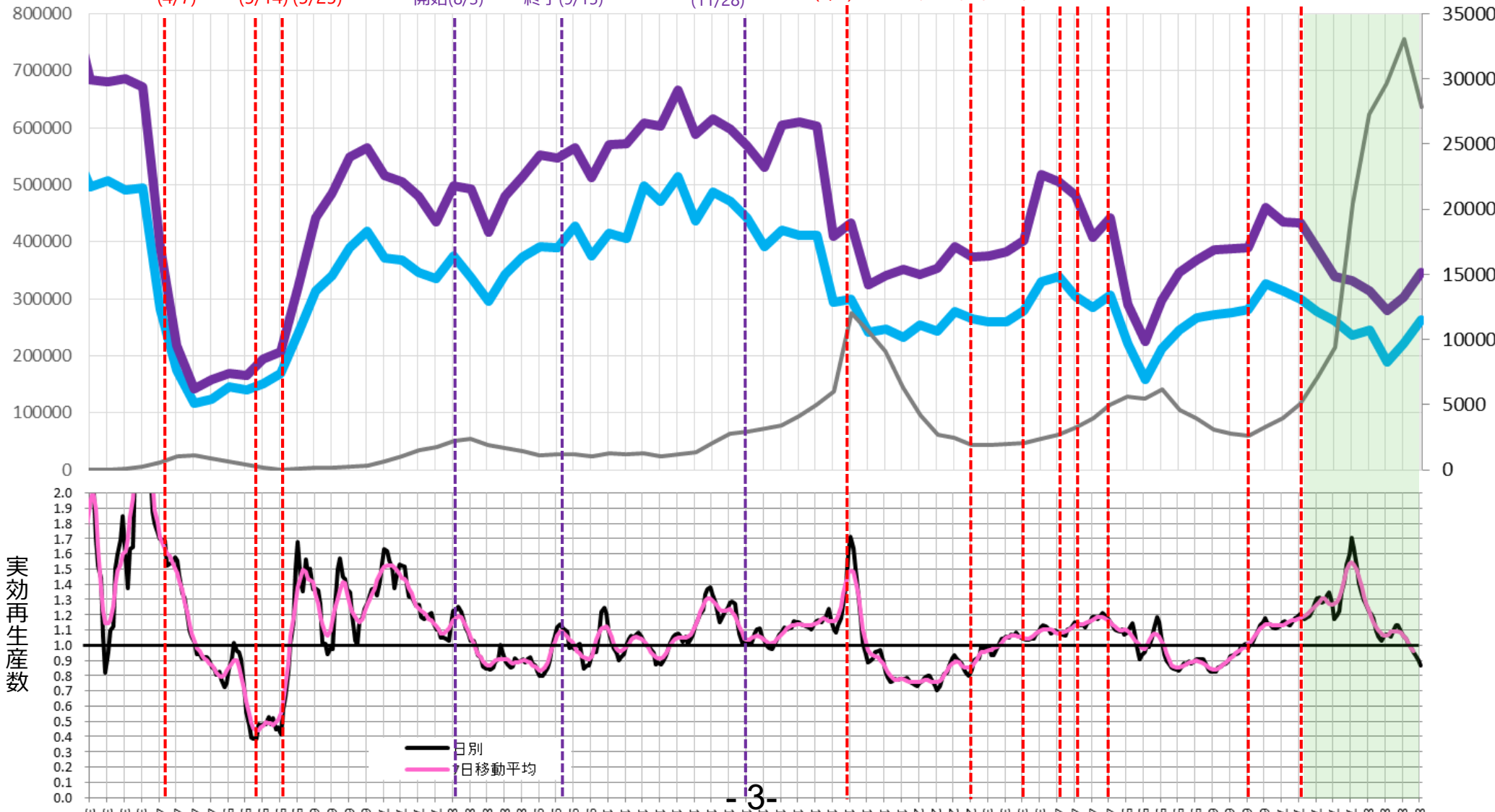
時短要請開始(8/3) 時短要請終了(9/15) 時短要請開始(11/28)

緊急事態宣言 (1/8) 6府県解除 (2/28) 都解除 (3/21)

3府県 重点 重点 緊急  
都 措置 措置 事態  
宣言

重点 緊急  
措置 事態  
(6/20) (7/12)

週あたり  
感染者数  
(人)

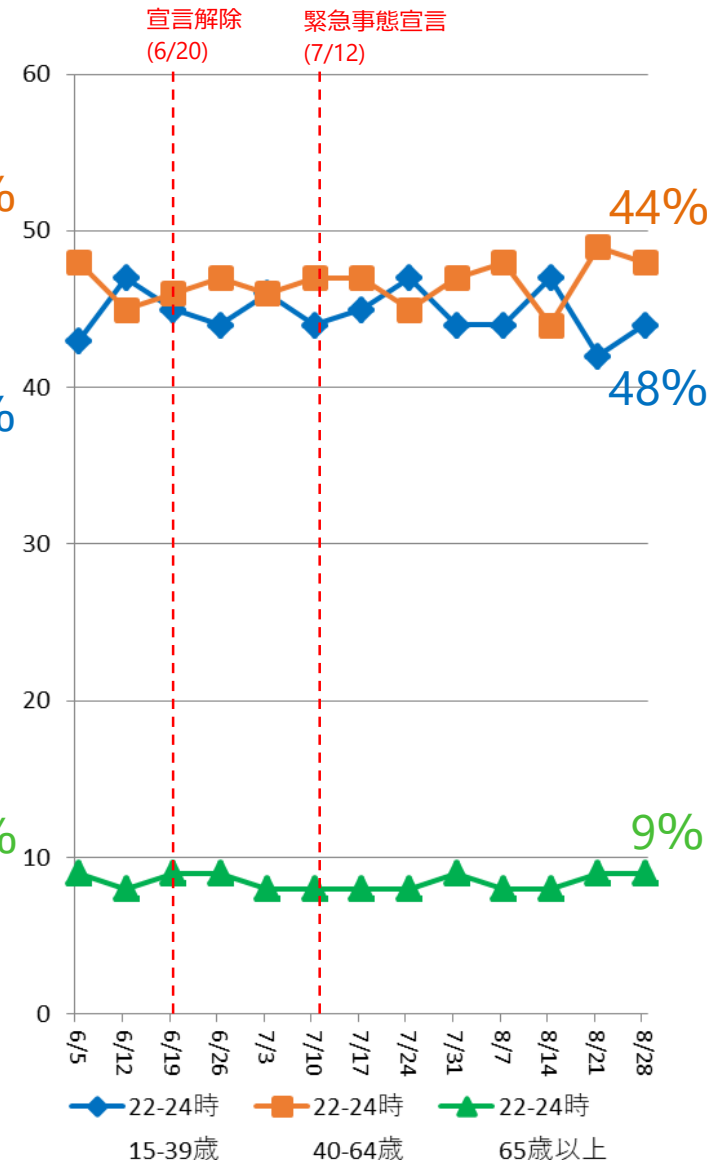
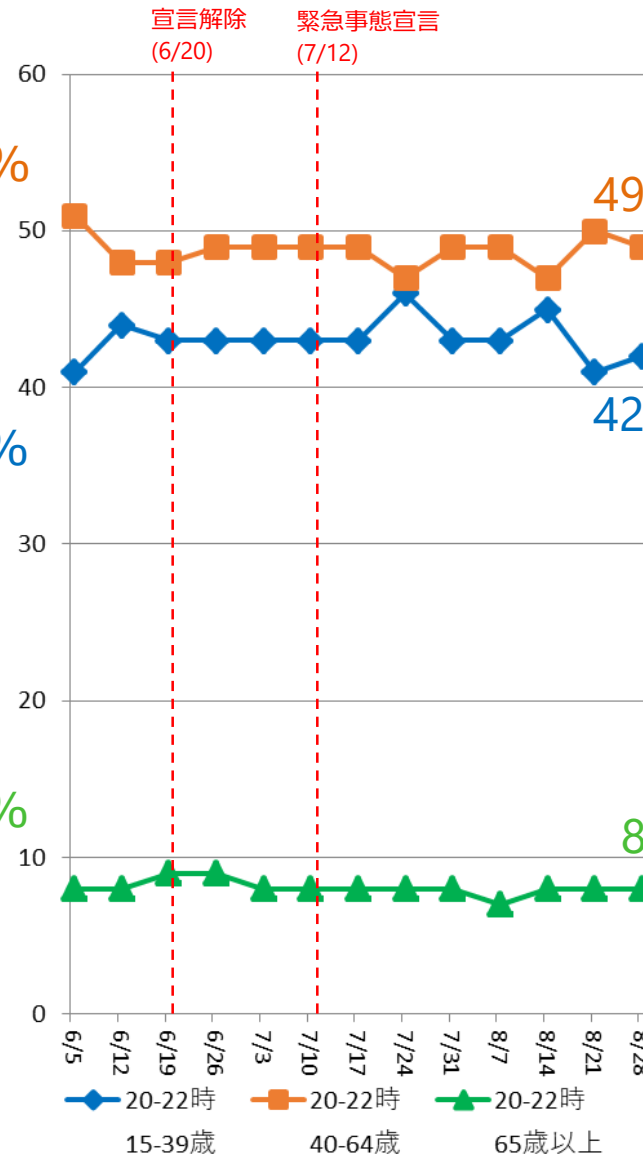
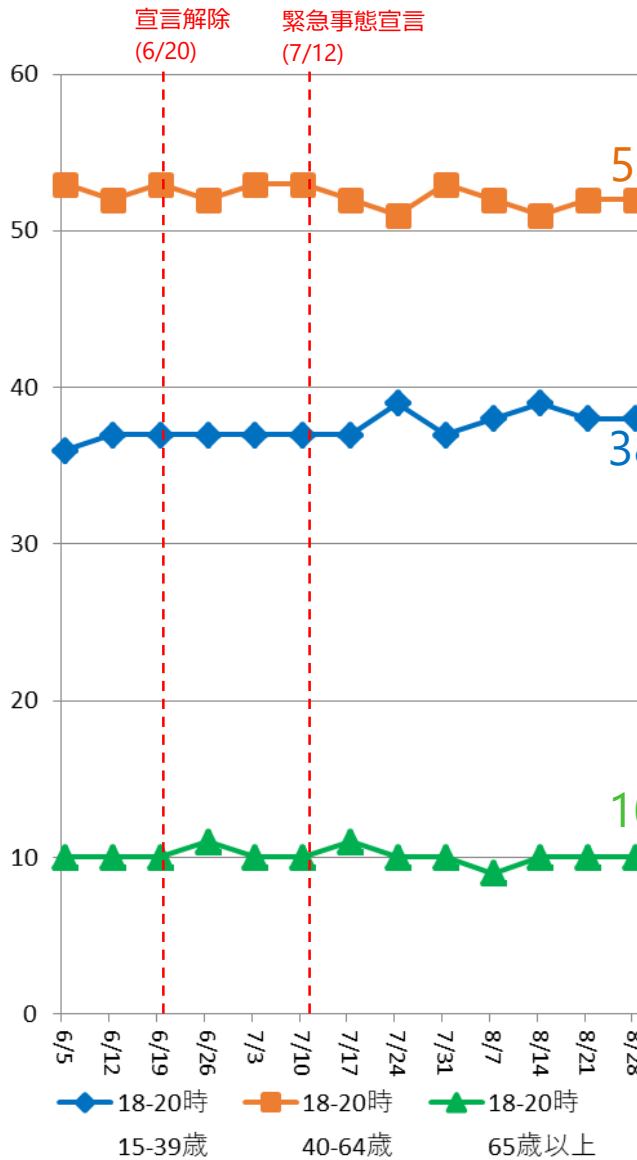


# 都内主要繁華街における夜間滞留人口の年代別占有率（2021年6月1日～8月28日）

## 18時～20時

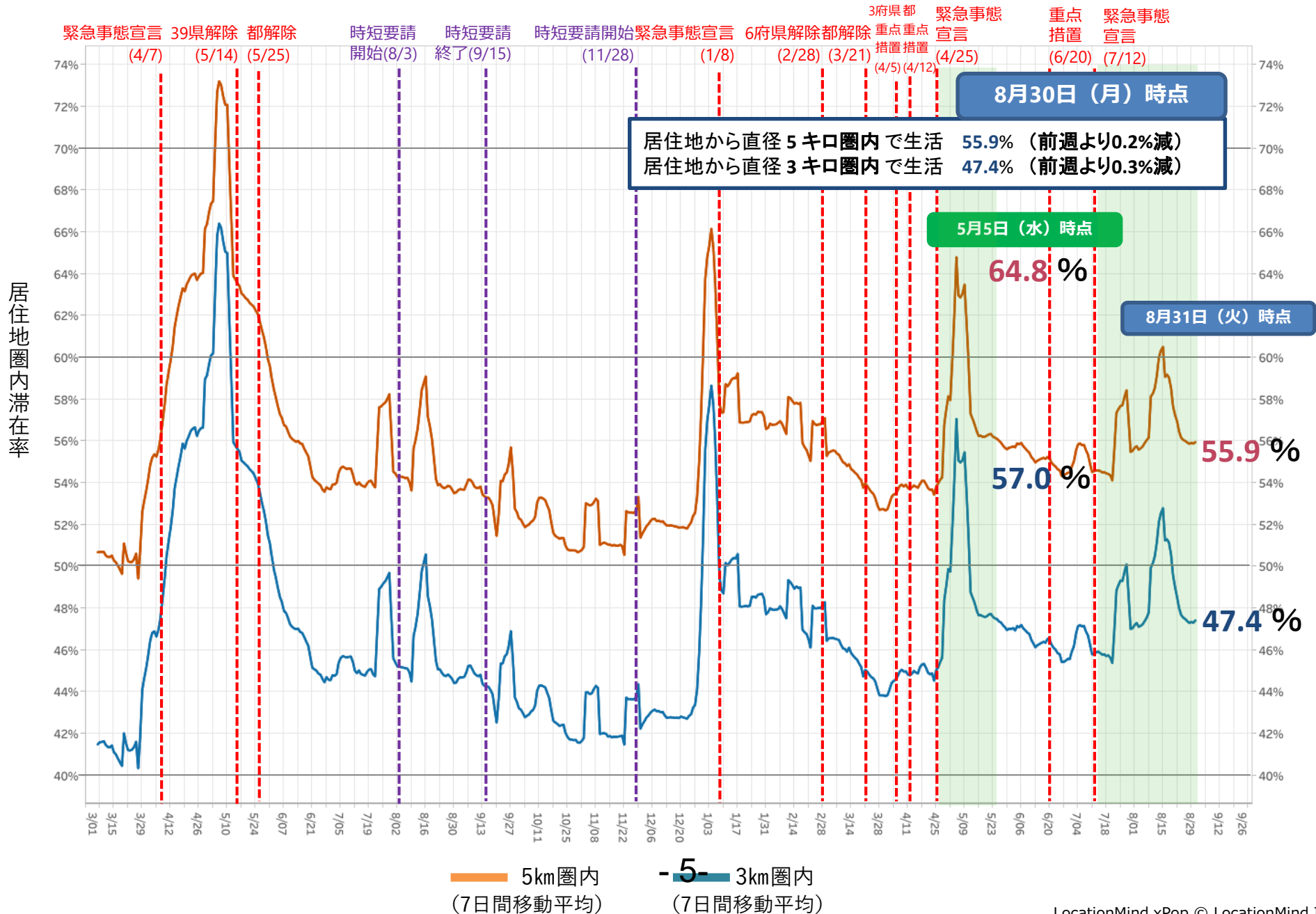
## 20～22時

## 22～24時



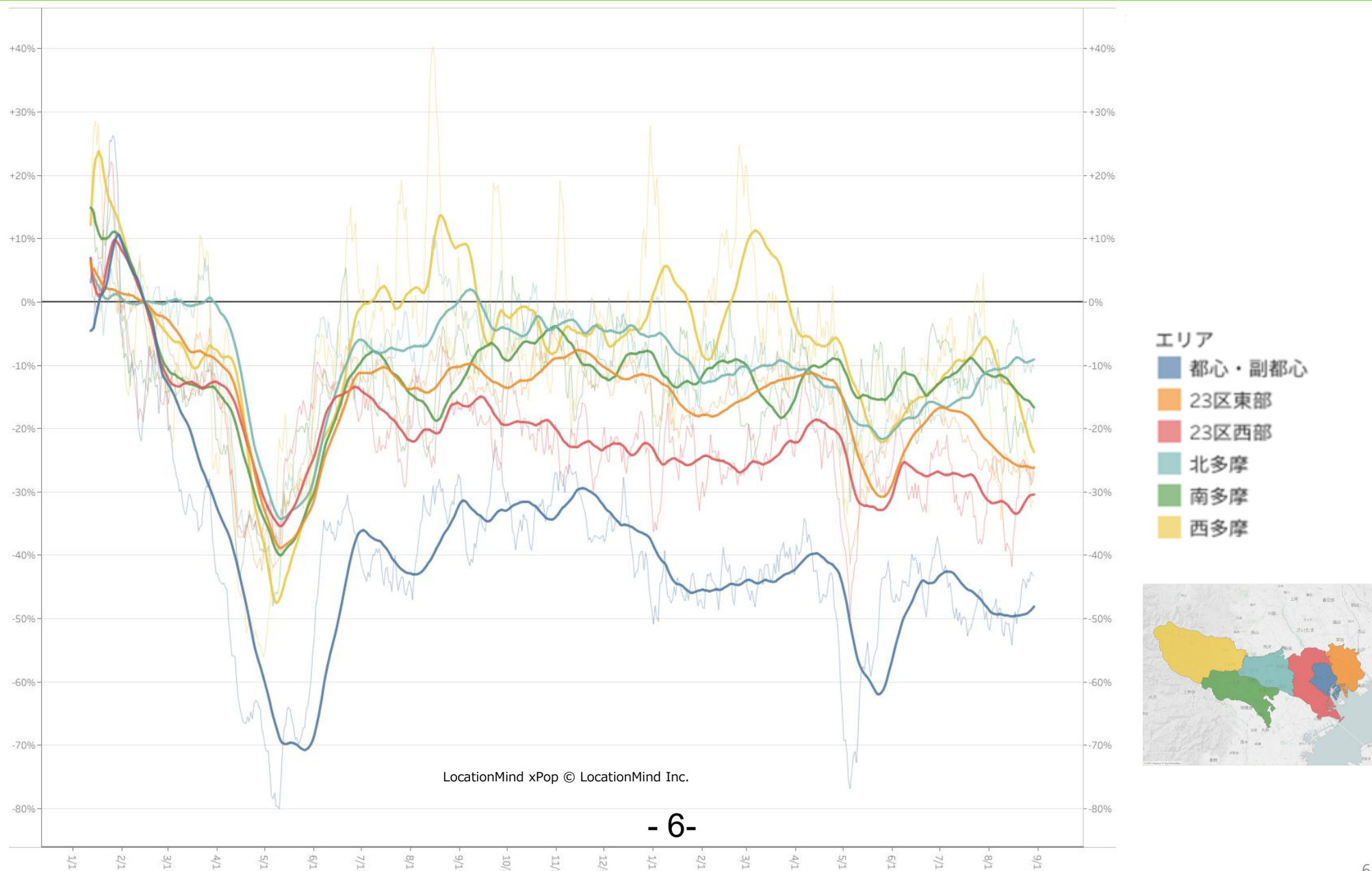
■ 15～39歳    ■ 40～64歳    ■ 65歳以上

# ステイホーム指標（2020年3月1日～2021年8月30日）：東京都内全域



# 都内大型ショッピングセンター内のフードコート滞留人口推移

地域別：2020.1.12-2021.8.29：10-19時（モニタリング対象28施設）



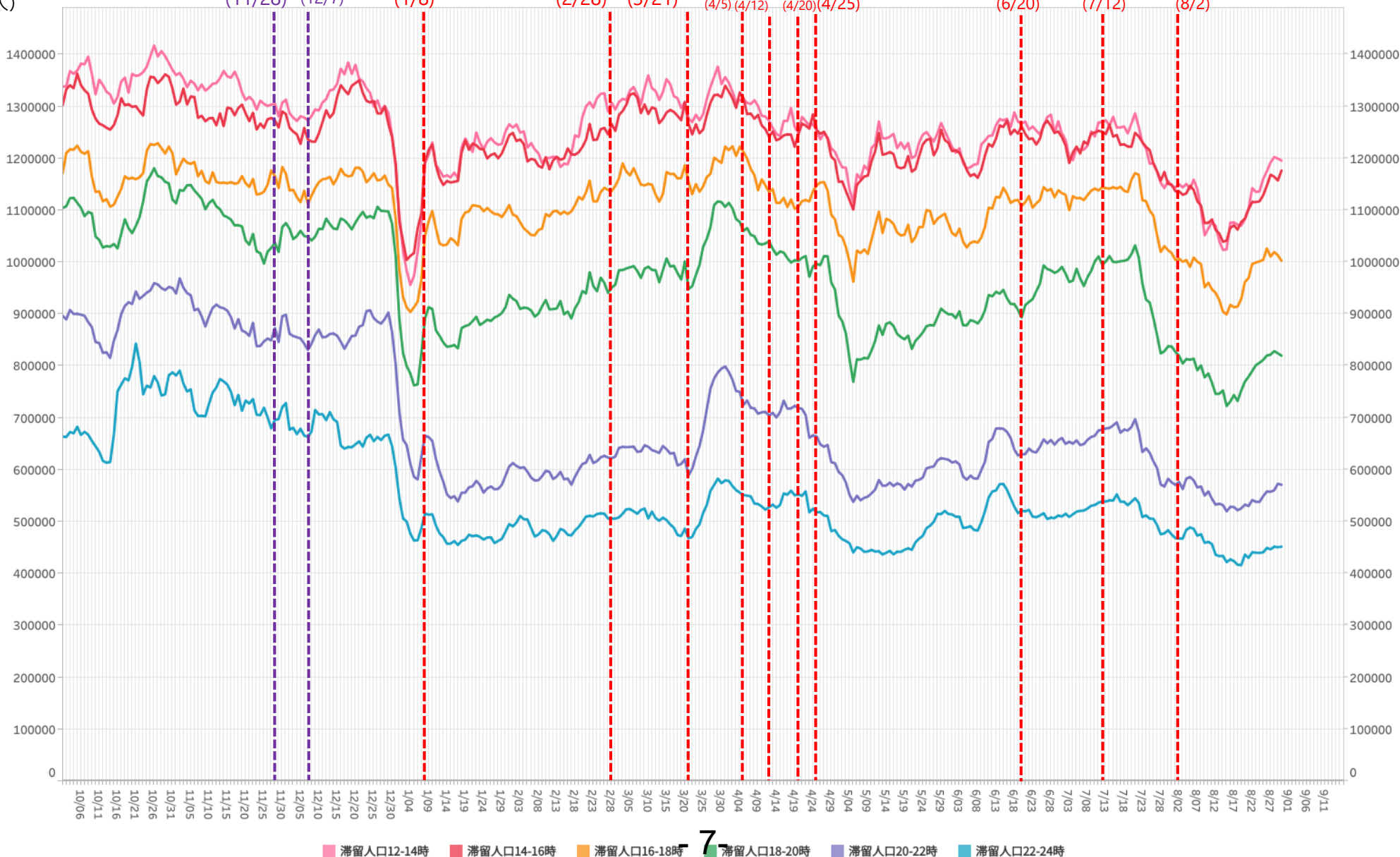


# 時間帯別主要繁華街滞留人口の日別推移：神奈川（2020年10月1日～2021年8月31日）

緊急事態8/2-

繁華街  
滞留人口  
(人)

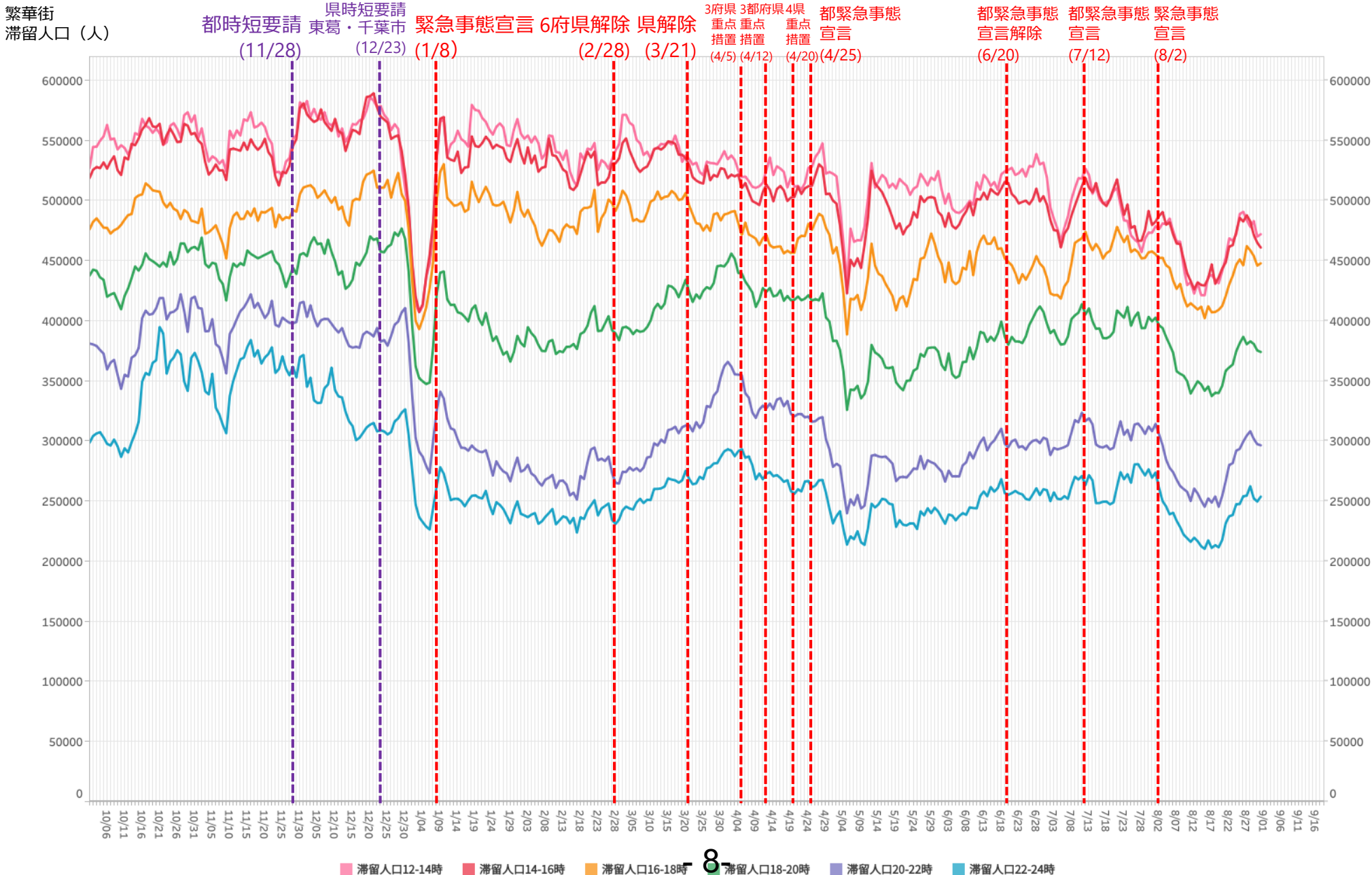
都時短要請 (11/28) 県時短要請 横浜川崎 (12/7) 緊急事態宣言 (1/8) 6府県解除 (2/28) 県解除 (3/21) 3府県重点措置 (4/5) 3都府県重点措置 (4/12) 4県重点措置 (4/20) 都緊急事態宣言 (4/25) 都宣言解除 (6/20) 都緊急事態宣言 (7/12) 緊急事態宣言 (8/2)



\*対象繁華街は横浜駅・元町・中華街・桜木町・関内・伊勢佐木町・上大岡駅・新杉田駅・川崎駅・大和駅・天王町・本厚木駅

# 時間帯別主要繁華街滞留人口の日別推移：千葉（2020年10月1日～2021年8月31日）

緊急事態8/2-



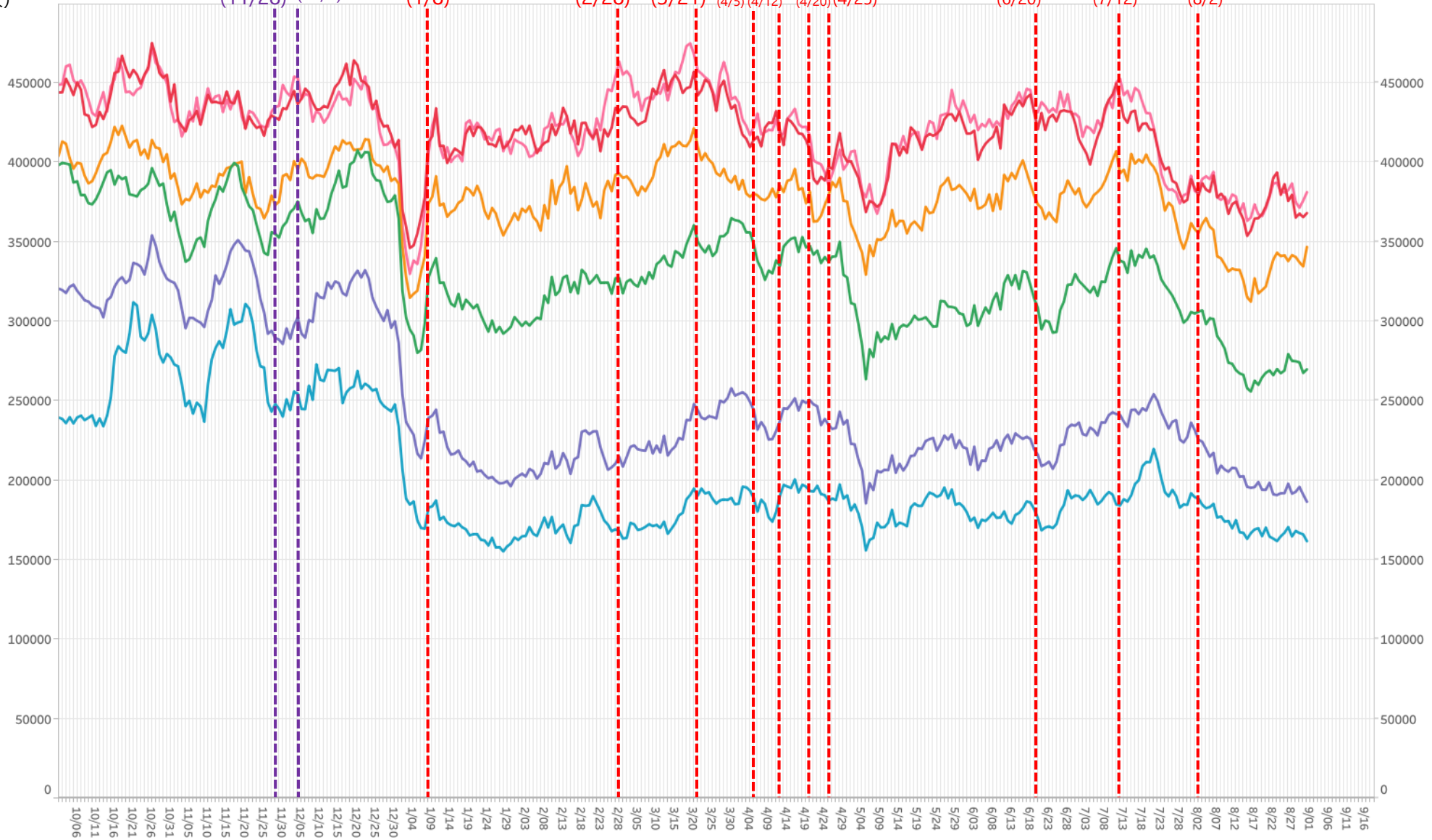
\*対象繁華街はみのり台駅・八柱駅・五香駅・松戸駅・西船橋駅・千葉市中心街・船橋駅・八千代台駅

# 時間帯別主要繁華街滞留人口の日別推移：埼玉（2020年10月1日～2021年8月31日）

緊急事態8/2-

繁華街  
滞留人口  
(人)

都時短要請 (11/28) 県時短要請 大宮川口越谷 (12/4) 緊急事態宣言6府県解除 (1/8) 県解除 (2/28) 3府県重点措置 (4/5) 3都府県重点措置 (4/12) 4県重点措置 (4/20) 都緊急事態宣言 (4/25) 都緊急事態宣言解除 (6/20) 都緊急事態宣言 (7/12) 緊急事態宣言 (8/2)



■ 滞留人口12-14時 
 ■ 滞留人口14-16時 
 ■ 滞留人口16-18時 
 ■ 滞留人口18-20時 
 ■ 滞留人口20-22時 
 ■ 滞留人口22-24時

※対象繁華街は浦和駅・仲町・西川口駅・川越駅・本川越駅・クリアモール・大宮駅

# 時間帯別主要繁華街滞留人口の日別推移：大阪（2020年10月1日～2021年8月31日）

緊急事態8/2-

繁華街  
滞留人口  
(人)

時短要請開始  
(11/27)

緊急事態宣言  
(1/14)

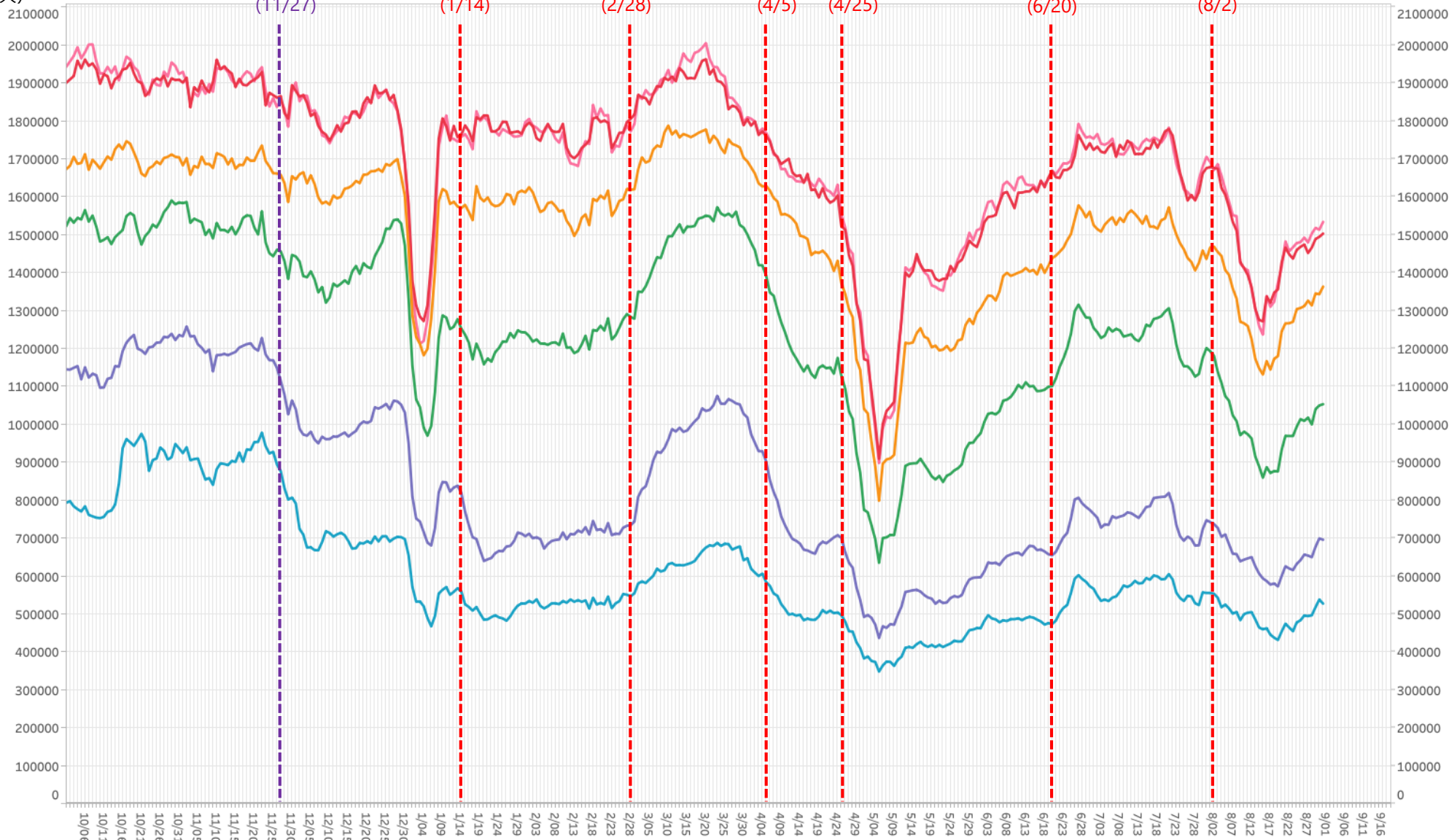
6府県解除  
(2/28)

3府県重点措置  
(4/5)

緊急事態宣言  
(4/25)

重点措置  
(6/20)

緊急事態宣言  
(8/2)

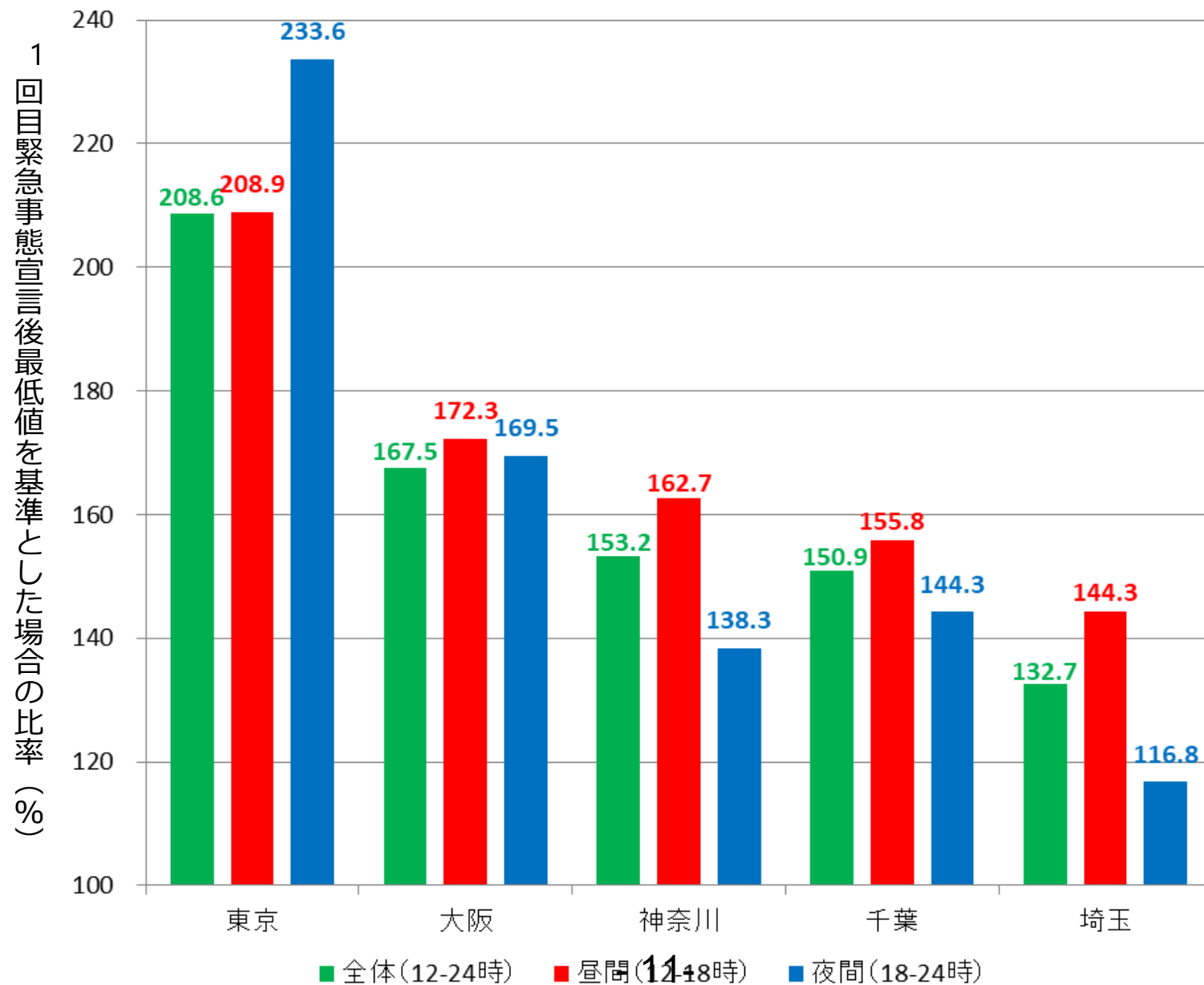


■ 滞留人口12-14時 
 ■ 滞留人口14-16時 
 ■ 滞留人口16-18時 
 ■ 滞留人口18-20時 
 ■ 滞留人口20-22時 
 ■ 滞留人口22-24時

- 10 -

※対象繁華街は京橋・十三・新世界・天王寺・阿倍野・大阪キタ・大阪ミナミ

# 1回目緊急事態宣言後最低値と現在（2021.8.22-8.28）の週別繁華街滞留人口の比較：首都圏・大阪



# 時間帯別主要繁華街滞留人口の日別推移：沖縄（2020年10月1日～2021年8月31日）

繁華街  
滞留  
人口  
(人)



\*対象繁華街は石垣島美崎町・那覇市国際通り