

正 誤 表

令和 6 年 2 月

平成 28 年版自殺対策白書（※）について、誤りがありましたので、お詫びして下記のとおり訂正いたします。

※平成 27 年度我が国における自殺の概況及び自殺対策の実施状況（平成 28 年 5 月 31 日閣議決定）

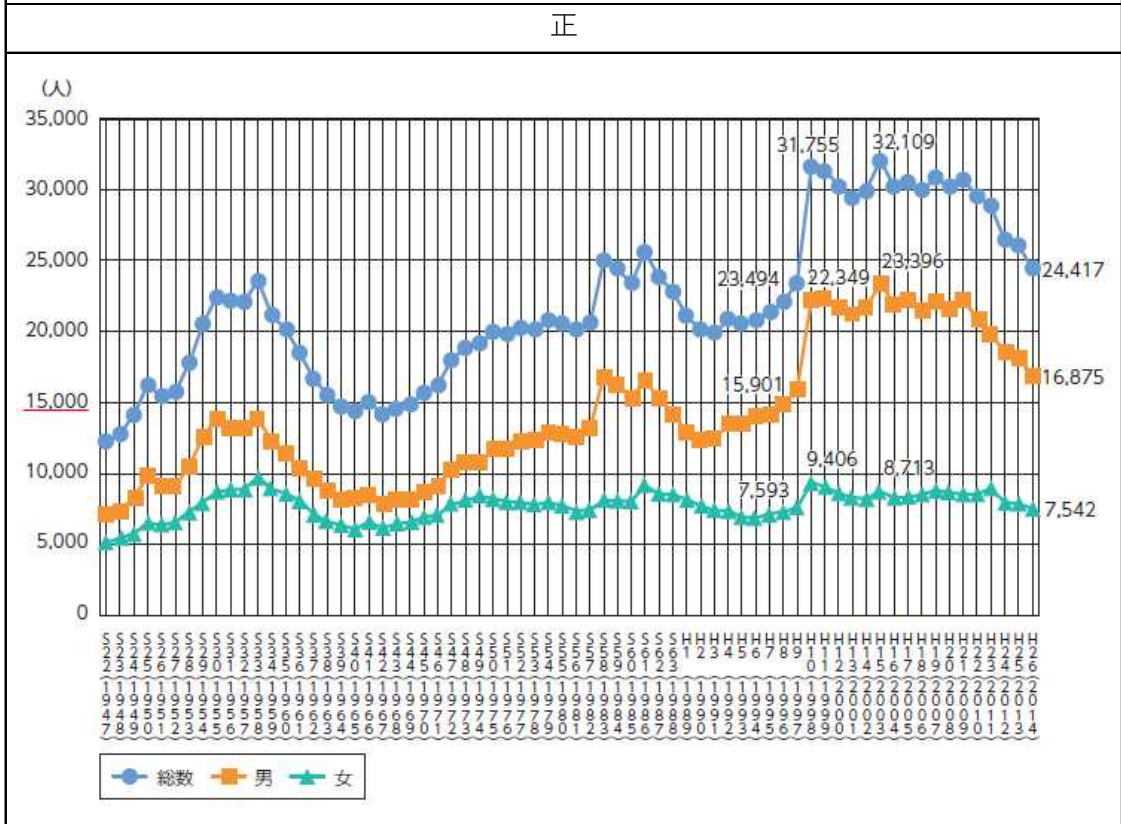
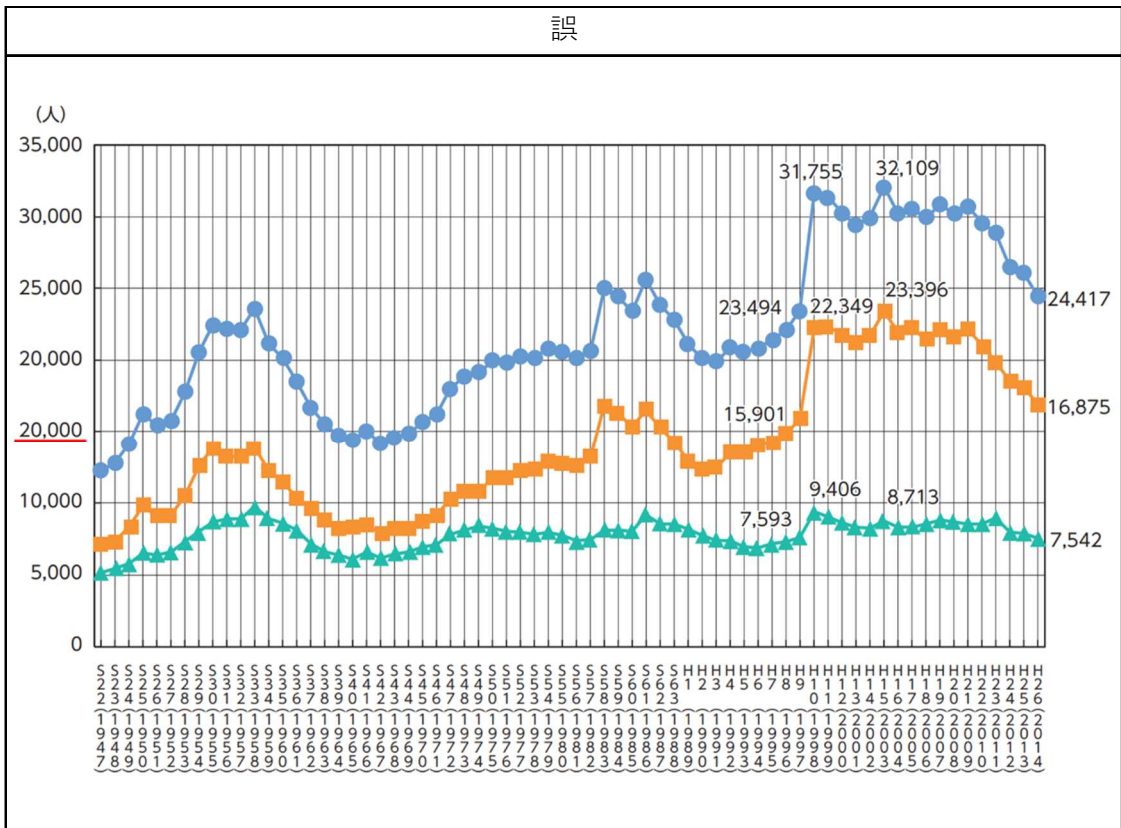
（正誤表）

頁	該当箇所	誤	正
3	第 1－2 図	【別添 1】参照	
7	右列上から 1 行目	のみが増加しており、中でも 35～64 歳の働き	の 35～64 歳の働き
9	左列下から 1 行目	一貫して上昇していたが、	上昇傾向にあったが、
16	左列下から 2 行目	昭和 60 年前後に	昭和 58 年に
29	第 1－30 図	【別添 2】参照	
31	第 1－34 表 出所	「人口統計資料集（2015）」	「人口統計資料集（2015）」
32	右列上から 6 行目	6 万 0,136	6 万 136
	右列上から 8 行目	4 万 0,742	4 万 742
42	右列上から 5 行目	10 月 21 日	10 月 28 日
51	右列下から 12 行目	経費に当たるため	経費に充てるため
89	左列下から 9～8 行目	働き替え	働きかけ
120	左列下から 18～17 行目	法律第 145 号)」	法律第 145 号)
129	右列上から 2 行目	「子ども自殺	「子供の自殺
142	資料 2 左列下から 18 行目	誰も	「誰も
156	資料 3	【別添 3】参照	
157		【別添 4】参照	
158		【別添 5】参照	
159		【別添 6】参照	
164	資料 5 最右列上から 2 枠目	普及啓発資料資料	普及啓発資料
	資料 5 最右列下から 1 枠目	予防) を実施するための方策と体制整備を図る。(再掲)	予防) 」を実施するための方策と体制整備を図る。
165	資料 5 最右列下から 1 枠目	成長支援に関するに関する	成長支援に関する
168	資料 5 最左列上から 2 枠目	ゲートキーパ	ゲートキーパ二
173	資料 5 最右列及び右から 2 列目、 下から 1 枠目	(全国 48 か所)	(全国 48 か所) 」
174	資料 5 右から 2 列目、下から 1 枠目	おそれの <u>あ</u> がある	おそれがある
175	資料 5 最右列上から 2 枠目	普及啓発資料資料	普及啓発資料

178	資料5 最右列上から3枠目	体制を整備	体制の整備
182	資料6 第6-4図	【別添7】参照	

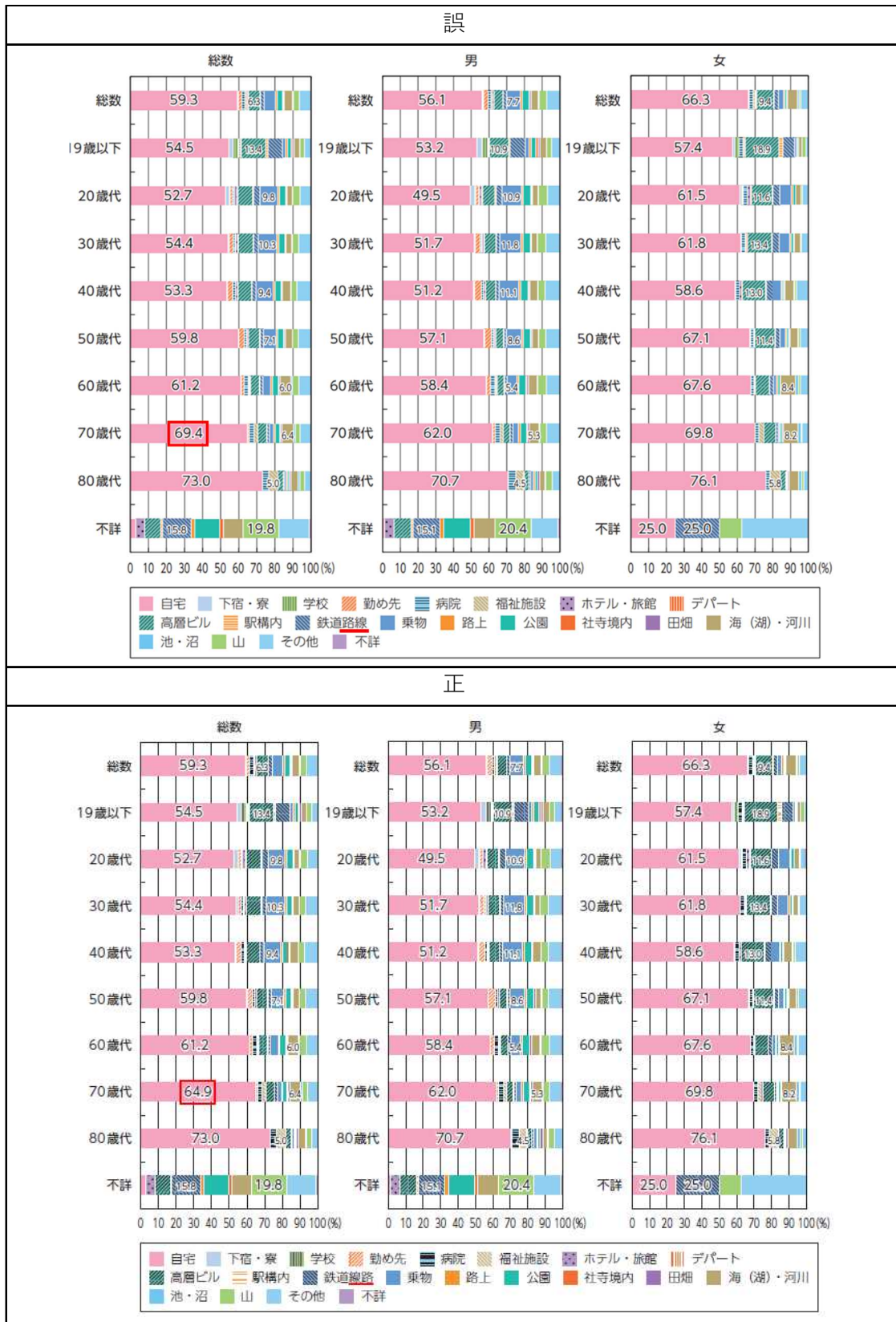
※ 下線部は正誤箇所

【別添1】第1-2図 自殺者数の長期的推移（人口動態統計）



※下線部は正誤箇所

【別添2】第1—30図 平成27年における男女別・年齢階級別（10歳階級）
自殺の場所別の自殺者数の構成割合



※下線部及び赤枠は正誤箇所

【別添3】資料3 自殺対策関連予算等調

(平成26年度～平成28年度 平成26年度決算額を含む)

誤					
事項	平成26年度 当初予算	平成27年度 当初予算	平成28年度 当初予算	対前年 増減額	平成26年度 決算額
	百万円	百万円	百万円	百万円	百万円
1 自殺の実態を明らかにする					
(1)実態解明のための調査の実施	32	14	13	△1	18
	(1,412)	(1,336)	(1,443)	(107)	(1,330)
(2)情報提供等の充実	0	0	0	0	0
	(4,292)	(3,874)	(3,875)	(1)	(4,292)
(3)自殺未遂者、遺族等の実態及び支援方 策についての調査の推進	0	0	0	0	0
	(4,292)	(3,874)	(3,875)	(1)	(4,292)
(4)児童生徒の自殺予防等についての調査の 推進	3	3	3	0	3
	(0)	(0)	(0)	(0)	(0)
(5)うつ病等の精神疾患の病態解明及び診 断・治療技術の開発	0	0	0	0	0
	(1,412)	(1,336)	(1,443)	(107)	(1,330)
(6)既存資料の利活用の促進	0	0	0	0	0
小計	35	17	15	△1	21
2 国民一人ひとりの気づきと見守りを促す					
(1)自殺予防週間と自殺対策強化月間の実施	115	98	88	△16	95
	5,636	5,631	1,626	△4,005	5,141
(2)児童生徒の自殺予防に資する教育の実施	(0)	(0)	(0)	(0)	(0)
(3)うつ病についての普及啓発の推進	59	40	12	△28	0
(4)自殺や自殺関連事象に関する正しい知 識の普及	497	439	0	△58	436
	(15,000)	(28,268)	(51,123)	(22,855)	(18,909)
小計	6,306	6,207	1,725	△99	5,672
(略)					
(6)連携調整を担う人材の養成の充実	58	54	156	△4	102
	(4,292)	(3,874)	(3,875)	(1)	(4,292)
(7)社会的要因に関連する相談員の資質の向 上	0	0	0	0	0
	(112)	(118)	(117)	(△1)	(104)
(8)遺族等に対応する公的機関の職員の資 質の向上	0	0	0	0	0
	(4,292)	(3,874)	(3,875)	(1)	(4,292)
正					
事項	平成26年度 当初予算	平成27年度 当初予算	平成28年度 当初予算	対前年 増減額	平成26年度 決算額
	百万円	百万円	百万円	百万円	百万円
1 自殺の実態を明らかにする					
(1)実態解明のための調査の実施	32	14	13	△1	18
	(1,412)	(1,336)	(1,443)	(107)	(1,330)
(2)情報提供等の充実	0	0	0	0	0
	(4,292)	(3,874)	(3,875)	(1)	(4,292)
(3)自殺未遂者、遺族等の実態及び支援方 策についての調査の推進	0	0	0	0	0
	(4,292)	(3,874)	(3,875)	(1)	(4,292)
(4)児童生徒の自殺予防等についての調査の 推進	3	3	3	0	3
	(0)	(0)	(0)	(0)	(0)
(5)うつ病等の精神疾患の病態解明及び診 断・治療技術の開発	0	0	0	0	0
	(1,412)	(1,336)	(1,443)	(107)	(1,330)
(6)既存資料の利活用の促進	0	0	0	0	0
小計	35	17	15	△1	21
2 国民一人ひとりの気づきと見守りを促す					
(1)自殺予防週間と自殺対策強化月間の実施	115	98	88	△10	95
	5,636	5,631	1,626	△4,005	5,141
(2)児童生徒の自殺予防に資する教育の実施	(0)	(0)	(0)	(0)	(0)
(3)うつ病についての普及啓発の推進	59	40	12	△28	0
(4)自殺や自殺関連事象に関する正しい知 識の普及	497	439	0	△439	436
	(15,000)	(28,268)	(51,123)	(22,855)	(18,909)
小計	6,306	6,207	1,725	△4,482	5,672
(略)					
(6)連携調整を担う人材の養成の充実	58	54	156	102	102
	(4,292)	(3,874)	(3,875)	(1)	(4,292)
(7)社会的要因に関連する相談員の資質の向 上	0	0	0	0	0
	(112)	(118)	(117)	(△1)	(104)
(8)遺族等に対応する公的機関の職員の資 質の向上	0	0	0	0	0
	(4,292)	(3,874)	(3,875)	(1)	(4,292)

※下線部は正誤箇所

【別添4】資料3 自殺対策関連予算等調

(平成26年度～平成28年度 平成26年度決算額を含む)

誤					
事 項	平成26年度 当初予算	平成27年度 当初予算	平成28年度 当初予算	対前年 増減額	平成26年度 決算額
(9)研修資料の開発等	0	0	0	0	0
(10)自殺対策従事者への心のケアの推進	(4,292)	(3,874)	(3,875)	(1)	(4,292)
(11)様々な分野でのゲートキーパーの養成の促進	0	0	0	0	0
小 計	294	137	319	<u>△157</u>	211
4 心の健康づくりを進める					
(1)職場におけるメンタルヘルス対策の推進	3,541	3,907	4,325	<u>365</u>	3,393
(2)地域における心の健康づくり推進体制の整備	0	0	0	0	0
(3)学校における心の健康づくり推進体制の整備	(29,274)	(27,471)	(29,858)	<u>(△1,802)</u>	(27,050)
(4)大規模災害における被災者の心のケア、生活再建等の推進	3,726	2,723	2,701	△22	3,594
	(3,814)	(4,882)	(10,957)	(6,075)	(8,702)
	[4,113]	[4,024]	[0]	[<u>△88</u>]	[0]
	2,817	1,994	1,361	△633	2,441
	(4,076)	(5,298)	(22,069)	(1,223)	(5,334)
(略)					
(6)うつ病以外の精神疾患等によるハイリスク者対策の推進	(74,072)	(83,704)	(106,913)	(<u>9,631</u>)	(68,438)
(7)慢性疾患患者等に対する支援	1,919	1,421	1,512	<u>△497</u>	1,982
	(5,704)	(5,209)	(5,318)	(109)	(5,622)
	0	0	0	0	0
	(0)	(0)	(0)	(0)	(0)
小 計	2,017	1,502	1,585	<u>△515</u>	2,080
6 社会的な取組で自殺を防ぐ					
(1)地域における相談体制の充実と支援策、相談窓口情報の分かりやすい発信	11	12	12	0	8
	(15,000)	(28,268)	(51,124)	(22,856)	(18,909)
	[497]	[439]	[0]	[<u>△58</u>]	[436]
(2)多重債務の相談窓口の整備とセーフティネット融資の充実	303	303	301	△2	276
	(3,000)	(3,000)	(3,000)	(0)	(3,000)
(3)失業者等に対する相談窓口の充実等	155	4,051	4,034	△17	127
(4)経営者に対する相談事業の実施等	4,476	4,612	5,972	1,360	3,920
(5)法的問題解決のための情報提供の充実	0	0	0	0	0
	(15,507)	(15,206)	(15,117)	(△89)	(15,507)
正					
事 項	平成26年度 当初予算	平成27年度 当初予算	平成28年度 当初予算	対前年 増減額	平成26年度 決算額
(9)研修資料の開発等	0	0	0	0	0
(10)自殺対策従事者への心のケアの推進	(4,292)	(3,874)	(3,875)	(1)	(4,292)
(11)様々な分野でのゲートキーパーの養成の促進	0	0	0	0	0
小 計	294	137	319	<u>182</u>	211
4 心の健康づくりを進める					
(1)職場におけるメンタルヘルス対策の推進	3,541	3,907	4,325	<u>418</u>	3,393
(2)地域における心の健康づくり推進体制の整備	0	0	0	0	0
(3)学校における心の健康づくり推進体制の整備	(29,274)	(27,471)	(29,858)	(<u>2,387</u>)	(27,050)
(4)大規模災害における被災者の心のケア、生活再建等の推進	3,726	2,723	2,701	△22	3,594
	(3,814)	(4,882)	(10,957)	(6,075)	(8,702)
	[4,113]	[4,024]	[0]	[<u>△4,024</u>]	[0]
	2,817	1,994	1,361	△633	2,441
	(4,076)	(5,298)	(22,069)	(16,771)	(5,334)
(略)					
(6)うつ病以外の精神疾患等によるハイリスク者対策の推進	(74,072)	(83,704)	(106,913)	(<u>23,209</u>)	(68,438)
(7)慢性疾患患者等に対する支援	1,919	1,421	1,512	<u>91</u>	1,982
	(5,704)	(5,209)	(5,318)	(109)	(5,622)
	0	0	0	0	0
	(0)	(0)	(0)	(0)	(0)
小 計	2,017	1,502	1,585	<u>83</u>	2,080
6 社会的な取組で自殺を防ぐ					
(1)地域における相談体制の充実と支援策、相談窓口情報の分かりやすい発信	11	12	12	0	8
	(15,000)	(28,268)	(51,124)	(22,856)	(18,909)
	[497]	[439]	[0]	[<u>△439</u>]	[436]
(2)多重債務の相談窓口の整備とセーフティネット融資の充実	303	303	301	△2	276
	(3,000)	(3,000)	(3,000)	(0)	(3,000)
(3)失業者等に対する相談窓口の充実等	155	4,051	4,034	△17	127
(4)経営者に対する相談事業の実施等	4,476	4,612	5,972	1,360	3,920
(5)法的問題解決のための情報提供の充実	0	0	0	0	0
	(15,507)	(15,206)	(15,117)	(△89)	(15,507)

※下線部は正誤箇所

【別添5】資料3 自殺対策関連予算等調

(平成26年度～平成28年度 平成26年度決算額を含む)

誤						
事	項	平成26年度 当初予算	平成27年度 当初予算	平成28年度 当初予算	対前年 増減額	平成26年度 決算額
(6)危険な場所、薬品等の規制等		0 (42,018)	0 (36,507)	0 (25,022)	0 (△11,565)	0 (42,848)
(略)						
(10)いじめを苦にした子どもの自殺の予防		1,131 (0) [4,113]	1,378 (0) [4,024]	409 (22,844) [0]	△969 (0) [△88]	1,131 (4,758) [0]
(11)児童虐待や性犯罪・性暴力の被害者への支援の充実		3,810 (96,056)	4,801 (107,811)	7,377 (114,214)	2,576 (6,403)	3,462 (92,880)
(12)生活困窮者への支援の充実		7,216 (4,292)	46,420 (3,874)	46,287 (3,875)	△133 (1)	6,135 (4,292)
(13)報道機関に対する世界保健機関の手引きの周知		0 [0]	0 [0]	0 [0]	0 [0]	0 [0]
小計		21,855	66,186	64,565	2,696	15,614
7 自殺未遂者の再度の自殺企図を防ぐ						
(1)救急医療施設における精神科医による診療体制等の充実		7 (15,100)	23 (13,434)	19 (15,025)	15 (1,501)	7 (15,013)
(略)						
発地域における取組に対する支援		(15,000)	(0)	(0)	(0)	(18,909)
小計		213	209	307	102	241
10 上記に該当しないもの		35 [0]	30 [0]	2,572 [156]	2,542 [156]	33 [0]
正						
事	項	平成26年度 当初予算	平成27年度 当初予算	平成28年度 当初予算	対前年 増減額	平成26年度 決算額
(6)危険な場所、薬品等の規制等		0 (42,018)	0 (36,507)	0 (25,022)	0 (△11,565)	0 (42,848)
(略)						
(10)いじめを苦にした子どもの自殺の予防		1,131 (0) [4,113]	1,378 (0) [4,024]	409 (22,844) [0]	△969 (22,844) [△4,024]	1,131 (4,758) [0]
(11)児童虐待や性犯罪・性暴力の被害者への支援の充実		3,810 (96,056)	4,801 (107,811)	7,377 (114,214)	2,576 (6,403)	3,462 (92,880)
(12)生活困窮者への支援の充実		7,216 (4,292)	46,420 (3,874)	46,287 (3,875)	△133 (1)	6,135 (4,292)
(13)報道機関に対する世界保健機関の手引きの周知		0 [0]	0 [0]	0 [0]	0 [0]	0 [0]
小計		21,855	66,186	64,565	2,696	15,614
7 自殺未遂者の再度の自殺企図を防ぐ						
(1)救急医療施設における精神科医による診療体制等の充実		7 (15,100)	23 (13,434)	19 (15,025)	△4 (1,501)	7 (15,013)
(略)						
発地域における取組に対する支援		(15,000)	(0)	(0)	(0)	(18,909)
小計		213	209	307	102	241
10 上記に該当しないもの		35 [0]	30 [0]	2,572 [156]	2,542 [156]	33 [0]

※下線部は正誤箇所


【別添6】資料3 自殺対策関連予算等調

(平成26年度～平成28年度 平成26年度決算額を含む)

誤						
事	項	平成26年度 当初予算	平成27年度 当初予算	平成28年度 当初予算	対前年 増減額	平成26年度 決算額
総	計	36,137	78,375	79,268	<u>42,237</u>	32,732
<small>注) 1. 下段 () 書きは、独立行政法人の運営交付金等であり、予算額は計上額の内数であるため、小計及び総計ともに算入していない。 2. 下段 [] 書きは、他の事項で計上された予算額 (内数のものを除く) の再掲であり、小計には算入しているが、総計には算入していない。 3. 事項毎に100万円未満を四捨五入している関係で、本表に数値が計上されないものもある。</small>						
正						
事	項	平成26年度 当初予算	平成27年度 当初予算	平成28年度 当初予算	対前年 増減額	平成26年度 決算額
総	計	36,137	78,375	79,268	<u>893</u>	32,732
<small>注) 1. 下段 () 書きは、独立行政法人の運営交付金等であり、予算額は計上額の内数であるため、小計及び総計ともに算入していない。 2. 下段 [] 書きは、他の事項で計上された予算額 (内数のものを除く) の再掲であり、小計には算入しているが、総計には算入していない。 3. 事項毎に100万円未満を四捨五入している関係で、本表に数値が計上されないものもある。</small>						

※下線部は正誤箇所

【別添7】第6-4図 平成26年における年齢階級別（5歳階級）の主な死因の構成割合



※赤枠は正誤箇所