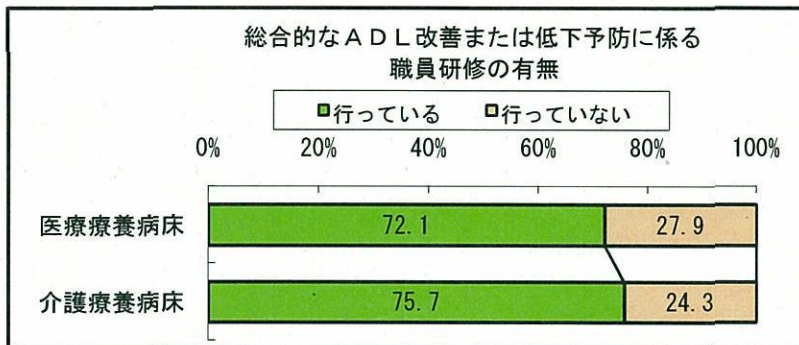


(7) 総合的なADL改善または低下予防に係る職員研修の有無

	全体 (病棟)	医療療養病床 (病棟)	介護療養病床 (病棟)
行っている	1242	642	593
行っていない	439	248	190
合計	1681	890	783

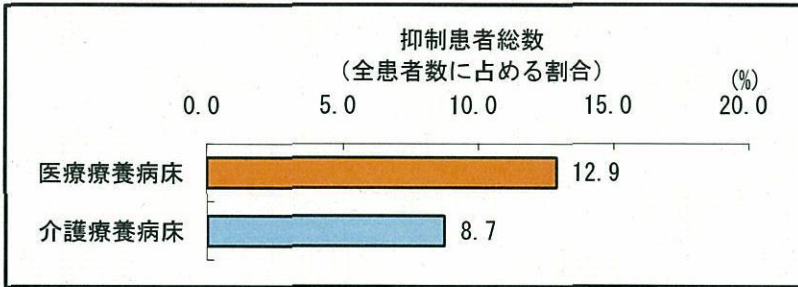
割合	全体 (%)	医療療養病床 (%)	介護療養病床 (%)
行っている	73.9	72.1	75.7
行っていない	26.1	27.9	24.3
合計	100.0	100.0	100.0



3 身体抑制について

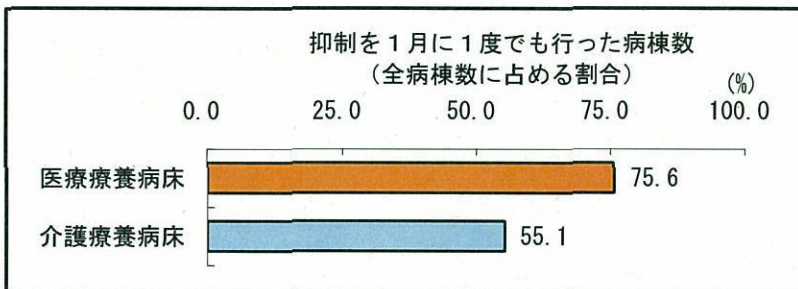
(1) 抑制患者の総数

	合計 (人)	全患者数に 占める割合(%)
医療療養病床	5155	12.9
介護療養病床	3368	8.7
全体	8535	10.8



身体抑制を1月に1度でも行った病棟数

	合計 (病棟)	全病棟数に 占める割合(%)
医療療養病床	732	75.6
介護療養病床	457	55.1
全体	1192	66.3



(2) 身体抑制禁止の対象行為（複数回答） 「①四肢の抑制」

	合計 (人)	対象患者数に 占める割合(%)
医療療養病床	1825	35.4
介護療養病床	890	26.4
全体	2724	31.9

身体抑制禁止の対象行為（複数回答） 「②体幹部の抑制」

	合計 (人)	対象患者数に 占める割合(%)
医療療養病床	78	1.5
介護療養病床	70	2.1
全体	148	1.7

身体抑制禁止の対象行為（複数回答） 「③ベッド柵で囲む」

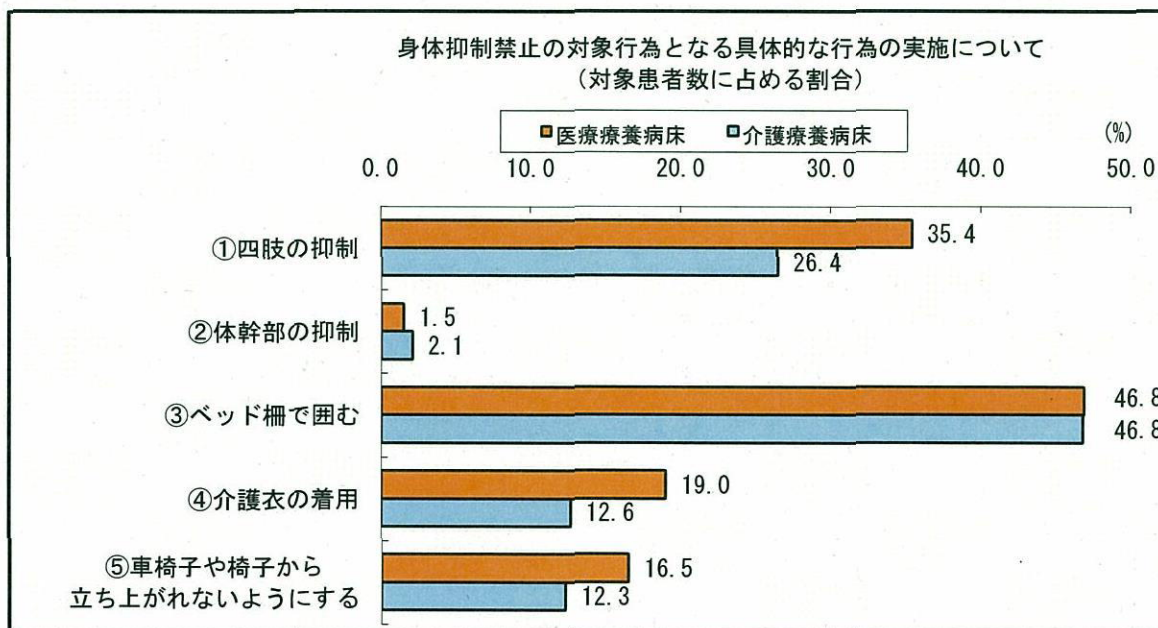
	合計 (人)	対象患者数に 占める割合(%)
医療療養病床	2415	46.8
介護療養病床	1575	46.8
全体	3990	46.7

身体抑制禁止の対象行為（複数回答） 「④介護衣の着用」

	合計 (人)	対象患者数に 占める割合(%)
医療療養病床	978	19.0
介護療養病床	426	12.6
全体	1407	16.5

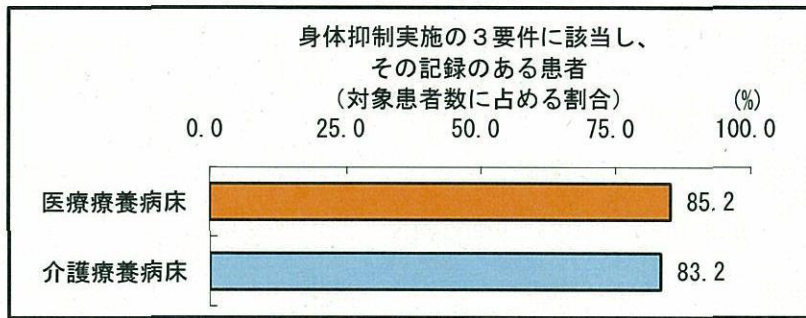
身体抑制禁止の対象行為（複数回答） 「⑤車椅子や椅子から立ち上がれないようにする」

	合計 (人)	対象患者数に 占める割合(%)
医療療養病床	849	16.5
介護療養病床	414	12.3
全体	1263	14.8



(3) 身体抑制実施の3要件（切迫性・非代替性・一時性）に該当し、その記録のある患者数

	合計 (人)	対象患者数に 占める割合(%)
医療療養病床	4390	85.2
介護療養病床	2803	83.2
全体	7205	84.4



(4) 本人および家族に対する説明を行っているか

	全体 (病棟)	医療療養病床 (病棟)	介護療養病床 (病棟)
行っている	1184	729	454
行っていない	6	3	3
合計	1190	732	457

	全体 (%)	医療療養病床 (%)	介護療養病床 (%)
行っている	99.5	99.6	99.3
行っていない	0.5	0.4	0.7
合計	100.0	100.0	100.0

