

## 医療関係従事者

## 概 要

## 医師数等の概要

医師及び歯科医師数は、年々増加しており、2008（平成20）年12月31日現在、医師286,699人、歯科医師99,426人。

## 医療関係従事者数

・ 医師	286,699人
・ 歯科医師	99,426人
・ 薬剤師	267,751人

資料：厚生労働省大臣官房統計情報部「平成20年医師・歯科医師・薬剤師調査」

・ 保健師	53,212人
・ 助産師	31,312人
・ 看護師	954,818人
・ 准看護師	394,430人

資料：厚生労働省医政局調べ。(H20)

・ 理学療法士 (PT)	45,358.3人
・ 作業療法士 (OT)	26,261.3人
・ 視能訓練士	5,603.4人
・ 言語聴覚士	8,583.3人
・ 義肢装具士	141.9人
・ 歯科衛生士	84,777.5人
・ 歯科技工士	11,651.3人
・ 診療放射線技師	46,115.8人
・ 臨床検査技師	59,759.4人
・ 臨床工学技士	16,559.2人

資料：厚生労働省大臣官房統計情報部「平成20年医療施設調査・病院報告」  
※常勤換算の数値

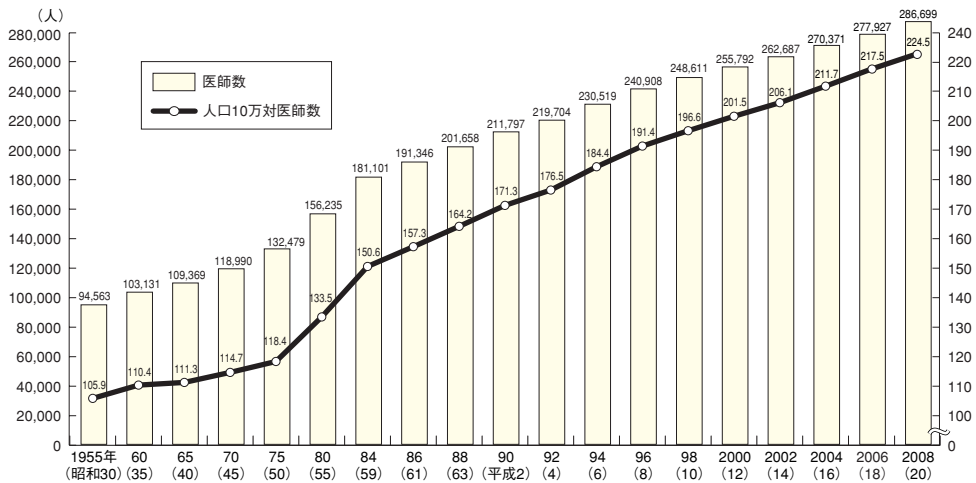
・ 就業あん摩マッサージ指圧師	104,663人
・ 就業はり師	92,421人
・ 就業きゅう師	90,664人
・ 就業柔道整復師	50,428人

資料：厚生労働省大臣官房統計情報部「平成22年度保健・衛生行政業務報告（衛生行政報告例）」  
※東日本大震災の影響により、宮城県を除いて集計した数値

・ 救急救命士	37,567人
---------	---------

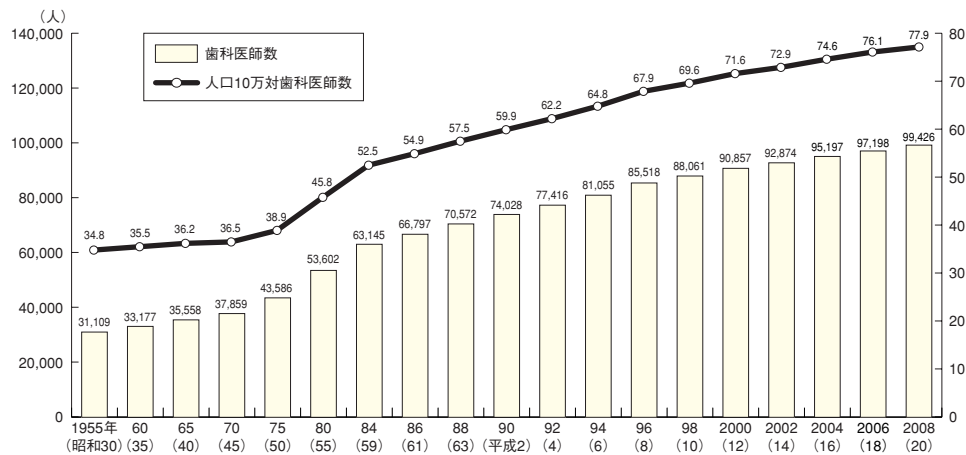
資料：厚生労働省医政局調べ。(H21.12.31現在)

## 詳細データ① 医師数の推移



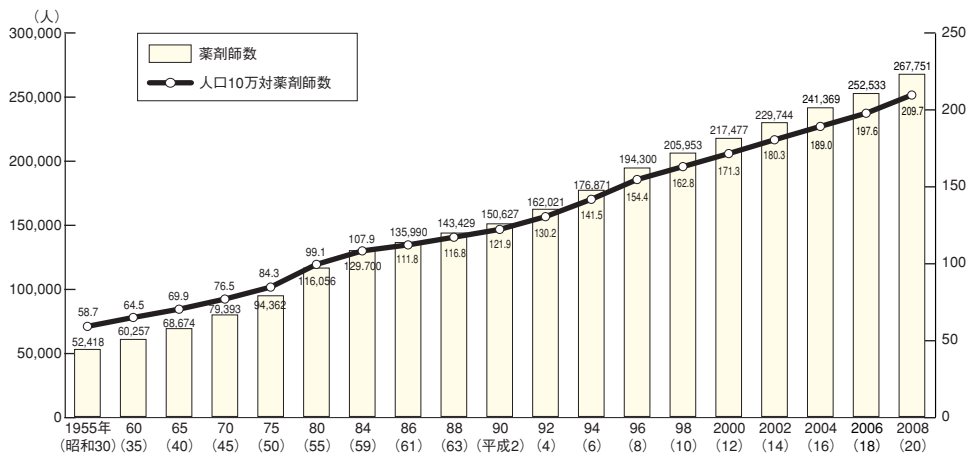
資料：厚生労働省大臣官房統計情報部「医師・歯科医師・薬剤師調査」

## 詳細データ② 歯科医師数の推移



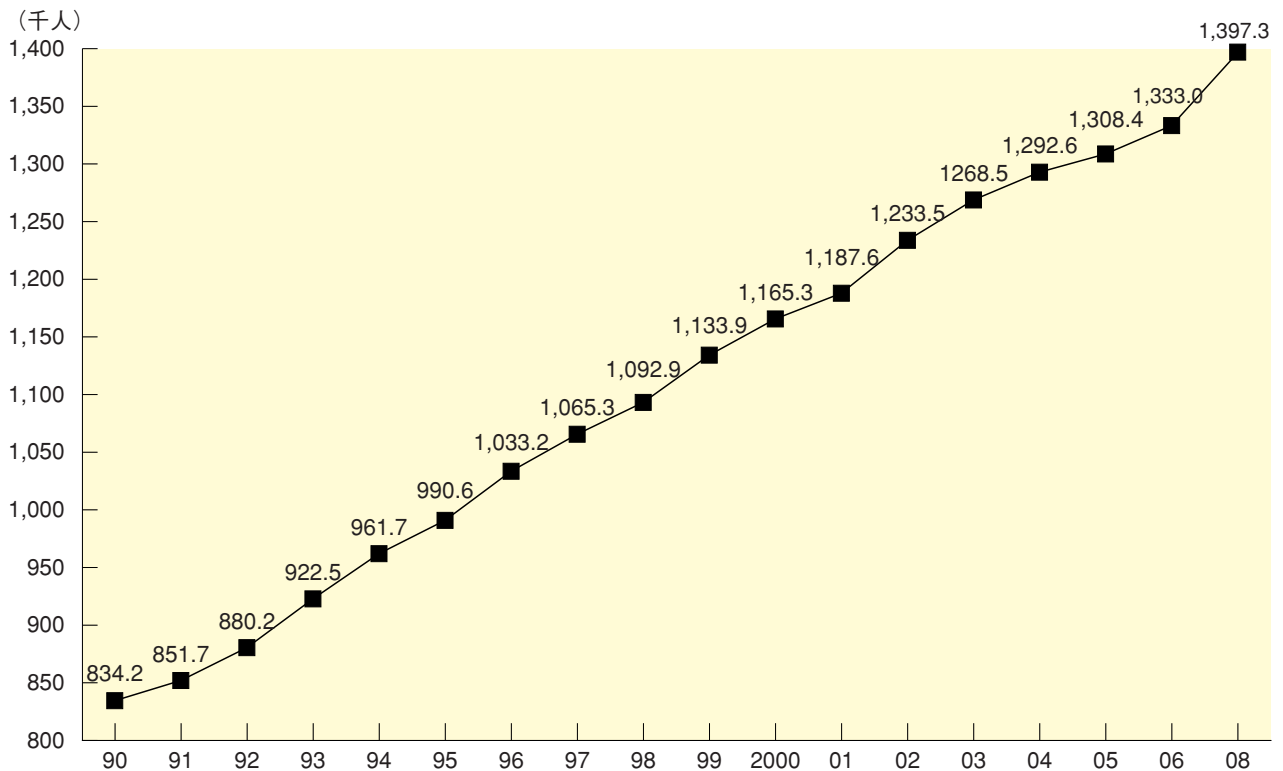
資料：厚生労働省大臣官房統計情報部「医師・歯科医師・薬剤師調査」

## 詳細データ③ 薬剤師数の推移



資料：厚生労働省大臣官房統計情報部「医師・歯科医師・薬剤師調査」

## 詳細データ④ 看護職員数の推移



資料：厚生労働省医政局調べ。

## 詳細データ⑤ 第七次看護職員需給見通し

2010（平成22）年12月に策定された「第七次看護職員需給見通し」においては、2016（平成27）年には、看護職員の需要見通しが約150万1千人に、供給見通しが約148万6千人に達する見込みとなっている。

1992（平成4）年制定の「看護師等の人材確保の促進に関する法律」及びこれに基づく基本指針に基づき、資質の向上、養成力の確保、再就業の促進、離職の防止等総合的な看護職員確保対策が講じられている。

(単位：人、常勤換算)

区 分	平成23年	平成24年	平成25年	平成26年	平成27年
需 要 見 通 し	1,404,300	1,430,900	1,454,800	1,477,700	1,500,900
①病 院	899,800	919,500	936,600	951,500	965,700
②診 療 所	232,000	234,500	237,000	239,400	242,200
③助 産 所	2,300	2,300	2,400	2,400	2,400
④訪問看護ステーション	28,400	29,700	30,900	32,000	33,200
⑤介護保険関係	153,300	155,100	157,300	160,900	164,700
⑥社会福祉施設、在宅サービス（⑤を除く）	19,700	20,400	20,900	21,500	22,100
⑦看護師等学校養成所	17,600	17,700	17,700	17,800	17,900
⑧保健所・市町村	37,500	37,600	37,800	38,000	38,200
⑨事業所、研究機関等	13,800	14,000	14,100	14,300	14,500
供 給 見 通 し	1,348,300	1,379,400	1,412,400	1,448,300	1,486,000
①年当初就業者数	1,320,500	1,348,300	1,379,400	1,412,400	1,448,300
②新卒就業者数	49,400	50,500	51,300	52,400	52,700
③再就業者数	123,000	126,400	129,600	133,400	137,100
④退職等による減少数	144,600	145,900	147,900	149,900	152,100
需要見通しと供給見通しの差 (供給見通し/需要見通し)	56,000 96.0%	51,500 96.4%	42,400 97.1%	29,500 98.0%	14,900 99.0%

(注) 四捨五入のため、各項目の数値の合計等は一致しない。