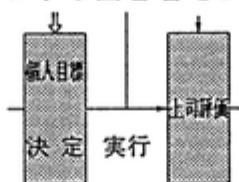
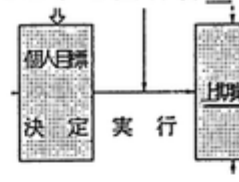


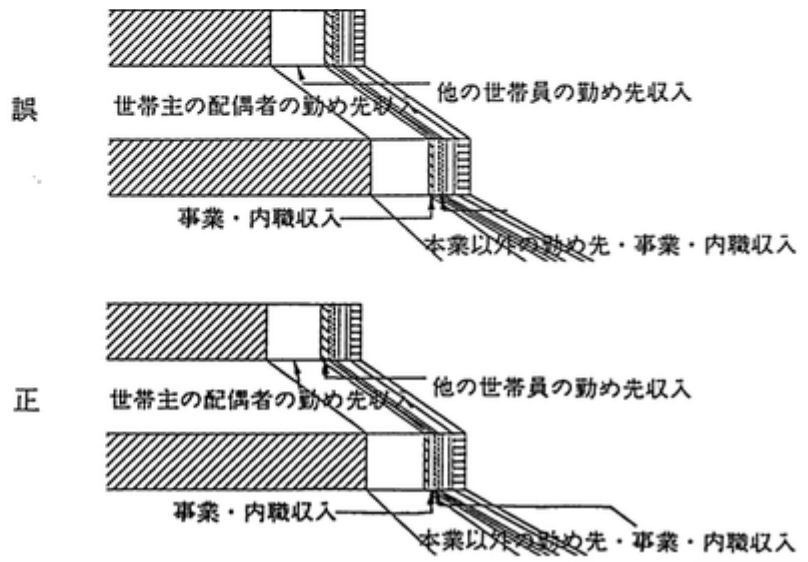


「平成8年版労働経済の分析」正誤表
 「平成8年版労働経済の分析」正誤表

「平成8年版労働経済の分析」正誤表

「平成8年版労働経済の分析」正誤表

頁	行、図表番号	誤	正
78 105 115	1行 第47表 第1-(1)-2表 資料出所	においては、 電気連合 労働者「賃金構造基本統計調査」より労働者労働経済課試算	においては 電機連合 労働省「賃金構造基本統計調査」より労働省労働経済課試算
125 127 136	13行 4行 4～5行	第3節でもみるように 第2章第2節でもみるように 「体系的な教育計画の確立」、 「教育訓練のための時間の確保」、 「教育訓練担当スタッフの養成・確保」	第1節でもみるように 第2章でもみるように 「体系的な教育訓練計画の確立」、 「教育訓練のための時間の確保」、 「教育訓練担当スタッフ・指導員の養成・確保」
156	第1-(2)-13表(注)1) 4)	Skilled 地位：Clerical and related	Skilled 低位：Clerical and related
192 197 213 219 220 242	6行 13行 第2-(2)-6図 第2-(2)-11図 1行 下5行	職業訓練等については 職業訓練等への満足度は そのようなものは持たない 新入社員 若年労働者の希少性は 経済成長率の鈍化に伴い	職場訓練等については 職場訓練等への満足度は そのようなものは特にな 新入社員 若年労働者の希少性は 経済成長率の鈍化に伴い
253 258 260	16行 3行 第2-(2)-38図	第I部第1章第1節で 他の借入金純減、 繰越訓 他の実支出以外の支出－他の実支出以外の収入 医療保険 4.31	第I部第1章で 他の借金純減、 繰越金 他の実支出以外の支出－他の実収入以外の収入 医療保健 4.43
288 317 379 247	第2-(3)-15図(注) 付属統計表第8表 売上高人件費比率要因93年 付属統計表第93表(注)1) 年俸額決定プロセスの例	(1)における回答者を100 	(1)における回答者計を100 
211	第2-(2)-3図		
257	第2-(2)-36図		



「平成8年版労働経済の分析 参考資料」正誤表
 「平成8年版労働経済の分析 参考資料」正誤表

「平成8年版労働経済の分析 参考資料」正誤表

「平成8年版労働経済の分析 参考資料」正誤表

頁	行、図表番号	誤	正
34	第28図 タイトル	現金給与総額前年比に対する給与の種類別寄与度の推移（事業所規模5人以上）	現金給与総額前年同期比に対する給与の種類別寄与度の推移（事業所規模5人以上）
81	第2-(2)-38図	他の借入金（返済-借入）	他の借金（返済-借入）
88	第2-(3)-16図	持家援助制度	住宅資金融資制度