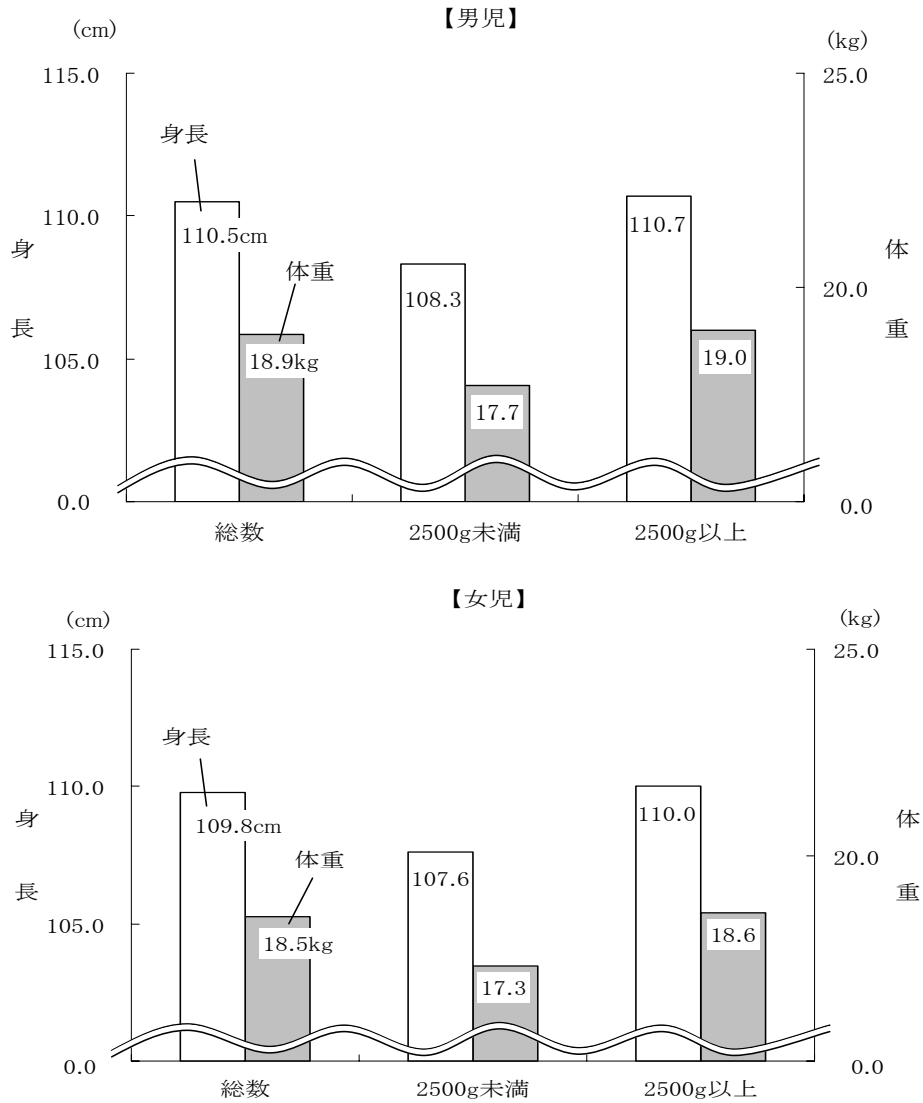
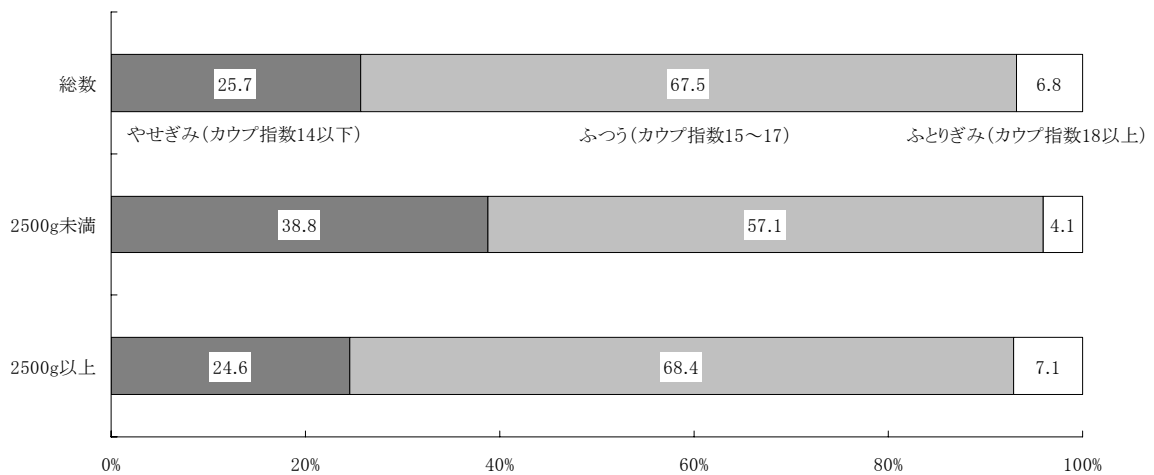


図19 出生時の体重別にみた5歳6か月の身長と体重



注：第1回調査から第6回調査まで回答を得た、出生体重・身長、各回の体重・身長の「不詳」を除く者（男児 9,177、女児 8,505）を集計。

図20 出生時の体重別にみた子どもの体型（5歳6か月）



注：第1回調査から第6回調査まで回答を得た、出生体重・身長、各回の体重・身長、第6回調査カウプ指数の「不詳」を除く者（総数17,682）を集計。

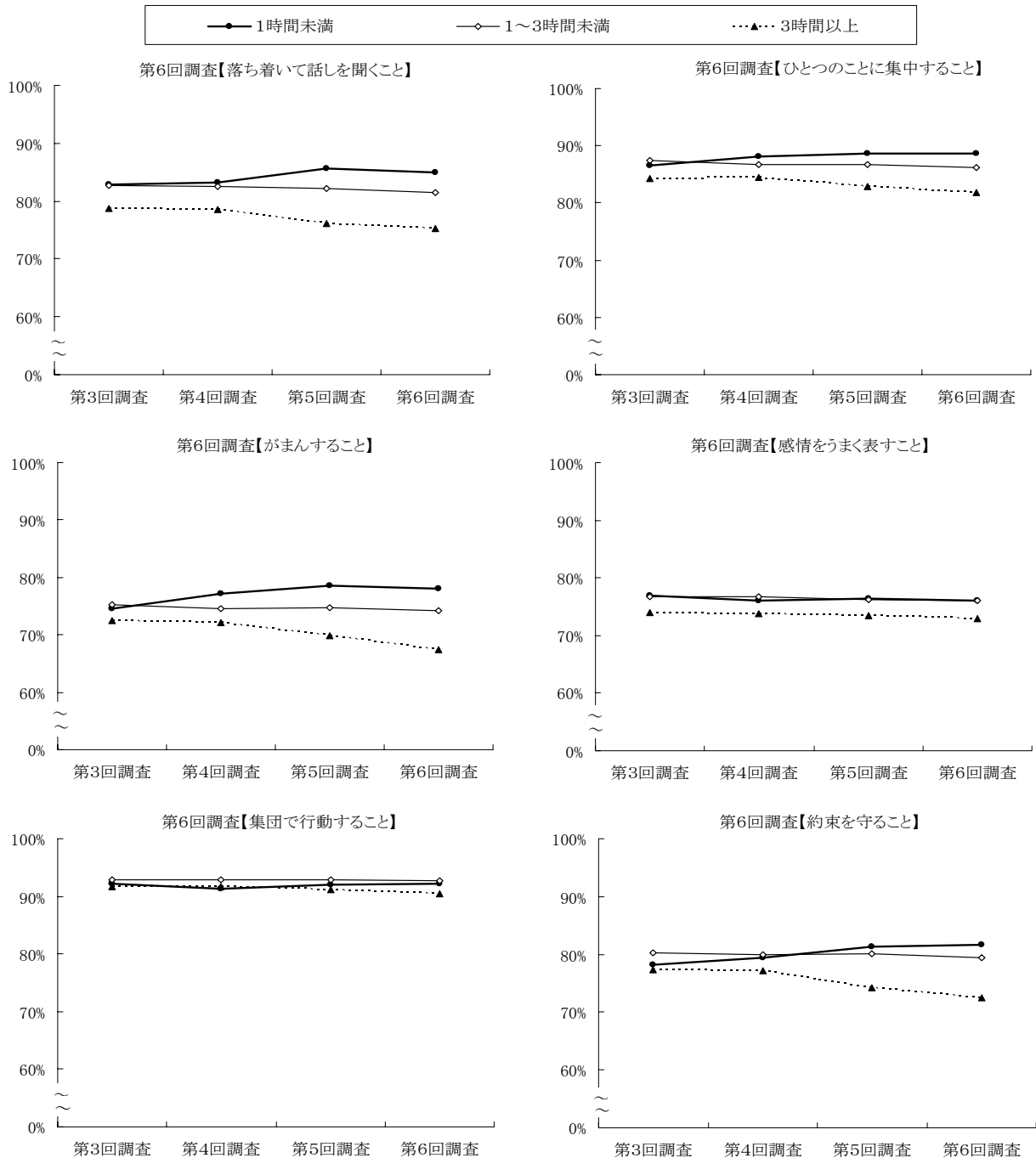
## (2) テレビ・コンピュータゲーム

### ア「ふだんの日にテレビを見る時間」別にみた「子どもの行動」

第3回調査から第6回調査までの、ふだんの日にテレビ（ビデオ、DVDを含む）を見る時間別に、第6回調査の「子どもの行動」で「できる」と回答のあった割合をみると、「1時間未満」は、「落ち着いて話を聞くこと」、「ひとつのことに集中すること」、「がまんすること」、「約束を守ること」の割合が高くなっている（図21）。

図21 ふだんの日にテレビを見る時間別にみた

第6回調査「子どもの行動」で「できる」と回答のあった割合



注：1) 第1回調査から第6回調査まで回答を得た者（総数 35,785）を集計。  
 2) 第3回調査から第5回調査までは「ふだん1日にテレビをどのくらいみていますか」として調査した。  
 3) 第6回調査は「テレビを1日に見ている時間」を「ふだんの日」と「日曜日」に分けて調査した。

## イ コンピュータゲーム

きょうだい構成別に、コンピュータゲームをする子の割合の変化をみると、「兄弟あり」は「兄弟なし」に比べ、「コンピュータゲームをする」割合が高くなっている（図22）。

第6回調査「ふだんの日にコンピュータゲームをする状況」別に、「子どもの父母との接し方」で「よくする」と回答のあった割合をみると、「ゲームをしない」及びゲームをする場合「ゲームを1時間未満」するでは、「その日の出来事などを親に話しをする」、「なぜ」、「どうして」と疑問に思うことを質問する」の割合が高くなっている（図23）。

図22 きょうだい構成別にみたコンピュータゲームをする子の割合の変化

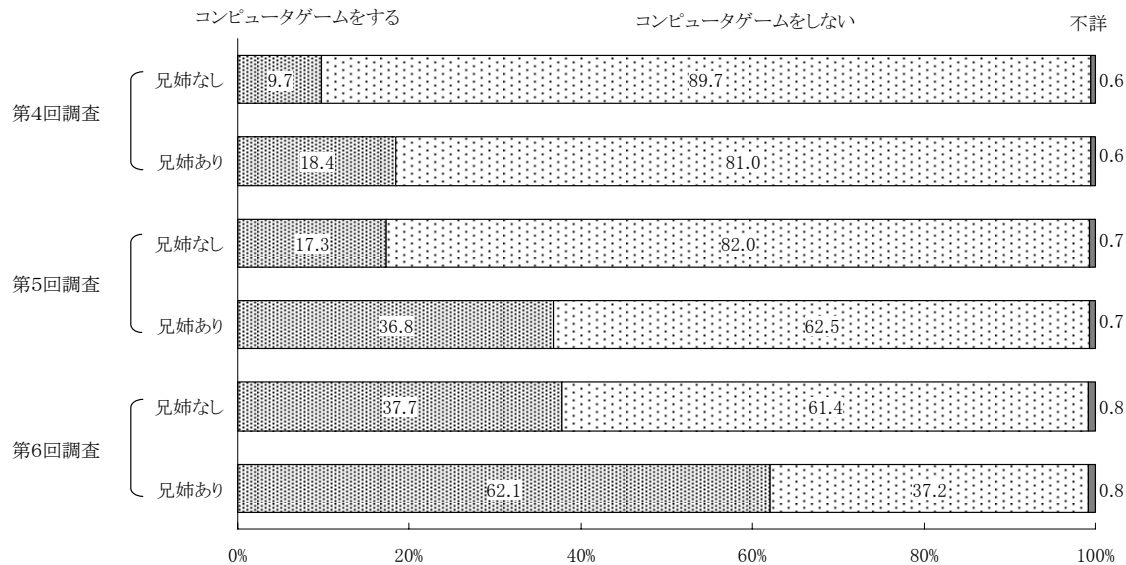
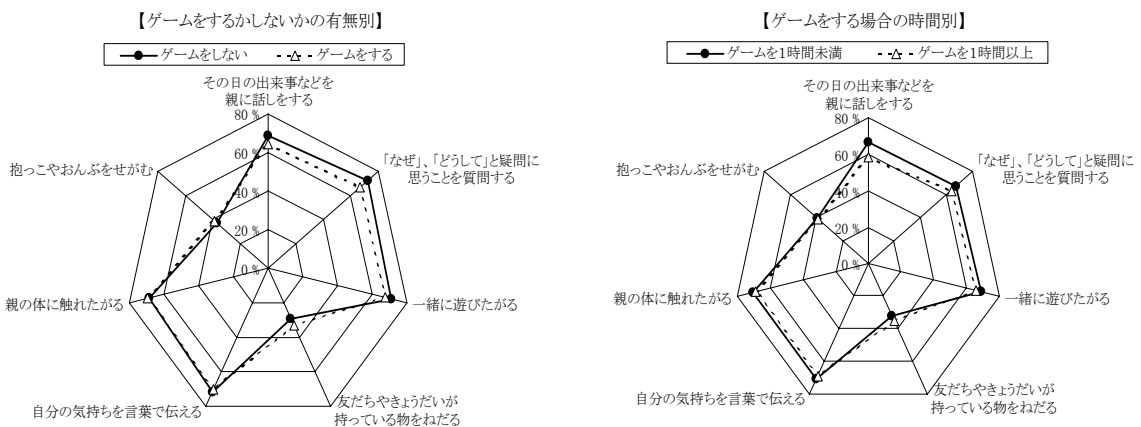


図23 第6回調査「ふだんの日にコンピュータゲームをする状況」別にみた第6回調査「子どもの父母との接し方」で「よくする」と回答のあった割合



注：1) 第1回調査から第6回調査まで回答を得た者(総数 35,785)を集計。  
 2) 「コンピュータゲーム」とは、テレビゲーム、パソコンゲーム、携帯型ゲームなどである。

### (3) 父と子ども

#### ア 父の就業状況

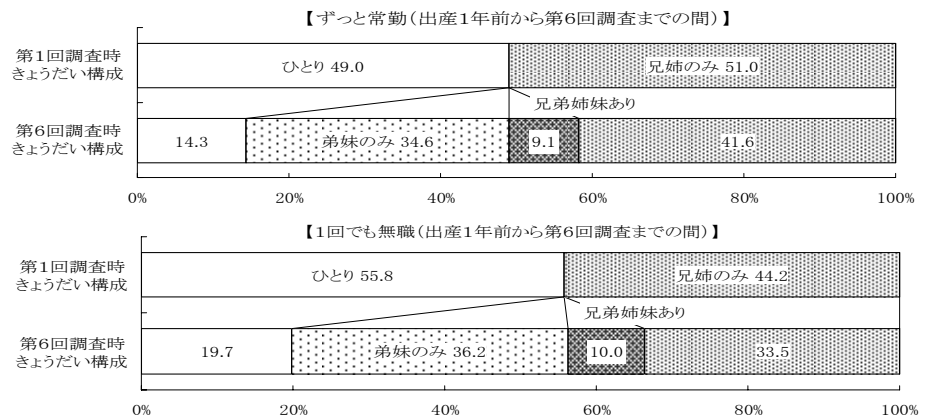
父の就業状況を見ると、出産1年前から第6回調査までの間で「ずっと有職」の割合が95.0%で、そのうち「ずっと常勤」が75.6%となっており、第6回調査までの間で「1回でも無職」を経験した父親は5.0%となっている（表5）。

父の就業状況別にきょうだい構成の変化をみると、第1回調査では、「ずっと常勤」は「ひとり」49.0%、「兄弟のみ」51.0%、「1回でも無職」は「ひとり」55.8%、「兄弟のみ」44.2%となっている。第6回調査では「ずっと常勤」、「1回でも無職」のいずれも弟妹が増えているが、「ひとり」の割合は、「1回でも無職」で19.7%と高くなっている。（図24）

表5 父の就業状況

(単位:%)	
総数	100.0
ずっと有職	95.0
(再掲) ずっと常勤	75.6
(再掲) ずっと自営業・家業、 内職、その他	7.9
1回でも無職	5.0

図24 父の就業状況別にみたきょうだい構成の変化

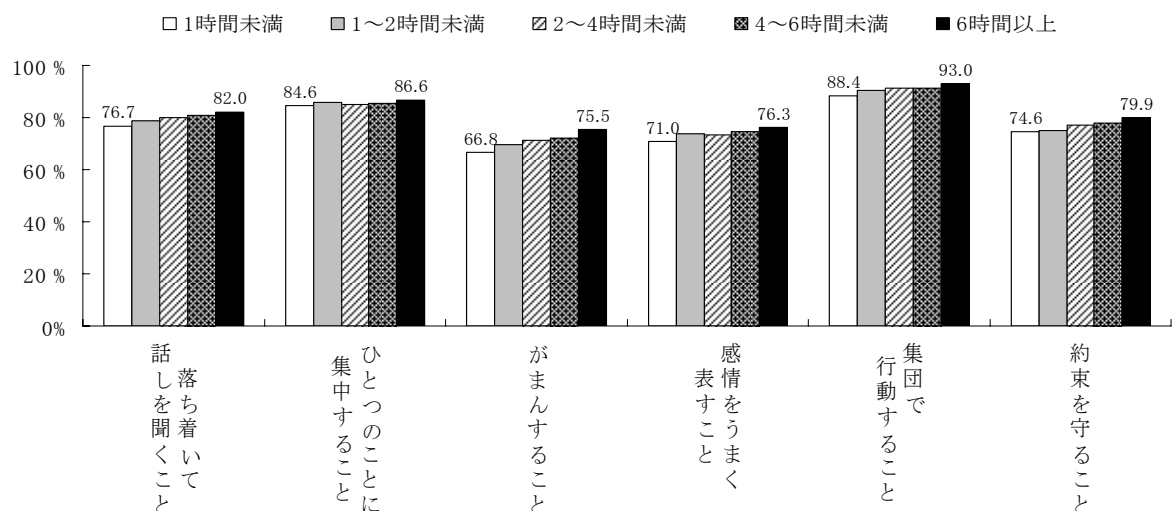


注：1) 父母と同居している、第1回調査から第6回調査まで回答を得た、父の就業状況「不詳」を除く者(総数 30,654)を集計。  
2) 「ずっとパート・アルバイト」、「ずっと無職」は極小のため表章していない。  
3) 第3回調査は父の就業状況を調査していない。

#### イ 「休日に父と過ごす時間」別にみた「子どもの行動」

第2回調査（1歳6か月）の「休日に父と過ごす時間」別に、第6回調査（5歳6か月）の「子どもの行動」で「できる」と回答のあった割合をみると、父と過ごす時間が長いほど割合が高くなっている（図25）。

図25 第2回調査（1歳6か月）の「休日に父と過ごす時間」別にみた  
第6回調査（5歳6か月）の「子どもの行動」で「できる」と回答のあった割合

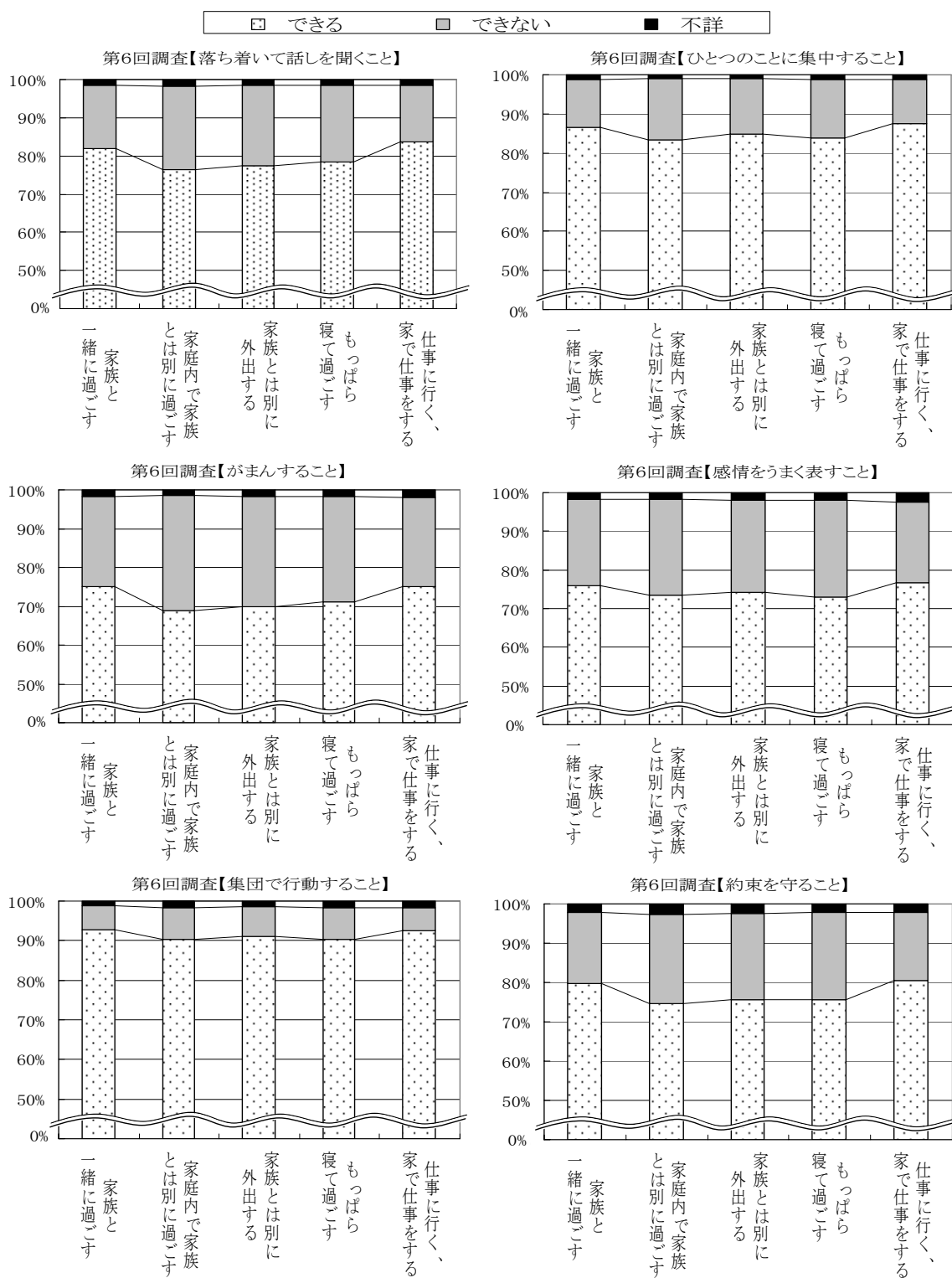


注：第1回調査から第6回調査まで回答を得た、第2回調査時に父と同居している者(総数34,892)を集計。

## ウ 「父の休日の過ごし方」別にみた「子どもの行動」

第3回調査（2歳6か月）の「父の休日の過ごし方」別に、第6回調査（5歳6か月）の「子どもの行動」をみると、父が「家族と一緒に過ごす」、「仕事に行く、家で仕事をする」場合、「がまんすること」、「落ち着いて話しを聞くこと」等で、他の過ごし方と比べて「できる」割合が大きくなっている（図26）。

図26 第3回調査（2歳6か月）の「父の休日の過ごし方」別にみた  
第6回調査（5歳6か月）の「子どもの行動」



注：第1回調査から第6回調査まで回答を得た、第3回調査時に父と同居している者（総数34,577）を集計。

## 参 考

### 1 客体の特徴

21世紀出生児縦断調査と平成13年人口動態統計

		出生数	出生数 構成割合	性比 (女:100)	平均体重 (kg)	平均身長 (cm)	13大都市	その他の市	郡部
21世紀出生児縦断調査 第1回調査集計客体数	総数	47,015	100.0	108.1	/	/	構成割合		
	男	24,425	52.0		3.07	49.2	21.4	59.4	19.2
	女	22,590	48.0		2.99	48.7			
平成13年人口動態統計	総数	1,170,662	100.0	105.5	/	/	構成割合		
	男	600,918	51.3		3.07	49.2	21.2	59.7	19.0
	女	569,744	48.7		2.98	48.7			

出生順位別構成割合

	総数	第1子	第2子	第3子	第4子	第5子以降
21世紀出生児縦断調査 第1回調査集計客体数	100.0	48.9	36.4	12.0	2.2	0.6
平成13年人口動態統計	100.0	49.0	36.6	11.8	2.1	0.6

(13大都市)

21世紀出生児縦断調査 第1回調査集計客体数	21.4	22.9	21.0	17.2	18.2	14.8
平成13年人口動態統計	21.2	22.8	20.6	17.8	17.7	17.2

注) 市部・郡部別については、人口動態統計の統計表に出生順位別数が無いため算出できない

21世紀出生児縦断調査 第6回調査集計客体数

	総数	第1子	第2子	第3子	第4子	第5子以降
総数	38,537	18,744	14,216	4,618	784	175
男	20,014	9,583	7,477	2,466	387	101
女	18,523	9,161	6,739	2,152	397	74
男(構成割合)	51.9	51.1	52.6	53.4	49.4	57.7
女(構成割合)	48.1	48.9	47.4	46.6	50.6	42.3

(第1回調査から第6回調査にかけて脱落した割合)

総数	18.0	18.4	17.0	18.0	23.6	35.4
男	18.1	18.8	16.7	17.7	23.1	32.2
女	18.0	18.0	17.2	18.3	24.1	39.3

## 2 同居者構成の変化

第1回調査の同居者構成別にみた第6回調査の同居者構成

(単位:%)

		第6回調査同居者構成・第6回調査きょうだい構成										
		総数	父母と同居	父母又は父母ときょうだいのみ			父母と祖父母	(再掲)		父母とその他	父又は母と同居	その他
				(再掲) ひとり	(再掲) 兄弟のみ	(再掲) ひとり		(再掲) 兄弟のみ				
第6回調査市郡・第1回調査同居者構成	総数	100.0	93.5	72.7	11.1	29.6	20.4	2.5	9.0	0.3	6.3	0.2
	父母と同居	100.0	94.4	73.5	11.2	29.9	20.6	2.5	9.1	0.3	5.3	0.2
	父母又は父母ときょうだいのみ	100.0	94.7	87.6	13.4	35.9	6.8	0.9	2.2	0.2	5.1	0.2
	(再掲) ひとり	100.0	94.3	86.4	26.7	0.1	7.7	1.9	0.0	0.2	5.5	0.2
	(再掲) 兄弟のみ	100.0	95.0	88.9	0.2	71.8	5.9	0.0	4.5	0.3	4.8	0.2
	父母と祖父母	100.0	93.7	20.3	2.7	7.6	73.0	8.6	35.2	0.3	6.1	0.2
	(再掲) ひとり	100.0	92.6	24.6	6.3	0.0	67.7	20.0	0.2	0.4	7.2	0.2
	(再掲) 兄弟のみ	100.0	94.5	17.1	0.0	13.2	77.0	0.1	61.0	0.3	5.3	0.3
	父母とその他	100.0	88.2	52.2	6.6	23.5	12.5	0.7	3.7	23.5	11.8	-
	父又は母と同居	100.0	38.0	28.9	6.7	9.6	8.8	2.8	2.4	0.3	61.4	0.6
その他	100.0	42.9	42.9	14.3	-	-	-	-	-	42.9	14.3	
第6回調査同居者構成・第1回調査きょうだい構成	総数	100.0	93.8	82.1	15.2	32.8	11.4	1.9	5.0	0.3	6.0	0.2
	父母と同居	100.0	94.7	82.9	15.3	33.2	11.5	1.9	5.1	0.3	5.1	0.2
	父母又は父母ときょうだいのみ	100.0	94.8	90.0	16.7	36.2	4.6	0.9	1.5	0.2	5.0	0.2
	(再掲) ひとり	100.0	94.7	89.5	32.0	0.1	5.0	1.7	-	0.2	5.0	0.3
	(再掲) 兄弟のみ	100.0	94.9	90.6	0.1	75.5	4.1	-	3.2	0.3	5.0	0.1
	父母と祖父母	100.0	93.8	27.9	4.4	9.5	65.7	9.7	32.8	0.2	5.9	0.2
	(再掲) ひとり	100.0	93.5	35.0	10.0	-	58.0	22.0	-	0.5	6.3	0.3
	(再掲) 兄弟のみ	100.0	94.1	22.4	-	16.9	71.7	-	58.5	-	5.7	0.2
	父母とその他	100.0	95.7	65.2	8.7	21.7	13.0	-	4.3	17.4	4.3	-
	父又は母と同居	100.0	44.7	39.3	12.0	10.7	5.3	2.7	-	-	55.3	-
その他	100.0	50.0	50.0	50.0	-	-	-	-	-	50.0	-	
第6回調査同居者構成・第1回調査きょうだい構成	総数	100.0	93.3	69.7	9.8	28.6	23.2	2.7	10.3	0.4	6.4	0.2
	父母と同居	100.0	94.3	70.5	9.9	28.9	23.5	2.7	10.4	0.4	5.4	0.2
	父母又は父母ときょうだいのみ	100.0	94.6	86.8	12.3	35.8	7.6	1.0	2.5	0.2	5.2	0.2
	(再掲) ひとり	100.0	94.2	85.2	24.7	0.1	8.7	1.9	0.0	0.2	5.6	0.2
	(再掲) 兄弟のみ	100.0	95.1	88.3	0.2	70.5	6.5	0.0	4.9	0.2	4.7	0.2
	父母と祖父母	100.0	93.6	19.1	2.4	7.3	74.2	8.4	35.6	0.4	6.1	0.2
	(再掲) ひとり	100.0	92.5	23.0	5.7	0.0	69.2	19.8	0.2	0.3	7.4	0.2
	(再掲) 兄弟のみ	100.0	94.5	16.3	0.1	12.5	77.9	0.2	61.5	0.4	5.2	0.3
	父母とその他	100.0	86.6	49.1	6.3	24.1	12.5	0.9	3.6	25.0	13.4	-
	父又は母と同居	100.0	35.6	25.2	4.7	9.1	9.9	2.8	3.2	0.4	63.6	0.9
その他	100.0	40.0	40.0	-	-	-	-	-	-	40.0	20.0	

注：1) 第1回調査から第6回調査まで回答を得た者(総数 35,785)を集計。  
2) 総数には同居構成「不詳」、外国在住分を含む。

## 3 母の就業状況の変化

第1回調査の母の就業状況別にみた第6回調査の母の就業状況

(単位:%)

		第6回調査母の就業状況											
		第1回調査のきょうだい構成 ひとり						第1回調査のきょうだい構成 兄弟のみ					
		総数	無職	有職	常勤	パート・アルバイト	自営業・家業・内職、その他	総数	無職	有職	常勤	パート・アルバイト	自営業・家業・内職、その他
母の第1回調査就業状況	総数	100.0	53.4	46.6	18.0	21.3	7.3	100.0	42.6	57.4	15.8	30.6	11.0
	無職	100.0	72.6	27.4	4.9	16.3	6.2	100.0	57.9	42.1	3.8	30.4	8.0
	有職	100.0	47.1	52.9	22.4	22.9	7.6	100.0	15.7	84.3	37.1	30.9	16.3
	常勤	100.0	42.7	57.3	31.1	21.1	5.1	100.0	13.2	86.8	65.7	17.2	3.9
	パート・アルバイト	100.0	59.7	40.3	5.7	28.5	6.2	100.0	18.9	81.1	13.7	58.9	8.4
	自営業・家業・内職、その他	100.0	31.8	68.2	7.4	14.8	46.0	100.0	16.7	83.3	5.6	20.6	57.1

注：母と同居している、第1回調査から第6回調査まで回答を得た、母の就業状況「不詳」を除く者(総数 33,395)を集計。

# 統計表

## 1 集計客体数一覧

図表番号	集計客体	総数
下記の図表以外	第1回から第6回まで回答した者	35 785
表1・図1		35 785
	16大都市	8 532
	その他の市	27 253
図2	第1回から第6回まできょうだい構成不詳を除く	35 634
図11	第1回母と同居	
図3・5	出産半年後の母の就業が常勤	5 636
図10・16・17	第1回から第6回まで母と同居	35 363
図3・16・17	ずっと無職	8 127
図3・16・17	ずっと有職	5 868
表5 図24	第1回から第6回まで父と同居	
図6・7	第1回から第6回まで父の就業不詳を除く	30 654
図8-1	第1回から第6回まで母の就業不詳を除く	33 395
図8-2	出産1年前の母の就業が無職	15 006
図9-1	母が有職を開始	4 996
	出産1年前の母の就業が有職	18 389
	出産半年後無職	
図9-2	母が有職を開始	3 997
図12・13	育児休業取得あり	4 381
図14・15	第5回通園状況不詳を除く	33 371
図4	ふだんの保育者が祖父母	
図4	祖父母の同居あり	5 172
表3・4	祖父母の同居なし	648
図18・19・20	第1回から第6回まで身長、体重、カウプ指数の不詳を除く	17 682
図25	第2回父と同居	34 892
図26	第3回父と同居	34 577

注：図4は各調査回で集計客体数が異なるため、参考として第2回調査の集計客体数を表章している。

統計表1 母の就業の有無別にみたふだんの保育者(複数回答)の変化(P5 図3)

【総数】

	総数	(再掲)ふだんの保育者(複数回答)		
		祖父母	保育士等	幼稚園の先生
第1回調査	35 363	7 676	1 348	・
第2回調査	35 363	9 530	6 340	・
第3回調査	35 363	9 180	9 011	・
第4回調査	35 363	8 446	11 711	5 897
第5回調査	35 363	8 382	13 826	18 433
第6回調査	35 363	8 272	13 329	21 189

【ずっと無職(出産1年前から第6回調査までの間)】

	16大都市	(再掲)ふだんの保育者(複数回答)			その他の市・郡部	(再掲)ふだんの保育者(複数回答)		
		祖父母	保育士等	幼稚園の先生		祖父母	保育士等	幼稚園の先生
第1回調査	2 384	285	12	・	5 743	849	12	・
第2回調査	2 375	306	28	・	5 747	976	53	・
第3回調査	2 361	301	45	・	5 750	973	124	・
第4回調査	2 350	269	60	536	5 739	868	278	1 233
第5回調査	2 362	248	77	1 961	5 722	781	513	4 228
第6回調査	2 365	244	68	2 191	5 724	717	497	4 925

【ずっと有職(出産1年前から第6回調査までの間)】

	16大都市	(再掲)ふだんの保育者(複数回答)			その他の市・郡部	(再掲)ふだんの保育者(複数回答)		
		祖父母	保育士等	幼稚園の先生		祖父母	保育士等	幼稚園の先生
第1回調査	1 117	266	219	・	4 751	1 995	722	・
第2回調査	1 110	361	821	・	4 758	2 543	2 625	・
第3回調査	1 111	343	906	・	4 757	2 331	3 107	・
第4回調査	1 103	335	911	66	4 763	2 169	3 448	471
第5回調査	1 098	332	910	190	4 765	2 249	3 669	1 033
第6回調査	1 098	338	901	210	4 765	2 211	3 524	1 268

注：1) 母と同居している、第1回調査から第6回調査まで回答を得た者(総数 35,363)を集計。

2) ふだんの保育者のうち「母」、「父」、「その他」は表章していない。

3) 「保育士等」には「保育所・託児所の保育士など」「保育ママさんやベビーシッター」を含む。

4) 「16大都市」は、第1回調査から第5回調査までの住所地を、第6回調査時の「16大都市」の地域に区分した。

5) 総数には外国在住分を含む。



統計表2 第1回調査時のきょうだい構成別にみた母の就業状況の変化(P7 図6)

		総数	無職	有職	常勤	パート・ アルバイト	自営業・ 家業、 内職、その他
第1回 構成 総数 きょうだい	出産1年前	33 395	15 006	18 389	10 981	5 484	1 924
	第1回調査 (出産半年後)	33 395	24 888	8 507	5 393	1 254	1 860
	第2回調査	33 395	23 144	10 251	5 119	3 080	2 052
	第3回調査	33 395	21 858	11 537	.	.	.
	第4回調査	33 395	19 501	13 894	5 257	5 831	2 806
	第5回調査	33 395	17 581	15 814	5 457	7 411	2 946
	第6回調査	33 395	15 999	17 396	5 638	8 694	3 064
第1回 構成 ひとり	出産1年前	16 269	4 057	12 212	8 007	3 555	650
	第1回調査 (出産半年後)	16 269	12 178	4 091	3 037	454	600
	第2回調査	16 269	11 550	4 719	2 772	1 277	670
	第3回調査	16 269	11 035	5 234	.	.	.
	第4回調査	16 269	10 137	6 132	2 764	2 337	1 031
	第5回調査	16 269	9 340	6 929	2 866	2 933	1 130
	第6回調査	16 269	8 695	7 574	2 935	3 458	1 181
第1回 構成 兄弟の み	出産1年前	17 126	10 949	6 177	2 974	1 929	1 274
	第1回調査 (出産半年後)	17 126	12 710	4 416	2 356	800	1 260
	第2回調査	17 126	11 594	5 532	2 347	1 803	1 382
	第3回調査	17 126	10 823	6 303	.	.	.
	第4回調査	17 126	9 364	7 762	2 493	3 494	1 775
	第5回調査	17 126	8 241	8 885	2 591	4 478	1 816
	第6回調査	17 126	7 304	9 822	2 703	5 236	1 883

注：1) 母と同居している、第1回調査から6回調査まで回答を得た、母の就業状況「不詳」を除く者(総数 33,395)を集計。  
2) 第3回調査は母の就業状況を調査していない。

統計表3 就労開始の調査回(対象児年齢)(P9 図8-2)

		第6回調査 きょうだい構成				
		総数	ひとり	弟妹のみ	兄姉のみ	兄弟姉妹あり
就 労 開 始 の 調 査 回	総数	4 996	456	495	3 600	434
	第1回調査 (月齢6か月)	200	25	23	128	23
	第2回調査 (1歳6か月)	662	67	51	481	58
	第3回調査 (2歳6か月)	718	77	44	552	44
	第4回調査 (3歳6か月)	1 009	101	91	750	66
	第5回調査 (4歳6か月)	1 124	88	113	825	96
	第6回調査 (5歳6か月)	1 283	98	173	864	147

注：1) 母と同居している、第1回調査から第6回調査まで回答を得た、母の就業状況「不詳」を除く、出産1年前が「無職」の母の就業状況が「有職」になり、第6回調査まで「有職」を継続した者(総数 4,996)を集計。  
2) 総数には、きょうだい構成「不詳」を含む。

統計表4 出産半年後離職その後有職開始の調査回(対象児年齢)(P10 図9-2)

		第6回調査 きょうだい構成				
		総数	ひとり	弟妹のみ	兄姉のみ	兄弟姉妹あり
出 産 有 産 職 半 開 年 始 後 の 離 職 調 査 そ の 後	総数	3 997	1 287	1 446	1 095	151
	第2回調査 (1歳6か月)	1 024	341	213	427	37
	第3回調査 (2歳6か月)	665	274	151	213	22
	第4回調査 (3歳6か月)	804	271	295	213	23
	第5回調査 (4歳6か月)	799	241	367	155	34
	第6回調査 (5歳6か月)	705	160	420	87	35

注：1) 母と同居している、第1回調査から第6回調査まで回答を得た、母の就業状況「不詳」を除く、出産1年前が「有職」の母の就業状況が、出産半年後「無職」、その後「有職」になり第6回調査まで「有職」を継続した者(総数 3,997)を集計。  
2) 総数には、きょうだい構成「不詳」を含む。

統計表5 ふだんの日にテレビを見る時間別にみた第6回調査「子どもの行動」(P19 図 21)

		第6回調査 子どもの行動							
		落ち着いて話を聞くこと				ひとつのことに集中すること			
		できる	できない	不詳	できる	できない	不詳		
調査回・テレビを見る時間	第3回調査	35 785	29 026	6 240	519	35 785	30 776	4 547	462
	1時間未満	3 631	3 005	566	60	3 631	3 145	434	52
	1～3時間未満	18 088	14 967	2 855	266	18 088	15 809	2 048	231
	3時間以上	13 323	10 492	2 651	180	13 323	11 234	1 932	157
	不詳	743	562	168	13	743	588	133	22
	第4回調査	35 785	29 026	6 240	519	35 785	30 776	4 547	462
	1時間未満	3 456	2 876	517	63	3 456	3 045	356	55
	1～3時間未満	19 301	15 915	3 117	269	19 301	16 739	2 317	245
	3時間以上	12 668	9 961	2 528	179	12 668	10 696	1 822	150
	不詳	360	274	78	8	360	296	52	12
	第5回調査	35 785	29 026	6 240	519	35 785	30 776	4 547	462
	1時間未満	4 183	3 579	533	71	4 183	3 711	398	74
	1～3時間未満	23 150	19 034	3 795	321	23 150	20 084	2 788	278
	3時間以上	8 009	6 094	1 798	117	8 009	6 632	1 278	99
	不詳	443	319	114	10	443	349	83	11
	第6回調査	35 785	29 026	6 240	519	35 785	30 776	4 547	462
	1時間未満	6 107	5 187	832	88	6 107	5 418	601	88
	1～3時間未満	24 356	19 841	4 183	332	24 356	21 006	3 066	284
	3時間以上	5 180	3 898	1 199	83	5 180	4 240	865	75
	不詳	142	100	26	16	142	112	15	15

		第6回調査 子どもの行動							
		がまんすること				感情をうまく表すこと			
		できる	できない	不詳	できる	できない	不詳		
調査回・テレビを見る時間	第3回調査	35 785	26 464	8 688	633	35 785	27 037	8 071	677
	1時間未満	3 631	2 709	851	71	3 631	2 791	754	86
	1～3時間未満	18 088	13 594	4 170	324	18 088	13 885	3 859	344
	3時間以上	13 323	9 643	3 455	225	13 323	9 845	3 254	224
	不詳	743	518	212	13	743	516	204	23
	第4回調査	35 785	26 464	8 688	633	35 785	27 037	8 071	677
	1時間未満	3 456	2 669	713	74	3 456	2 625	750	81
	1～3時間未満	19 301	14 388	4 568	345	19 301	14 800	4 138	363
	3時間以上	12 668	9 151	3 311	206	12 668	9 345	3 103	220
	不詳	360	256	96	8	360	267	80	13
	第5回調査	35 785	26 464	8 688	633	35 785	27 037	8 071	677
	1時間未満	4 183	3 286	813	84	4 183	3 195	884	104
	1～3時間未満	23 150	17 307	5 443	400	23 150	17 654	5 085	411
	3時間以上	8 009	5 598	2 274	137	8 009	5 876	1 985	148
	不詳	443	273	158	12	443	312	117	14
	第6回調査	35 785	26 464	8 688	633	35 785	27 037	8 071	677
	1時間未満	6 107	4 768	1 228	111	6 107	4 649	1 337	121
	1～3時間未満	24 356	18 102	5 850	404	24 356	18 512	5 412	432
	3時間以上	5 180	3 494	1 585	101	5 180	3 783	1 288	109
	不詳	142	100	25	17	142	93	34	15

		第6回調査 子どもの行動							
		集団で行動すること				約束を守ること			
		できる	できない	不詳	できる	できない	不詳		
調査回・テレビを見る時間	第3回調査	35 785	33 024	2 252	509	35 785	28 186	6 773	826
	1時間未満	3 631	3 349	227	55	3 631	2 840	708	83
	1～3時間未満	18 088	16 805	1 030	253	18 088	14 517	3 145	426
	3時間以上	13 323	12 222	918	183	13 323	10 312	2 725	286
	不詳	743	648	77	18	743	517	195	31
	第4回調査	35 785	33 024	2 252	509	35 785	28 186	6 773	826
	1時間未満	3 456	3 156	234	66	3 456	2 743	616	97
	1～3時間未満	19 301	17 926	1 116	259	19 301	15 416	3 448	437
	3時間以上	12 668	11 615	879	174	12 668	9 769	2 621	278
	不詳	360	327	23	10	360	258	88	14
	第5回調査	35 785	33 024	2 252	509	35 785	28 186	6 773	826
	1時間未満	4 183	3 848	252	83	4 183	3 403	669	111
	1～3時間未満	23 150	21 490	1 360	300	23 150	18 534	4 114	502
	3時間以上	8 009	7 298	597	114	8 009	5 947	1 869	193
	不詳	443	388	43	12	443	302	121	20
	第6回調査	35 785	33 024	2 252	509	35 785	28 186	6 773	826
	1時間未満	6 107	5 631	383	93	6 107	4 987	974	146
	1～3時間未満	24 356	22 589	1 445	322	24 356	19 339	4 491	526
	3時間以上	5 180	4 687	413	80	5 180	3 757	1 285	138
	不詳	142	117	11	14	142	103	23	16

注：1) 第1回調査から第6回調査まで回答を得た者(総数 35,785)を集計。  
 2) 第3回調査から第5回調査までは「ふだん1日にテレビをどのくらいみていますか」として調査した。  
 3) 第6回調査は「テレビを1日に見ている時間」を「ふだんの日」と「日曜日」に分けて調査した。  
 4) 第3回調査から第5回調査テレビを見る時間「不詳」には、「わからない」を含む。

統計表6 第6回調査「ふだんの日にコンピュータゲームをする状況」別にみた

第6回調査「子どもの父母との接し方」で「よくする」と回答のあった割合(P20 図23)

	第6回調査 ふだんの日にコンピュータゲームをする時間					不詳
	総数	コンピュータゲームをしない	コンピュータゲームをする	1時間未満	1時間以上	
総数	35 785	21 488	14 025	10 547	3 478	272

注：第1回調査から第6回調査まで回答を得た者(総数 35,785)を集計。

統計表7 第2回調査(1歳6か月)の「休日に父と過ごす時間」別にみた

第6回調査(5歳6か月)の「子どもの行動」(P21 図25)

		第2回調査 休日に父と過ごす時間						不詳
		総数	1時間未満	1～2時間未満	2～4時間未満	4～6時間未満	6時間以上	
第6回調査 子どもの行動	落ち着いて話を聞くこと	34 892	926	1 282	3 111	4 899	23 451	1 223
	できる	28 358	710	1 009	2 494	3 953	19 220	972
	できない	6 035	201	245	565	875	3 924	225
	不詳	499	15	28	52	71	307	26
	ひとつのことに集中すること	34 892	926	1 282	3 111	4 899	23 451	1 223
	できる	30 049	783	1 103	2 642	4 181	20 314	1 026
	できない	4 400	132	157	423	663	2 854	171
	不詳	443	11	22	46	55	283	26
	がまんすること	34 892	926	1 282	3 111	4 899	23 451	1 223
	できる	25 862	619	893	2 215	3 530	17 704	901
	できない	8 419	288	357	830	1 281	5 372	291
	不詳	611	19	32	66	88	375	31
	感情をうまく表すこと	34 892	926	1 282	3 111	4 899	23 451	1 223
	できる	26 356	657	947	2 282	3 653	17 887	930
	できない	7 881	245	303	764	1 156	5 156	257
	不詳	655	24	32	65	90	408	36
	集団で行動すること	34 892	926	1 282	3 111	4 899	23 451	1 223
	できる	32 227	819	1 158	2 842	4 478	21 819	1 111
できない	2 175	93	95	220	344	1 339	84	
不詳	490	14	29	49	77	293	28	
約束を守ること	34 892	926	1 282	3 111	4 899	23 451	1 223	
できる	27 541	691	964	2 393	3 812	18 735	946	
できない	6 550	209	274	646	972	4 211	238	
不詳	801	26	44	72	115	505	39	

注：第1回調査から第6回調査まで回答を得た、第2回調査時に父と同居している者(総数 34,892)を集計。

統計表8 第3回調査(2歳6か月)の「父の休日の過ごし方」別にみた

第6回調査(5歳6か月)の「子どもの行動」(P22 図26)

		第3回調査 父の休日の過ごし方							不詳
		総数	家族と一緒に過ごすことが多い	家庭内で家族とは別に趣味などをして過ごすことが多い	家族とは別に外出することが多い	もっぱら寝て過ごすことが多い	仕事に行く、家で仕事をする人が多い	その他	
第6回調査 子どもの行動	落ち着いて話を聞くこと	34 577	27 483	1 401	1 455	1 885	1 344	803	206
	できる	28 136	22 536	1 069	1 126	1 478	1 124	640	163
	できない	5 952	4 575	308	306	380	198	148	37
	不詳	489	372	24	23	27	22	15	6
	ひとつのことに集中すること	34 577	27 483	1 401	1 455	1 885	1 344	803	206
	できる	29 806	23 790	1 167	1 236	1 581	1 176	686	170
	できない	4 337	3 351	218	203	279	150	103	33
	不詳	434	342	16	16	25	18	14	3
	がまんすること	34 577	27 483	1 401	1 455	1 885	1 344	803	206
	できる	25 654	20 620	964	1 016	1 342	1 010	570	132
	できない	8 327	6 401	415	413	511	308	212	67
	不詳	596	462	22	26	32	26	21	7
	感情をうまく表すこと	34 577	27 483	1 401	1 455	1 885	1 344	803	206
	できる	26 108	20 854	1 028	1 082	1 376	1 032	591	145
	できない	7 822	6 130	349	346	474	278	190	55
	不詳	647	499	24	27	35	34	22	6
	集団で行動すること	34 577	27 483	1 401	1 455	1 885	1 344	803	206
	できる	31 946	25 495	1 267	1 324	1 704	1 241	729	186
できない	2 152	1 628	110	110	149	81	59	15	
不詳	479	360	24	21	32	22	15	5	
約束を守ること	34 577	27 483	1 401	1 455	1 885	1 344	803	206	
できる	27 316	21 891	1 045	1 101	1 423	1 083	621	152	
できない	6 474	4 984	320	318	419	230	154	49	
不詳	787	608	36	36	43	31	28	5	

注：第1回調査から第6回調査まで回答を得た、第3回調査時に父と同居している者(総数 34,577)を集計。

# 用語の定義

## (1) 同居者

同居者には以下のものは含まない。(各回調査時)

- ① 長期(概ね3か月以上)にわたって不在にしている者。
  - ② 現在不在で不在期間が長期にわたることがわかっている者。
- ただし、①、②の者で途中定期的に帰宅する者は同居としている。

## (2) 同居者の構成

父母と同居	
父母又は父母ときょうだいのみ	
父母のみ	調査対象児+父+母
父母ときょうだいのみ	調査対象児+父+母+きょうだい
父母と祖父母	
父母と母方の祖父母	調査対象児+父+母+母方の祖父又は祖母、又は両方(+兄弟姉妹)(+その他の同居者)
父母と父方の祖父母	調査対象児+父+母+父方の祖父又は祖母、又は両方(+兄弟姉妹)(+その他の同居者)
父母と両方の祖父母	調査対象児+父+母+母方及び父方の祖父母(+兄弟姉妹)(+その他の同居者)
父母とその他	調査対象児+父+母+その他の同居者(祖父母以外)(+兄弟姉妹)
父又は母と同居	
母のみ又は母ときょうだいのみ	調査対象児+母(+兄弟姉妹)
母と祖父母等	調査対象児+母+祖父又は祖母、又はその他の同居者(+兄弟姉妹)
父のみ又は父ときょうだいのみ	調査対象児+父(+兄弟姉妹)
父と祖父母等	調査対象児+父+祖父又は祖母、又はその他の同居者(+兄弟姉妹)
その他	父とも母とも同居していない場合

## (3) きょうだい構成

調査対象児と同居している兄弟姉妹の年齢別にみた構成。

調査対象児が双子、三つ子の場合、他にきょうだいがいなければきょうだい「兄姉のみ」としている。

年齢不詳のきょうだいがいる場合、第1回調査時からいるきょうだいは、「兄姉」としている。

ひとり	調査対象児のみ
弟妹のみ	調査対象児のほかに、弟や妹がいる
兄姉のみ	調査対象児のほかに、兄や姉がいる
兄弟姉妹あり	調査対象児のほかに、兄や姉と弟や妹がいる

## (4) ふだんの保育者

日常、時間の長短に関係なく、調査対象児を保育している者。

ふだんの保育者	母、父、母方の祖母、母方の祖父、父方の祖母、父方の祖父、保育所・託児所の保育士など、保育ママさんやベビーシッター、幼稚園の先生、その他
保育所・託児所の保育士など	認可施設のほか、ベビーホテルなど無認可施設の保育士も含む。
保育ママ	自治体の認可を受けて、自宅で少人数の乳幼児を預かって保育を行うものを総称している。「家庭福祉員」「家庭保育室」という場合もある。
ベビーシッター	乳幼児が住む家庭に赴いて保育を行う者。
保育士等	「保育所・託児所の保育士など」、「保育ママ」又は「ベビーシッター」

祖母の組み合わせ	
母方の祖母	母方の祖母のみ、または母方の祖母と祖父
父方の祖母	父方の祖母のみ、または父方の祖母と祖父
母方の祖母と父方の祖母	母方の祖母と父方の祖母、または母方の祖母と父方の祖母と祖父
祖父のみ	母方の祖父のみ、または父方の祖父のみ、または母方の祖父と父方の祖父

(5) 市郡

調査対象児の第6回調査時(1月生まれの場合は平成 18 年8月、7月生まれの場合は平成 19 年2月)における住所地。

16大都市	東京都区部、札幌市、仙台市、さいたま市、千葉市、横浜市、川崎市、静岡市、名古屋市、京都市、大阪市、堺市、神戸市、広島市、北九州市、福岡市
その他の市	16大都市以外の市
郡部	16大都市、その他の市以外
外国	外国

調査対象児の第5回調査時(1月生まれの場合は平成 17 年8月、7月生まれの場合は平成 18 年2月)における住所地。

15大都市	東京都区部、札幌市、仙台市、さいたま市、千葉市、横浜市、川崎市、静岡市、名古屋市、京都市、大阪市、神戸市、広島市、北九州市、福岡市
その他の市	15大都市以外の市
郡部	15大都市、その他の市以外
外国	外国

(6) 地域ブロック

北海道	北海道
東北	青森県、岩手県、宮城県、秋田県、山形県、福島県
関東1	埼玉県、千葉県、東京都、神奈川県
関東2	茨城県、栃木県、群馬県、山梨県、長野県
北陸	新潟県、富山県、石川県、福井県
東海	岐阜県、静岡県、愛知県、三重県
近畿1	京都府、大阪府、兵庫県
近畿2	滋賀県、奈良県、和歌山県
中国	鳥取県、島根県、岡山県、広島県、山口県
四国	徳島県、香川県、愛媛県、高知県
北九州	福岡県、佐賀県、長崎県、大分県
南九州	熊本県、宮崎県、鹿児島県、沖縄県
外国	外国

(7) 就業

有職 (育児休業中等 の休業を含む)	第1回調査、第2回調査、第4回調査、第5回調査、第6回調査 勤め(常勤)、勤め(パート・アルバイト)、自営業・家業、内職、その他を合わせたもの。 第3回調査 収入を伴う仕事、又は収入を得ることを目的とする仕事に従事している者。
無職	家事(専業)、無職、学生を合わせたもの。

常勤	勤め(常勤)
パート・アルバイト	勤め(パート・アルバイト)

## (8) 母の育児休業取得の有無

育児休業取得あり	第1回調査(出産半年後)に常勤で、「すでに取得した」、「現在、育児休業中である」、「これから取得予定である」と回答のあった者
育児休業取得なし	第1回調査(出産半年後)に常勤で、「職場に育児休業制度はあるが取得しない」、「職場に育児休業制度がない」、「職場に育児休業制度があるかどうかわからない」と回答のあった者
再就労等	第1回調査(出産半年後)に常勤以外で、その後いずれかの時点で常勤となった者

## (9) 母の就業の変化

出産1年前に「無職」の母の就業の変化	
ずっと無職	出産1年前から第6回調査まで、全て無職。
就労開始	出産後いずれかの時点から有職を継続している。
有職無職繰り返し	出産後有職、無職を繰り返す。第6回調査時の有職、無職は問わない。

出産1年前に「有職」の母の就業の変化	
ずっと有職	出産1年前から第6回調査まで、全て有職。
出産後離職その後有職	出産後いずれかの時点で離職し、その後有職になり有職を継続している。
出産半年後離職その後有職	出産半年後までに離職し、その後有職になり有職を継続している。
出産後離職その後無職	出産後いずれかの時点で離職し、その後無職を継続している。
出産半年後離職その後無職	出産半年後までに離職し、その後無職を継続している。
有職無職繰り返し	出産後有職、無職を繰り返す。第6回調査時の有職、無職は問わない。

## (10) 父の就業の変化

ずっと有職	出産1年前から第6回調査まで、全て有職。
ずっと常勤	出産1年前から第6回調査(第3回調査を除く)まで、全て常勤。
ずっと自営業・家業、内職、その他	出産1年前から第6回調査(第3回調査を除く)まで、全て自営業・家業、内職、その他。
ずっとパート・アルバイト	出産1年前から第6回調査(第3回調査を除く)まで、全てパート・アルバイト。
1回でも無職	出産1年前から第6回調査までの間に、1回でも無職あり。
ずっと無職	出産1年前から第6回調査まで、全て無職。

## (11) 子育て意識(子どもを育ててよかったと思うこと 等)

「子どもを育ててよかったと思うこと」、「子どもを育てていて負担に思うことや悩み」は、調査対象児についての回答である。

## (12) 子どもの体型

調査対象児のカウプ指数を算出し、分類した。

$$\text{カウプ指数} = \text{体重(g)} \div (\text{身長(cm)} \times \text{身長(cm)}) \times 10$$

注) 体重、身長ともに記載のある場合に算出

やせぎみ	カウプ指数14以下
ふつう	カウプ指数15～17
ふとりぎみ	カウプ指数18以上

## 調査項目一覧

	第1回調査	第2回調査	第3回調査	第4回調査	第5回調査	第6回調査
保育者	<input type="radio"/>	<input type="radio"/>	<input type="radio"/>	<input type="radio"/>	<input type="radio"/>	<input type="radio"/>
同居者	<input type="radio"/>	<input type="radio"/>	<input type="radio"/>	<input type="radio"/>	<input type="radio"/>	<input type="radio"/>
祖父母との行き来		<input type="radio"/>				
住居の広さに対する感覚	<input type="radio"/>					
引越し・増築の有無	<input type="radio"/>					
住居形態			<input type="radio"/>			
住環境				<input type="radio"/>		
ペットの有無				<input type="radio"/>		
父母について						
生まれてから現在までの変化					<input type="radio"/>	
就業状況	<input type="radio"/>	<input type="radio"/>		<input type="radio"/>	<input type="radio"/>	<input type="radio"/>
企業規模	<input type="radio"/>					
職業			<input type="radio"/>			
育児休業の取得状況	<input type="radio"/>					
起床時間・就寝時間						<input type="radio"/>
労働時間	<input type="radio"/>		<input type="radio"/>	<input type="radio"/>	<input type="radio"/>	
通勤時間	<input type="radio"/>					
帰宅時間						<input type="radio"/>
母の単身赴任の状況					<input type="radio"/>	<input type="radio"/>
父の単身赴任の状況		<input type="radio"/>	<input type="radio"/>	<input type="radio"/>	<input type="radio"/>	<input type="radio"/>
学歴		<input type="radio"/>				
育児・家事の分担状況	<input type="radio"/>	<input type="radio"/>	<input type="radio"/>			
父の休日の過ごし方			<input type="radio"/>			
食習慣		<input type="radio"/>				
子どもとの接し方						<input type="radio"/>
子どもと過ごす時間		<input type="radio"/>			<input type="radio"/>	
喫煙状況	<input type="radio"/>				<input type="radio"/>	
収入	<input type="radio"/>	<input type="radio"/>		<input type="radio"/>	<input type="radio"/>	
1か月の子育て費用	<input type="radio"/>	<input type="radio"/>	<input type="radio"/>	<input type="radio"/>	<input type="radio"/>	<input type="radio"/>
保育料・月謝	<input type="radio"/>	<input type="radio"/>	<input type="radio"/>	<input type="radio"/>		<input type="radio"/>
習い事の費用						<input type="radio"/>
子育て費用についての負担感					<input type="radio"/>	
子育てで意識して行っていること	<input type="radio"/>					
子どもをもって／育てていてよかったと思うこと	<input type="radio"/>	<input type="radio"/>	<input type="radio"/>	<input type="radio"/>	<input type="radio"/>	<input type="radio"/>
子どもをもって／育てていて負担に思うこと	<input type="radio"/>	<input type="radio"/>	<input type="radio"/>	<input type="radio"/>	<input type="radio"/>	<input type="radio"/>
子育ての不安や悩みの有無	<input type="radio"/>	<input type="radio"/>				
子育ての相談相手	<input type="radio"/>	<input type="radio"/>	<input type="radio"/>	<input type="radio"/>		
相談しない理由			<input type="radio"/>	<input type="radio"/>		
どのような子に育ててほしいか			<input type="radio"/>			
授乳の状況	<input type="radio"/>					
子どもについて						
食事で気をつけていること		<input type="radio"/>				
食事時に特に気をつけていること						<input type="radio"/>
健康に関して意識して行っていること				<input type="radio"/>		
食事のようす					<input type="radio"/>	
食事のようすで心配なこと			<input type="radio"/>	<input type="radio"/>		
おやつで気をつけていること			<input type="radio"/>			
しつけの状況				<input type="radio"/>		
悪いことをしたときの対応				<input type="radio"/>		

	第1回調査	第2回調査	第3回調査	第4回調査	第5回調査	第6回調査
子どもについて						
起床時間			○	○	○	○
朝食時間					○	
昼食時間					○	
おやつ時間					○	
夕食時間					○	
就寝時間		○	○	○	○	○
おねしょの有無					○	
昼寝の状況			○		○	
入浴の状況					○	
通園の状況					○	
生活の状況					○	
遊び相手		○				
遊び相手(遊ぶ頻度)						○
多い遊び		○	○			
ふだんの遊び場所			○			
遊び場所(遊ぶ頻度)						○
遊び場所で気にかかること						○
遊びについて意識していること					○	
近所に年齢の近い遊び友だちの有無			○			
子どもどうしの遊びのようす				○		
友だちとの関係で気にかかること						○
テレビを見る時間			○	○	○	○
テレビの見方						○
コンピュータゲームをする時間				○	○	○
子の性格				○		
子どもの接し方						○
習い事の状況			○	○	○	○
子どもが現在できること			○			
子どもの行動(集団生活への適応)						○
手伝い						○
病気やけが		○	○	○	○	○
事故		○				
身長・体重		○	○	○	○	○