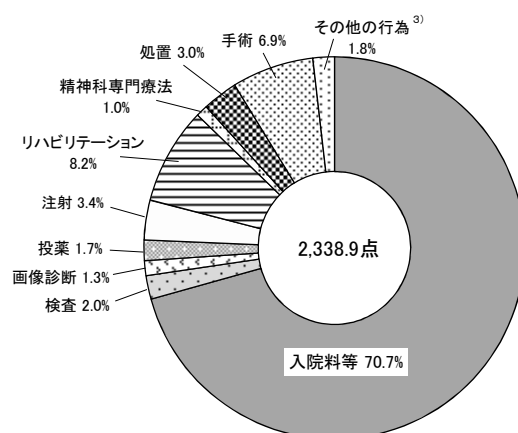
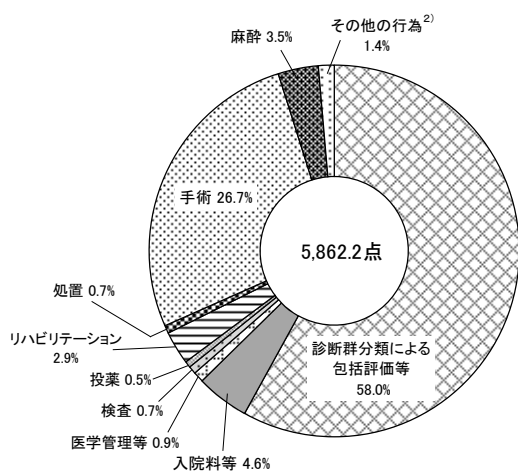


図7 DPC/PDPSに係る明細書 - DPC/PDPSに係る明細書以外別にみた入院の診療行為別1日当たり点数の構成割合

(平成29年6月審査分)

DPC/PDPSに係る明細書¹⁾

DPC/PDPSに係る明細書以外



注:1) 「DPC/PDPSに係る明細書」とは、診療報酬明細書(医科入院医療機関別包括評価用)及び同明細書に総括された診療報酬明細書(医科入院)である。

2) 「その他の行為」は、「初・再診」「在宅医療」「画像診断」「注射」「精神科専門療法」「放射線治療」及び「病理診断」である。

3) 「その他の行為」は、「初・再診」「医学管理等」「在宅医療」「麻酔」「放射線治療」及び「病理診断」である。

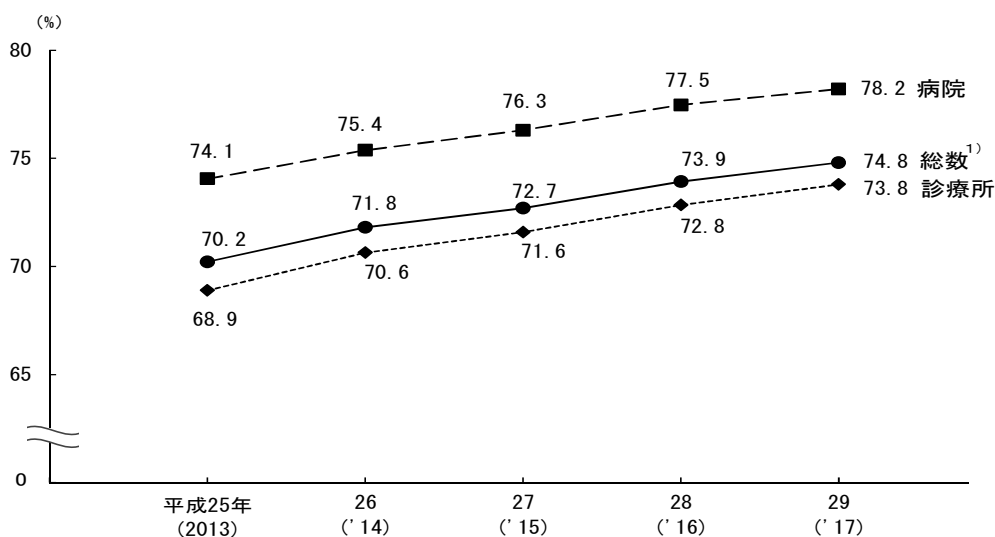
〔院外処方〕

5 院外処方率

医科の入院外における院外処方率は、総数で74.8%となっており、前年に比べ0.9ポイント上昇している。病院・診療所別にみると、病院78.2%、診療所73.8%となっている。(図8)

図8 病院 - 診療所別にみた医科の院外処方率の年次推移

(各年6月審査分)



注: 院外処方率(%) =
$$\frac{\text{処方せん料の算定回数}}{\text{処方料の算定回数} + \text{処方せん料の算定回数}} \times 100$$

1) 「総数」には、データ上で「病院」「診療所」別を取得できなかったものを含む。