

# 結果の概要

## I 診療行為・調剤行為の状況

### 〔医科診療〕

#### 1 診療行為の状況

(1) 医科の入院における1件当たり点数は 48,962.8 点で、前年に比べ 1,411.4 点、3.0%増加している。

1日当たり点数は 3,086.9 点で、前年に比べ 163.0 点、5.6%増加している。診療行為別にみると、「入院料等」1,105.7 点(構成割合 35.8%)が最も高く、次いで「診断群分類による包括評価等」906.6 点(同 29.4%)、「手術」530.5 点(同 17.2%)の順となっている。

1件当たり日数は 15.86 日で、前年に比べ 0.40 日減少している。(表 1、図 1)

表 1 診療行為別にみた入院の1件当たり点数・1日当たり点数・1件当たり日数

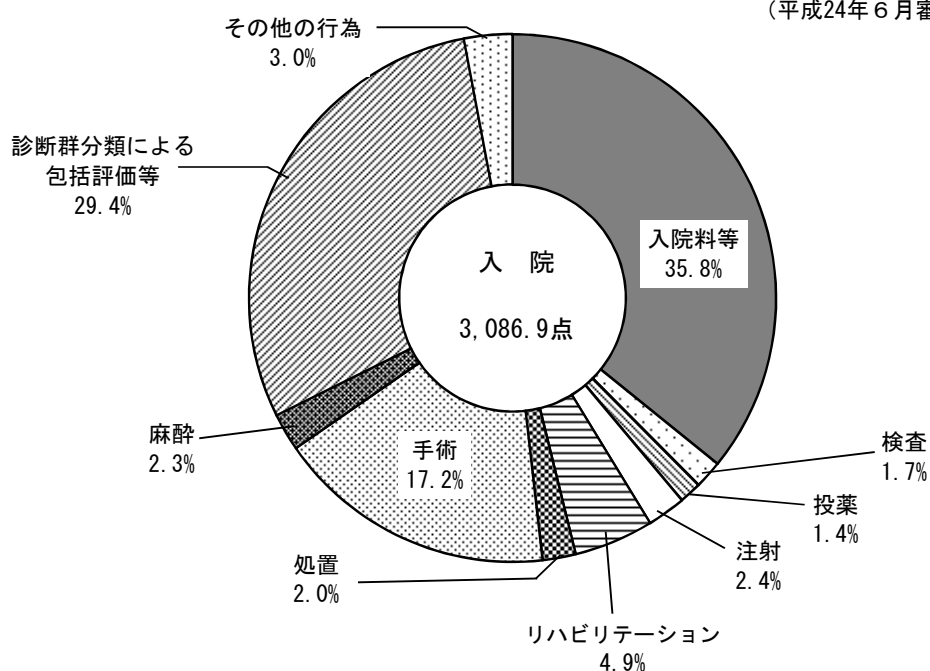
(各年6月審査分)

診療行為	1件当たり点数				1日当たり点数			
	平成24年 (2012)	平成23年 (2011)	対前年		平成24年 (2012)	平成23年 (2011)	対前年	
			増減点数	増減率(%)			増減点数	増減率(%)
総数	48 962.8	47 551.3	1 411.4	3.0	3 086.9	2 923.9	163.0	5.6
初診・再診	47.3	48.6	△ 1.3	△ 2.7	3.0	3.0	△ 0.0	△ 0.2
医学管理等	369.3	359.1	10.1	2.8	23.3	22.1	1.2	5.4
在宅医療	75.3	68.7	6.6	9.6	4.7	4.2	0.5	12.4
検査	841.4	862.5	△ 21.1	△ 2.4	53.0	53.0	0.0	0.0
画像診断	448.2	467.9	△ 19.7	△ 4.2	28.3	28.8	△ 0.5	△ 1.8
投薬	662.1	662.7	△ 0.6	△ 0.1	41.7	40.8	1.0	2.4
注射	1 162.1	1 355.5	△ 193.4	△ 14.3	73.3	83.3	△ 10.1	△ 12.1
リハビリテーション	2 390.9	2 126.9	263.9	12.4	150.7	130.8	20.0	15.3
精神科専門療法	250.4	233.9	16.5	7.0	15.8	14.4	1.4	9.8
処置	995.7	1 046.5	△ 50.8	△ 4.9	62.8	64.3	△ 1.6	△ 2.4
手術	8 414.9	7 441.3	973.6	13.1	530.5	457.6	73.0	15.9
麻酔	1 129.1	1 012.8	116.2	11.5	71.2	62.3	8.9	14.3
放射線治療	167.8	150.6	17.1	11.4	10.6	9.3	1.3	14.2
病理診断	89.8	81.5	8.3	10.2	5.7	5.0	0.7	13.0
入院料等	17 537.8	18 084.0	△ 546.2	△ 3.0	1 105.7	1 112.0	△ 6.3	△ 0.6
診断群分類による包括評価等	14 379.4	13 549.3	830.0	6.1	906.6	833.1	73.4	8.8
(1件当たり日数)	(15.86)	(16.26)						
入院時食事療養等(単位:円)	27 216	27 937	△ 721	△ 2.6	1 716	1 718	△ 2	△ 0.1

注:「総数」には「入院時食事療養等」を含まない。

図 1 診療行為別にみた入院の1日当たり点数の構成割合

(平成24年6月審査分)



注:「その他の行為」は、「初・再診」「医学管理等」「在宅医療」「画像診断」「精神科専門療法」「放射線治療」及び「病理診断」である。

(2) 医科の入院外における1件当たり点数は 1,314.9 点で、前年に比べ 23.3 点、1.8%増加している。

1日当たり点数は 785.5 点で、前年に比べ 19.1 点、2.5%増加している。診療行為別にみると、「投薬」152.2 点(構成割合 19.4%)が最も高く、次いで「検査」135.7 点(同 17.3%)、「初・再診」126.1 点(同 16.1%)の順となっている。

1件当たり日数は 1.67 日で、前年に比べ 0.01 日減少している。(表2、図2)

表2 診療行為別にみた入院外の1件当たり点数・1日当たり点数・1件当たり日数

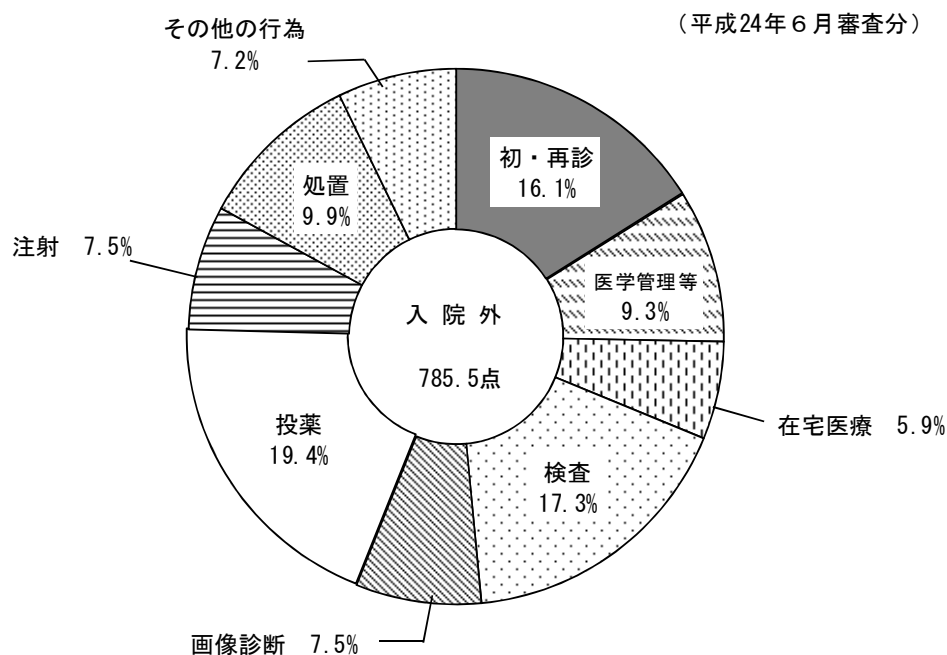
(各年6月審査分)

診療行為	1件当たり点数				1日当たり点数			
	平成24年 (2012)	平成23年 (2011)	対前年		平成24年 (2012)	平成23年 (2011)	対前年	
			増減点数	増減率(%)			増減点数	増減率(%)
総数	1 314.9	1 291.6	23.3	1.8	785.5	766.4	19.1	2.5
初・再診	211.0	210.7	0.3	0.2	126.1	125.0	1.0	0.8
医学管理等	121.7	116.5	5.2	4.5	72.7	69.1	3.6	5.2
在宅医療	77.8	84.8	△ 7.1	△ 8.3	46.5	50.3	△ 3.9	△ 7.7
検査	227.2	219.7	7.5	3.4	135.7	130.3	5.4	4.1
画像診断	99.2	97.0	2.2	2.3	59.3	57.5	1.7	3.0
投薬	254.8	252.2	2.6	1.0	152.2	149.7	2.6	1.7
注射	99.3	92.1	7.2	7.8	59.3	54.6	4.7	8.6
リハビリテーション	14.1	14.2	△ 0.1	△ 0.5	8.4	8.4	0.0	0.2
精神科専門療法	24.8	29.0	△ 4.2	△ 14.6	14.8	17.2	△ 2.4	△ 14.0
処置	129.8	123.3	6.5	5.3	77.5	73.2	4.4	6.0
手術	33.6	31.2	2.4	7.7	20.1	18.5	1.6	8.4
麻酔	5.4	5.3	0.1	1.0	3.2	3.2	0.1	1.6
放射線治療	5.9	5.6	0.4	6.6	3.5	3.3	0.2	7.3
病理診断	9.5	9.2	0.4	4.1	5.7	5.4	0.3	4.8
(1件当たり日数)	(1.67)	(1.69)						

注：「総数」には「入院料等（短期滞在手術基本料1）」を含む。

図2 診療行為別にみた入院外の1日当たり点数の構成割合

(平成24年6月審査分)



注：「その他の行為」は、「リハビリテーション」「精神科専門療法」「手術」「麻酔」「放射線治療」「病理診断」及び「入院料等」である。

## 2 一般医療と後期医療別にみた診療行為の状況

(1) 医科の入院における1件当たり点数は、一般医療47,526.7点、後期医療50,599.6点となっている。

1日当たり点数は、一般医療3,513.1点、後期医療2,732.1点で、年齢階級別にみると、「0～14歳」5,360.6点が最も高く、次いで「65～74歳」3,474.3点となっており、「75歳以上」2,755.5点が最も低くなっている。診療行為別の構成割合をみると、後期医療は、一般医療と比べ「入院料等」「リハビリテーション」の割合が高く、「手術」「診断群分類による包括評価等」の割合は低くなっている。

1件当たり日数は、一般医療13.53日、後期医療18.52日となっている。(表3、図3・4)

表3 一般医療 - 後期医療 - 年齢階級別にみた入院の診療行為別  
1件当たり点数・1日当たり点数・1件当たり日数

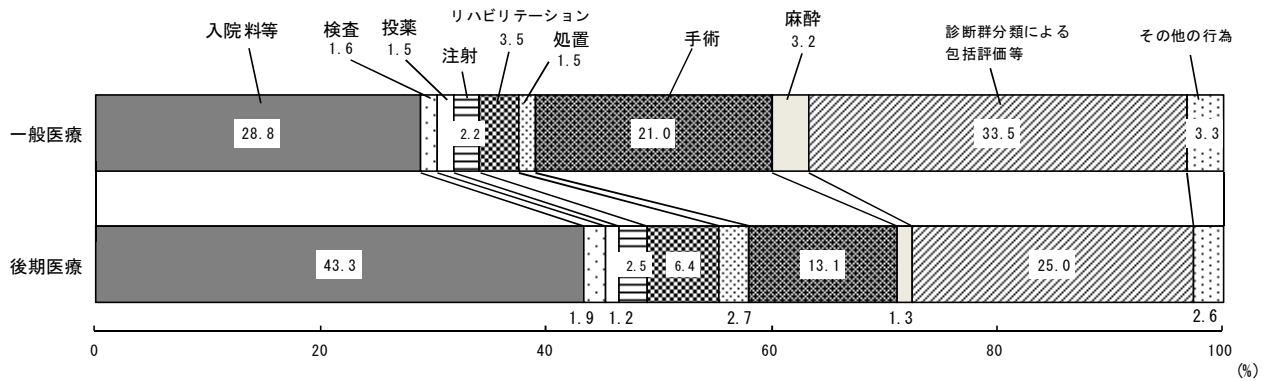
(平成24年6月審査分)

診療行為	一般医療	後期医療	年齢階級					
			0～14歳	15～39歳	40～64歳	65～74歳	75歳以上	
1 件 当 た り 点 数								
総数	47 526.7	50 599.6	38 514.0	34 258.2	50 496.0	54 109.0	50 423.1	
・再診	52.5	41.3	147.3	57.2	41.1	33.6	42.4	
学 管 理 等	390.3	345.2	168.1	324.1	425.0	434.9	346.8	
在 宅 医 療	73.8	77.1	76.6	47.2	75.8	91.2	74.3	
検 査	751.9	943.4	296.5	591.6	783.1	933.1	948.1	
画 像 診 断	356.8	552.4	89.8	219.3	387.7	470.5	559.7	
投 薬	700.7	618.1	190.4	506.9	885.5	760.1	598.9	
注 射	1 057.2	1 281.7	701.9	865.8	1 126.3	1 171.9	1 293.2	
リハビリテーション	1 644.1	3 242.1	245.8	619.2	1 777.5	2 503.3	3 277.8	
精神科専門療法	334.8	154.3	3.5	287.4	497.7	291.4	132.0	
処 置	692.0	1 341.8	378.0	461.1	817.6	1 125.1	1 215.5	
手 術	10 000.5	6 607.5	4 234.0	7 107.3	10 706.5	11 746.6	6 631.6	
麻 酔	1 529.2	673.0	1 344.1	1 434.1	1 606.7	1 414.2	681.3	
放 射 線 治 療	223.4	104.3	24.9	63.4	271.8	283.6	106.4	
病 理 診 断	120.9	54.4	21.5	108.6	140.9	120.2	55.5	
入 院 料 等	13 688.1	21 925.8	9 213.0	10 940.5	15 619.0	15 710.9	21 662.2	
診断群分類による包括評価等	15 908.4	12 636.5	21 375.6	10 623.7	15 330.6	17 017.4	12 796.6	
1 日 当 た り 点 数								
総数	3 513.1	2 732.1	5 360.6	3 236.1	3 251.4	3 474.3	2 755.5	
・再診	3.9	2.2	20.5	5.4	2.6	2.2	2.3	
学 管 理 等	28.9	18.6	23.4	30.6	27.4	27.9	19.0	
在 宅 医 療	5.5	4.2	10.7	4.5	4.9	5.9	4.1	
検 査	55.6	50.9	41.3	55.9	50.4	59.9	51.8	
画 像 診 断	26.4	29.8	12.5	20.7	25.0	30.2	30.6	
投 薬	51.8	33.4	26.5	47.9	57.0	48.8	32.7	
注 射	78.1	69.2	97.7	81.8	72.5	75.2	70.7	
リハビリテーション	121.5	175.1	34.2	58.5	114.5	160.7	179.1	
精神科専門療法	24.7	8.3	0.5	27.2	32.0	18.7	7.2	
処 置	51.2	72.4	52.6	43.6	52.6	72.2	66.4	
手 術	739.2	356.8	589.3	671.4	689.4	754.2	362.4	
麻 酔	113.0	36.3	187.1	135.5	103.5	90.8	37.2	
放 射 線 治 療	16.5	5.6	3.5	6.0	17.5	18.2	5.8	
病 理 診 断	8.9	2.9	3.0	10.3	9.1	7.7	3.0	
入 院 料 等	1 011.8	1 183.9	1 282.3	1 033.5	1 005.7	1 008.8	1 183.8	
診断群分類による包括評価等	1 175.9	682.3	2 975.2	1 003.5	987.1	1 092.7	699.3	
1 件 当 た り 日 数								
	13.53	18.52	7.18	10.59	15.53	15.57	18.30	
入院時食事療養等(単位:円)								
1 件 当 た り 金 額	22 756	32 301	8 741	16 190	27 000	27 429	31 770	
1 日 当 た り 金 額	1 682	1 744	1 217	1 529	1 739	1 761	1 736	

注:「総数」には「入院時食事療養等」を含まない。

図3 一般医療 - 後期医療別にみた入院の診療行為別1日当たり点数の構成割合

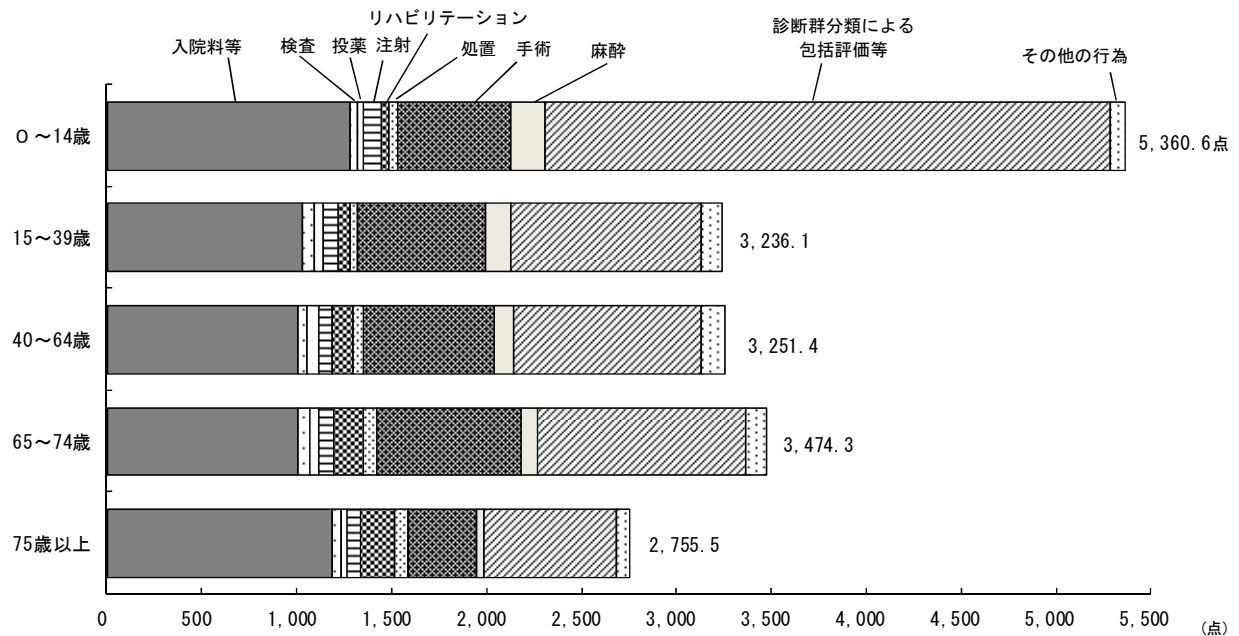
(平成24年6月審査分)



注：「その他の行為」は、「初・再診」「医学管理等」「在宅医療」「画像診断」「精神科専門療法」「放射線治療」及び「病理診断」である。

図4 年齢階級別にみた入院の診療行為別1日当たり点数

(平成24年6月審査分)



注：「その他の行為」は、「初・再診」「医学管理等」「在宅医療」「画像診断」「精神科専門療法」「放射線治療」及び「病理診断」である。

(2) 医科の入院外における1件当たり点数は、一般医療 1,185.9 点、後期医療 1,721.6 点となっている。

1日当たり点数は、一般医療 759.1 点、後期医療 849.5 点で、年齢階級別にみると、「40～64 歳」883.1 点が最も高く、次いで「65～74 歳」870.8 点となっており、「0～14 歳」527.3 点が最も低くなっている。診療行為別の構成割合をみると、後期医療は、一般医療と比べ「在宅医療」「処置」の割合が高く、「初・再診」「検査」の割合は低くなっている。

1件当たり日数は、一般医療 1.56 日、後期医療 2.03 日となっている。(表4、図5・6)

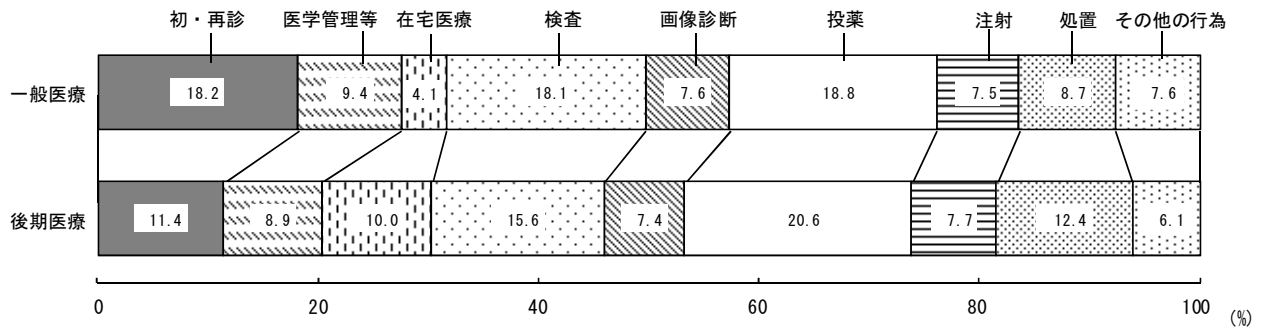
表4 一般医療 - 後期医療 - 年齢階級別にみた入院外の診療行為別  
1件当たり点数・1日当たり点数・1件当たり日数

診療行為	一般医療	後期医療	年齢階級				
			0～14歳	15～39歳	40～64歳	65～74歳	75歳以上
			1件当たり点数				
総数	1 185.9	1 721.6	808.2	890.2	1 379.4	1 538.9	1 638.7
初・再診	215.6	196.6	283.3	227.6	194.2	188.6	195.4
医学管理等	111.5	153.8	160.3	32.9	110.7	146.8	150.5
在宅医療	48.0	171.6	34.7	33.9	58.3	65.5	165.3
検査	214.1	268.5	107.2	196.9	240.4	272.6	266.4
画像診断	90.5	126.7	31.1	67.3	107.9	130.1	125.6
投薬	223.3	354.2	103.8	151.3	265.9	315.8	350.7
注射	88.8	132.1	8.8	54.1	122.2	131.4	129.4
リハビリテーション	12.2	20.1	11.7	6.9	12.9	17.5	19.1
精神科専門療法	27.3	17.0	3.4	46.6	37.1	15.4	15.8
処置	103.4	212.9	42.1	42.6	160.7	190.1	154.0
手術	30.7	42.9	19.3	16.9	41.2	36.5	41.6
麻酔	3.7	10.7	1.9	1.7	4.5	5.9	10.6
放射線治療	5.9	5.9	0.1	1.4	8.5	10.1	5.9
病理診断	10.1	7.7	0.2	9.8	14.2	11.5	7.7
			1日当たり点数				
総数	759.1	849.5	527.3	639.1	883.1	870.8	817.9
初・再診	138.0	97.0	184.9	163.4	124.3	106.7	97.5
医学管理等	71.4	75.9	104.6	23.7	70.9	83.1	75.1
在宅医療	30.8	84.7	22.7	24.4	37.3	37.1	82.5
検査	137.0	132.5	70.0	141.3	153.9	154.2	133.0
画像診断	57.9	62.5	20.3	48.3	69.1	73.6	62.7
投薬	142.9	174.8	67.7	108.6	170.2	178.7	175.0
注射	56.9	65.2	5.7	38.8	78.2	74.4	64.6
リハビリテーション	7.8	9.9	7.7	5.0	8.2	9.9	9.5
精神科専門療法	17.5	8.4	2.2	33.4	23.7	8.7	7.9
処置	66.2	105.0	27.5	30.6	102.9	107.6	76.9
手術	19.6	21.2	12.6	12.1	26.4	20.6	20.8
麻酔	2.4	5.3	1.3	1.2	2.9	3.3	5.3
放射線治療	3.8	2.9	0.1	1.0	5.5	5.7	2.9
病理診断	6.5	3.8	0.1	7.0	9.1	6.5	3.8
			1件当たり日数				
	1.56	2.03	1.53	1.39	1.56	1.77	2.00

注：「総数」には「入院料等（短期滞在手術基本料1）」を含む。

図5 一般医療 - 後期医療別にみた入院外の診療行為別1日当たり点数の構成割合

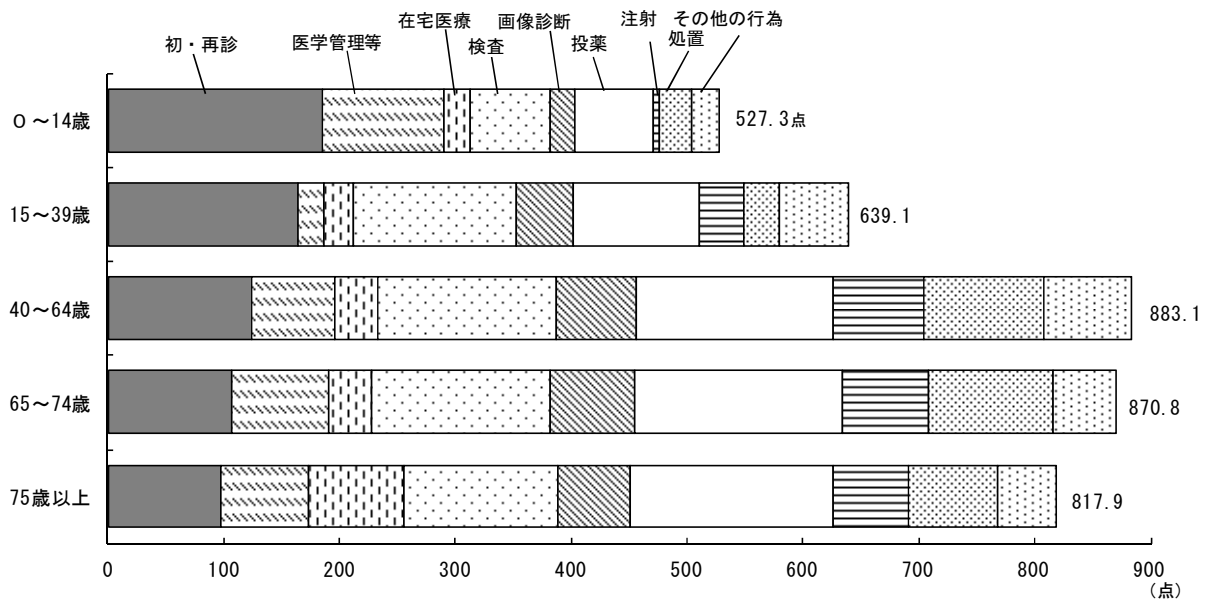
(平成24年6月審査分)



注：「その他の行為」は、「リハビリテーション」「精神科専門療法」「手術」「麻酔」「放射線治療」「病理診断」及び「入院料等」である。

図6 年齢階級別にみた入院外の診療行為別1日当たり点数

(平成24年6月審査分)



注：「その他の行為」は、「リハビリテーション」「精神科専門療法」「手術」「麻酔」「放射線治療」「病理診断」及び「入院料等」である。

### 3 病院と診療所別にみた診療行為の状況

(1) 医科の入院における1件当たり点数は、病院 50,615.0 点、診療所(有床)17,895.4 点となっている。

1日当たり点数は、病院 3,134.9 点、診療所(有床)1,701.3 点で、病院を種類別にみると、「特定機能病院」6,116.9 点が最も高く、「精神科病院」1,250.8 点が最も低くなっている。「療養病床を有する病院」と「一般病院」で診療行為別の構成割合を比べると「療養病床を有する病院」で「入院料等」、「リハビリテーション」の割合が高くなっている。

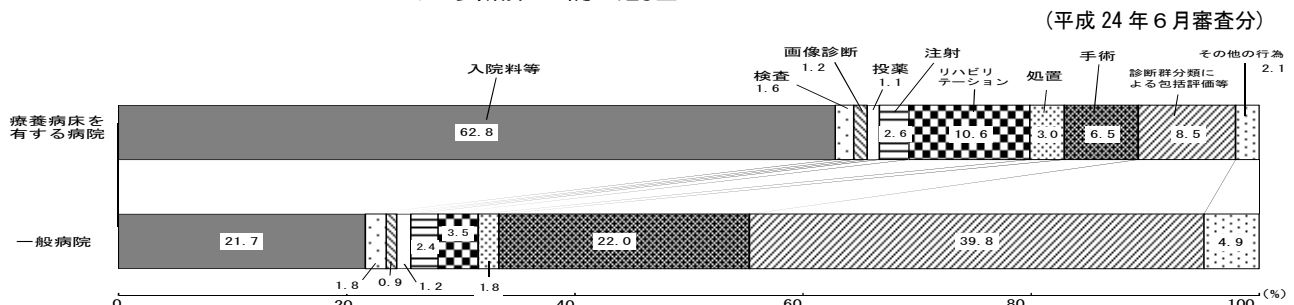
1件当たり日数は、病院 16.15 日、診療所(有床)10.52 日で、病院を種類別にみると、「療養病床を有する病院」21.17 日、「一般病院」12.10 日となっている。(表5、図7)

表5 病院 - 診療所(有床)別にみた入院の診療行為別1件当たり点数・1日当たり点数・1件当たり日数

診療行為	病院						診療所(有床)
	総数	精神科病院	特定機能病院	療養病床を有する病院	一般病院		
総数*	50 615.0	35 750.3	69 062.0	48 046.0	52 242.1	17 895.4	
初診	48.6	3.4	35.3	36.3	64.0	22.9	
再診	379.0	156.2	405.5	298.5	453.9	186.3	
医学管理	77.9	0.4	133.3	46.3	100.2	26.9	
在宅医療	837.1	341.1	858.0	771.0	952.3	923.2	
検査	456.0	76.5	324.0	571.8	479.5	301.3	
画像診断	670.0	1 236.9	733.5	508.5	645.3	512.6	
投薬	1 166.9	308.1	1 317.3	1 250.1	1 255.0	1 072.2	
注射	2 488.8	26.1	689.4	5 083.9	1 840.1	550.5	
リハビリテーション	263.4	2 057.3	61.5	131.9	44.9	7.1	
精神科専門療法	986.7	233.2	545.6	1 454.6	936.7	1 163.4	
処置	8 584.7	8.0	19 468.7	3 110.2	11 471.6	5 222.7	
手術	1 160.4	1.2	2 683.0	407.6	1 550.8	540.1	
麻酔	176.4	-	798.2	34.3	203.1	4.2	
放射線治療	90.0	0.3	235.2	37.3	114.1	87.4	
病理診断	18 083.6	31 301.3	5 527.7	30 195.8	11 313.3	7 274.3	
入院料等	15 144.1	-	35 241.8	4 107.6	20 815.3	-	
診断群分類による包括評価等							
1日当たり点数	3 134.9	1 250.8	6 116.9	2 269.1	4 317.3	1 701.3	
初診	3.0	0.1	3.1	1.7	5.3	2.2	
再診	23.5	5.5	35.9	14.1	37.5	17.7	
医学管理	4.8	0.0	11.8	2.2	8.3	2.6	
在宅医療	51.8	11.9	76.0	36.4	78.7	87.8	
検査	28.2	2.7	28.7	27.0	39.6	28.6	
画像診断	41.5	43.3	65.0	24.0	53.3	48.7	
投薬	72.3	10.8	116.7	59.0	103.7	101.9	
注射	154.1	0.9	61.1	240.1	152.1	52.3	
リハビリテーション	16.3	72.0	5.4	6.2	3.7	0.7	
精神科専門療法	61.1	8.2	48.3	68.7	77.4	110.6	
処置	531.7	0.3	1 724.4	146.9	948.0	496.5	
手術	71.9	0.0	237.6	19.3	128.2	51.3	
麻酔	10.9	-	70.7	1.6	16.8	0.4	
放射線治療	5.6	0.0	20.8	1.8	9.4	8.3	
病理診断	1 120.0	1 095.1	489.6	1 426.1	934.9	691.5	
入院料等	938.0	-	3 121.4	194.0	1 720.2	-	
診断群分類による包括評価等							
1件当たり日数	16.15	28.58	11.29	21.17	12.10	10.52	
入院時食事療養等(単位:円)							
1件当たり金額	27 890	54 793	17 666	38 324	19 326	14 556	
1日当たり金額	1 727	1 917	1 565	1 810	1 597	1 384	

注: 「総数\*」には「入院時食事療養等」を含まない。

図7 療養病床を有する病院 - 一般病院別にみた入院の診療行為別1日当たり点数の構成割合



注: 「その他の行為」は、「初・再診」「医学管理等」「在宅医療」「精神科専門療法」「麻酔」「放射線治療」及び「病理診断」である。

(2) 医科の入院外における1件当たり点数は、病院 1,989.7 点、診療所 1,031.5 点となっている。

1日当たり点数は、病院 1,226.8 点、診療所 608.2 点で、病院を種類別にみると、「特定機能病院」1,820.6 点が最も高く、「精神科病院」896.8 点が最も低くなっている。診療行為別の構成割合をみると、診療所は、病院と比べ「初・再診」「医学管理等」「投薬」の割合が高く、「検査」「画像診断」「注射」の割合は低くなっている。

1件当たり日数は、病院 1.62 日、診療所 1.70 日となっている。(表6、図8)

表6 病院 - 診療所別にみた入院外の診療行為別1件当たり点数・1日当たり日数

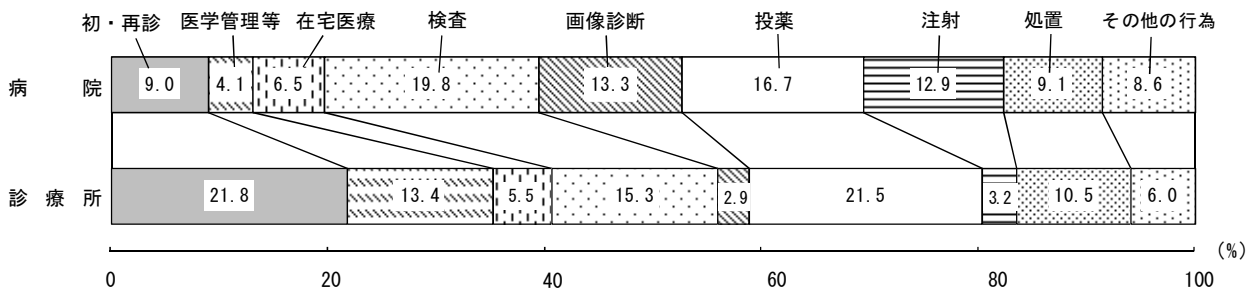
(平成24年6月審査分)

診療行為	病院					診療所
	総数	精神科病院	特定機能病院	療養病床を有する病院	一般病院	
	1 件 当 た り 点 数					
総数*	1 989.7	1 765.6	2 599.4	1 683.7	2 042.0	1 031.5
初・再診	179.1	150.3	128.1	205.5	176.9	224.5
医学管理等	82.0	30.3	67.5	88.7	84.0	138.4
在宅医療	129.1	11.0	219.0	105.3	133.1	56.2
検査	393.4	61.3	571.1	275.8	433.9	157.3
画像診断	264.1	19.2	375.4	179.3	295.6	30.0
投薬	332.7	544.4	400.2	335.4	311.8	222.1
注射	257.6	54.6	604.6	118.7	277.8	32.8
リハビリテーション	27.5	1.9	8.2	50.4	22.4	8.5
精神科専門療法	47.7	890.7	29.1	25.7	13.7	15.2
処置	180.2	1.3	30.5	247.9	182.7	108.6
手術	48.3	0.2	61.3	31.1	55.8	27.5
麻酔	6.3	0.2	10.5	6.6	5.9	5.0
放射線治療	19.3	-	55.2	2.7	22.1	0.3
病理診断	21.4	0.1	36.5	10.3	24.8	4.6
	1 日 当 た り 点 数					
総数*	1 226.8	896.8	1 820.6	932.5	1 311.4	608.2
初・再診	110.4	76.3	89.7	113.8	113.6	132.4
医学管理等	50.6	15.4	47.3	49.1	53.9	81.6
在宅医療	79.6	5.6	153.4	58.3	85.5	33.2
検査	242.6	31.1	400.0	152.8	278.6	92.8
画像診断	162.8	9.8	262.9	99.3	189.9	17.7
投薬	205.1	276.5	280.3	185.8	200.2	131.0
注射	158.8	27.7	423.5	65.7	178.4	19.3
リハビリテーション	16.9	1.0	5.8	27.9	14.4	5.0
精神科専門療法	29.4	452.5	20.4	14.2	8.8	9.0
処置	111.1	0.7	21.3	137.3	117.3	64.0
手術	29.8	0.1	43.0	17.2	35.8	16.2
麻酔	3.9	0.1	7.4	3.6	3.8	3.0
放射線治療	11.9	-	38.6	1.5	14.2	0.2
病理診断	13.2	0.0	25.6	5.7	15.9	2.7
	1 件 当 た り 日 数					
	1.62	1.97	1.43	1.81	1.56	1.70

注：「総数\*」には「入院料等（短期滞在手術基本料1）」を含む。

図8 病院 - 診療所別にみた入院外の診療行為別1日当たり点数の構成割合

(平成24年6月審査分)



注：「その他の行為」は、「リハビリテーション」「精神科専門療法」「手術」「麻酔」「放射線治療」「病理診断」及び「入院料等」である。



#### 4 DPC/PDPSに係る明細書とDPC/PDPSに係る明細書以外別にみた診療行為の状況

医科の入院におけるDPC/PDPSに係る明細書をみると、1件当たり点数は57,310.4点で、前年に比べ1,893.3点、3.4%増加している。

1日当たり点数は5,472.8点で、前年に比べ326.0点、6.3%増加している。

1件当たり日数は10.47日で、前年に比べ0.30日減少している。(表7、図9・10)

表7 DPC/PDPSに係る明細書 - DPC/PDPSに係る明細書以外別にみた入院の診療行為別1件当たり点数・1日当たり点数・1件当たり日数

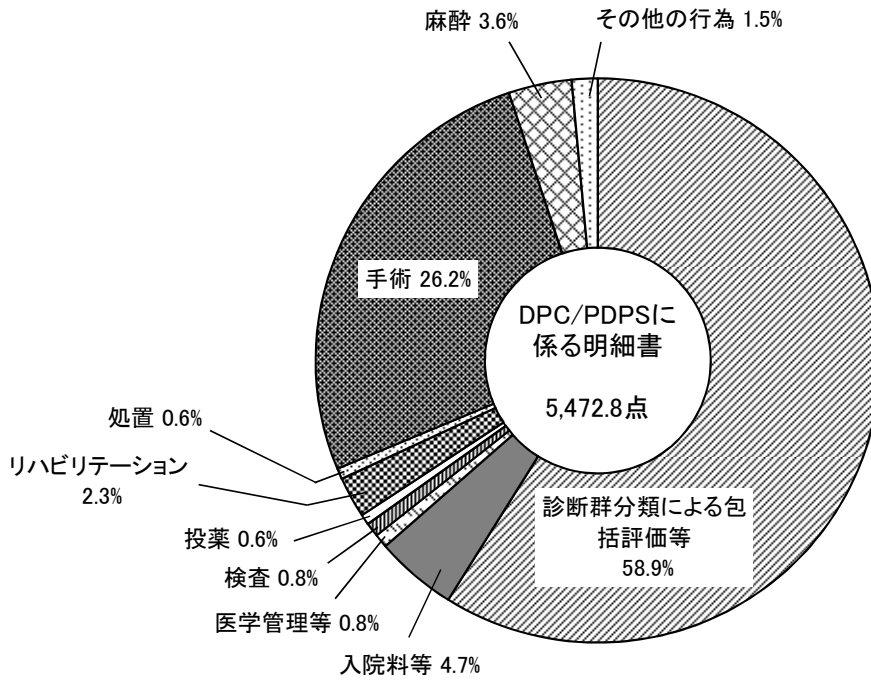
(各年6月審査分)

診療行為	平成24年(2012)		平成23年(2011)		増減点数		増減率(%)	
	DPC/PDPSに係る明細書	DPC/PDPSに係る明細書以外	DPC/PDPSに係る明細書	DPC/PDPSに係る明細書以外	DPC/PDPSに係る明細書	DPC/PDPSに係る明細書以外	DPC/PDPSに係る明細書	DPC/PDPSに係る明細書以外
<b>1 件 当 た り 点 数</b>								
総数	57,310.4	42,766.0	55,417.1	42,190.1	1,893.3	576.0	3.4	1.4
初・再診	70.9	29.7	74.1	31.2	△ 3.3	△ 1.4	△ 4.4	△ 4.5
医学管理等	446.7	311.7	434.7	307.6	12.0	4.1	2.8	1.3
在宅医療	103.6	54.3	96.3	49.9	7.3	4.4	7.6	8.8
検査	467.0	1,119.4	461.4	1,135.9	5.5	△ 16.5	1.2	△ 1.5
画像診断	106.0	702.3	108.3	713.0	△ 2.3	△ 10.8	△ 2.2	△ 1.5
投薬	342.6	899.3	348.1	877.2	△ 5.5	22.1	△ 1.6	2.5
注射	153.2	1,911.0	185.1	2,153.2	△ 31.9	△ 242.2	△ 17.3	△ 11.2
リハビリテーション	1,344.5	3,167.7	1,166.8	2,781.3	177.7	386.3	15.2	13.9
精神科専門療法	6.3	431.7	6.6	388.9	△ 0.3	42.8	△ 4.4	11.0
処置	357.3	1,469.5	359.9	1,514.4	△ 2.6	△ 44.9	△ 0.7	△ 3.0
手術	14,992.7	3,532.0	13,475.3	3,328.6	1,517.4	203.4	11.3	6.1
麻酔	2,069.4	431.0	1,920.0	394.5	149.4	36.5	7.8	9.3
放射線治療	291.4	76.0	270.3	69.1	21.1	6.9	7.8	10.0
病理診断	124.1	64.4	109.0	62.7	15.1	1.7	13.8	2.6
入院料等	2,682.4	28,565.4	2,975.1	28,382.1	△ 292.7	183.3	△ 9.8	0.6
診断群分類による 包括評価等	33,749.9	.	33,428.2	...	321.7	.	1.0	...
<b>1 日 当 た り 点 数</b>								
総数	5,472.8	2,153.1	5,146.8	2,108.6	326.0	44.6	6.3	2.1
初・再診	6.8	1.5	6.9	1.6	△ 0.1	△ 0.1	△ 1.7	△ 3.8
医学管理等	42.7	15.7	40.4	15.4	2.3	0.3	5.7	2.1
在宅医療	9.9	2.7	8.9	2.5	0.9	0.2	10.6	9.6
検査	44.6	56.4	42.9	56.8	1.7	△ 0.4	4.1	△ 0.7
画像診断	10.1	35.4	10.1	35.6	0.1	△ 0.3	0.6	△ 0.8
投薬	32.7	45.3	32.3	43.8	0.4	1.4	1.2	3.3
注射	14.6	96.2	17.2	107.6	△ 2.6	△ 11.4	△ 14.9	△ 10.6
リハビリテーション	128.4	159.5	108.4	139.0	20.0	20.5	18.5	14.7
精神科専門療法	0.6	21.7	0.6	19.4	△ 0.0	2.3	△ 1.7	11.8
処置	34.1	74.0	33.4	75.7	0.7	△ 1.7	2.1	△ 2.2
手術	1,431.7	177.8	1,251.5	166.4	180.2	11.5	14.4	6.9
麻酔	197.6	21.7	178.3	19.7	19.3	2.0	10.8	10.1
放射線治療	27.8	3.8	25.1	3.5	2.7	0.4	10.8	10.8
病理診断	11.8	3.2	10.1	3.1	1.7	0.1	17.0	3.4
入院料等	256.2	1,438.2	276.3	1,418.5	△ 20.2	19.7	△ 7.3	1.4
診断群分類による 包括評価等	3,222.9	.	3,104.6	...	118.3	.	3.8	...
<b>1 件 当 た り 日 数</b>								
	10.47	19.86	10.77	20.01				

注：DPC/PDPSに係る明細書とは、診療報酬明細書（医科入院医療機関別包括評価用）及び同明細書に総括された診療報酬明細書（医科入院）である。

図9 診療行為別にみたDPC/PDPSに係る明細書の1日当たり点数の構成割合

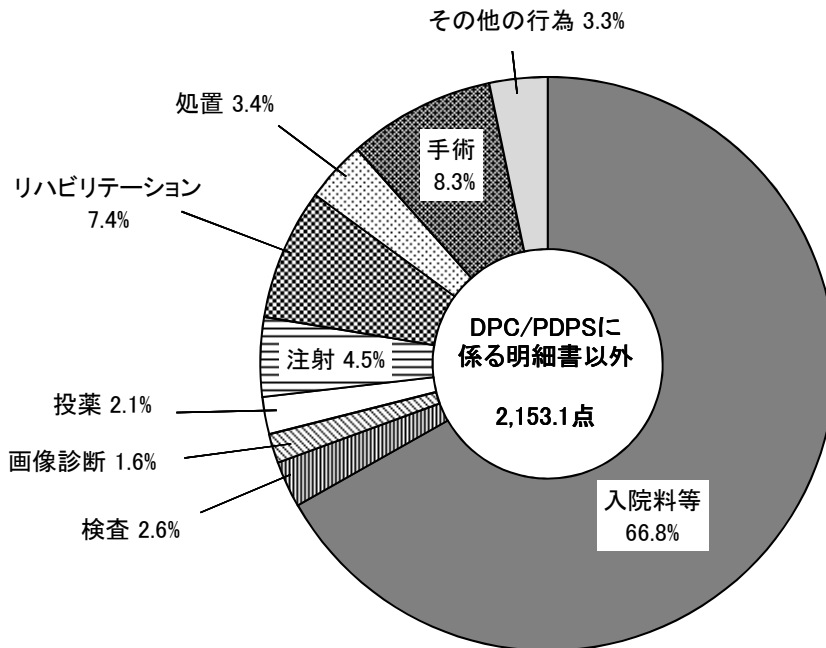
(平成24年6月審査分)



注：1) DPC/PDPSに係る明細書とは、診療報酬明細書（医科入院医療機関別包括評価用）及び同明細書に総括された診療報酬明細書（医科入院）である。  
 2) 「その他の行為」は、「初・再診」「在宅医療」「画像診断」「注射」「精神科専門療法」「放射線治療」及び「病理診断」である。

図10 診療行為別にみたDPC/PDPSに係る明細書以外の1日当たり点数の構成割合

(平成24年6月審査分)



注：1) DPC/PDPSに係る明細書とは、診療報酬明細書（医科入院医療機関別包括評価用）及び同明細書に総括された診療報酬明細書（医科入院）である。  
 2) 「その他の行為」は、「初・再診」「医学管理等」「在宅医療」「精神科専門療法」「麻酔」「放射線治療」及び「病理診断」である。