

平成25年7月31日

【照会先】

大臣官房統計情報部人口動態・保健社会統計課

課長 小野 暁史

課長補佐 關 雅夫(内線7471)

計析第一係(内線7470)

(代表電話) 03(5253)1111

(直通電話) 03(3595)2812

(F A X) 03(3595)1670

## 平成 22 年市区町村別生命表の概況

### 目 次

#### 1 市区町村別生命表について

(1) 生命表とは.....	1
(2) 市区町村別生命表.....	1
(3) 基礎資料.....	1

#### 2 市区町村別にみた平均寿命

(1) 平均寿命.....	3
(2) 平均寿命の男女比較.....	5

#### 参考

ベイズ推定とは.....	6
--------------	---

#### 統計表

統計表 1 市区町村別平均寿命.....	7
統計表 2 市区町村別平均寿命(上位・下位50市区町村).....	19

この資料は、厚生労働省のホームページに掲載しています。

(掲載場所 URL) <http://www.mhlw.go.jp/toukei/saikin/hw/life/ckts10/index.html>

# 1 市区町村別生命表について

## (1)生命表とは

生命表とは、ある人口集団の死亡状況が今後変化しないと仮定したときに、各年齢の者が死亡する確率や平均してあと何年生きられるかという期待値などを死亡率や平均余命などの指標(生命関数)によって表したものである。

これらの関数は男女別に各年齢の死亡数と人口を基にして計算されており、その関数値はある人口集団の年齢構成には左右されず、死亡状況のみを表している。したがって、ある人口集団の死亡状況を厳密に分析する上で不可欠なものとなっている。また、0歳の平均余命である「平均寿命」は、ある人口集団の全ての年齢の死亡状況を集約したものとなっており、保健福祉水準を総合的に示す指標として広く活用されている。

## (2)市区町村別生命表

厚生労働省で作成している生命表には、全国単位の「完全生命表」、「簡易生命表」、都道府県、政令指定都市及び東京都特別区部単位の「都道府県別生命表」並びに市区町村単位の「市区町村別生命表」がある。

市区町村別生命表では、死亡率推定にあたっては5歳階級ごと(5歳未満は0歳と1～4歳に分割)の死亡率を推定し、また、小地域の死亡率推定に有力な手法であるベイズ推定を用いて死亡率の安定化を図っている<sup>(注)</sup>。

なお、市区町村別生命表に掲載されている全国値並びに都道府県、政令指定都市及び東京都特別区部の値は、市区町村の値との比較の観点から、各市区町村と同様の方法で算出しており、完全生命表及び都道府県別生命表の算出方法とは異なったものとなっている。そのため、全国単位の生命表は完全生命表を、また、都道府県、政令指定都市及び東京都特別区部単位の生命表は都道府県別生命表を用いるのが適切である。

この生命表における市区町村(区は特別区及び行政区としている)は、平成22年12月31日時点のものであり、その対象は、人口動態統計の観察対象範囲に含まれる市区町村のうち、神奈川県相模原市の行政区を除く1898市区町村である。

## (3)基礎資料

平成22年市区町村別生命表は、人口動態統計(確定数)による日本における日本人の死亡数(平成22年)及び出生数(平成21年～22年)、平成22年国勢調査による日本人人口(確定数)を基礎資料としており、平成22年の市区町村別の日本人の死亡状況を表している。

注:ベイズ推定の手法を用いた市区町村別生命表の作成に関しては、昭和60年(1985年)、平成2年(1990年)及び平成7年(1995年)について、厚生統計協会(現厚生労働統計協会)の研究委託事業として方法の検討などが行われており、その研究内で市区町村別生命表が試算されており、平成12年(2000年)より、厚生労働省で作成しているところである。

## (利用上の注意)

### 1. 作成基礎期間について

平成23年に発生した東日本大震災による影響を避けるために、前回(平成17年)までの国勢調査年とその前後1年ずつを加えた3年間ではなく、平成22年1年間とした。

### 2. ベイズ推定のための地域について

前回(平成17年)までは、二次医療圏を基準にして都道府県をいくつか分割した地域を用いたのに対し、今回は、基礎資料とする死亡数を平成22年1年分としたため、都道府県、政令指定都市及び東京都特別区部を用いた。

### 3. 端数処理について

端数については、掲載段階で四捨五入している。

## 表章記号の規約

…	計数不明または表章することが不適當な場合
---	----------------------

## 2 市区町村別にみた平均寿命

### (1) 平均寿命

平均寿命（0歳の平均余命）の分布を市区町村別にみると、男では79.5年以上80.0年未満、女では86.0年以上86.5年未満に最も多く分布している。男では長野県松川村が82.2年で最も高く、次いで神奈川県川崎市宮前区(82.1年)、神奈川県横浜市都筑区(82.1年)となっている。女では沖縄県北中城村が89.0年で最も高く、次いで島根県吉賀町(88.4年)、北海道壮瞥町(88.4年)となっている。一方、男では大阪府大阪市西成区が72.4年で最も低く、次いで高知県土佐清水市(75.6年)、大阪府大阪市浪速区(75.9年)となっており、女では大阪府大阪市西成区が83.8年で最も低く、次いで和歌山県御坊市(84.0年)、青森県階上町(84.2年)となっている。平均寿命の最も高い市区町村と最も低い市区町村との差は、男9.7年、女5.2年となっている。（図1、表1）

図1 市区町村別平均寿命の分布

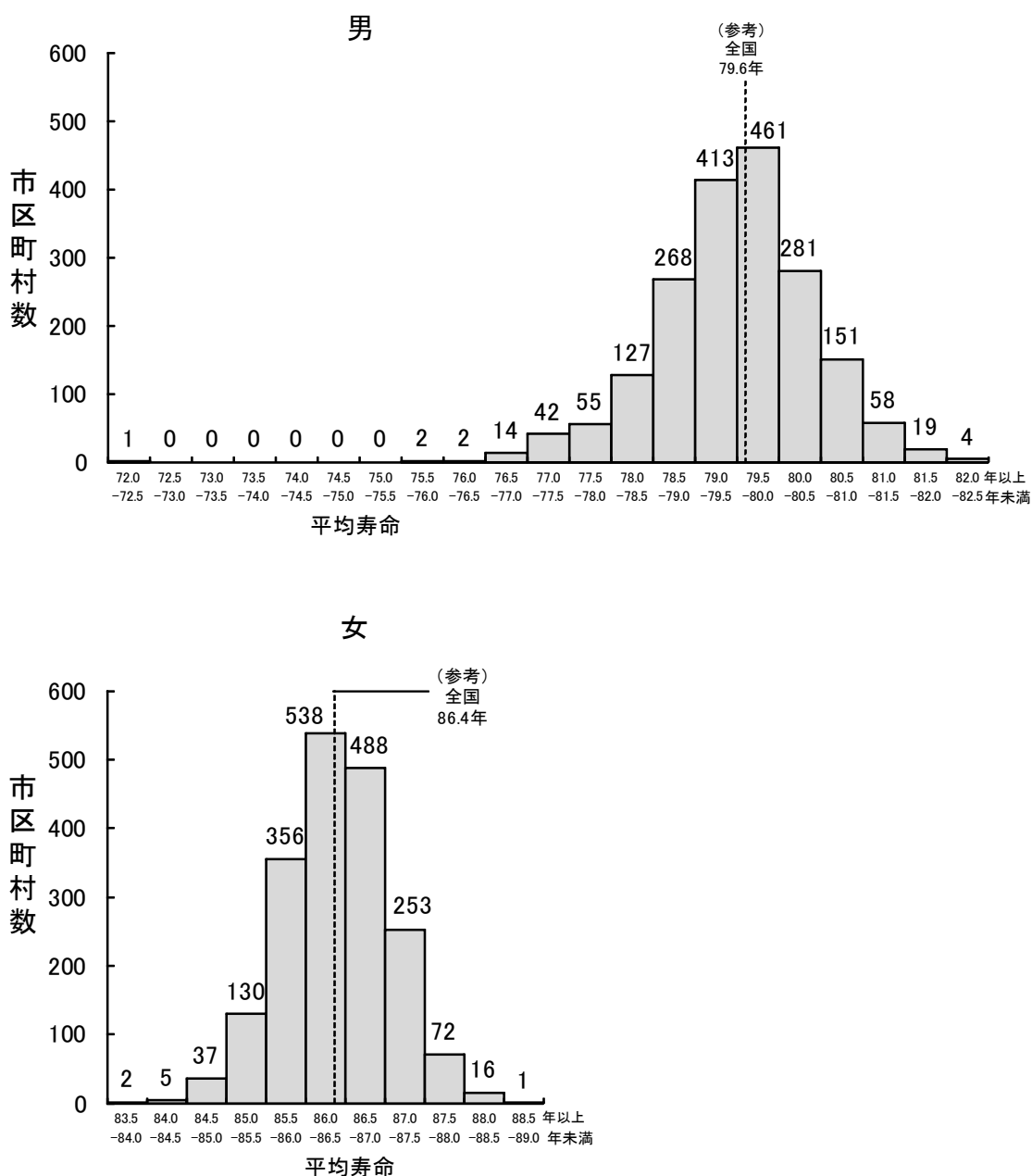


表1 市区町村別平均寿命（上位・下位10市区町村）

[上位10市区町村]

(単位：年)

順位	男				女			
	都道府県	市区町村		平均寿命	都道府県	市区町村		平均寿命
1	長野県	北安曇郡	松川村	82.2	沖縄県	中頭郡	北中城村	89.0
2	神奈川県	川崎市	宮前区	82.1	島根県	鹿足郡	吉賀町	88.4
3	神奈川県	横浜市	都筑区	82.1	北海道	有珠郡	壮瞥町	88.4
4	長野県	塩尻市		82.0	熊本県	菊池郡	菊陽町	88.3
5	沖縄県	島尻郡	南風原町	81.9	福岡県	太宰府市		88.3
6	静岡県	浜松市	北区	81.9	石川県	石川郡	野々市町	88.3
7	長野県	北安曇郡	池田町	81.9	沖縄県	豊見城市		88.3
8	神奈川県	横浜市	青葉区	81.9	沖縄県	中頭郡	中城村	88.3
9	東京都	杉並区		81.9	福岡県	糟屋郡	須恵町	88.2
10	長野県	諏訪市		81.8	東京都	杉並区		88.2

[下位10市区町村]

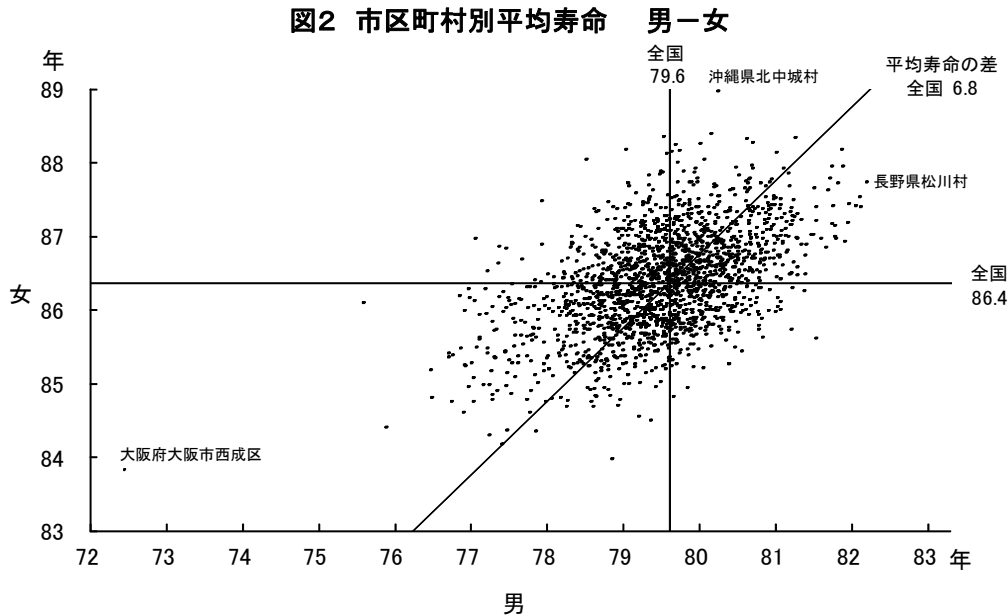
(単位：年)

順位	男				女			
	都道府県	市区町村		平均寿命	都道府県	市区町村		平均寿命
1	大阪府	大阪市	西成区	72.4	大阪府	大阪市	西成区	83.8
2	高知県	土佐清水市		75.6	和歌山県	御坊市		84.0
3	大阪府	大阪市	浪速区	75.9	青森県	三戸郡	階上町	84.2
4	青森県	青森市		76.5	大阪府	大阪市	東淀川区	84.3
5	青森県	下北郡	東通村	76.5	青森県	下北郡	大間町	84.4
6	大阪府	大阪市	生野区	76.7	青森県	西津軽郡	深浦町	84.4
7	青森県	平川市		76.7	大阪府	大阪市	浪速区	84.4
8	青森県	むつ市		76.7	栃木県	下都賀郡	壬生町	84.5
9	青森県	黒石市		76.7	高知県	香美市		84.6
10	北海道	芦別市		76.8	大阪府	大阪市	此花区	84.6

## (2) 平均寿命の男女比較

男女の平均寿命の相関をみると、男女ともにほぼ全国値(男 79.6 年、女 86.4 年)を中心に分布しており、相関係数は 0.51 となっている。

男女の平均寿命の差は全国で 6.8 年となっているが、これを市区町村別にみると、男女差が最も大きいのは大阪府大阪市西成区(11.4 年)であり、次いで高知県土佐清水市(10.5 年)、福岡県宮若市(9.9 年)となっている。逆に、最も小さいのは奈良県川西町(4.1 年)であり、次いで大阪府豊能町(4.6 年)、徳島県北島町(4.8 年)となっている。(図2、表2)



**表2 市区町村別平均寿命の男女差(男女差の大きい・小さい10市区町村)**

[男女差の大きい10市区町村] (単位：年)

順位	都道府県	市区町村	平均寿命		
			男女差	男	女
1	大阪府	大阪市西成区	11.4	72.4	83.8
2	高知県	土佐清水市	10.5	75.6	86.1
3	福岡県	宮若市	9.9	77.0	87.0
4	北海道	瀬棚郡今金町	9.6	77.9	87.5
5	沖縄県	中頭郡嘉手納町	9.6	78.5	88.1
6	福島県	喜多方市	9.5	77.4	86.9
7	高知県	長岡郡本山町	9.4	77.4	86.9
8	北海道	芦別市	9.4	76.8	86.2
9	北海道	登別市	9.3	77.0	86.3
10	青森県	上北郡東北町	9.3	77.2	86.5

[男女差の小さい10市区町村] (単位：年)

順位	都道府県	市区町村	平均寿命		
			男女差	男	女
1	奈良県	磯城郡川西町	4.1	81.5	85.6
2	大阪府	豊能郡豊能町	4.6	81.2	85.8
3	徳島県	板野郡北島町	4.8	80.8	85.6
4	奈良県	北葛城郡上牧町	4.9	80.4	85.3
5	千葉県	印旛郡酒々井町	4.9	80.5	85.5
6	静岡県	浜松市西区	4.9	81.4	86.3
7	山形県	寒河江市	5.0	81.1	86.0
8	宮城県	柴田郡大河原町	5.0	80.8	85.8
9	熊本県	上益城郡山都町	5.0	81.0	86.0
10	福岡県	春日市	5.0	80.8	85.8

# 統計表

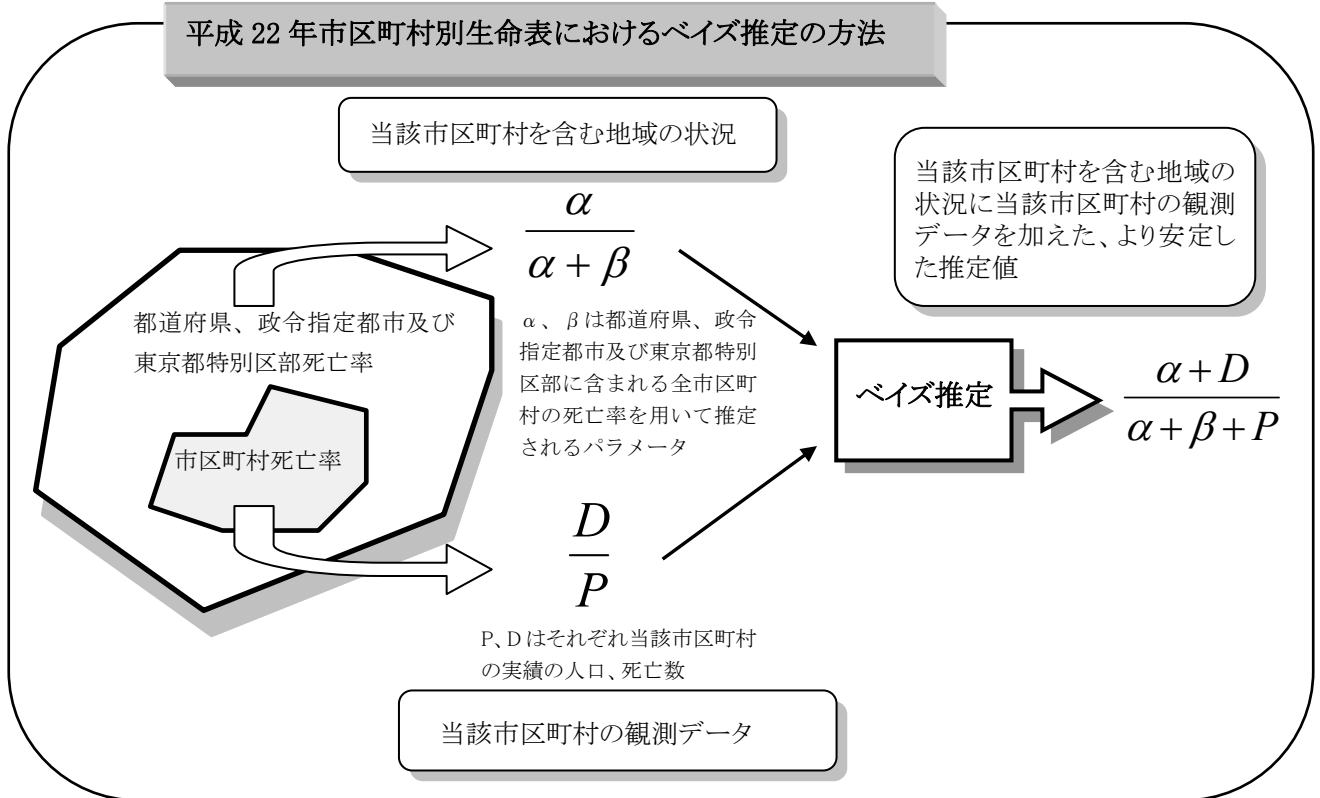
統計表1 市区町村別平均寿命..... 7

統計表2 市区町村別平均寿命(上位・下位 50 市区町村)..... 19

## <参考> ベイズ推定とは

小地域における生命表作成では、当該小地域内の観測死亡データが少なく、死亡率の推定が困難となる場合が生じるという問題がある。これは、死亡という事象の発生頻度が低い一方、実際の死亡データが 1 人単位でしか観測できないことによっている。例えば、本来の死亡率を 0.05 とした場合、人口 1 万人の地域では本来の死亡数は 500 人であるが、観測死亡数に 1 人増減が出たとしても、死亡率推定値は 0.0499~0.0501 と本来の死亡率からは 0.2%の変動しか起こらない。ところが、人口 100 人の地域で同様に考えると、観測死亡数 1 人の増減は死亡率の推定値に 0.04~0.06 という変動を与え、本来の死亡率から 20%も変動してしまうこととなる。このような場合、観測データ以外にも対象に関する情報を推定に反映させることが可能なベイズ推定が、死亡率推定にあたっての有力な手法となる。

平成 22 年市区町村別生命表では、市区町村別死亡率の推定にあたり、当該市区町村を含むより広い地域である都道府県、政令指定都市及び東京都特別区部の死亡状況を情報として活用し、これと各市区町村固有の死亡数等の観測データとを総合化して当該市区町村の死亡率を推定するという形でベイズ推定を適用し、生命表を作成している。このようにベイズ推定の手法を適用することにより、小地域の死亡率推定に特有な不安定性を緩和し、安定的な死亡率推定を行うことが可能となっているのである。



統計表 1 市区町村別平均寿命

全国・北海道

(単位：年)

市区町村		男	女	市区町村		男	女	市区町村		男	女
全国		79.6	86.4	山越郡	長万部町	78.6	86.1	増毛郡	増毛町	78.6	86.9
北海道		79.2	86.3	檜山郡	江差町	78.9	84.8	留萌郡	小平町	79.7	86.3
				檜山郡	上ノ国町	78.6	85.2	苫前郡	苫前町	80.0	86.5
札幌市		79.8	86.6	檜山郡	厚沢部町	79.7	86.3	苫前郡	羽幌町	79.8	86.8
札幌市	中央区	80.2	87.0	爾志郡	乙部町	79.1	86.6	苫前郡	初山別村	79.2	86.3
札幌市	北区	79.7	86.2	奥尻郡	奥尻町	79.2	85.4	天塩郡	遠別町	79.0	86.7
札幌市	東区	79.3	86.2	瀬棚郡	今金町	77.9	87.5	天塩郡	天塩町	80.1	86.7
札幌市	白石区	78.9	86.3	久遠郡	せたな町	79.5	86.4	宗谷郡	猿払村	78.5	86.2
札幌市	豊平区	79.7	86.4	島牧郡	島牧村	79.9	86.3	枝幸郡	浜頓別町	79.1	86.8
札幌市	南区	79.6	86.4	寿都郡	寿都町	78.6	84.7	枝幸郡	中頓別町	80.1	87.0
札幌市	西区	80.1	86.7	寿都郡	黒松内町	79.4	86.2	枝幸郡	枝幸町	79.9	86.6
札幌市	厚別区	80.6	87.0	磯谷郡	蘭越町	79.4	85.4	天塩郡	豊富町	79.6	85.7
札幌市	手稲区	80.0	87.3	虻田郡	二セコ町	79.7	85.7	礼文郡	礼文町	78.2	86.1
札幌市	清田区	80.4	86.8	虻田郡	真狩村	78.9	86.7	利尻郡	利尻町	80.1	85.5
函館市		77.5	85.3	虻田郡	留寿都村	78.9	86.8	利尻郡	利尻富士町	79.3	86.1
小樽市		78.0	86.0	虻田郡	喜茂別町	78.7	86.2	天塩郡	幌延町	78.6	86.1
旭川市		79.2	86.6	虻田郡	京極町	78.9	85.8	網走郡	美幌町	80.1	86.3
室蘭市		77.8	85.3	虻田郡	倶知安町	79.8	85.0	網走郡	津別町	79.5	87.1
釧路市		78.6	84.8	岩内郡	共和町	79.3	86.6	斜里郡	斜里町	79.0	86.7
帯広市		80.1	86.0	岩内郡	岩内町	77.7	85.5	斜里郡	清里町	79.5	86.9
北見市		79.6	86.7	古宇郡	泊村	78.6	85.8	斜里郡	小清水町	79.8	86.8
夕張市		77.5	86.1	古宇郡	神恵内村	79.6	87.3	常呂郡	訓子府町	79.4	87.1
岩見沢市		79.0	86.6	積丹郡	積丹町	79.0	85.9	常呂郡	置戸町	79.9	87.7
網走市		80.1	86.4	積丹郡	古平町	79.6	86.2	常呂郡	佐呂間町	79.9	87.2
留萌市		79.1	86.4	余市郡	仁木町	79.9	86.0	紋別郡	遠軽町	79.1	87.7
苫小牧市		79.3	86.4	余市郡	余市町	78.5	85.8	紋別郡	湧別町	79.6	86.5
稚内市		77.3	86.6	余市郡	赤井川村	79.1	86.6	紋別郡	滝上町	78.9	86.5
美唄市		77.8	86.4	空知郡	南幌町	79.3	87.8	紋別郡	興部町	79.3	86.2
芦別市		80.4	86.9	空知郡	奈井江町	79.2	87.2	紋別郡	西興部村	79.4	86.4
赤平市		77.9	85.2	空知郡	上砂川町	78.2	85.9	紋別郡	雄武町	79.2	86.5
紋別市		77.8	85.7	夕張郡	由仁町	79.1	85.8	網走郡	大空町	80.2	87.0
士別市		80.1	86.7	夕張郡	長沼町	79.2	87.0	虻田郡	豊浦町	79.1	86.3
名寄市		79.2	86.6	夕張郡	栗山町	80.0	86.3	有珠郡	壮瞥町	79.5	88.4
三笠市		77.3	85.7	樺戸郡	月形町	79.7	87.3	白老郡	白老町	77.6	85.4
根室市		78.1	86.1	樺戸郡	浦臼町	79.0	86.6	勇払郡	厚真町	79.1	86.3
札幌市		79.9	85.8	樺戸郡	新十津川町	79.6	86.7	虻田郡	洞爺湖町	79.4	86.8
千歳市		78.5	86.1	雨竜郡	妹背牛町	79.1	86.4	勇払郡	安平町	79.1	85.9
滝川市		79.8	85.8	雨竜郡	秩父別町	79.4	86.3	勇払郡	むかわ町	79.9	86.5
砂川市		79.8	85.8	雨竜郡	雨竜町	79.4	86.2	沙流郡	日高町	79.6	86.6
歌志内市		78.4	85.3	雨竜郡	北竜町	78.6	87.4	沙流郡	平取町	78.9	86.6
深川市		79.3	87.5	雨竜郡	沼田町	78.3	86.9	新冠郡	新冠町	79.6	87.2
富良野市		79.7	87.5	上川郡	鷹栖町	78.9	86.3	浦河郡	浦河町	78.7	86.1
登別市		77.0	86.3	上川郡	東神楽町	79.8	87.4	様似郡	様似町	77.4	86.2
恵庭市		80.4	87.6	上川郡	当麻町	79.0	87.1	幌泉郡	えりも町	78.9	86.9
伊達市		78.3	86.2	上川郡	比布町	78.8	86.2	日高郡	新ひだか町	78.8	85.8
北広島市		80.0	87.3	上川郡	愛別町	79.6	86.8	河東郡	音更町	81.7	87.6
石狩市		79.7	86.6	上川郡	上川町	79.6	86.0	河東郡	士幌町	79.4	86.5
北斗市		78.2	86.0	上川郡	東川町	80.0	86.7	河東郡	上士幌町	79.7	86.7
石狩郡	当別町	79.4	87.2	上川郡	美瑛町	80.4	86.1	河東郡	鹿追町	79.7	87.2
石狩郡	新篠津村	78.7	86.5	空知郡	上富良野町	78.9	85.4	上川郡	新得町	79.1	85.0
松前郡	松前町	78.6	86.3	空知郡	中富良野町	79.6	86.7	上川郡	清水町	79.5	87.0
松前郡	福島町	78.8	85.3	空知郡	南富良野町	79.5	86.2	河西郡	芽室町	80.3	85.9
上磯郡	知内町	78.4	86.9	勇払郡	占冠村	79.1	86.6	河西郡	中札内村	78.8	86.4
上磯郡	木古内町	78.9	86.5	上川郡	和寒町	79.6	86.5	河西郡	更別村	80.1	87.2
亀田郡	七飯町	79.1	86.6	上川郡	剣淵町	79.2	87.2	河西郡	大樹町	79.5	87.9
茅部郡	鹿部町	78.6	85.9	上川郡	下川町	79.4	85.6	広尾郡	広尾町	79.2	86.1
茅部郡	森町	78.2	86.0	中川郡	美深町	80.2	86.3	中川郡	幕別町	80.2	87.0
二海郡	八雲町	79.1	86.0	中川郡	音威子府村	79.7	86.5	中川郡	池田町	79.8	87.0
				中川郡	中川町	79.4	86.5	中川郡	豊頃町	78.3	86.9
				雨竜郡	幌加内町	78.4	86.8	中川郡	本別町	79.0	86.9



統計表 1 市区町村別平均寿命 (続き)

北海道・青森県・岩手県・宮城県・秋田県・山形県

(単位：年)

市区町村		男	女	市区町村		男	女	市区町村		男	女		
足寄郡	足寄町	79.4	86.5	岩手県	78.5	85.9	柴田郡	村田町	79.3	87.0			
足寄郡	陸別町	78.4	86.5				盛岡市	79.4	86.4	柴田郡	柴田町	79.5	86.9
十勝郡	浦幌町	78.0	86.1				宮古市	78.2	84.8	柴田郡	川崎町	79.5	86.3
釧路郡	釧路町	78.7	86.0				大船渡市	79.2	85.6	伊具郡	丸森町	80.1	86.7
厚岸郡	厚岸町	78.5	85.8				花巻市	78.7	86.4	亶理郡	亶理町	79.5	86.7
厚岸郡	浜中町	78.8	86.2				北上市	79.1	86.1	亶理郡	山元町	79.0	86.8
川上郡	標茶町	79.7	86.5				久慈市	77.5	86.2	宮城郡	松島町	79.8	87.1
川上郡	弟子屈町	78.4	85.8				遠野市	78.3	86.5	宮城郡	七ヶ浜町	79.7	85.8
阿寒郡	鶴居村	79.9	86.9				一関市	78.6	85.3	宮城郡	利府町	80.3	86.6
白糠郡	白糠町	77.9	86.0				陸前高田市	78.6	86.9	黒川郡	大和町	79.5	87.1
野付郡	別海町	80.2	85.9				釜石市	77.3	85.9	黒川郡	大郷町	79.7	86.3
標津郡	中標津町	80.6	86.7				二戸市	78.7	85.3	黒川郡	富谷町	80.0	86.9
標津郡	標津町	79.0	85.8				八幡平市	78.7	86.1	黒川郡	大衡村	79.7	86.3
目梨郡	羅白町	78.5	86.6				奥州市	78.7	85.6	加美郡	色麻町	79.7	86.6
青森県		77.3	85.4				岩手郡	78.7	85.6	加美郡	加美町	79.5	86.5
青森市		76.5	85.2				岩手郡	78.3	85.3	遠田郡	涌谷町	78.8	86.2
弘前市		77.7	85.7	岩手郡	78.0	85.4	遠田郡	美里町	79.8	85.8			
八戸市		78.0	85.2	岩手郡	77.8	85.8	牡鹿郡	女川町	80.0	85.9			
黒石市		76.7	85.4	岩手郡	79.6	86.7	本吉郡	南三陸町	79.4	86.9			
五所川原市		77.3	85.4	紫波郡	77.7	86.3	秋田県		78.2	86.0			
十和田市		78.3	85.2	紫波郡	79.0	86.6	秋田市		79.2	86.4			
三沢市		77.6	86.1	和賀郡	79.2	86.3	能代市		77.7	86.0			
むつ市		76.7	84.8	胆沢郡	79.2	86.3	横手市		78.2	86.2			
つがる市		77.8	86.3	西磐井郡	78.7	85.9	大館市		78.5	86.5			
平川市		76.7	85.4	東磐井郡	78.6	86.0	男鹿市		77.9	85.9			
東津軽郡	平内町	77.3	84.9	気仙郡	79.0	85.4	湯沢市		78.0	85.2			
東津軽郡	今別町	77.1	85.9	上閉伊郡	77.3	84.9	鹿角市		77.0	85.0			
東津軽郡	蓬田村	77.3	84.8	下閉伊郡	77.0	86.2	由利本荘市		78.5	86.1			
東津軽郡	外ヶ浜町	77.2	85.4	下閉伊郡	77.2	85.0	潟上市		78.2	85.9			
西津軽郡	鯨ヶ沢町	77.0	85.1	下閉伊郡	79.0	85.3	大仙市		77.8	85.7			
西津軽郡	深浦町	77.5	84.4	九戸郡	78.3	86.0	北秋田市		77.2	86.3			
中津軽郡	西目屋村	77.5	85.2	九戸郡	78.3	86.1	にかほ市		77.6	85.3			
南津軽郡	藤崎町	77.5	86.4	九戸郡	78.2	86.5	仙北市		77.6	85.8			
南津軽郡	大鰐町	76.9	86.0	九戸郡	78.4	85.5	鹿角郡	小坂町	78.5	85.7			
南津軽郡	田舎館村	76.9	85.2	二戸郡	78.2	85.5	北秋田郡	上小阿仁村	78.5	86.2			
北津軽郡	板柳町	77.4	86.0	宮城県		79.7	86.4	山本郡	藤里町	78.2	86.1		
北津軽郡	鶴田町	77.0	86.1	仙台市		80.6	86.8	山本郡	三種町	78.1	85.7		
北津軽郡	中泊町	76.9	85.3	仙台市	青葉区	80.8	87.0	山本郡	八峰町	78.2	85.6		
上北郡	野辺地町	77.2	85.5	仙台市	宮城野区	80.0	86.6	南秋田郡	五城目町	77.7	86.7		
上北郡	七戸町	77.5	85.0	仙台市	若林区	79.9	86.4	南秋田郡	八郎潟町	78.6	86.1		
上北郡	六戸町	77.4	85.4	仙台市	太白区	80.3	86.9	南秋田郡	井川町	78.6	85.9		
上北郡	横浜町	77.6	86.1	仙台市	泉区	81.5	87.0	南秋田郡	大瀧村	78.6	86.2		
上北郡	東北町	77.2	86.5	仙台市		78.5	85.5	仙北郡	美郷町	77.7	85.8		
上北郡	六ヶ所村	77.3	85.4	石巻市		78.5	85.5	雄勝郡	羽後町	78.1	85.6		
上北郡	おいらせ町	77.6	85.9	塩竈市		78.8	86.2	雄勝郡	東成瀬村	77.9	85.8		
下北郡	大間町	77.8	84.4	気仙沼市		79.1	86.4	山形県		80.0	86.3		
下北郡	東通村	76.5	84.8	白石市		79.3	86.6	山形市		81.0	86.8		
下北郡	風間浦村	77.8	84.6	名取市		80.0	86.9	米沢市		79.5	86.7		
下北郡	佐井村	77.1	85.5	角田市		79.6	86.1	鶴岡市		79.2	86.5		
三戸郡	三戸町	77.0	85.3	多賀城市		79.7	87.2	酒田市		79.2	86.7		
三戸郡	五戸町	77.0	84.8	岩沼市		79.3	85.8	新庄市		79.4	85.5		
三戸郡	田子町	77.2	86.0	登米市		78.3	85.7	寒河江市		81.1	86.0		
三戸郡	南部町	77.5	84.9	栗原市		79.7	85.6	上山市		80.1	86.5		
三戸郡	階上町	77.4	84.2	東松島市		79.1	85.7	村山市		80.2	85.8		
三戸郡	新郷村	77.8	85.6	大崎市		79.3	86.0	長井市		79.4	86.2		
				刈田郡	蔵王町	79.6	86.0	天童市		80.6	87.4		
				刈田郡	七ヶ宿町	79.8	86.7						
				柴田郡	大河原町	80.8	85.8						

統計表 1 市区町村別平均寿命（続き）

山形県・福島県・茨城県・栃木県・群馬県

(単位：年)

市区町村		男	女	市区町村		男	女	市区町村		男	女
東根市		80.6	86.9	大沼郡	昭和村	79.0	86.2	つくばみらい市		79.2	86.1
尾花沢市		79.8	85.8	大沼郡	会津美里町	77.8	86.3	小美玉市		79.2	85.4
南陽市		80.2	86.3	西白河郡	西郷村	78.6	84.9	東茨城郡	茨城町	79.6	85.3
東村山郡	山辺町	80.7	86.7	西白河郡	泉崎村	78.6	86.5	東茨城郡	大洗町	78.1	85.4
東村山郡	中山町	80.5	85.8	西白河郡	中島村	78.6	86.7	東茨城郡	城里町	79.2	85.7
西村山郡	河北町	80.5	86.9	西白河郡	矢吹町	78.3	86.7	那珂郡	東海村	79.7	85.9
西村山郡	西川町	79.6	86.5	東白川郡	棚倉町	79.2	85.5	久慈郡	大子町	79.0	85.7
西村山郡	朝日町	79.9	86.5	東白川郡	矢祭町	78.9	86.2	稲敷郡	美浦村	78.6	86.3
西村山郡	大江町	79.9	85.8	東白川郡	塙町	79.2	85.8	稲敷郡	阿見町	79.8	85.4
北村山郡	大石田町	80.3	85.7	東白川郡	鮫川村	79.0	85.4	稲敷郡	河内町	78.8	85.9
最上郡	金山町	80.2	86.5	石川郡	石川町	78.5	86.1	結城郡	八千代町	78.0	85.4
最上郡	最上町	79.2	86.6	石川郡	玉川村	78.4	86.1	猿島郡	五霞町	79.1	85.7
最上郡	舟形町	80.2	85.9	石川郡	平田村	76.9	85.5	猿島郡	境町	78.5	86.2
最上郡	真室川町	79.5	85.9	石川郡	浅川町	78.7	86.1	北相馬郡	利根町	79.1	86.2
最上郡	大蔵村	80.2	86.0	石川郡	古殿町	78.2	86.5				
最上郡	鮭川村	79.5	85.7	田村郡	三春町	78.2	86.4	<b>栃木県</b>		<b>79.1</b>	<b>85.7</b>
最上郡	戸沢村	79.7	85.9	田村郡	小野町	78.6	86.2	宇都宮市		79.9	86.2
東置賜郡	高島町	79.9	86.2	双葉郡	広野町	78.1	86.0	足利市		78.8	85.3
東置賜郡	川西町	79.7	86.1	双葉郡	檜葉町	77.6	86.2	栃木市		78.7	85.3
西置賜郡	小国町	79.4	85.9	双葉郡	富岡町	78.9	85.9	佐野市		78.6	85.6
西置賜郡	白鷹町	80.2	86.0	双葉郡	川内村	79.3	85.9	鹿沼市		79.4	86.0
西置賜郡	飯豊町	79.6	86.4	双葉郡	大熊町	79.2	86.4	日光市		78.6	84.8
東田川郡	三川町	80.0	86.8	双葉郡	双葉町	77.9	86.4	小山市		78.7	85.6
東田川郡	庄内町	79.9	86.3	双葉郡	双葉町	78.5	85.3	真岡市		79.3	85.7
東田川郡	遊佐町	78.8	86.4	双葉郡	葛尾村	78.8	85.5	大田原市		79.1	85.7
				相馬郡	新地町	79.4	85.7	矢板市		79.2	85.8
				相馬郡	飯館村	79.0	86.5	那須塩原市		78.9	85.9
<b>福島県</b>		<b>78.8</b>	<b>86.1</b>					さくら市		79.9	85.5
福島市		80.3	86.1	<b>茨城県</b>		<b>79.1</b>	<b>85.8</b>	那須烏山市		78.9	86.1
会津若松市		79.0	86.6	水戸市		79.4	86.6	下野市		79.5	85.3
郡山市		79.4	86.3	日立市		80.0	85.9	河内郡	上三川町	79.2	85.5
いわき市		77.9	85.3	土浦市		79.1	85.6	上都賀郡	西方町	78.7	85.2
白河市		79.4	86.6	古河市		78.8	85.3	芳賀郡	益子町	79.1	85.3
須賀川市		78.8	84.9	石岡市		79.2	86.0	芳賀郡	茂木町	79.3	85.4
喜多方市		77.4	86.9	結城市		79.2	85.4	芳賀郡	市貝町	78.2	86.3
相馬市		77.8	86.1	龍ヶ崎市		79.1	86.1	芳賀郡	芳賀町	78.6	85.8
二本松市		78.9	87.1	下妻市		78.4	85.9	下都賀郡	壬生町	79.3	84.5
田村市		79.0	86.9	常総市		79.4	85.9	下都賀郡	野木町	79.4	86.2
南相馬市		79.3	85.9	常陸太田市		80.1	85.8	下都賀郡	岩舟町	78.6	85.8
伊達市		79.6	85.8	高萩市		78.8	85.8	塩谷郡	塩谷町	78.7	85.7
本宮市		78.9	86.5	北茨城市		78.9	85.8	塩谷郡	高根沢町	79.1	85.9
伊達郡	桑折町	79.8	86.7	笠間市		78.8	85.5	那須郡	那須町	78.2	85.5
伊達郡	国見町	79.6	86.8	取手市		79.9	85.7	那須郡	那珂川町	79.4	85.5
伊達郡	川俣町	78.7	85.9	牛久市		80.9	86.0				
安達郡	大玉村	79.1	86.5	つくば市		79.3	87.0	<b>群馬県</b>		<b>79.4</b>	<b>85.9</b>
岩瀬郡	鏡石町	78.5	85.7	ひたちなか市		79.5	85.7	前橋市		80.0	86.2
岩瀬郡	天栄村	78.5	85.7	鹿嶋市		78.8	85.8	高崎市		80.3	86.3
南会津郡	下郷町	79.2	86.3	潮来市		77.1	85.6	桐生市		78.5	85.4
南会津郡	檜枝岐村	79.1	85.8	守谷市		80.1	86.5	伊勢崎市		78.9	85.9
南会津郡	只見町	78.7	86.4	常陸大宮市		79.1	86.3	太田市		78.8	85.6
南会津郡	南会津町	79.4	87.1	那珂市		80.2	86.8	沼田市		78.2	86.1
耶麻郡	北塩原村	79.0	86.2	筑西市		78.6	85.3	館林市		78.9	85.4
耶麻郡	西会津町	78.4	85.3	坂東市		78.8	85.2	渋川市		78.9	86.4
耶麻郡	磐梯町	78.3	86.9	稲敷市		78.4	85.4	藤岡市		78.7	85.8
耶麻郡	猪苗代町	78.2	84.7	かすみがうら市		78.7	86.6	富岡市		79.6	84.8
河沼郡	会津坂下町	79.0	85.6	桜川市		78.5	86.3	安中市		79.1	85.8
河沼郡	湯川村	78.7	86.1	神栖市		77.9	85.0	みどり市		79.7	85.4
河沼郡	柳津町	78.4	85.9	行方市		77.6	85.7	北群馬郡	榛東村	80.3	86.6
大沼郡	三島町	79.1	86.4	銚田市		78.0	84.8				
大沼郡	金山町	78.9	86.6								

統計表1 市区町村別平均寿命(続き)

群馬県・埼玉県・千葉県・東京都

(単位:年)

市区町村		男	女	市区町村		男	女	市区町村		男	女
北群馬郡	吉岡町	79.8	86.7	和光市		80.1	87.1	旭市		79.0	86.1
多野郡	上野村	79.6	85.9	新座市		79.7	86.9	習志野市		80.5	86.4
多野郡	神流町	79.3	85.8	桶川市		80.1	85.8	柏市		80.8	87.2
甘楽郡	下仁田町	79.9	85.8	久喜市		79.5	85.2	勝浦市		79.3	85.8
甘楽郡	南牧村	79.4	85.9	北本市		79.3	85.8	市原市		78.9	85.7
甘楽郡	甘楽町	79.3	85.6	八潮市		78.7	85.8	流山市		80.7	86.7
吾妻郡	中之条町	79.7	85.9	富士見市		79.7	85.9	八千代市		80.4	86.5
吾妻郡	長野原町	80.0	86.0	三郷市		79.4	85.9	我孫子市		80.8	86.6
吾妻郡	嬭恋村	79.9	86.2	蓮田市		79.6	85.2	鴨川市		79.7	85.8
吾妻郡	草津町	79.6	85.9	坂戸市		80.0	86.1	鎌ヶ谷市		80.0	86.9
吾妻郡	高山村	79.0	85.8	幸手市		79.4	85.9	君津市		80.0	86.1
吾妻郡	東吾妻町	79.3	86.1	鶴ヶ島市		80.0	86.0	富津市		79.0	86.0
利根郡	片品村	79.2	86.4	日高市		79.6	85.4	浦安市		80.6	86.0
利根郡	川場村	79.4	87.2	吉川市		79.5	85.7	四街道市		79.7	85.6
利根郡	昭和村	79.5	85.9	ふじみ野市		79.7	86.1	袖ヶ浦市		79.7	87.2
利根郡	みなかみ町	78.5	85.4	北足立郡	伊奈町	79.9	86.9	八街市		78.7	85.0
佐波郡	玉村町	79.7	85.6	入間郡	三芳町	80.6	86.9	印西市		80.1	86.2
邑楽郡	板倉町	79.4	85.2	入間郡	毛呂山町	79.2	86.0	白井市		80.5	87.0
邑楽郡	明和町	79.5	85.7	入間郡	越生町	79.6	85.8	富里市		78.8	85.8
邑楽郡	千代田町	79.2	86.5	比企郡	滑川町	79.3	87.0	南房総市		79.2	86.2
邑楽郡	大泉町	79.7	85.9	比企郡	嵐山町	78.7	85.4	匝瑳市		79.9	85.8
邑楽郡	邑楽町	79.4	85.9	比企郡	小川町	79.6	85.8	香取市		79.5	86.0
<b>埼玉県</b>		<b>79.6</b>	<b>85.9</b>	比企郡	川島町	80.1	86.4	山武市		78.8	85.9
さいたま市		80.1	86.6	比企郡	吉見町	79.4	86.3	いすみ市		79.7	85.8
さいたま市	西区	79.6	86.7	比企郡	鳩山町	79.7	86.4	印旛郡	酒々井町	80.5	85.5
さいたま市	北区	80.1	86.8	比企郡	ときがわ町	79.4	85.2	印旛郡	栄町	80.2	86.6
さいたま市	大宮区	80.4	86.8	秩父郡	横瀬町	79.4	85.5	香取郡	神崎町	79.8	85.8
さいたま市	見沼区	80.0	86.7	秩父郡	皆野町	79.0	85.3	香取郡	多古町	79.4	85.9
さいたま市	中央区	80.2	86.4	秩父郡	長瀨町	79.3	85.7	香取郡	東庄町	78.9	86.1
さいたま市	桜区	79.8	86.7	秩父郡	小鹿野町	79.5	85.7	山武郡	大網白里町	79.7	85.9
さいたま市	浦和区	80.7	87.0	秩父郡	東秩父村	79.7	85.3	山武郡	九十九里町	78.6	86.3
さいたま市	南区	80.3	86.2	児玉郡	美里町	79.4	85.7	山武郡	芝山町	79.4	86.1
さいたま市	緑区	80.3	86.6	児玉郡	神川町	78.7	85.2	山武郡	横芝光町	78.7	85.1
さいたま市	岩槻区	79.6	86.5	大里郡	上里町	79.6	85.3	長生郡	一宮町	79.7	85.8
川越市		80.0	85.9	南埼玉郡	寄居町	80.1	85.7	長生郡	睦沢町	79.6	86.6
熊谷市		79.3	85.2	南埼玉郡	宮代町	80.2	86.6	長生郡	長生村	80.1	85.8
川口市		79.0	85.8	北葛飾郡	白岡町	80.1	86.8	長生郡	白子町	79.3	86.0
行田市		79.1	85.5	北葛飾郡	杉戸町	79.9	85.9	長生郡	長柄町	79.7	87.3
秩父市		78.8	85.1	北葛飾郡	松伏町	79.4	86.4	長生郡	長南町	79.6	85.9
所沢市		80.7	86.2	<b>千葉県</b>		<b>79.9</b>	<b>86.2</b>	夷隅郡	大多喜町	80.3	86.3
飯能市		79.8	86.7	千葉市		80.0	86.6	夷隅郡	御宿町	80.3	86.5
加須市		79.2	85.0	千葉市	中央区	79.6	86.3	安房郡	鋸南町	79.5	85.5
本庄市		79.0	85.6	千葉市	花見川区	80.1	87.0	<b>東京都</b>		<b>79.9</b>	<b>86.4</b>
東松山市		79.4	85.0	千葉市	稲毛区	80.3	86.7	特別区部		79.5	86.3
春日部市		79.3	86.0	千葉市	若葉区	79.3	87.0	千代田区		80.1	86.6
狭山市		80.3	86.7	千葉市	緑区	80.4	86.4	中央区		80.1	86.7
羽生市		78.7	85.7	千葉市	美浜区	80.5	86.4	港区		79.9	86.5
鴻巣市		79.3	86.0	銚子市		77.8	84.9	新宿区		79.8	86.6
深谷市		78.4	85.9	市川市		80.5	86.7	文京区		80.4	86.0
上尾市		79.9	85.7	船橋市		80.2	86.0	台東区		77.9	85.6
草加市		80.0	85.5	館山市		79.5	86.0	墨田区		78.1	85.7
越谷市		79.7	85.5	木更津市		80.3	86.7	江東区		78.6	85.4
蕨市		79.0	86.5	松戸市		79.7	86.6	品川区		79.3	86.2
戸田市		78.8	85.9	野田市		78.4	85.8	目黒区		81.5	87.7
入間市		80.1	86.2	茂原市		80.2	86.0	大田区		79.4	86.0
鳩ヶ谷市		79.0	85.4	成田市		80.3	86.6	世田谷区		81.2	87.5
朝霞市		80.5	86.1	佐倉市		80.8	85.9	渋谷区		80.5	86.6
志木市		80.5	85.5	東金市		80.0	85.9	中野区		79.6	86.1

統計表 1 市区町村別平均寿命 (続き)

東京都・神奈川県・新潟県・富山県・石川県

(単位：年)

市区町村		男	女	市区町村		男	女	市区町村		男	女
杉並区		81.9	88.2	横浜市	港北区	80.7	87.1	新潟市	秋葉区	80.0	87.1
豊島区		79.6	86.3	横浜市	戸塚区	80.8	87.3	新潟市	南区	79.3	87.4
北区		79.0	85.5	横浜市	港南区	81.3	87.0	新潟市	西区	79.8	87.9
荒川区		77.8	85.8	横浜市	旭区	80.6	87.2	新潟市	西蒲区	79.5	87.9
板橋区		78.9	86.0	横浜市	緑区	80.6	87.8	長岡市		80.1	87.1
練馬区		80.3	86.7	横浜市	瀬谷区	79.9	86.6	三条市		79.1	86.6
足立区		78.5	85.4	横浜市	栄区	80.9	86.9	柏崎市		78.9	87.0
葛飾区		78.5	86.0	横浜市	泉区	80.9	87.7	新発田市		79.1	86.5
江戸川区		78.6	85.4	横浜市	青葉区	81.9	88.0	小千谷市		79.8	86.8
八王子市		80.5	86.1	横浜市	都筑区	82.1	87.5	加茂市		78.7	86.1
立川市		80.6	85.9	川崎市		80.0	86.7	十日町市		79.5	86.5
武蔵野市		80.9	86.8	川崎市	川崎区	77.5	85.9	見附市		79.6	86.3
三鷹市		80.6	87.6	川崎市	幸区	79.0	86.0	村上市		78.3	87.0
青梅市		80.0	86.0	川崎市	中原区	80.0	86.3	燕市		79.4	86.2
府中市		80.7	86.3	川崎市	高津区	80.0	86.8	糸魚川市		80.0	87.1
昭島市		79.7	86.4	川崎市	多摩区	81.1	87.5	妙高市		79.6	86.5
調布市		80.5	86.7	川崎市	宮前区	82.1	87.4	五泉市		79.1	86.7
町田市		81.1	87.1	川崎市	麻生区	81.2	87.7	上越市		79.7	87.5
小金井市		81.8	87.0	相模原市		80.5	86.9	阿賀野市		78.6	87.3
小平市		80.9	87.1	相模原市	緑区	…	…	佐渡市		79.7	86.4
日野市		80.4	87.2	相模原市	中央区	…	…	魚沼市		79.2	87.1
東村山市		79.5	86.6	相模原市	南区	…	…	南魚沼市		80.0	86.5
国分寺市		80.8	87.1	横須賀市		79.4	85.6	胎内市		79.7	87.6
国立市		80.8	86.8	平塚市		80.2	86.8	北蒲原郡	聖籠町	79.3	87.2
福生市		78.8	85.8	鎌倉市		81.1	86.9	西蒲原郡	弥彦村	79.6	86.7
狛江市		79.8	87.4	藤沢市		80.7	86.9	南蒲原郡	田上町	79.8	87.5
東大和市		79.8	86.5	小田原市		79.6	86.3	東蒲原郡	阿賀町	79.5	87.4
清瀬市		80.4	87.1	茅ヶ崎市		81.2	86.7	三島郡	出雲崎町	79.3	87.1
東久留米市		81.1	87.1	逗子市		80.8	86.7	南魚沼郡	湯沢町	79.0	86.1
武蔵村山市		78.4	86.3	三浦市		80.0	86.3	中魚沼郡	津南町	79.9	87.9
多摩市		81.5	87.2	秦野市		80.3	86.5	刈羽郡	刈羽村	79.9	86.7
稲城市		80.1	87.0	厚木市		79.9	86.0	岩船郡	関川村	79.1	87.1
羽村市		81.0	86.2	大和市		80.3	86.5	岩船郡	粟島浦村	79.5	87.0
あきる野市		79.5	85.9	伊勢原市		80.5	87.3				
西東京市		80.8	86.8	海老名市		80.7	86.5	<b>富山県</b>		<b>79.7</b>	<b>86.8</b>
西多摩郡	瑞穂町	78.9	85.8	座間市		80.8	86.8	富山市		79.9	86.6
西多摩郡	日の出町	79.1	85.1	南足柄市		79.9	86.6	高岡市		79.7	86.9
西多摩郡	檜原村	79.0	85.7	綾瀬市	葉山町	80.5	86.9	魚津市		79.3	87.7
西多摩郡	奥多摩町	78.7	85.9	三浦郡	寒川町	81.0	87.0	氷見市		79.6	86.6
	大島町	79.3	85.7	高座郡	大磯町	79.5	86.4	滑川市		79.5	86.8
	利島村	79.6	86.4	中郡	二宮町	80.6	86.3	黒部市		79.6	86.8
	新島村	79.9	86.6	中郡	中井町	80.6	86.3	砺波市		80.3	87.3
	神津島村	79.9	86.0	足柄上郡	大井町	80.7	86.6	小矢部市		80.2	87.3
	三宅村	79.7	86.2	足柄上郡	松田町	79.6	85.7	南砺市		80.0	86.8
	御蔵島村	79.6	86.4	足柄上郡	山北町	80.3	85.6	射水市		80.0	86.8
	八丈町	79.5	86.1	足柄上郡	開成町	80.2	86.0	中新川郡	舟橋村	79.6	86.5
	青ヶ島村	79.9	86.4	足柄上郡	箱根町	81.0	88.1	中新川郡	上市町	79.6	86.5
	小笠原村	80.2	86.5	足柄下郡	真鶴町	79.7	87.1	中新川郡	立山町	79.4	86.4
				足柄下郡	湯河原町	80.5	86.5	下新川郡	入善町	79.2	86.9
<b>神奈川県</b>		<b>80.3</b>	<b>86.7</b>	足柄下郡	愛川町	79.1	86.6	下新川郡	朝日町	79.3	86.9
				愛甲郡	清川村	80.4	86.7				
				愛甲郡		80.7	86.7	<b>石川県</b>		<b>79.7</b>	<b>86.8</b>
横浜市	鶴見区	80.3	86.8					金沢市		80.2	87.2
横浜市	神奈川区	78.7	85.6	<b>新潟県</b>		<b>79.5</b>	<b>87.0</b>	七尾市		79.7	86.6
横浜市	西区	80.1	86.9	新潟市		79.6	87.3	小松市		79.8	86.4
横浜市	中区	79.5	86.3	新潟市	北区	79.4	86.9	輪島市		78.0	86.5
横浜市	南区	77.1	85.6	新潟市	東区	79.2	87.0	珠洲市		77.9	86.9
横浜市	保土ヶ谷区	78.5	85.6	新潟市	中央区	79.8	86.9	加賀市		79.7	85.7
横浜市	磯子区	80.3	86.2	新潟市	江南区	80.0	87.8				
横浜市	磯子区	80.4	87.0								
横浜市	金沢区	81.1	87.0								

統計表 1 市区町村別平均寿命(続き)

石川県・福井県・山梨県・長野県・岐阜県

(単位:年)

市区町村		男	女	市区町村		男	女	市区町村		男	女
羽咋市		80.0	87.0	南都留郡	富士河口湖町	79.3	87.5	木曾郡	木祖村	79.2	86.9
かほく市		79.9	86.5	北都留郡	小菅村	79.5	87.0	木曾郡	王滝村	80.7	87.3
白山市		80.1	87.1	北都留郡	丹波山村	79.5	86.6	木曾郡	大桑村	81.1	87.9
能美市		79.9	86.7					木曾郡	木曾町	81.6	86.9
能美郡	川北町	79.4	86.9	長野県		80.9	87.2	東筑摩郡	麻績村	80.6	86.8
石川郡	野々市町	80.7	88.3					東筑摩郡	生坂村	80.9	87.5
河北郡	津幡町	79.7	86.8	長野市		81.1	87.2	東筑摩郡	山形村	81.2	86.5
河北郡	内灘町	80.0	87.1	松本市		80.8	87.3	東筑摩郡	朝日村	81.0	87.5
羽咋郡	志賀町	79.2	86.7	上田市		81.2	86.5	東筑摩郡	筑北村	81.7	87.8
羽咋郡	宝達志水町	79.2	87.2	岡谷市		80.9	87.4	北安曇郡	池田町	81.9	86.9
鹿島郡	中能登町	79.6	86.6	飯田市		80.5	87.3	北安曇郡	松川村	82.2	87.8
鳳珠郡	穴水町	79.3	86.5	諏訪市		81.8	87.7	北安曇郡	白馬村	80.9	87.2
鳳珠郡	能登町	78.7	86.0	須坂市		80.2	86.9	北安曇郡	小谷村	80.4	87.0
				小諸市		80.4	87.7	埴科郡	坂城町	80.6	86.2
福井県		80.5	87.0	伊那市		81.7	87.4	上高井郡	小布施町	80.6	87.7
				駒ヶ根市		80.6	86.7	上高井郡	高山村	80.8	87.1
福井市		80.6	87.8	中野市		80.4	87.4	上高井郡	山ノ内町	80.7	86.7
敦賀市		80.7	86.0	大町市		79.9	87.8	下高井郡	木島平村	80.8	87.2
小浜市		80.5	86.1	飯山市		80.2	86.7	下高井郡	野沢温泉村	80.5	87.6
大野市		79.4	86.5	茅野市		81.0	86.9	上水内郡	信濃町	81.1	86.8
勝山市		81.1	87.0	塩尻市		82.0	87.4	上水内郡	小川村	80.7	87.0
鯖江市		80.8	86.6	佐久市		81.7	88.0	上水内郡	飯綱町	80.9	87.4
あわら市		79.7	86.3	千曲市		80.2	87.7	下水内郡	栄村	81.5	87.4
越前市		80.2	87.5	東御市		81.2	87.4				
坂井市		80.8	86.5	安曇野市		80.9	87.8	岐阜県		79.9	86.3
吉田郡	永平寺町	80.8	87.4	南佐久郡	小海町	80.7	87.7				
今立郡	池田町	80.8	86.9	南佐久郡	川上村	80.6	87.7	岐阜市		79.5	85.7
南条郡	南越前町	80.6	86.8	南佐久郡	南牧村	80.3	87.1	大垣市		79.6	85.6
丹生郡	越前町	81.0	87.2	南佐久郡	南相木村	81.1	87.3	高山市		79.5	87.0
三方郡	美浜町	81.0	86.8	南佐久郡	北相木村	81.1	87.3	多治見市		79.6	86.5
大飯郡	高浜町	80.3	87.4	南佐久郡	佐久穂町	81.2	86.5	関市		80.5	86.0
大飯郡	おおい町	80.0	87.4	北佐久郡	軽井沢町	81.6	87.0	中津川市		80.6	86.2
三方上中郡	若狭町	80.0	87.0	北佐久郡	御代田町	80.0	86.8	美濃市		79.1	86.6
				北佐久郡	立科町	81.0	86.7	瑞浪市		79.7	87.7
山梨県		79.6	86.7	小県郡	青木村	81.4	86.9	羽島市		79.7	86.3
				小県郡	長和町	81.0	87.5	恵那市		78.8	86.9
甲府市		79.4	86.4	諏訪郡	下諏訪町	81.2	87.9	美濃加茂市		80.8	86.7
富士吉田市		79.0	87.1	諏訪郡	富士見町	80.6	87.4	土岐市		79.6	86.5
都留市		79.5	86.7	諏訪郡	原村	80.6	86.6	各務原市		80.1	86.1
山梨市		78.8	86.6	上伊那郡	辰野町	79.9	87.5	可児市		80.5	86.9
大月市		79.6	86.1	上伊那郡	箕輪町	80.0	87.3	山県市		80.1	86.3
韮崎市		79.6	86.9	上伊那郡	飯島町	80.9	87.1	瑞穂市		80.6	86.8
南アルプス市		79.4	86.8	上伊那郡	南箕輪村	81.3	86.5	飛騨市		80.0	86.5
北杜市		79.9	86.4	上伊那郡	中川村	81.0	87.0	本巣市		79.5	87.2
甲斐市		80.0	86.9	上伊那郡	宮田村	80.9	87.8	郡上市		81.0	86.1
笛吹市		80.4	86.4	下伊那郡	松川町	81.2	87.3	下呂市		80.8	86.4
上野原市		79.4	87.0	下伊那郡	高森町	81.8	87.2	海津市		80.1	85.8
甲州市		79.5	87.3	下伊那郡	阿南町	79.9	86.8	羽島郡	岐南町	79.8	86.5
中央市		81.4	86.8	下伊那郡	阿智村	81.8	87.0	羽島郡	笠松町	80.1	86.3
西八代郡	市川三郷町	78.8	86.8	下伊那郡	平谷村	81.0	87.4	養老郡	養老町	80.0	85.2
南巨摩郡	早川町	79.3	86.1	下伊那郡	根羽村	81.2	87.3	不破郡	垂井町	80.2	87.4
南巨摩郡	身延町	79.1	86.6	下伊那郡	下條村	80.9	87.3	不破郡	関ヶ原町	80.3	86.3
南巨摩郡	南部町	78.7	86.8	下伊那郡	売木村	81.2	87.2	安八郡	神戸町	79.8	85.5
南巨摩郡	富士川町	79.2	87.1	下伊那郡	天龍村	80.6	86.7	安八郡	輪之内町	79.4	85.8
中巨摩郡	昭和町	80.1	86.2	下伊那郡	泰阜村	81.1	86.9	安八郡	安八町	80.8	86.3
南都留郡	道志村	79.9	86.6	下伊那郡	喬木村	80.5	86.4	揖斐郡	揖斐川町	80.1	86.0
南都留郡	西桂町	80.2	87.0	下伊那郡	豊丘村	80.2	87.0	揖斐郡	大野町	79.4	86.4
南都留郡	忍野村	79.9	86.3	下伊那郡	大鹿村	80.5	86.8	揖斐郡	池田町	79.4	86.8
南都留郡	山中湖村	79.9	86.6	木曾郡	上松町	80.6	87.8	本巣郡	北方町	79.8	86.0
南都留郡	鳴沢村	79.3	86.6	木曾郡	南木曾町	80.9	87.4	加茂郡	坂祝町	79.9	87.0

統計表 1 市区町村別平均寿命 (続き)

岐阜県・静岡県・愛知県・三重県・滋賀県

(単位:年)

市区町村		男	女	市区町村		男	女	市区町村		男	女		
加茂郡	富加町	80.2	86.3	愛知県		79.7	86.2	海部郡	大治町	79.2	86.3		
加茂郡	川辺町	79.2	86.9		名古屋市		79.2	86.3	海部郡	蟹江町	80.0	85.8	
加茂郡	七宗町	80.0	86.6		名古屋市	千種区	79.8	86.1	海部郡	飛島村	79.4	86.2	
加茂郡	八百津町	80.0	86.3		名古屋市	東区	79.4	86.7	知多郡	阿久比町	80.2	86.3	
加茂郡	白川町	80.1	86.5		名古屋市	北区	78.9	86.3	知多郡	東浦町	80.4	86.9	
加茂郡	東白川村	80.2	87.2		名古屋市	西区	79.0	86.1	知多郡	南知多町	79.5	85.2	
可児郡	御嵩町	80.3	85.7		名古屋市	中区	77.6	85.7	知多郡	美浜町	79.8	86.0	
大野郡	白川村	79.9	86.7		名古屋市	昭和区	80.2	86.9	知多郡	武豊町	79.4	86.5	
静岡県		80.0	86.2		名古屋市	瑞穂区	79.7	86.3	幡豆郡	一色町	79.4	86.3	
	静岡市		79.5		86.6	名古屋市	熱田区	79.4	86.5	幡豆郡	吉良町	80.0	86.4
	静岡市	葵区	79.6		86.9	名古屋市	中川区	78.7	86.4	額田郡	幸田町	80.5	86.2
	静岡市	駿河区	79.6		86.7	名古屋市	港区	78.6	86.1	北設楽郡	設楽町	79.6	86.4
	静岡市	清水区	79.2		86.2	名古屋市	南区	78.1	86.5	北設楽郡	東栄町	80.4	86.4
	浜松市		81.2		86.6	名古屋市	守山区	78.1	86.0	北設楽郡	豊根村	79.7	86.3
	浜松市	中区	80.7		86.1	名古屋市	緑区	79.8	86.4	三重県		79.7	86.3
	浜松市	東区	81.3	87.3	名古屋市	名東区	80.7	86.5	津市			80.3	86.5
	浜松市	西区	81.4	86.3	名古屋市	天白区	80.2	86.8	四日市市			79.3	85.5
	浜松市	南区	80.8	86.0	豊橋市		80.3	86.0	伊勢市			79.5	86.7
	浜松市	北区	81.9	87.2	岡崎市		80.1	86.2	松阪市			79.2	86.2
	浜松市	浜北区	81.7	87.2	一宮市		79.7	86.1	桑名市			80.1	86.4
	浜松市	天竜区	80.7	86.8	瀬戸市		79.7	86.4	鈴鹿市			79.8	86.3
	沼津市		78.9	85.4	春日井市		79.6	85.4	名張市			80.4	86.3
	熱海市		78.9	85.5	豊川市		79.4	85.9	尾鷲市			79.4	86.0
三島市		79.8	85.9	津島市		79.7	86.2	亀山市			79.8	86.5	
富士宮市		78.9	86.3	碧南市		79.0	86.7	鳥羽市			79.2	85.9	
伊東市		79.4	85.9	刈谷市		80.2	86.6	熊野市			79.0	86.7	
島田市		80.5	86.4	豊田市		80.5	86.6	いなべ市			78.9	85.8	
富士市		79.4	85.7	安城市		80.3	86.6	志摩市			79.0	85.8	
磐田市		80.8	86.6	西尾市		79.6	85.8	伊賀市			79.8	86.7	
焼津市		80.0	86.2	蒲郡市		79.6	85.6	桑名郡	木曾岬町	79.4	86.6		
掛川市		80.5	86.7	犬山市		79.9	86.7	員弁郡	東員町	80.4	86.0		
藤枝市		81.1	86.4	常滑市		78.8	86.2	三重郡	菰野町	79.7	86.5		
御殿場市		80.1	86.4	江南市		79.7	86.6	三重郡	朝日町	79.3	86.2		
袋井市		79.9	85.9	小牧市		79.7	86.6	三重郡	川越町	80.0	86.1		
下田市		79.3	85.8	稲沢市		80.0	85.9	多気郡	多気町	80.1	87.1		
裾野市		80.6	86.4	新城市		79.4	86.7	多気郡	明和町	80.2	86.7		
湖西市		80.0	85.9	東海市		79.9	85.8	多気郡	大台町	80.2	86.5		
伊豆市		79.8	85.8	大府市		79.7	86.4	度会郡	玉城町	80.1	86.1		
御前崎市		80.3	86.6	知多市		80.2	86.3	度会郡	度会町	79.7	86.6		
菊川市		79.9	86.3	知立市		79.5	86.6	度会郡	大紀町	80.0	86.7		
伊豆の国市		79.5	86.1	尾張旭市		80.0	87.2	度会郡	南伊勢町	79.4	86.3		
牧之原市		78.5	87.0	高浜市		80.0	86.4	北牟婁郡	紀北町	79.2	86.2		
賀茂郡	東伊豆町	79.8	86.3	岩倉市		78.4	86.1	南牟婁郡	御浜町	79.7	85.7		
賀茂郡	河津町	80.4	85.7	豊明市		80.6	86.0	南牟婁郡	紀宝町	79.8	86.5		
賀茂郡	南伊豆町	79.2	86.3	日進市		81.0	87.3	滋賀県		80.6	86.7		
賀茂郡	松崎町	79.7	86.1	田原市		80.1	85.8		大津市		80.4	87.2	
賀茂郡	西伊豆町	79.7	86.1	愛西市		79.5	85.8		彦根市		81.0	86.8	
田方郡	函南町	79.8	85.8	清須市		79.9	85.6		長浜市		80.5	86.7	
駿東郡	清水町	80.2	85.8	北名古屋市		79.9	86.3		近江八幡市		80.5	86.4	
駿東郡	長泉町	79.9	86.3	弥富市		80.4	86.7		草津市		81.3	87.2	
駿東郡	小山町	79.4	86.0	みよし市		80.7	86.1		守山市		80.9	86.7	
榛原郡	吉田町	80.5	86.9	あま市		79.5	86.0		栗東市		80.0	86.1	
榛原郡	川根本町	80.1	86.7	愛知郡	東郷町	80.7	87.4		甲賀市		80.6	86.4	
周智郡	森町	79.6	86.1	愛知郡	長久手町	80.2	86.6		野洲市		80.9	86.3	
				西春日井郡	豊山町	80.0	86.2		湖南省		79.8	86.8	
				丹羽郡	大口町	79.6	86.7						
				丹羽郡	扶桑町	80.2	86.2						

統計表 1 市区町村別平均寿命 (続き)

滋賀県・京都府・大阪府・兵庫県

(単位:年)

市区町村		男	女	市区町村		男	女	市区町村		男	女
高島市		80.3	86.6	大阪市	浪速区	75.9	84.4	泉南郡	熊取町	79.5	86.7
東近江市		80.8	86.9	大阪市	西淀川区	77.8	85.6	泉南郡	田尻町	79.0	85.9
米原市		79.9	86.4	大阪市	東淀川区	77.2	84.3	泉南郡	岬町	78.3	85.8
蒲生郡	日野町	81.0	86.1	大阪市	東成区	78.4	85.4	南河内郡	太子町	79.3	86.0
蒲生郡	竜王町	80.4	86.4	大阪市	生野区	76.7	85.4	南河内郡	河南町	80.4	86.1
愛知郡	愛荘町	81.4	86.5	大阪市	旭区	77.5	85.3	南河内郡	千早赤阪村	79.3	86.2
犬上郡	豊郷町	81.2	87.3	大阪市	城東区	78.8	85.9	兵庫県		<b>79.6</b>	<b>86.2</b>
犬上郡	甲良町	80.4	85.8	大阪市	阿倍野区	79.1	85.8		神戸市		79.6
犬上郡	多賀町	80.4	86.6	大阪市	住吉区	77.3	85.2	神戸市	東灘区	80.8	86.7
京都府		<b>80.2</b>	<b>86.6</b>	大阪市	東住吉区	77.3	85.7	神戸市	灘区	79.2	86.2
				大阪市	西成区	72.4	83.8	神戸市	兵庫区	77.7	84.8
京都市		80.0	86.7	大阪市	淀川区	77.8	85.1	神戸市	長田区	78.5	85.0
京都市	北区	80.5	87.0	大阪市	鶴見区	78.6	84.8	神戸市	須磨区	79.4	86.2
京都市	上京区	80.4	86.8	大阪市	住之江区	77.7	85.4	神戸市	垂水区	79.8	85.7
京都市	左京区	81.0	86.7	大阪市	平野区	78.0	84.8	神戸市	北区	80.0	86.7
京都市	中京区	80.3	86.8	大阪市	北区	78.4	85.9	神戸市	中央区	78.8	85.8
京都市	東山区	79.2	85.9	堺市	中央区	78.3	84.8	神戸市	西区	80.6	86.5
京都市	下京区	79.9	85.7	堺市	堺区	79.0	85.9	神戸市		78.8	85.6
京都市	南区	78.7	86.1	堺市	中区	78.3	85.2	姫路市		78.8	85.6
京都市	右京区	80.3	86.6	堺市	東区	79.3	86.5	尼崎市		78.1	85.4
京都市	伏見区	79.3	86.6	堺市	西区	79.3	85.6	明石市		78.7	86.0
京都市	山科区	79.9	87.9	堺市	南区	78.7	86.0	西宮市		79.3	86.0
京都市	西京区	80.7	86.9	堺市	北区	79.8	86.4	洲本市		80.4	86.6
福知山市		79.6	86.3	堺市	美原区	78.7	85.8	洲本市		78.9	85.9
舞鶴市		79.2	86.8	堺市		79.2	85.9	芦屋市		80.5	86.5
綾部市		80.1	86.6	岸和田市		78.6	84.9	伊丹市		79.7	86.4
宇治市		81.2	86.3	豊中市		79.7	86.9	相生市		79.5	86.9
宮津市		80.0	86.7	池田市		81.3	87.0	豊岡市		79.2	85.8
亀岡市		80.1	86.3	吹田市		81.2	87.2	加古川市		79.9	85.7
城陽市		81.1	86.4	泉大津市		78.9	85.8	赤穂市		79.0	86.0
向日市		80.6	87.1	高槻市		80.2	86.8	西脇市		79.3	85.8
長岡京市		81.3	86.9	貝塚市		79.3	85.6	宝塚市		81.5	87.0
八幡市		81.0	86.6	守口市		78.5	85.3	三木市		80.8	86.4
京田辺市		80.2	87.6	枚方市		80.6	86.3	高砂市		78.9	85.9
京丹後市		79.7	87.1	茨木市		80.3	86.9	川西市		81.2	87.0
南丹市		79.9	87.0	八尾市		79.1	86.3	小野市		80.0	86.6
木津川市		81.0	86.5	泉佐野市		79.3	85.9	三田市		80.9	87.3
乙訓郡	大山崎町	80.4	87.0	富田林市		80.0	86.2	加西市		79.1	86.2
久世郡	久御山町	80.2	86.7	寝屋川市		79.1	85.8	篠山市		79.7	85.8
綴喜郡	井手町	80.5	86.1	河内長野市		81.1	86.6	養父市		79.8	86.6
綴喜郡	宇治田原町	79.9	85.9	松原市		78.9	85.8	丹波市		79.5	86.1
相楽郡	笠置町	80.1	86.2	大東市		80.0	86.3	南あわじ市		79.7	85.9
相楽郡	和束町	79.8	86.3	和泉市		79.3	86.0	朝来市		79.4	87.1
相楽郡	精華町	80.7	86.4	箕面市		80.7	87.0	淡路市		78.4	86.3
相楽郡	南山城村	80.2	86.3	柏原市		79.1	85.5	宍粟市		79.0	86.0
船井郡	京丹波町	80.5	87.2	羽曳野市		79.0	86.1	加東市		79.9	86.5
与謝郡	伊根町	80.4	86.4	門真市		78.4	85.3	たつの市		78.7	85.9
与謝郡	与謝野町	79.9	86.9	摂津市		78.9	86.4	川辺郡	猪名川町	80.5	87.9
大阪府		<b>79.0</b>	<b>85.9</b>	高石市		79.3	85.9	多可郡	多可町	79.4	86.7
				藤井寺市		79.3	85.8	加古郡	稲美町	79.5	86.4
大阪市		77.4	85.2	東大阪市		79.0	85.9	加古郡	播磨町	79.7	85.9
大阪市	都島区	78.1	85.1	泉南市		79.1	85.9	神崎郡	市川町	79.6	85.9
大阪市	福島区	78.4	85.7	四條畷市		79.7	86.1	神崎郡	福崎町	79.9	85.7
大阪市	此花区	76.9	84.6	交野市		80.4	86.7	神崎郡	神河町	79.8	86.7
大阪市	西区	79.5	85.8	大阪狭山市		79.9	86.2	揖保郡	太子町	79.6	86.2
大阪市	港区	77.2	85.0	阪南市		79.7	86.0	赤穂郡	上郡町	79.4	85.4
大阪市	大正区	77.6	85.1	三島郡	島本町	80.3	85.9	佐用郡	佐用町	80.1	86.6
大阪市	天王寺区	79.6	86.1	豊能郡	豊能町	81.2	85.8	美方郡	香美町	79.3	86.4
				豊能郡	能勢町	79.5	86.1	美方郡	新温泉町	79.8	86.7
				泉北郡	忠岡町	79.0	86.3				

統計表 1 市区町村別平均寿命 (続き)

奈良県・和歌山県・鳥取県・島根県・岡山県・広島県

(単位:年)

市区町村		男	女	市区町村		男	女	市区町村		男	女
<b>奈良県</b>		<b>80.1</b>	<b>86.6</b>	日高郡	美浜町	78.3	85.8	<b>岡山県</b>		<b>79.8</b>	<b>86.9</b>
奈良市		80.7	87.4	日高郡	日高町	79.6	85.5	岡山市		79.6	87.2
大和高田市		79.5	85.0	日高郡	由良町	78.7	85.4	岡山市	北区	79.2	87.2
大和郡山市		80.5	86.2	日高郡	印南町	79.8	86.0	岡山市	中区	80.5	87.2
天理市		80.1	87.3	日高郡	みなべ町	78.9	86.1	岡山市	東区	79.7	88.0
橿原市		79.7	85.9	日高郡	日高川町	78.9	85.4	岡山市	南区	79.5	86.9
桜井市		79.8	86.7	西牟婁郡	白浜町	79.3	86.2	倉敷市		80.3	86.9
五條市		78.6	86.6	西牟婁郡	上富田町	79.6	85.3	津山市		79.3	87.5
御所市		80.0	87.0	西牟婁郡	すさみ町	79.4	85.7	玉野市		79.6	86.2
生駒市		81.2	87.2	東牟婁郡	那智勝浦町	79.0	85.0	笠岡市		80.1	86.9
香芝市		80.2	87.7	東牟婁郡	太地町	78.5	85.4	井原市		79.8	86.5
葛城市		80.4	86.7	東牟婁郡	古座川町	79.2	86.6	総社市		79.8	86.9
宇陀市		80.3	86.3	東牟婁郡	北山村	79.3	85.3	高梁市		80.4	86.0
山辺郡	山添村	78.5	86.2	東牟婁郡	串本町	78.6	86.3	新見市		79.8	87.0
生駒郡	平群町	79.8	85.7	<b>鳥取県</b>		<b>79.0</b>	<b>86.1</b>	備前市		79.8	86.8
生駒郡	三郷町	79.7	87.1	鳥取市		79.5	85.6	瀬戸内市		79.2	86.9
生駒郡	斑鳩町	79.9	86.3	米子市		78.8	85.8	赤磐市		79.9	86.1
生駒郡	安堵町	80.4	87.0	倉吉市		79.7	86.2	真庭市		79.8	86.5
磯城郡	川西町	81.5	85.6	境港市		79.2	85.9	美作市		79.5	86.7
磯城郡	三宅町	80.0	86.6	岩美郡	岩美町	79.0	86.9	浅口市		80.1	86.9
磯城郡	田原本町	79.9	87.3	岩美郡	若桜町	78.1	86.4	和気郡	和気町	79.6	87.1
宇陀郡	曾爾村	80.4	86.3	八頭郡	智頭町	78.8	86.4	都窪郡	早島町	79.8	87.2
宇陀郡	御杖村	79.6	86.9	八頭郡	八頭町	78.2	85.4	浅口郡	里庄町	79.5	87.1
高市郡	高取町	80.8	86.7	八頭郡	八頭町	78.2	85.4	小田郡	矢掛町	79.1	87.1
高市郡	明日香村	79.9	85.9	東伯郡	三朝町	79.2	86.2	真庭郡	新庄村	79.6	86.8
北葛城郡	上牧町	80.4	85.3	東伯郡	湯梨浜町	79.7	87.0	苫田郡	鏡野町	80.0	86.7
北葛城郡	王寺町	80.3	85.9	東伯郡	琴浦町	78.2	86.7	勝田郡	勝央町	79.9	87.5
北葛城郡	広陵町	80.1	87.6	東伯郡	北栄町	78.3	86.9	勝田郡	奈義町	80.0	87.0
北葛城郡	河合町	80.6	87.2	西伯郡	日吉津村	79.6	86.8	英田郡	西栗倉村	79.7	87.0
吉野郡	吉野町	80.4	86.0	西伯郡	大山町	78.7	86.1	久米郡	久米南町	79.9	87.2
吉野郡	大淀町	79.3	86.3	西伯郡	南部町	78.3	86.1	久米郡	美咲町	78.6	87.0
吉野郡	下市町	79.1	86.2	西伯郡	伯耆町	79.4	85.9	加賀郡	吉備中央町	79.6	86.9
吉野郡	黒滝村	80.2	86.4	日野郡	日南町	78.5	86.8	<b>広島県</b>		<b>79.9</b>	<b>86.9</b>
吉野郡	天川村	80.0	86.3	日野郡	日野町	78.3	86.1	広島市		79.9	87.0
吉野郡	野迫川村	80.0	86.4	日野郡	江府町	79.6	87.6	広島市	中区	79.8	86.4
吉野郡	十津川村	79.5	86.6	<b>島根県</b>		<b>79.5</b>	<b>87.1</b>	広島市	東区	79.7	86.6
吉野郡	下北山村	80.1	86.4	松江市		79.3	87.3	広島市	南区	79.1	86.4
吉野郡	上北山村	78.9	86.7	浜田市		79.4	87.4	広島市	西区	80.0	86.7
吉野郡	川上村	80.1	87.2	出雲市		80.5	87.1	広島市	安佐南区	80.4	87.3
吉野郡	東吉野村	79.5	86.6	益田市		79.7	86.9	広島市	安佐北区	80.4	87.4
<b>和歌山県</b>		<b>79.1</b>	<b>85.7</b>	大田市		79.4	87.1	広島市	安芸区	79.7	87.5
和歌山市		79.5	85.8	安来市		79.0	87.2	広島市	佐伯区	80.2	87.7
海南市		79.3	86.1	江津市		78.1	86.3	呉市		79.1	86.6
橋本市		78.6	85.1	雲南市		79.6	87.5	竹原市		80.0	87.1
有田市		78.3	86.0	八束郡	東出雲町	79.6	87.2	三原市		79.6	87.0
御坊市		78.8	84.0	仁多郡	奥出雲町	79.4	87.2	尾道市		79.4	86.1
田辺市		78.7	85.6	飯石郡	飯南町	78.4	87.1	福山市		80.6	86.8
新宮市		78.9	85.6	簸川郡	斐川町	80.1	87.1	府中市		80.0	87.4
紀の川市		78.9	85.7	邑智郡	川本町	80.0	87.4	三次市		79.8	87.6
岩出市		79.6	85.9	邑智郡	美郷町	79.3	85.6	庄原市		80.0	87.0
海草郡	紀美野町	78.6	86.3	邑智郡	邑南町	80.5	85.7	大竹市		79.9	87.4
伊都郡	かつらぎ町	78.8	84.8	鹿足郡	津和野町	79.1	87.2	東広島市		79.8	87.1
伊都郡	九度山町	79.2	85.5	鹿足郡	吉賀町	80.1	88.4	廿日市市		80.9	87.5
伊都郡	高野町	79.1	85.9	隠岐郡	海士町	79.4	87.6	安芸高田市		80.0	88.1
有田郡	湯浅町	78.2	85.3	隠岐郡	西ノ島町	79.7	86.9	江田島市		79.5	86.2
有田郡	広川町	78.7	85.5	隠岐郡	知夫村	79.8	87.0	安芸郡	府中町	80.4	86.9
有田郡	有田川町	79.2	86.3	隠岐郡	隠岐の島町	79.1	85.6	安芸郡	海田町	79.6	87.2



統計表 1 市区町村別平均寿命 (続き)

広島県・山口県・徳島県・香川県・愛媛県・高知県・福岡県

(単位:年)

市区町村		男	女	市区町村		男	女	市区町村		男	女
安芸郡	熊野町	79.8	86.3	<b>香川県</b>		<b>79.7</b>	<b>86.3</b>	安芸郡	北川村	79.2	86.5
安芸郡	坂町	79.5	86.9	高松市		80.1	86.1	安芸郡	馬路村	79.3	86.9
山県郡	安芸太田町	80.3	87.1	丸亀市		79.4	87.1	安芸郡	芸西村	79.2	87.5
山県郡	北広島町	79.7	87.2	坂出市		79.7	85.6	長岡郡	本山町	77.4	86.9
豊田郡	大崎上島町	79.8	86.9	善通寺市		79.7	86.2	長岡郡	大豊町	78.3	86.0
世羅郡	世羅町	79.8	86.6	観音寺市		79.3	86.7	土佐郡	土佐町	79.5	87.9
神石郡	神石高原町	79.9	87.4	さぬき市		79.0	86.1	土佐郡	大川村	78.7	86.6
<b>山口県</b>		<b>79.0</b>	<b>86.1</b>	東かがわ市		79.9	86.6	吾川郡	いの町	79.3	87.5
下関市		79.3	86.0	三豊市		79.7	86.5	吾川郡	仁淀川町	79.2	86.3
宇部市		79.5	86.2	小豆郡	土庄町	79.5	85.8	高岡郡	中土佐町	78.7	87.4
山口市		78.9	86.3	小豆郡	小豆島町	79.7	86.8	高岡郡	佐川町	79.7	86.8
萩市		78.5	85.9	木田郡	三木町	80.0	86.4	高岡郡	越知町	79.0	87.4
防府市		79.3	85.6	香川郡	直島町	79.5	86.3	高岡郡	禰原町	78.7	86.4
下松市		79.5	85.9	綾歌郡	宇多津町	79.8	86.4	高岡郡	日高村	79.1	87.0
岩国市		78.7	86.6	綾歌郡	綾川町	79.4	86.0	高岡郡	津野町	79.3	86.7
光市		79.1	85.9	仲多度郡	琴平町	80.3	86.6	高岡郡	四万十町	78.9	87.4
長門市		78.5	85.8	仲多度郡	多度津町	79.8	86.8	幡多郡	大月町	78.5	86.3
柳井市		79.2	86.0	仲多度郡	まんのう町	79.4	86.4	幡多郡	三原村	79.0	86.0
美祢市		78.7	85.6	<b>愛媛県</b>		<b>79.1</b>	<b>86.5</b>	幡多郡	黒潮町	79.0	87.0
周南市		78.9	86.0	松山市		79.7	86.5	<b>福岡県</b>		<b>79.3</b>	<b>86.5</b>
山陽小野田市		79.4	86.6	今治市		78.8	86.2	北九州市		78.9	86.2
大島郡	周防大島町	78.7	86.1	宇和島市		78.3	86.4	北九州市	門司区	78.2	86.0
玖珂郡	和木町	79.2	85.7	八幡浜市		79.3	85.9	北九州市	若松区	78.7	86.2
熊毛郡	上関町	78.9	85.6	新居浜市		78.5	86.6	北九州市	戸畑区	78.4	86.3
熊毛郡	田布施町	78.7	86.5	西条市		79.6	87.2	北九州市	小倉北区	78.4	85.9
熊毛郡	平生町	79.6	88.2	大洲市		79.8	86.5	北九州市	小倉南区	79.7	86.6
阿武郡	阿武町	78.8	85.8	伊予市		78.5	86.4	北九州市	八幡東区	79.2	86.2
<b>徳島県</b>		<b>79.4</b>	<b>86.2</b>	四国中央市		79.4	86.5	北九州市	八幡西区	79.1	86.3
徳島市		79.7	86.1	西予市		78.4	86.8	福岡市		79.9	86.7
鳴門市		78.5	85.4	東温市		79.8	86.7	福岡市	東区	79.8	86.7
小松島市		79.3	86.5	越智郡	上島町	79.2	86.7	福岡市	博多区	79.5	86.5
阿南市		79.9	85.9	上浮穴郡	久万高原町	79.1	86.6	福岡市	中央区	80.3	86.5
吉野川市		80.3	87.0	伊予郡	松前町	78.9	87.4	福岡市	南区	79.8	86.3
阿波市		79.1	86.3	伊予郡	砥部町	80.0	87.0	福岡市	西区	79.7	87.4
美馬市		78.9	85.9	喜多郡	内子町	78.9	86.1	福岡市	城南区	79.6	86.6
三好市		78.1	86.3	西宇和郡	伊方町	78.5	86.5	福岡市	早良区	80.3	86.9
勝浦郡	勝浦町	79.3	86.9	北宇和郡	松野町	79.2	86.6	大牟田市		78.4	86.1
勝浦郡	上勝町	79.4	86.3	北宇和郡	鬼北町	79.3	86.9	久留米市		78.9	86.1
名東郡	佐那河内村	79.9	85.2	南宇和郡	愛南町	78.9	86.3	直方市		78.8	86.6
名西郡	石井町	79.6	86.2	<b>高知県</b>		<b>78.9</b>	<b>86.5</b>	飯塚市		79.1	85.7
名西郡	神山町	79.1	86.4	高知市		78.9	86.4	田川市		78.5	85.8
那賀郡	那賀町	79.9	87.4	室戸市		77.4	85.5	柳川市		79.6	85.5
海部郡	牟岐町	79.7	86.0	安芸市		78.9	84.7	八女市		79.5	86.1
海部郡	美波町	79.3	86.8	南国市		79.5	86.9	筑後市		79.9	86.2
海部郡	海陽町	79.3	86.1	土佐市		78.4	86.5	大川市		79.5	85.9
板野郡	松茂町	79.7	87.0	須崎市		79.1	87.6	行橋市		78.9	85.2
板野郡	北島町	80.8	85.6	宿毛市		78.9	87.3	豊前市		79.1	86.6
板野郡	藍住町	79.9	87.2	土佐清水市		75.6	86.1	中間市		78.8	85.6
板野郡	板野町	78.6	86.4	四万十市		79.9	87.1	小郡市		81.3	86.6
板野郡	上板町	79.4	86.5	香南市		79.2	86.4	筑紫野市		80.2	87.3
美馬郡	つるぎ町	78.5	85.2	香美市		79.2	84.6	春日市		80.8	85.8
三好郡	東みよし町	79.1	87.3	安芸郡	東洋町	79.1	85.9	大野城市		80.2	87.4
				安芸郡	奈半利町	78.5	86.2	宗像市		80.7	87.9
				安芸郡	田野町	79.2	86.0	太宰府市		80.6	88.3
				安芸郡	安田町	79.2	86.4	古賀市		79.3	87.2
								福津市		80.8	87.7
								うきは市		79.2	86.9
								宮若市		77.0	87.0

統計表 1 市区町村別平均寿命 (続き)

福岡県・佐賀県・長崎県・熊本県・大分県・宮崎県

(単位:年)

市区町村		男	女	市区町村		男	女	市区町村		男	女
嘉麻市		78.7	86.7	<b>長崎県</b>		<b>78.9</b>	<b>86.3</b>	葦北郡	津奈木町	80.0	87.2
朝倉市		78.7	86.4	長崎市		78.9	86.4	球磨郡	錦町	79.4	86.1
みやま市		78.7	86.2	佐世保市		78.9	86.2	球磨郡	多良木町	79.8	87.1
糸島市	那珂川町	79.2	87.4	島原市		79.4	86.3	球磨郡	湯前町	80.4	87.1
筑紫郡	宇美町	79.6	87.4	諫早市		79.6	86.4	球磨郡	水上村	80.6	87.6
糟屋郡	篠栗町	79.4	85.8	大村市		79.1	86.4	球磨郡	相良村	80.3	86.9
糟屋郡	志免町	79.3	87.5	平戸市		78.6	85.9	球磨郡	五木村	80.3	87.0
糟屋郡	須恵町	78.8	86.6	松浦市		78.3	85.9	球磨郡	山江村	79.9	86.9
糟屋郡	新宮町	79.0	88.2	対馬市		78.9	85.8	球磨郡	球磨村	79.2	86.7
糟屋郡	久山町	79.3	87.0	壱岐市		77.9	86.2	天草郡	あさぎり町	81.0	87.0
糟屋郡	粕屋町	79.8	86.6	五島市		77.3	86.1		苓北町	80.4	87.4
遠賀郡	芦屋町	78.9	86.3	西海市		79.2	85.6	<b>大分県</b>		<b>80.1</b>	<b>86.9</b>
遠賀郡	水巻町	79.1	86.2	雲仙市		79.0	87.4	大分市		80.9	87.4
遠賀郡	岡垣町	78.6	86.4	南島原市		78.3	85.5	別府市		78.8	86.9
遠賀郡	遠賀町	79.1	87.2	西彼杵郡	長与町	80.2	87.1	中津市		79.3	86.9
遠賀郡	小竹町	80.8	86.3	東彼杵郡	時津町	79.1	86.7	日田市		79.9	86.6
鞍手郡	鞍手町	78.7	85.8	東彼杵郡	東彼杵町	79.4	87.0	佐伯市		79.8	87.3
嘉徳郡	桂川町	78.4	86.7	東彼杵郡	川棚町	79.2	86.7	臼杵市		80.2	86.4
朝倉郡	筑前町	79.3	86.0	東彼杵郡	波佐見町	79.0	86.7	津久見市		79.6	87.1
朝倉郡	東峰村	79.6	87.2	北松浦郡	小値賀町	78.8	86.6	竹田市		80.2	86.9
三井郡	大刀洗町	78.7	86.8	北松浦郡	佐々町	79.0	86.1	豊後高田市		79.4	86.0
三潞郡	大木町	78.8	86.6	南松浦郡	新上五島町	78.5	86.3	杵築市		79.9	86.8
八女郡	広川町	79.4	86.5					宇佐市		79.8	86.9
田川郡	香春町	79.1	87.4	<b>熊本県</b>		<b>80.3</b>	<b>87.0</b>	豊後大野市		80.0	86.8
田川郡	添田町	78.7	86.2	熊本市		80.9	87.1	由布市		80.8	86.7
田川郡	糸田町	78.5	85.9	八代市		79.4	87.3	国東市		80.0	86.4
田川郡	川崎町	78.2	86.4	人吉市		78.9	86.0	東国東郡	姫島村	79.8	86.2
田川郡	大任町	78.2	85.6	荒尾市		79.2	86.3	速見郡	日出町	80.8	86.8
田川郡	赤村	78.3	86.0	水俣市		80.7	87.3	玖珠郡	九重町	80.5	87.2
田川郡	福智町	78.5	85.9	玉名市		80.5	86.6	玖珠郡	玖珠町	80.0	87.3
京都郡	苅田町	78.9	85.7	山鹿市		80.1	86.3				
京都郡	みやこ町	78.7	86.8	菊池市		80.0	87.8	<b>宮崎県</b>		<b>79.7</b>	<b>86.6</b>
築上郡	吉富町	78.6	86.2	宇土市		80.8	86.9	宮崎市		80.9	87.3
築上郡	上毛町	78.8	86.2	上天草市		78.8	86.0	都城市		79.2	86.1
築上郡	築上町	79.4	86.1	宇城市		79.8	87.3	延岡市		79.9	86.1
		78.2	86.2	阿蘇市		78.8	86.0	日南市		78.7	85.6
<b>佐賀県</b>		<b>79.3</b>	<b>86.6</b>	天草市		79.5	86.2	小林市		79.4	87.2
佐賀市		79.5	86.8	合志市		81.0	87.4	日向市		79.8	86.3
唐津市		78.9	86.1	下益城郡	美里町	81.0	87.6	串間市		78.4	86.3
鳥栖市		78.9	86.1	玉名郡	玉東町	80.1	85.7	西都市		80.0	86.6
多久市		79.8	86.0	玉名郡	南関町	79.7	86.6	えびの市		79.5	86.1
伊万里市		78.8	86.4	玉名郡	長洲町	81.1	86.8	北諸県郡	三股町	80.4	87.2
武雄市		79.2	85.8	玉名郡	和水町	81.0	87.4	西諸県郡	高原町	79.5	87.1
鹿島市		79.1	86.9	玉名郡	和津町	80.6	87.4	東諸県郡	国富町	79.2	87.0
小城市		79.2	86.8	菊池郡	大津町	81.2	88.3	東諸県郡	綾町	79.3	86.4
小城市		79.3	87.1	菊池郡	菊陽町	80.5	86.8	児湯郡	高鍋町	79.8	86.8
嬉野市		80.1	87.3	阿蘇郡	南小国町	79.5	87.4	児湯郡	新富町	79.7	87.0
神埼市		80.0	86.8	阿蘇郡	小国町	80.5	86.9	児湯郡	西米良村	78.8	86.8
神埼郡	吉野ヶ里町	78.9	86.2	阿蘇郡	産山村	79.7	86.9	児湯郡	木城町	79.6	86.6
三養基郡	基山町	78.9	86.2	阿蘇郡	高森町	80.7	88.0	児湯郡	川南町	80.3	86.5
三養基郡	上峰町	79.7	87.3	阿蘇郡	西原村	80.2	87.6	児湯郡	都農町	79.6	86.1
三養基郡	みやき町	79.6	86.5	阿蘇郡	南阿蘇村	80.3	86.8	児湯郡	門川町	78.7	86.7
東松浦郡	玄海町	79.8	87.3	阿蘇郡	御船町	80.5	86.8	東白杵郡	諸塚村	79.4	87.1
西松浦郡	有田町	79.2	86.3	上益城郡	嘉島町	80.7	87.4	東白杵郡	椎葉村	79.4	86.8
杵島郡	大町町	78.7	86.8	上益城郡	益城町	80.7	87.4	東白杵郡	美郷町	79.2	86.7
杵島郡	江北町	78.7	86.8	上益城郡	甲佐町	80.7	87.0	西白杵郡	高千穂町	79.6	87.2
杵島郡	江北町	78.7	86.4	上益城郡	山都町	81.0	86.0	西白杵郡	日之影町	79.4	86.5
杵島郡	白石町	78.9	87.1	八代郡	氷川町	80.6	87.5				
藤津郡	太良町	79.3	86.3	葦北郡	芦北町	80.3	86.7				

統計表 1 市区町村別平均寿命 (続き)

宮崎県・鹿児島県・沖縄県

(単位:年)

市区町村		男	女	市区町村		男	女			
西臼杵郡	五ヶ瀬町	79.5	86.6	南城市		80.3	86.8			
鹿児島県		<b>79.2</b>	<b>86.3</b>	国頭郡	国頭村	78.4	87.2			
	鹿児島市			80.4	86.5	国頭郡	大宜味村	79.7	87.3	
	鹿屋市			79.5	86.3	国頭郡	東村	79.2	86.8	
	枕崎市			78.4	86.1	国頭郡	今帰仁村	78.8	87.2	
	阿久根市			80.0	86.3	国頭郡	本部町	79.1	87.2	
	出水市			77.4	86.3	国頭郡	恩納村	79.9	86.2	
	指宿市			78.3	85.2	国頭郡	宜野座村	79.9	86.2	
	西之表市			78.9	86.5	国頭郡	金武町	80.0	86.0	
	垂水市			78.4	85.7	国頭郡	伊江村	79.7	86.8	
	薩摩川内市			79.5	87.2	中頭郡	読谷村	79.5	87.8	
	日置市			79.0	86.5	中頭郡	嘉手納町	78.5	88.1	
	曾於市			78.4	86.4	中頭郡	北谷町	79.8	87.7	
	霧島市			79.1	86.2	中頭郡	北中城村	80.2	89.0	
	いちき串木野市			79.8	86.7	中頭郡	中城村	79.7	88.3	
	南さつま市			78.3	86.3	中頭郡	西原町	80.5	87.8	
	志布志市			79.1	85.2	島尻郡	与那原町	80.0	87.5	
	奄美市			77.5	86.1	島尻郡	南風原町	81.9	87.4	
	南九州市			79.6	85.8	島尻郡	渡嘉敷村	79.0	87.1	
	伊佐市			77.5	85.5	島尻郡	座間味村	78.9	86.7	
	始良市			80.0	86.4	島尻郡	粟国村	78.9	87.1	
	鹿児島郡			三島村	79.3	86.3	島尻郡	渡名喜村	79.4	87.3
	鹿児島郡			十島村	79.4	86.3	島尻郡	南大東村	79.7	87.0
	薩摩郡			さつま町	79.9	86.4	島尻郡	北大東村	79.3	87.0
	出水郡			長島町	78.3	86.1	島尻郡	伊平屋村	79.5	88.1
	始良郡			湧水町	79.1	86.7	島尻郡	伊是名村	79.6	86.7
	曾於郡			大崎町	78.8	85.3	島尻郡	久米島町	79.4	87.2
	肝属郡			東串良町	78.3	86.0	島尻郡	八重瀬町	79.9	86.8
肝属郡	錦江町	78.3	86.4	宮古郡	多良間村	79.0	86.8			
肝属郡	南大隅町	78.4	86.5	八重山郡	竹富町	79.7	88.2			
肝属郡	肝付町	78.8	86.5	八重山郡	与那国町	79.2	87.0			
熊毛郡	中種子町	79.0	86.2							
熊毛郡	南種子町	79.6	86.4							
熊毛郡	屋久島町	79.5	86.6							
大島郡	大和村	79.0	86.9							
大島郡	宇検村	79.3	86.6							
大島郡	瀬戸内町	78.7	86.4							
大島郡	龍郷町	79.3	86.8							
大島郡	喜界町	79.0	85.6							
大島郡	徳之島町	78.7	87.1							
大島郡	天城町	79.1	85.7							
大島郡	伊仙町	78.9	86.1							
大島郡	和泊町	79.1	86.3							
大島郡	知名町	78.8	86.2							
大島郡	与論町	79.1	86.9							
沖縄県		79.4	87.0							
那覇市		78.9	86.7							
宜野湾市		80.1	87.4							
石垣市		79.0	87.7							
浦添市		79.6	86.2							
名護市		80.1	86.9							
糸満市		78.5	86.3							
沖縄市		78.9	86.5							
豊見城市		80.0	88.3							
うるま市		79.8	87.2							
宮古島市		78.0	86.2							

統計表2 市区町村別平均寿命 (上位・下位50市区町村)

[上位50市区町村]

(単位：年)

順位	男				平均寿命	女			
	都道府県	市区町村				都道府県	市区町村		
1	長野県	北安曇郡	松川村	川前区	82.2	沖縄県	中頭郡	北中城村	89.0
2	神奈川県	川崎市	宮前区	筑区	82.1	島根県	鹿足郡	吉賀町	88.4
3	神奈川県	横浜市	都筑区	筑区	82.1	北海道	有珠郡	壮瞥町	88.4
4	長野県	塩尻市	市	市	82.0	熊本県	菊池郡	菊陽町	88.3
5	沖縄県	塩尻市	市	市	81.9	福岡県	太宰府市	野々市町	88.3
6	静岡県	浜松市	市	市	81.9	石川県	石川郡	野々市町	88.3
7	長野県	北安曇郡	池田町	田町	81.9	沖縄県	豊見城市	中城村	88.3
8	神奈川県	横浜市	青葉区	青葉区	81.9	沖縄県	中頭郡	中城村	88.3
9	東京都	杉並区	市	市	81.9	福岡県	糟屋郡	須恵町	88.2
10	長野県	諏訪市	市	市	81.8	東京都	杉並区	区	88.2
11	東京都	小金井市	市	市	81.8	沖縄県	八重山郡	竹富町	88.2
12	長野県	下伊那郡	高森町	森智村	81.8	山口県	熊毛郡	平生町	88.2
13	長野県	下伊那郡	阿智町	阿智町	81.8	神奈川県	足柄上郡	開成町	88.1
14	長野県	伊那市	市	市	81.7	沖縄県	島尻郡	伊平屋村	88.1
15	長野県	佐久市	市	市	81.7	沖縄県	中頭郡	嘉手納町	88.1
16	静岡県	浜東郡	北区	北村	81.7	広島県	安芸高田市	東区	88.1
17	長野県	筑摩郡	音更町	音更町	81.7	岡山県	阿蘇郡	西原村	88.0
18	北海野	道木郡	曾根町	曾根町	81.6	長野県	佐久市	市	88.0
19	長野県	北佐久郡	軽井沢町	井沢町	81.6	神奈川県	横濱市	青葉区	88.0
21	長野県	下内郡	栄川村	西町	81.5	兵庫	川辺郡	猪名川町	87.9
22	奈良県	磯城郡	市	市	81.5	新潟	中魚沼郡	津南町	87.9
23	東京都	多摩区	市	市	81.5	福岡	宗像市	大桑村	87.9
24	東京都	目黒区	市	市	81.5	長野	木曾市	西蒲区	87.9
25	兵庫	宝塚市	市	市	81.5	新潟	新潟市	西山区	87.9
26	宮城	仙台市	市	市	81.5	新潟	新潟市	西山区	87.9
27	長野	小中郡	市	市	81.4	新	京都府	山科区	87.9
28	山梨	中央市	市	市	81.4	京	都府	大田区	87.9
29	滋静	賀島市	市	市	81.4	北	海道	尾佐郡	87.9
30	滋静	岡島市	市	市	81.4	高	野知	土佐郡	87.9
31	京都	府長岡京市	市	市	81.3	沖	縄中頭郡	読谷村	87.8
32	滋静	岡島市	市	市	81.3	沖	縄中頭郡	読谷村	87.8
33	滋静	岡島市	市	市	81.3	沖	縄中頭郡	読谷村	87.8
34	大阪	府池田市	市	市	81.3	神	奈川	横濱市	87.8
35	福	岡府	小郡市	市	81.3	長	野	東筑摩郡	87.8
36	長野	県上伊那郡	市	市	81.3	熊	本	島上伊那郡	87.8
37	神	奈川	横濱市	市	81.3	長	野	上伊那郡	87.8
38	熊	本	野	市	81.2	長	野	木曾郡	87.8
39	長	野	市	市	81.2	福	井	福安	87.8
40	神	奈川	茅ヶ崎市	市	81.2	長	野	安曇野市	87.8
41	東	野	都	世田谷区	81.2	長	野	北安曇郡	87.8
42	長	野	都	世田谷区	81.2	新	長	新潟市	87.8
43	滋	賀	都	世田谷区	81.2	岐	野	大田市	87.8
44	長	野	都	世田谷区	81.2	岐	野	大田市	87.7
45	長	野	都	世田谷区	81.2	沖	縄	中頭郡	87.7
46	大	阪	府	吹田市	81.2	福	岡	福津市	87.7
47	大	阪	府	豊能市	81.2	長	野	上高井郡	87.7
48	長	野	都	東御市	81.2	沖	縄	石垣市	87.7
49	奈	良	都	生駒市	81.2	長	野	諏訪市	87.7
50	長	野	都	東筑摩郡	81.2	長	野	千曲市	87.7

