ひと、くらし、みらいのために
厚生労働省
Ministry of Health , Labour and Welfare

政府統計

平成29年３月１日
【照会先】
政策統括官付参事官付人口動態・保健社会統計室
参事官　　廣瀬　滋樹
室長補佐　　大村　達哉（内線7471）
計析第一係（内線7470）
（代表電話）　03(5253)1111
（直通電話）　03(3595)2812

第 22 回生命表（完全生命表）の概況

目　　次

１　生命表について …… 1
２　完全生命表と簡易生命表について …… 1
３　第22回生命表について
（１）主な年齢の平均余命 …… 2
（２）生命表上の生存及び死亡状況 …… 3
第22回生命表（男） …… 8
第22回生命表（女） ……10
参考資料１　主な年齢の平均余命の年次推移 ……12
参考資料２　平均寿命の国際比較 ……13
参考資料３　生命表諸関数の定義 ……14

この資料は、厚生労働省のホームページに掲載しています。
（掲載場所 URL）http://www.mhlw.go.jp/toukei/saikin/hw/life/22th/index.html

表　章　記　号　の　規　約

計数不明の場合	…

１．　生命表について

生命表は、ある期間における死亡状況が今後変化しないと仮定したときに、各年齢の者が１年以内に死亡する確率や、平均してあと何年生きられるかという期待値などを、死亡率や平均余命などの指標によって表したものである。

これらの指標は、男女別に各年齢の人口と死亡数を基にして計算されており、現実の年齢構成には左右されず、死亡状況のみを表している。したがって、死亡状況を厳密に分析する上で不可欠なものとなっている。また、０歳の平均余命である「平均寿命」は、全ての年齢の死亡状況を集約したものとなっており、保健福祉水準を総合的に示す指標として広く活用されている。

２．　完全生命表と簡易生命表について

厚生労働省では、日本の生命表として、「完全生命表」と「簡易生命表」の２種類を作成・公表している。「完全生命表」は、国勢調査による人口（確定数）と人口動態統計（確定数）による死亡数、出生数を基に５年ごとに作成し、「簡易生命表」は、人口推計による人口と人口動態統計月報年計（概数）による死亡数、出生数を基に毎年作成している。

国勢調査年については、まず「簡易生命表」を作成し、国勢調査の結果（確定数）の公表後に「完全生命表」を作成するため、完全生命表は生命表の確定版という性格を持っている。

また、これらの生命表は、特に重要な統計として、統計法に基づき基幹統計に指定されている。

表１　完全生命表と簡易生命表

	完全生命表	簡易生命表
作成年	5年ごと	毎年
人　口	国勢調査	人口推計（10月1日現在）
死亡数	人口動態統計（確定数）	人口動態統計月報年計（概数）
出生数	人口動態統計（確定数）	人口動態統計月報年計（概数）

注：生命表に用いる年齢別死亡率は、１歳以上の場合は人口及び死亡数、１歳未満の場合は出生数及び死亡数により算出している。

３． 第 22 回生命表について

今回公表する完全生命表は、通算して 21 回目（第７回は欠番）にあたる平成 27 年の完全生命表であり、平成 27 年国勢調査による日本人人口の確定数、人口動態統計の確定数（平成 27 年死亡数、平成 26 年及び平成 27 年出生数）を基に作成している。

（１）主な年齢の平均余命

平成 27 年の第 22 回生命表における０歳の平均余命（平均寿命）は、男 80.75 年、女 86.99 年であり、前回の完全生命表と比較して、男は 1.20 年、女は 0.69 年上回った。

平均寿命の年次推移をみると、戦前は 50 年を下回っていたが、昭和 22 年の第８回生命表の平均寿命は男 50.06 年、女 53.96 年と 50 年を上回った。その後、男は昭和 30 年の第 10 回生命表で 60 年、昭和 50 年の第 14 回生命表で 70 年、平成 27 年の第 22 回生命表で 80 年を上回り、女は昭和 25-27 年の第９回生命表で 60 年、昭和 35 年の第 11 回生命表で 70 年、昭和 60 年の第 16 回生命表で 80 年を上回った。（表２）

表２　主な年齢の平均余命の年次推移（完全生命表）

（単位:年）

	年次		男						女					
	西暦	和暦	0歳	20	40	65	75	90	0歳	20	40	65	75	90
第1回	1891-1898	明治24-31年	42.8	39.8	25.7	10.2	6.2	2.6	44.3	40.8	27.8	11.4	6.7	2.7
2	1899-1903	32-36	43.97	40.35	26.03	10.14	6.00	2.22	44.85	41.06	28.19	11.35	6.61	2.36
3	1909-1913	明治42-大正 2	44.25	41.06	26.82	10.58	6.31	2.38	44.73	41.67	29.03	11.94	7.09	2.61
4	1921-1925	10-14	42.06	39.10	25.13	9.31	5.31	1.95	43.20	40.38	28.09	11.10	6.21	2.04
5	1926-1930	大正15-昭和 5	44.82	40.18	25.74	9.64	5.61	2.17	46.54	42.12	29.01	11.58	6.59	2.24
6	1935-1936	10年度	46.92	40.41	26.22	9.89	5.72	2.14	49.63	43.22	29.65	11.88	6.62	2.09
8	1947	昭和22年	50.06	40.89	26.88	10.16	6.09	2.56	53.96	44.87	30.39	12.22	7.03	2.45
9	1950-1952	25-27	59.57	46.43	29.65	11.35	6.73	2.70	62.97	49.58	32.77	13.36	7.76	2.72
10	1955	30	63.60	48.47	30.85	11.82	6.97	2.87	67.75	52.25	34.34	14.13	8.28	3.12
11	1960	35	65.32	49.08	31.02	11.62	6.60	2.69	70.19	53.39	34.90	14.10	8.01	2.99
12	1965	40	67.74	50.18	31.73	11.88	6.63	2.56	72.92	54.85	35.91	14.56	8.11	2.96
13	1970	45	69.31	51.26	32.68	12.50	7.14	2.75	74.66	56.11	37.01	15.34	8.70	3.26
14	1975	50	71.73	53.27	34.41	13.72	7.85	3.05	76.89	58.04	38.76	16.56	9.47	3.39
15	1980	55	73.35	54.56	35.52	14.56	8.34	3.17	78.76	59.66	40.23	17.68	10.24	3.55
16	1985	60	74.78	55.74	36.63	15.52	8.93	3.28	80.48	61.20	41.72	18.94	11.19	3.82
17	1990	平成2	75.92	56.77	37.58	16.22	9.50	3.51	81.90	62.54	43.00	20.03	12.06	4.18
18	1995	7	76.38	57.16	37.96	16.48	9.81	3.58	82.85	63.46	43.91	20.94	12.88	4.64
			(76.46)	(57.22)	(38.00)	(16.50)	(9.82)	(3.58)	(82.96)	(63.55)	(43.98)	(20.98)	(12.90)	(4.65)
19	2000	12	77.72	58.33	39.13	17.54	10.75	4.10	84.60	65.08	45.52	22.42	14.19	5.29
20	2005	17	78.56	59.08	39.86	18.13	11.07	4.15	85.52	65.93	46.38	23.19	14.83	5.53
21	2010	22	79.55	59.99	40.73	18.74	11.45	4.19	86.30	66.67	47.08	23.80	15.27	5.53
22	2015	27	80.75	61.13	41.77	19.41	12.03	4.27	86.99	67.31	47.67	24.24	15.64	5.56

注:平成7年の( )内は阪神・淡路大震災の影響を除去した値である。

（２）生命表上の生存及び死亡状況

ア　死亡率（ q_x ）

平成 27 年の第 22 回生命表の死亡率を平成 22 年の第 21 回生命表と比較すると、男女ともほとんどの年齢で低下している。

死亡率の年次推移をみると、昭和 50 年の第 14 回生命表から第 22 回生命表において、男女とも０歳から 10 歳代及び 70 歳代の低下が大きくなっている。（図１－１、図１－２）

イ　死亡数（ d_x ）

10 万人の出生者が生命表上の年齢別死亡率に従って死亡していくとした場合の死亡数をみると、平成 27 年の第 22 回生命表において、男女とも 70 歳代から急激に増加し、男では 87 歳（4,127 人）、女では 92 歳（5,025 人）でピークを迎えた後、急激に減少している。生命表における死亡数のピークは、回を追うごとに高齢に移動している。（図２－１、図２－２）

ウ　生存数（ l_x ）

10 万人の出生者が生命表上の年齢別死亡率に従って死亡していくとした場合の生存数をみると、ほとんどの年齢において回を追うごとに増加している。また、寿命中位数（出生者の半数が生存すると期待される年数）は、平成 27 年の第 22 回生命表において、男 83.76 年、女 89.79 年で、回を追うごとに延びている。（表３、図３－１、図３－２）

表３　寿命中位数の年次推移（完全生命表）

（単位：年）

和暦	男	女
	寿命中位数	寿命中位数
昭和22年	59.28	64.45
25-27	67.22	71.31
30	69.79	74.19
35	70.66	75.44
40	72.00	77.04
45	73.10	78.19
50	75.31	80.17
55	76.69	81.75
60	78.06	83.38
平成2	79.13	84.71
7	79.49	85.73
12	80.74	87.41
17	81.56	88.34
22	82.60	89.17
27	83.76	89.79

注：昭和45年以前は、沖縄県を除く値である。

エ　平均余命（ $\mathring{e}_x$ ）

平成 27 年の第 22 回生命表において、０歳における平均余命（平均寿命）は、男 80.75 年、女 86.99 年となっている。20 歳における平均余命は、男 61.13 年、女 67.31 年、65 歳における平均余命は、男 19.41 年、女 24.24 年となっている。

平均余命の年次推移をみると、各年齢とも回を追うごとに延びている。（表２、図４－１、図４－２）

（図１－１）　死亡率の推移（男）

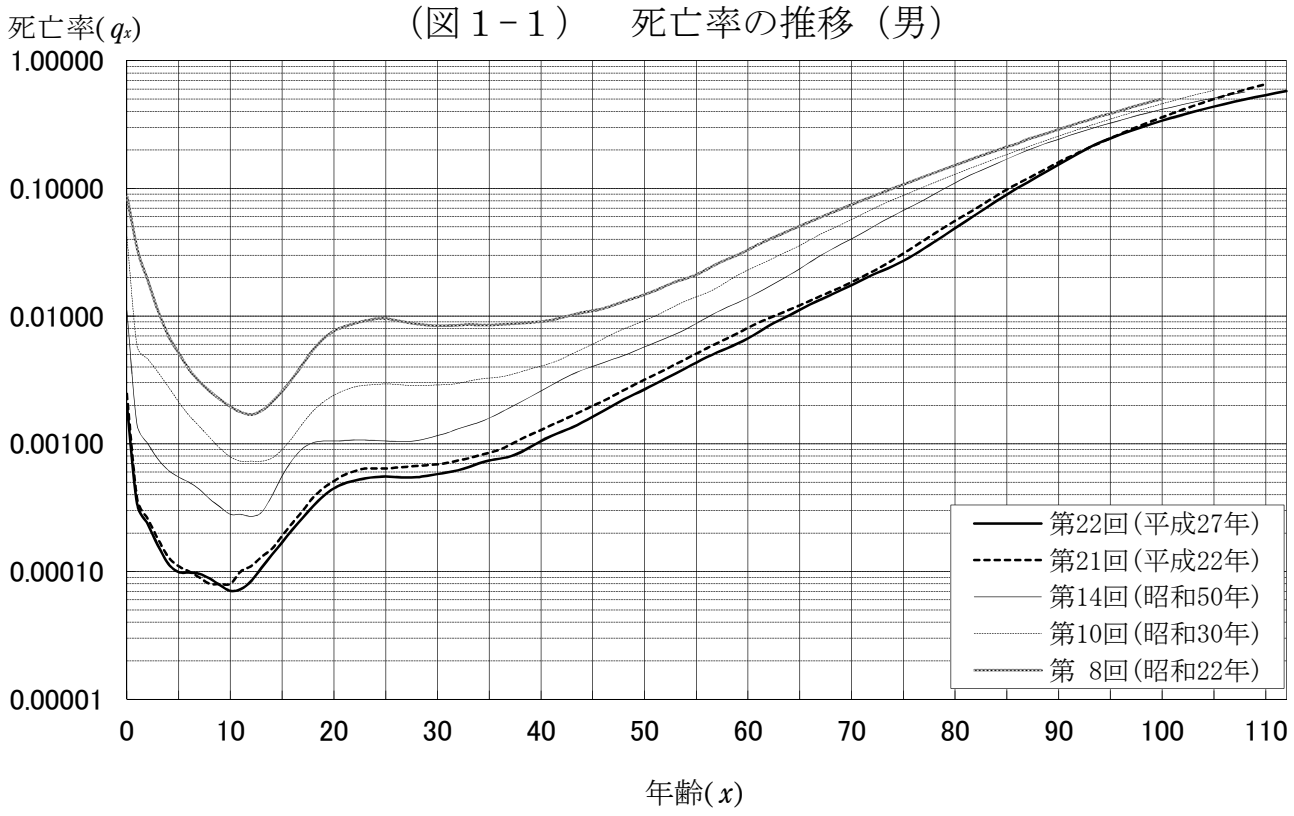

（図１－２）　死亡率の推移（女）

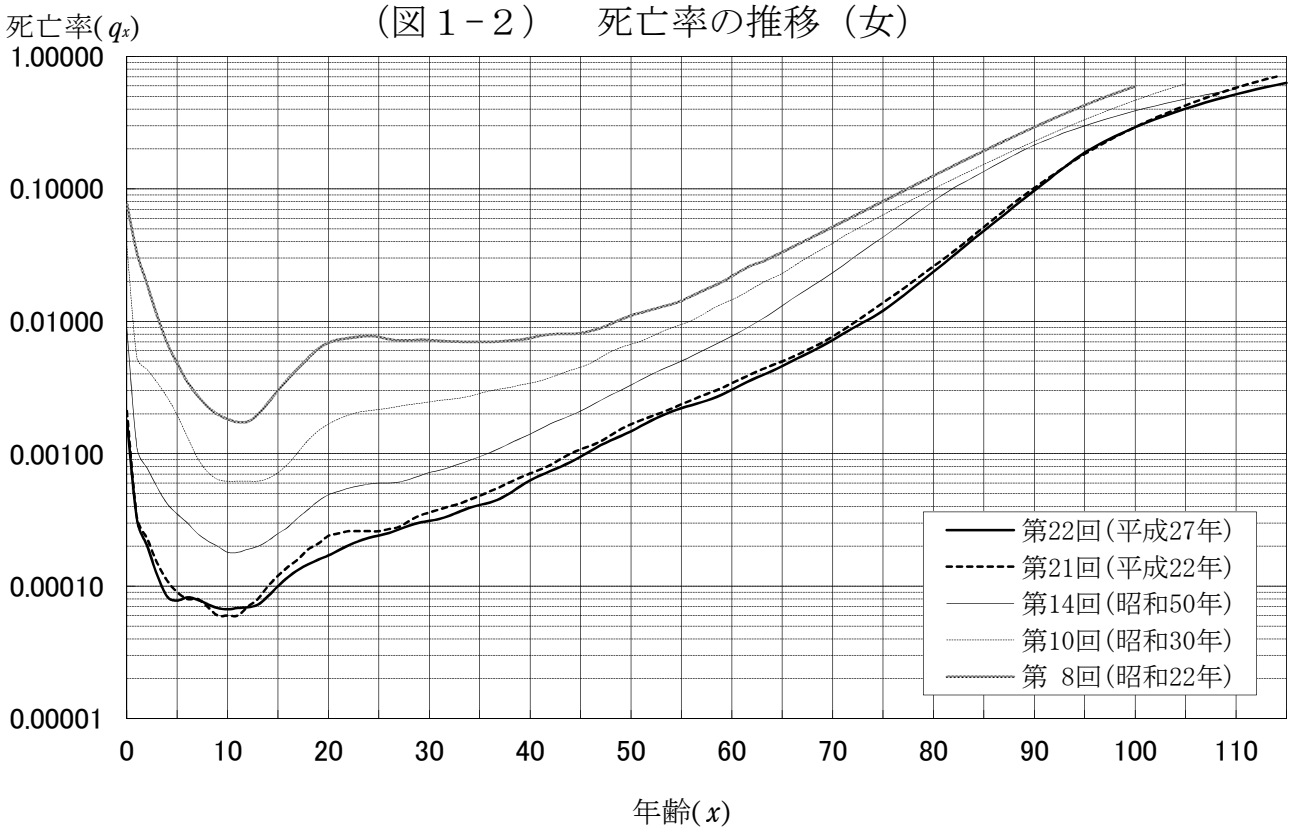

（図２－１）　死亡数の推移（男）

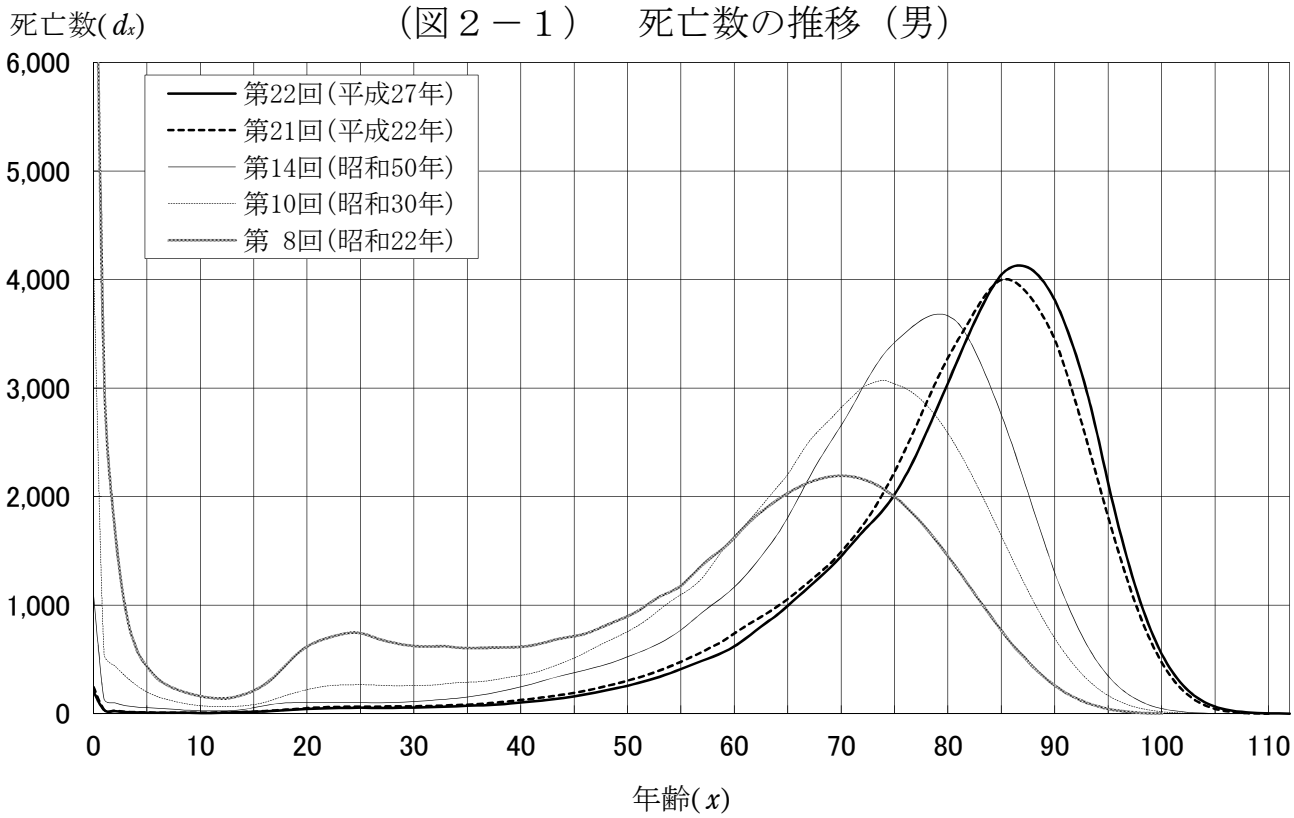

（図２－２）　死亡数の推移（女）

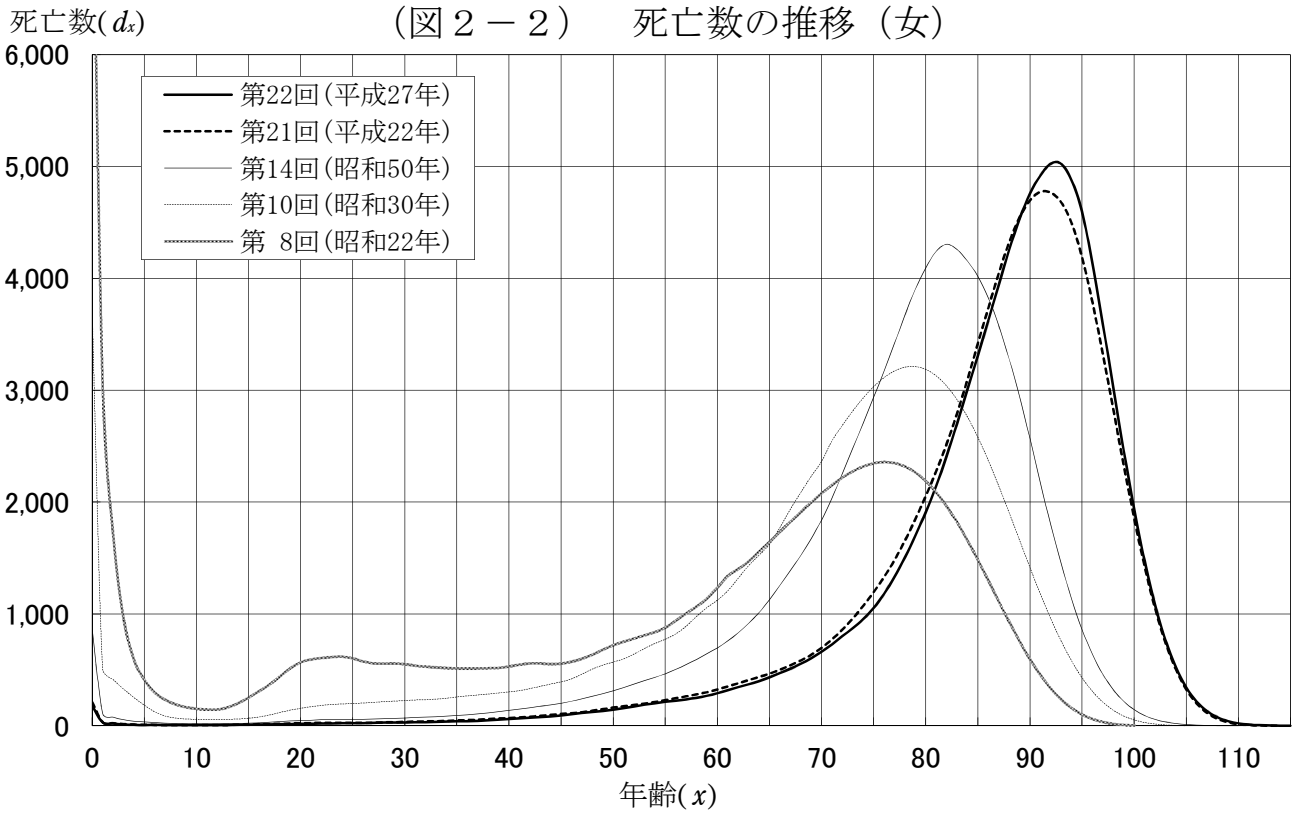

（図３－１）　生存数の推移（男）

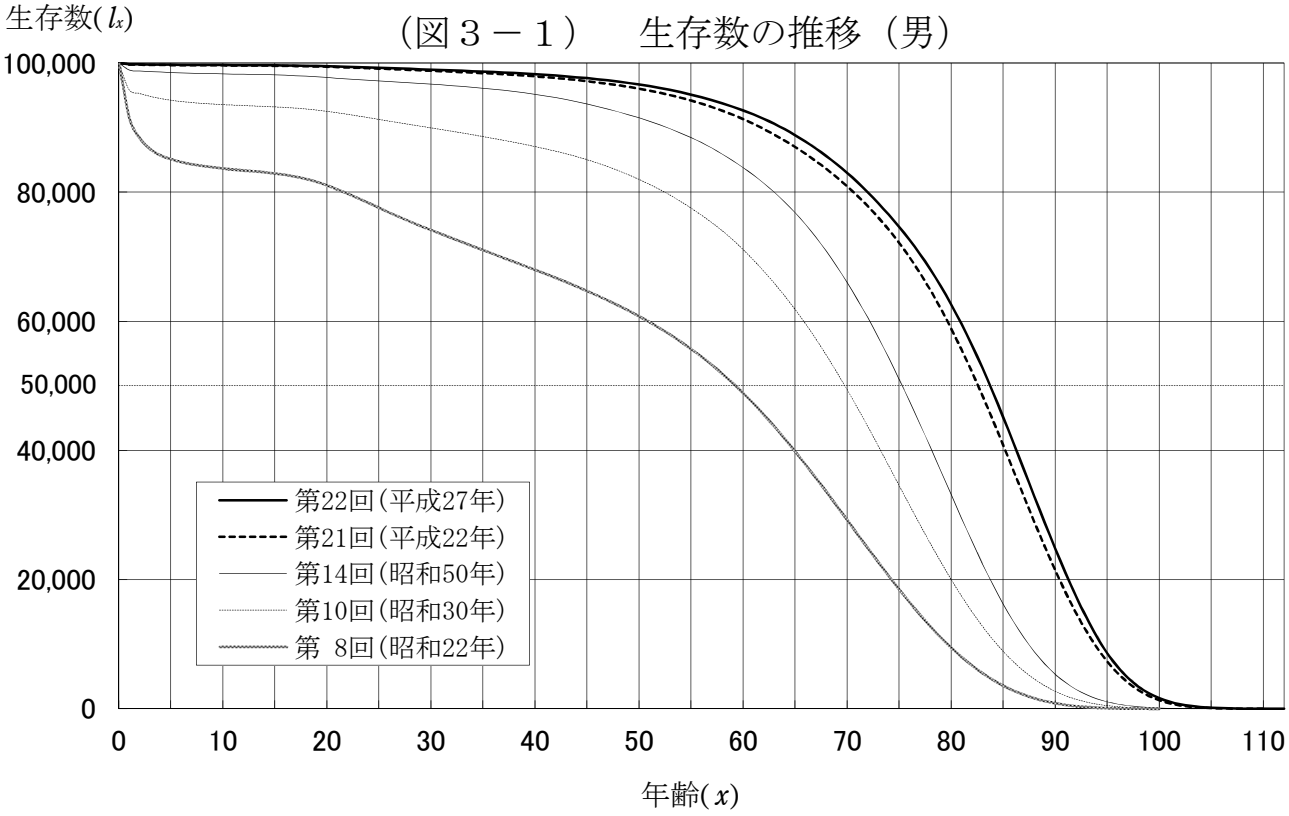

（図３－２）　生存数の推移（女）

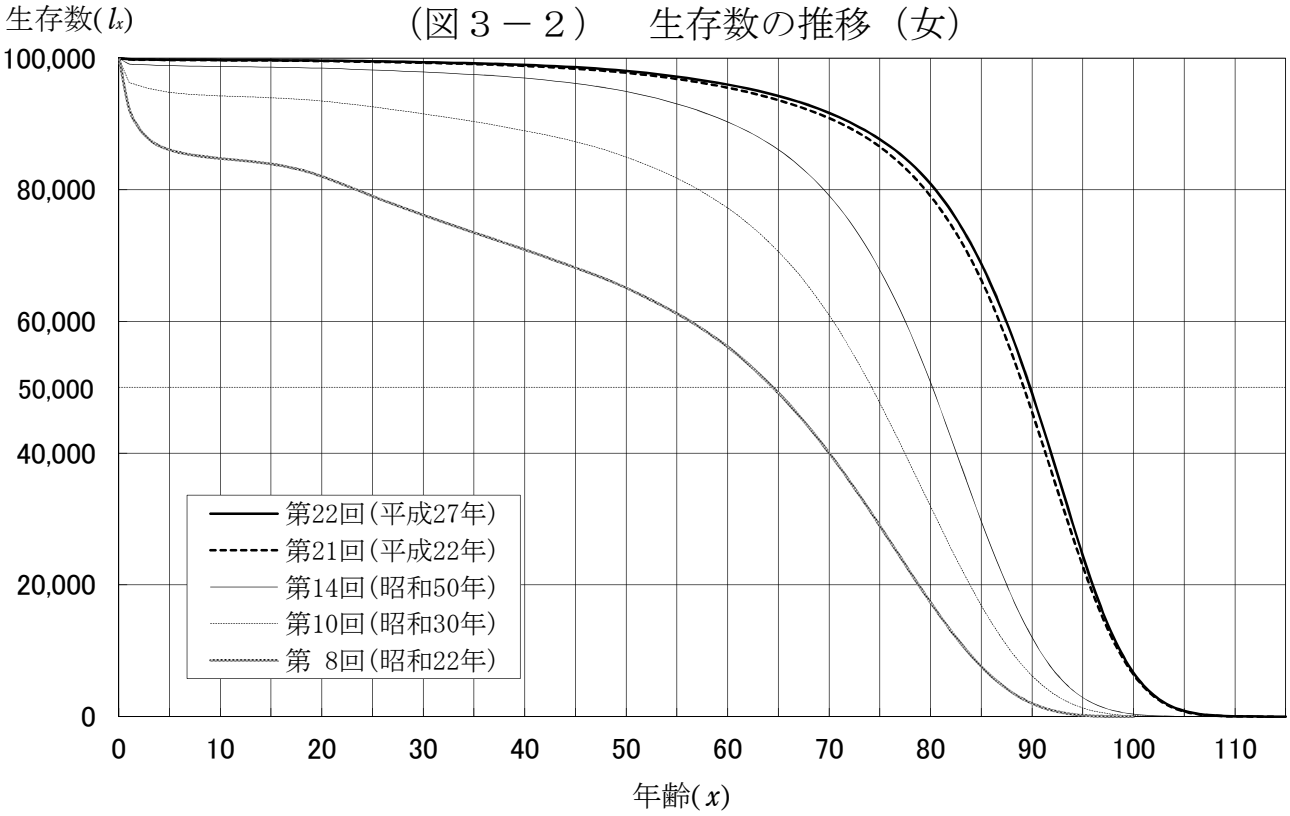

（図４－１）　平均余命の推移（男）

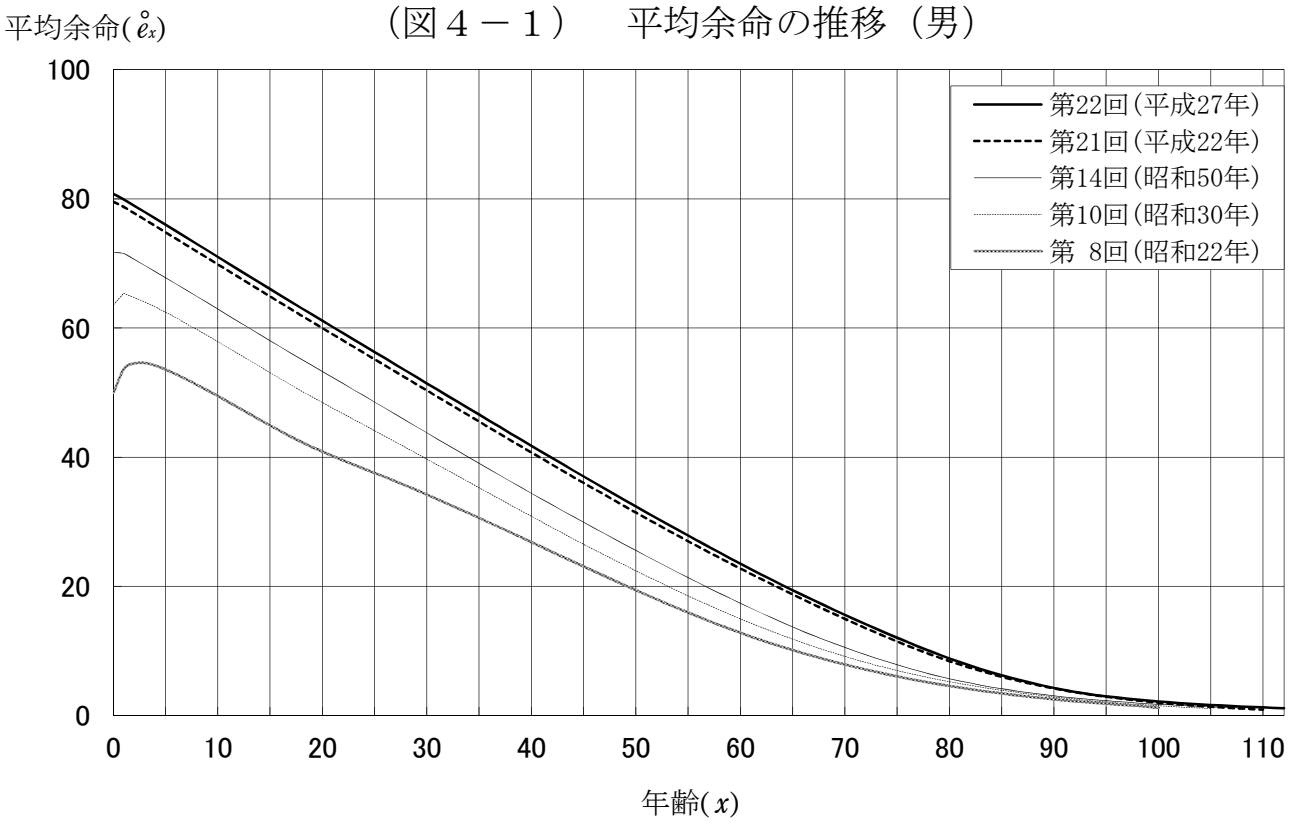

（図４－２）　平均余命の推移（女）

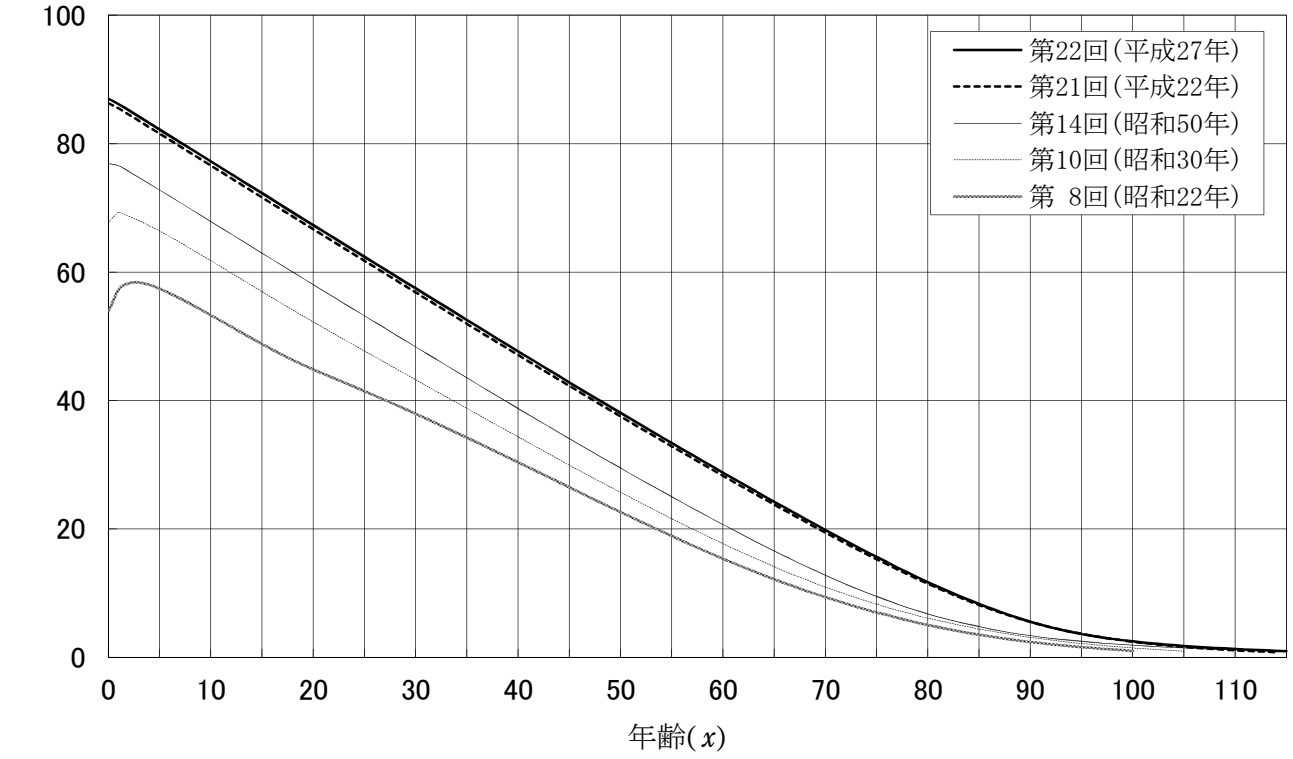

年齢	生存数	死亡数	生存率	死亡率	死　力	定常人口		平均余命
x	l_x	${}_nd_x$	${}_np_x$	${}_nq_x$	μ_x	${}_nL_x$	T_x	$\mathring{e}_x$
0 週	100 000	69	0.99931	0.00069	0.06764	1 917	8 075 244	80.75
1	99 931	11	0.99989	0.00011	0.01401	1 916	8 073 327	80.79
2	99 920	7	0.99993	0.00007	0.00207	1 916	8 071 411	80.78
3	99 913	6	0.99994	0.00006	0.00320	1 916	8 069 494	80.77
4	99 906	21	0.99978	0.00022	0.00320	8 986	8 067 578	80.75
2 月	99 885	14	0.99986	0.00014	0.00188	8 323	8 058 592	80.68
3	99 871	38	0.99962	0.00038	0.00152	24 963	8 050 269	80.61
6	99 833	34	0.99966	0.00034	0.00131	49 905	8 025 306	80.39
0 年	100 000	202	0.99798	0.00202	0.06764	99 843	8 075 244	80.75
1	99 798	34	0.99966	0.00034	0.00038	99 783	7 975 401	79.92
2	99 765	24	0.99976	0.00024	0.00024	99 753	7 875 618	78.94
3	99 741	16	0.99984	0.00016	0.00019	99 732	7 775 866	77.96
4	99 725	11	0.99988	0.00012	0.00013	99 719	7 676 133	76.97
5	99 714	10	0.99990	0.00010	0.00010	99 709	7 576 414	75.98
6	99 704	10	0.99990	0.00010	0.00010	99 699	7 476 706	74.99
7	99 694	10	0.99990	0.00010	0.00010	99 689	7 377 007	74.00
8	99 684	9	0.99991	0.00009	0.00009	99 680	7 277 318	73.00
9	99 676	8	0.99992	0.00008	0.00008	99 672	7 177 638	72.01
10	99 668	7	0.99993	0.00007	0.00007	99 664	7 077 966	71.02
11	99 661	7	0.99993	0.00007	0.00007	99 657	6 978 302	70.02
12	99 653	8	0.99992	0.00008	0.00008	99 649	6 878 645	69.03
13	99 645	11	0.99989	0.00011	0.00009	99 640	6 778 995	68.03
14	99 635	13	0.99987	0.00013	0.00012	99 628	6 679 355	67.04
15	99 621	17	0.99983	0.00017	0.00015	99 613	6 579 727	66.05
16	99 604	21	0.99979	0.00021	0.00019	99 594	6 480 114	65.06
17	99 583	26	0.99974	0.00026	0.00024	99 570	6 380 520	64.07
18	99 557	32	0.99968	0.00032	0.00029	99 541	6 280 950	63.09
19	99 524	39	0.99961	0.00039	0.00036	99 506	6 181 409	62.11
20	99 486	45	0.99955	0.00045	0.00042	99 464	6 081 903	61.13
21	99 441	49	0.99951	0.00049	0.00047	99 417	5 982 440	60.16
22	99 392	51	0.99949	0.00051	0.00050	99 367	5 883 023	59.19
23	99 341	53	0.99946	0.00054	0.00053	99 315	5 783 656	58.22
24	99 288	55	0.99945	0.00055	0.00054	99 261	5 684 341	57.25
25	99 234	55	0.99945	0.00055	0.00055	99 206	5 585 080	56.28
26	99 179	54	0.99945	0.00055	0.00055	99 151	5 485 874	55.31
27	99 124	54	0.99946	0.00054	0.00055	99 097	5 386 722	54.34
28	99 070	54	0.99945	0.00055	0.00054	99 043	5 287 625	53.37
29	99 016	56	0.99944	0.00056	0.00055	98 989	5 188 582	52.40
30	98 961	57	0.99942	0.00058	0.00057	98 932	5 089 593	51.43
31	98 903	59	0.99940	0.00060	0.00059	98 874	4 990 661	50.46
32	98 844	61	0.99938	0.00062	0.00061	98 814	4 891 787	49.49
33	98 783	65	0.99934	0.00066	0.00064	98 751	4 792 973	48.52
34	98 718	69	0.99930	0.00070	0.00068	98 684	4 694 222	47.55
35	98 649	73	0.99926	0.00074	0.00072	98 613	4 595 538	46.58
36	98 576	75	0.99924	0.00076	0.00075	98 539	4 496 925	45.62
37	98 501	78	0.99920	0.00080	0.00078	98 462	4 398 387	44.65
38	98 423	84	0.99915	0.00085	0.00082	98 381	4 299 925	43.69
39	98 338	93	0.99905	0.00095	0.00090	98 293	4 201 543	42.73
40	98 245	103	0.99895	0.00105	0.00100	98 195	4 103 251	41.77
41	98 142	113	0.99885	0.00115	0.00110	98 086	4 005 056	40.81
42	98 029	122	0.99876	0.00124	0.00120	97 969	3 906 970	39.86
43	97 907	131	0.99866	0.00134	0.00129	97 842	3 809 001	38.90
44	97 776	144	0.99853	0.00147	0.00140	97 705	3 711 159	37.96
45	97 632	159	0.99837	0.00163	0.00155	97 554	3 613 454	37.01
46	97 473	176	0.99819	0.00181	0.00171	97 386	3 515 900	36.07
47	97 297	195	0.99800	0.00200	0.00190	97 201	3 418 514	35.13
48	97 102	215	0.99778	0.00222	0.00211	96 996	3 321 313	34.20
49	96 887	236	0.99757	0.00243	0.00233	96 771	3 224 317	33.28

生命表（男）

年齢	生存数	死亡数	生存率	死亡率	死　力	定常人口		平均余命
x	l_x	${}_nd_x$	${}_np_x$	${}_nq_x$	μ_x	${}_nL_x$	T_x	$\mathring{e}_x$
50	96 651	257	0.99734	0.00266	0.00255	96 524	3 127 546	32.36
51	96 394	283	0.99707	0.00293	0.00280	96 255	3 031 022	31.44
52	96 111	310	0.99677	0.00323	0.00308	95 958	2 934 767	30.54
53	95 801	340	0.99645	0.00355	0.00339	95 634	2 838 809	29.63
54	95 461	373	0.99609	0.00391	0.00373	95 277	2 743 175	28.74
55	95 088	411	0.99568	0.00432	0.00412	94 886	2 647 898	27.85
56	94 677	450	0.99525	0.00475	0.00454	94 455	2 553 012	26.97
57	94 227	488	0.99482	0.00518	0.00498	93 986	2 458 557	26.09
58	93 739	525	0.99440	0.00560	0.00540	93 480	2 364 571	25.23
59	93 214	568	0.99391	0.00609	0.00585	92 934	2 271 091	24.36
60	92 646	620	0.99331	0.00669	0.00639	92 341	2 178 157	23.51
61	92 026	688	0.99252	0.00748	0.00709	91 688	2 085 816	22.67
62	91 338	764	0.99163	0.00837	0.00795	90 962	1 994 129	21.83
63	90 573	839	0.99074	0.00926	0.00886	90 160	1 903 167	21.01
64	89 734	910	0.98986	0.01014	0.00973	89 286	1 813 007	20.20
65	88 825	994	0.98881	0.01119	0.01070	88 335	1 723 721	19.41
66	87 830	1 081	0.98769	0.01231	0.01182	87 297	1 635 386	18.62
67	86 749	1 166	0.98655	0.01345	0.01295	86 173	1 548 089	17.85
68	85 582	1 256	0.98532	0.01468	0.01415	84 962	1 461 916	17.08
69	84 326	1 349	0.98401	0.01599	0.01543	83 660	1 376 954	16.33
70	82 978	1 450	0.98253	0.01747	0.01684	82 262	1 293 294	15.59
71	81 528	1 561	0.98085	0.01915	0.01846	80 757	1 211 033	14.85
72	79 966	1 675	0.97905	0.02095	0.02025	79 138	1 130 276	14.13
73	78 291	1 776	0.97732	0.02268	0.02205	77 411	1 051 138	13.43
74	76 515	1 885	0.97537	0.02463	0.02388	75 583	973 727	12.73
75	74 631	2 021	0.97293	0.02707	0.02610	73 633	898 144	12.03
76	72 610	2 185	0.96991	0.03009	0.02889	71 533	824 511	11.36
77	70 426	2 377	0.96624	0.03376	0.03233	69 254	752 979	10.69
78	68 048	2 594	0.96188	0.03812	0.03649	66 770	683 725	10.05
79	65 454	2 819	0.95693	0.04307	0.04134	64 063	616 955	9.43
80	62 635	3 046	0.95138	0.04862	0.04680	61 131	552 891	8.83
81	59 589	3 279	0.94498	0.05502	0.05307	57 970	491 760	8.25
82	56 311	3 504	0.93778	0.06222	0.06025	54 577	433 791	7.70
83	52 807	3 714	0.92968	0.07032	0.06839	50 967	379 213	7.18
84	49 094	3 900	0.92055	0.07945	0.07766	47 158	328 246	6.69
85	45 194	4 043	0.91053	0.08947	0.08810	43 181	281 088	6.22
86	41 150	4 116	0.89998	0.10002	0.09941	39 096	237 907	5.78
87	37 034	4 127	0.88856	0.11144	0.11156	34 969	198 811	5.37
88	32 907	4 080	0.87601	0.12399	0.12500	30 861	163 842	4.98
89	28 827	3 973	0.86217	0.13783	0.14002	26 829	132 982	4.61
90	24 854	3 810	0.84671	0.15329	0.15698	22 933	106 153	4.27
91	21 044	3 580	0.82990	0.17010	0.17602	19 233	83 220	3.95
92	17 465	3 302	0.81095	0.18905	0.19751	15 788	63 987	3.66
93	14 163	2 967	0.79047	0.20953	0.22205	12 649	48 199	3.40
94	11 195	2 567	0.77068	0.22932	0.24801	9 876	35 550	3.18
95	8 628	2 123	0.75399	0.24601	0.27055	7 530	25 674	2.98
96	6 506	1 718	0.73592	0.26408	0.29434	5 614	18 144	2.79
97	4 788	1 352	0.71757	0.28243	0.31910	4 083	12 529	2.62
98	3 435	1 034	0.69896	0.30104	0.34485	2 894	8 447	2.46
99	2 401	768	0.68011	0.31989	0.37165	1 997	5 553	2.31
100	1 633	554	0.66104	0.33896	0.39954	1 340	3 556	2.18
101	1 080	387	0.64176	0.35824	0.42855	874	2 215	2.05
102	693	262	0.62229	0.37771	0.45874	553	1 341	1.94
103	431	171	0.60267	0.39733	0.49015	339	788	1.83
104	260	108	0.58291	0.41709	0.52284	201	449	1.73
105	151	66	0.56303	0.43697	0.55684	116	247	1.63
106	85	39	0.54307	0.45693	0.59223	64	132	1.55
107	46	22	0.52305	0.47695	0.62905	34	68	1.46
108	24	12	0.50301	0.49699	0.66736	18	34	1.39
109	12	6	0.48296	0.51704	0.70722	9	16	1.32
110	6	3	0.46295	0.53705	0.74869	4	7	1.25
111	3	2	0.44302	0.55698	0.79185	2	3	1.19
112	1	1	0.42318	0.57682	0.83675	1	1	1.13

注：l_x 等の生命表諸関数の定義については、「参考資料3」を参照。

年齢	生存数	死亡数	生存率	死亡率	死　力	定常人口		平均余命
x	l_x	${}_nd_x$	${}_np_x$	${}_nq_x$	μ_x	${}_nL_x$	T_x	$\mathring{e}_x$
0 週	100 000	63	0.99937	0.00063	0.05782	1 917	8 698 726	86.99
1	99 937	12	0.99988	0.00012	0.01422	1 916	8 696 809	87.02
2	99 925	5	0.99995	0.00005	0.00209	1 916	8 694 893	87.01
3	99 921	6	0.99994	0.00006	0.00232	1 916	8 692 976	87.00
4	99 914	19	0.99981	0.00019	0.00344	8 987	8 691 060	86.99
2 月	99 895	14	0.99986	0.00014	0.00164	8 324	8 682 074	86.91
3	99 881	29	0.99971	0.00029	0.00151	24 966	8 673 749	86.84
6	99 853	31	0.99969	0.00031	0.00085	49 918	8 648 783	86.62
0 年	100 000	178	0.99822	0.00178	0.05782	99 861	8 698 726	86.99
1	99 822	32	0.99968	0.00032	0.00040	99 806	8 598 865	86.14
2	99 790	20	0.99980	0.00020	0.00023	99 780	8 499 059	85.17
3	99 770	12	0.99988	0.00012	0.00016	99 763	8 399 279	84.19
4	99 758	8	0.99992	0.00008	0.00010	99 753	8 299 516	83.20
5	99 749	8	0.99992	0.00008	0.00008	99 746	8 199 762	82.20
6	99 742	8	0.99992	0.00008	0.00008	99 738	8 100 017	81.21
7	99 734	8	0.99992	0.00008	0.00008	99 730	8 000 279	80.22
8	99 726	7	0.99993	0.00007	0.00008	99 722	7 900 550	79.22
9	99 718	7	0.99993	0.00007	0.00007	99 715	7 800 828	78.23
10	99 712	7	0.99993	0.00007	0.00007	99 708	7 701 113	77.23
11	99 705	7	0.99993	0.00007	0.00007	99 701	7 601 405	76.24
12	99 698	7	0.99993	0.00007	0.00007	99 695	7 501 703	75.24
13	99 691	7	0.99993	0.00007	0.00007	99 688	7 402 008	74.25
14	99 684	8	0.99992	0.00008	0.00008	99 680	7 302 321	73.25
15	99 676	10	0.99990	0.00010	0.00009	99 671	7 202 641	72.26
16	99 666	12	0.99988	0.00012	0.00011	99 660	7 102 970	71.27
17	99 654	13	0.99987	0.00013	0.00013	99 647	7 003 311	70.28
18	99 641	15	0.99985	0.00015	0.00014	99 633	6 903 663	69.29
19	99 626	16	0.99984	0.00016	0.00015	99 618	6 804 030	68.30
20	99 610	17	0.99983	0.00017	0.00016	99 602	6 704 411	67.31
21	99 593	19	0.99981	0.00019	0.00018	99 584	6 604 809	66.32
22	99 575	20	0.99980	0.00020	0.00020	99 565	6 505 225	65.33
23	99 554	22	0.99978	0.00022	0.00021	99 544	6 405 661	64.34
24	99 533	23	0.99977	0.00023	0.00023	99 521	6 306 117	63.36
25	99 510	24	0.99976	0.00024	0.00024	99 498	6 206 596	62.37
26	99 486	25	0.99975	0.00025	0.00025	99 473	6 107 098	61.39
27	99 461	27	0.99973	0.00027	0.00026	99 447	6 007 625	60.40
28	99 434	28	0.99971	0.00029	0.00028	99 420	5 908 177	59.42
29	99 405	30	0.99970	0.00030	0.00029	99 391	5 808 758	58.44
30	99 375	31	0.99969	0.00031	0.00031	99 360	5 709 367	57.45
31	99 345	32	0.99968	0.00032	0.00032	99 329	5 610 007	56.47
32	99 313	34	0.99966	0.00034	0.00033	99 296	5 510 678	55.49
33	99 279	36	0.99963	0.00037	0.00035	99 261	5 411 383	54.51
34	99 243	39	0.99961	0.00039	0.00038	99 223	5 312 122	53.53
35	99 204	41	0.99959	0.00041	0.00040	99 184	5 212 898	52.55
36	99 163	42	0.99957	0.00043	0.00042	99 142	5 113 715	51.57
37	99 121	45	0.99954	0.00046	0.00044	99 098	5 014 573	50.59
38	99 075	50	0.99950	0.00050	0.00048	99 051	4 915 474	49.61
39	99 025	56	0.99943	0.00057	0.00053	98 998	4 816 424	48.64
40	98 969	62	0.99937	0.00063	0.00060	98 939	4 717 426	47.67
41	98 907	68	0.99931	0.00069	0.00066	98 873	4 618 487	46.70
42	98 839	73	0.99926	0.00074	0.00071	98 803	4 519 614	45.73
43	98 766	79	0.99920	0.00080	0.00077	98 727	4 420 811	44.76
44	98 687	85	0.99913	0.00087	0.00083	98 645	4 322 084	43.80
45	98 602	94	0.99905	0.00095	0.00090	98 556	4 223 438	42.83
46	98 509	104	0.99895	0.00105	0.00100	98 458	4 124 882	41.87
47	98 405	114	0.99884	0.00116	0.00111	98 349	4 026 425	40.92
48	98 291	124	0.99874	0.00126	0.00121	98 230	3 928 076	39.96
49	98 167	134	0.99864	0.00136	0.00131	98 101	3 829 846	39.01

生命表（女）

年齢	生存数	死亡数	生存率	死亡率	死　力	定常人口		平均余命
x	l_x	${}_nd_x$	${}_np_x$	${}_nq_x$	μ_x	${}_nL_x$	T_x	$\mathring{e}_x$
50	98 034	145	0.99852	0.00148	0.00142	97 962	3 731 745	38.07
51	97 889	159	0.99838	0.00162	0.00155	97 811	3 633 783	37.12
52	97 730	174	0.99822	0.00178	0.00170	97 645	3 535 972	36.18
53	97 557	189	0.99807	0.00193	0.00186	97 463	3 438 327	35.24
54	97 368	202	0.99792	0.00208	0.00201	97 268	3 340 864	34.31
55	97 166	215	0.99779	0.00221	0.00215	97 060	3 243 596	33.38
56	96 951	226	0.99767	0.00233	0.00227	96 839	3 146 536	32.45
57	96 726	237	0.99755	0.00245	0.00239	96 608	3 049 697	31.53
58	96 489	250	0.99741	0.00259	0.00252	96 365	2 953 088	30.61
59	96 239	268	0.99721	0.00279	0.00269	96 106	2 856 723	29.68
60	95 970	291	0.99696	0.00304	0.00291	95 827	2 760 617	28.77
61	95 679	318	0.99667	0.00333	0.00318	95 522	2 664 790	27.85
62	95 361	346	0.99638	0.00362	0.00348	95 190	2 569 268	26.94
63	95 015	372	0.99609	0.00391	0.00378	94 832	2 474 078	26.04
64	94 643	399	0.99578	0.00422	0.00406	94 446	2 379 246	25.14
65	94 244	433	0.99540	0.00460	0.00441	94 031	2 284 800	24.24
66	93 811	471	0.99498	0.00502	0.00482	93 579	2 190 769	23.35
67	93 340	511	0.99453	0.00547	0.00526	93 088	2 097 190	22.47
68	92 829	554	0.99403	0.00597	0.00573	92 556	2 004 102	21.59
69	92 275	603	0.99346	0.00654	0.00626	91 978	1 911 547	20.72
70	91 672	662	0.99278	0.00722	0.00688	91 346	1 819 569	19.85
71	91 010	729	0.99200	0.00800	0.00762	90 651	1 728 223	18.99
72	90 281	802	0.99112	0.00888	0.00847	89 887	1 637 572	18.14
73	89 480	874	0.99023	0.00977	0.00936	89 049	1 547 685	17.30
74	88 606	954	0.98923	0.01077	0.01029	88 136	1 458 636	16.46
75	87 652	1 053	0.98798	0.01202	0.01140	87 135	1 370 500	15.64
76	86 599	1 180	0.98637	0.01363	0.01284	86 020	1 283 365	14.82
77	85 419	1 332	0.98441	0.01559	0.01466	84 766	1 197 345	14.02
78	84 087	1 505	0.98211	0.01789	0.01682	83 350	1 112 579	13.23
79	82 582	1 699	0.97943	0.02057	0.01936	81 750	1 029 229	12.46
80	80 883	1 909	0.97639	0.02361	0.02227	79 947	947 479	11.71
81	78 974	2 143	0.97286	0.02714	0.02560	77 923	867 532	10.99
82	76 831	2 409	0.96864	0.03136	0.02956	75 649	789 609	10.28
83	74 422	2 701	0.96370	0.03630	0.03429	73 096	713 959	9.59
84	71 720	3 004	0.95812	0.04188	0.03976	70 244	640 864	8.94
85	68 716	3 310	0.95184	0.04816	0.04593	67 087	570 620	8.30
86	65 407	3 622	0.94462	0.05538	0.05298	63 622	503 533	7.70
87	61 784	3 938	0.93627	0.06373	0.06118	59 842	439 911	7.12
88	57 847	4 253	0.92648	0.07352	0.07085	55 745	380 069	6.57
89	53 594	4 531	0.91546	0.08454	0.08208	51 350	324 323	6.05
90	49 063	4 757	0.90305	0.09695	0.09485	46 701	272 974	5.56
91	44 306	4 918	0.88900	0.11100	0.10940	41 859	226 273	5.11
92	39 389	5 025	0.87243	0.12757	0.12656	36 881	184 414	4.68
93	34 364	5 024	0.85381	0.14619	0.14682	31 846	147 533	4.29
94	29 340	4 876	0.83380	0.16620	0.16949	26 884	115 686	3.94
95	24 464	4 598	0.81204	0.18796	0.19609	22 135	88 802	3.63
96	19 866	4 132	0.79202	0.20798	0.22051	17 756	66 667	3.36
97	15 734	3 594	0.77161	0.22839	0.24603	13 890	48 911	3.11
98	12 140	3 025	0.75083	0.24917	0.27272	10 580	35 021	2.88
99	9 115	2 464	0.72970	0.27030	0.30063	7 838	24 441	2.68
100	6 652	1 941	0.70825	0.29175	0.32981	5 640	16 603	2.50
101	4 711	1 477	0.68649	0.31351	0.36033	3 937	10 963	2.33
102	3 234	1 085	0.66446	0.33554	0.39223	2 662	7 026	2.17
103	2 149	769	0.64217	0.35783	0.42559	1 741	4 364	2.03
104	1 380	525	0.61967	0.38033	0.46047	1 100	2 623	1.90
105	855	345	0.59699	0.40301	0.49694	670	1 523	1.78
106	510	217	0.57415	0.42585	0.53507	393	853	1.67
107	293	132	0.55121	0.44879	0.57494	222	460	1.57
108	162	76	0.52821	0.47179	0.61663	120	238	1.48
109	85	42	0.50518	0.49482	0.66022	62	118	1.39
110	43	22	0.48217	0.51783	0.70580	31	56	1.31
111	21	11	0.45924	0.54076	0.75346	15	26	1.23
112	10	5	0.43642	0.56358	0.80329	7	11	1.16
113	4	2	0.41378	0.58622	0.85539	3	5	1.10
114	2	1	0.39136	0.60864	0.90987	1	2	1.04
115	1	0	0.36921	0.63079	0.96683	0	1	0.98

注：l_x等の生命表諸関数の定義については、「参考資料3」を参照。

参考資料１　主な年齢の平均余命の年次推移

（単位：年）

年次		男						女					
西暦	和暦	0歳	20	40	65	75	90	0歳	20	40	65	75	90
*1947 年	*昭和22 年	50.06	40.89	26.88	10.16	6.09	2.56	53.96	44.87	30.39	12.22	7.03	2.45
48	23	55.6	43.6	29.1	12.0	8.0	…	59.4	47.3	32.5	14.2	9.3	…
49	24	56.2	44.3	29.2	11.7	7.6	…	59.8	47.9	32.6	14.0	8.9	…
50	25	58.0	45.3	29.4	11.5	7.6	…	61.5	48.7	32.7	13.9	9.0	…
*1950-1952	*25-27	59.57	46.43	29.65	11.35	6.73	2.70	62.97	49.58	32.77	13.36	7.76	2.72
1951	26	60.8	47.9	31.4	…	…	…	64.9	51.9	35.4	…	…	…
52	27	61.9	48.0	30.9	12.5	8.4	…	65.5	51.4	34.2	14.8	9.8	…
53	28	61.9	48.0	30.6	11.9	7.6	…	65.7	51.4	33.9	14.2	9.1	…
54	29	63.41	48.87	31.45	12.88	8.20	…	67.69	52.86	35.22	15.00	9.24	…
*1955	*30	63.60	48.47	30.85	11.82	6.97	2.87	67.75	52.25	34.34	14.13	8.28	3.12
56	31	63.59	48.21	30.45	11.36	6.26	…	67.54	51.92	33.85	13.54	7.61	…
57	32	63.24	47.87	30.04	11.01	6.27	…	67.60	51.48	33.39	12.93	6.90	…
58	33	64.98	49.19	31.29	12.12	7.33	…	69.61	53.48	35.23	14.71	8.93	…
59	34	65.21	49.31	31.30	11.91	6.81	…	69.88	53.45	35.08	14.37	8.28	…
*1960	*35	65.32	49.08	31.02	11.62	6.60	2.69	70.19	53.39	34.90	14.10	8.01	2.99
61	36	66.03	49.58	31.44	11.88	6.69	…	70.79	53.72	35.10	14.10	7.77	…
62	37	66.23	49.44	31.19	11.55	6.33	…	71.16	53.85	35.15	14.09	7.76	…
63	38	67.21	50.10	31.79	12.10	6.84	…	72.34	54.70	35.89	14.70	8.33	…
64	39	67.67	50.33	31.96	12.19	6.92	…	72.87	54.99	36.11	14.83	8.42	…
*1965	*40	67.74	50.18	31.73	11.88	6.63	2.56	72.92	54.85	35.91	14.56	8.11	2.96
66	41	68.35	50.78	32.33	12.42	7.11	…	73.61	55.53	36.55	15.11	8.62	…
67	42	68.91	51.06	32.56	12.50	7.11	…	74.15	55.82	36.79	15.26	8.69	…
68	43	69.05	51.17	32.61	12.48	7.03	…	74.30	55.93	36.86	15.26	8.61	…
69	44	69.18	51.24	32.71	12.53	7.11	…	74.67	56.24	37.17	15.51	8.89	…
*1970	*45	69.31	51.26	32.68	12.50	7.14	2.75	74.66	56.11	37.01	15.34	8.70	3.26
71	46	70.17	52.05	33.42	13.08	7.54	…	75.58	56.99	37.85	16.00	9.23	…
72	47	70.50	52.33	33.67	13.25	7.57	…	75.94	57.28	38.11	16.17	9.26	…
73	48	70.70	52.46	33.74	13.22	7.44	…	76.02	57.33	38.12	16.10	9.12	…
74	49	71.16	52.79	33.99	13.38	7.55	…	76.31	57.54	38.30	16.18	9.15	…
*1975	*50	71.73	53.27	34.41	13.72	7.85	3.05	76.89	58.04	38.76	16.56	9.47	3.39
76	51	72.15	53.60	34.68	13.91	7.97	…	77.35	58.43	39.11	16.80	9.63	…
77	52	72.69	54.07	35.12	14.29	8.23	…	77.95	58.99	39.63	17.24	9.99	…
78	53	72.97	54.32	35.32	14.40	8.26	…	78.33	59.32	39.95	17.48	10.17	…
79	54	73.46	54.72	35.70	14.75	8.54	…	78.89	59.83	40.42	17.92	10.51	…
*1980	*55	73.35	54.56	35.52	14.56	8.34	3.17	78.76	59.66	40.23	17.68	10.24	3.55
81	56	73.79	54.95	35.88	14.85	8.55	3.28	79.13	60.00	40.55	17.93	10.41	3.50
82	57	74.22	55.33	36.24	15.18	8.79	3.28	79.66	60.48	41.02	18.35	10.75	3.59
83	58	74.20	55.25	36.20	15.19	8.74	3.21	79.78	60.56	41.10	18.40	10.75	3.49
84	59	74.54	55.56	36.47	15.43	8.89	3.27	80.18	60.93	41.46	18.71	11.00	3.58
*1985	*60	74.78	55.74	36.63	15.52	8.93	3.28	80.48	61.20	41.72	18.94	11.19	3.82
86	61	75.23	56.15	37.02	15.86	9.24	3.38	80.93	61.62	42.13	19.29	11.45	3.78
87	62	75.61	56.50	37.35	16.12	9.43	3.51	81.39	62.05	42.54	19.67	11.77	3.92
88	63	75.54	56.40	37.24	15.95	9.26	3.31	81.30	61.96	42.44	19.54	11.62	3.82
89	平成元	75.91	56.74	37.56	16.22	9.52	3.44	81.77	62.41	42.89	19.95	12.00	4.02
*1990	*2	75.92	56.77	37.58	16.22	9.50	3.51	81.90	62.54	43.00	20.03	12.06	4.18
91	3	76.11	56.90	37.70	16.31	9.59	3.37	82.11	62.73	43.18	20.20	12.18	3.95
92	4	76.09	56.91	37.70	16.31	9.61	3.30	82.22	62.84	43.29	20.31	12.28	3.98
93	5	76.25	57.02	37.80	16.41	9.74	3.60	82.51	63.13	43.55	20.57	12.55	4.45
94	6	76.57	57.35	38.13	16.67	9.96	3.73	82.98	63.56	44.00	20.97	12.89	4.63
*1995	*7	76.38	57.16	37.96	16.48	9.81	3.58	82.85	63.46	43.91	20.94	12.88	4.64
96	8	77.01	57.71	38.48	16.94	10.25	3.83	83.59	64.13	44.55	21.53	13.40	4.95
97	9	77.19	57.86	38.62	17.02	10.29	3.81	83.82	64.36	44.79	21.75	13.58	5.03
98	10	77.16	57.85	38.66	17.13	10.43	3.86	84.01	64.56	45.01	21.96	13.79	5.15
99	11	77.10	57.74	38.56	17.02	10.28	3.76	83.99	64.50	44.94	21.89	13.71	5.05
*2000	*12	77.72	58.33	39.13	17.54	10.75	4.10	84.60	65.08	45.52	22.42	14.19	5.29
01	13	78.07	58.64	39.43	17.78	10.95	4.19	84.93	65.39	45.82	22.68	14.42	5.41
02	14	78.32	58.87	39.64	17.96	11.07	4.29	85.23	65.69	46.12	22.96	14.67	5.56
03	15	78.36	58.89	39.67	18.02	11.09	4.26	85.33	65.79	46.22	23.04	14.72	5.57
04	16	78.64	59.15	39.93	18.21	11.23	4.36	85.59	66.01	46.44	23.28	14.93	5.69
*2005	*17	78.56	59.08	39.86	18.13	11.07	4.15	85.52	65.93	46.38	23.19	14.83	5.53
06	18	79.00	59.49	40.25	18.45	11.31	4.32	85.81	66.22	46.66	23.44	15.04	5.66
07	19	79.19	59.66	40.40	18.56	11.40	4.40	85.99	66.39	46.82	23.59	15.16	5.72
08	20	79.29	59.75	40.49	18.60	11.40	4.36	86.05	66.45	46.89	23.64	15.18	5.71
09	21	79.59	60.04	40.78	18.88	11.63	4.48	86.44	66.81	47.25	23.97	15.46	5.86
*2010	*22	79.55	59.99	40.73	18.74	11.45	4.19	86.30	66.67	47.08	23.80	15.27	5.53
11	23	79.44	59.93	40.69	18.69	11.43	4.14	85.90	66.35	46.84	23.66	15.16	5.46
12	24	79.94	60.36	41.05	18.89	11.57	4.16	86.41	66.78	47.17	23.82	15.27	5.47
13	25	80.21	60.61	41.29	19.08	11.74	4.26	86.61	66.94	47.32	23.97	15.39	5.53
14	26	80.50	60.90	41.57	19.29	11.94	4.35	86.83	67.16	47.55	24.18	15.60	5.66
*2015	*27	80.75	61.13	41.77	19.41	12.03	4.27	86.99	67.31	47.67	24.24	15.64	5.56

注：1）*印は完全生命表による。
　　2）昭和46年(1971年)以前は、沖縄県を除く値である。

参考資料2　平均寿命の国際比較

（単位：年）

国　　名	作成基礎期間	男	女	（参 考）人 口（万 人）
日　　本（Japan）	2015	80.75	86.99	12 532
カ　ナ　ダ（Canada）	2010 - 2012	79.4	83.6	3 585
アメリカ合衆国（United States of America）	2014	76.4	81.2	32 142
フ　ラ　ン　ス（France）	2015	79.0	85.1	6 440
ド　イ　ツ（Germany）	2013 - 2015	78.18	83.06	8 120
イ　タ　リ　ア（Italy）	2015	80.115	84.606	6 080
ス　イ　ス（Switzerland）	2015	80.7	84.9	824
イ　ギ　リ　ス（United Kingdom）	2013 - 2015	79.09	82.82	6 488

資料：当該政府の資料によるものである。人口は国連「Demographic Yearbook」。
注　：人口は年央推計人口で、2015年の値である。
　　ただし、日本は「平成27年国勢調査」（按分済み人口）である。

図５　主な国の平均寿命の年次推移

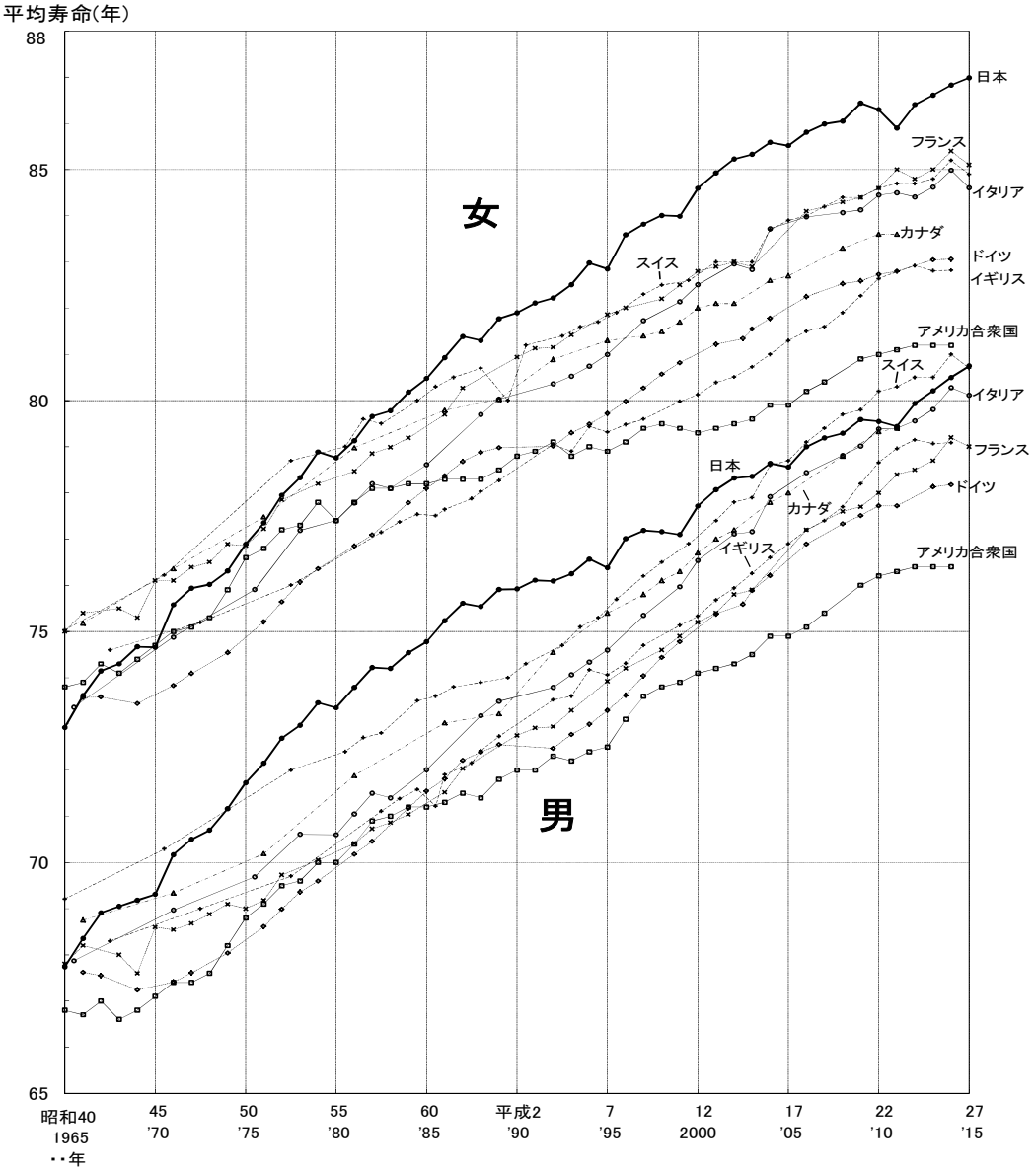

資料　：国連「Demographic Yearbook」等

注　：1990 年以前のドイツは、旧西ドイツの数値である。

参考資料３　生命表諸関数の定義

生存数　l_x　：生命表上で一定の出生者 l_0 人（完全生命表では 100 000 人）が、下記の死亡率に従って死亡減少していくと考えた場合、x 歳に達するまで生きると期待される者の数を x 歳における生存数といい、これを l_x で表す。

死亡数　${}_nd_x$　：x 歳における生存数 l_x のうち $x+n$ 歳に達しないで死亡すると期待される者の数を x 歳以上 $x+n$ 歳未満における死亡数といい、これを ${}_nd_x$ で表す。特に ${}_1d_x$ を x 歳における死亡数といい、これを d_x で表す。

生存率　${}_np_x$　：ちょうど x 歳に達した者が $x+n$ 歳に達するまで生存する確率を x 歳以上 $x+n$ 歳未満における生存率といい、これを ${}_np_x$ で表す。特に ${}_1p_x$ を x 歳の生存率といい、これを p_x で表す。

死亡率　${}_nq_x$　：ちょうど x 歳に達した者が $x+n$ 歳に達しないで死亡する確率を x 歳以上 $x+n$ 歳未満における死亡率といい、これを ${}_nq_x$ で表す。特に ${}_1q_x$ を x 歳の死亡率といい、これを q_x で表す。

死力　μ_x　：x 歳における瞬間の死亡率を死力と呼び、μ_x で表す。

定常人口　${}_nL_x$ 及び T_x　：x 歳における生存数 l_x について、これらの者が x 歳から $x+n$ 歳に達するまでの間に生存すると期待される年数の和を x 歳以上 $x+n$ 歳未満における定常人口といい、これを ${}_nL_x$ で表す。即ち、常に一定の出生があって、これらの者が上記の死亡率に従って死亡すると仮定すると、一定期間経過後、一定の年齢構造をもつ人口集団が得られるが、その集団の x 歳以上 $x+n$ 歳未満の人口に相当する。特に ${}_1L_x$ を x 歳における定常人口といい、これを L_x で表す。更に x 歳における生存数 l_x について、これらの者が x 歳以後死亡に至るまでの間に生存すると期待される年数の和を x 歳以上の定常人口といい、これを T_x で表す。即ち、上記の人口集団の x 歳以上の人口に相当する。${}_nL_x$ 及び T_x は

$$ {}_nL_x = \int_x^{x+n} l_t dt \quad , \quad T_x = \int_x^{\infty} l_t dt $$

により与えられる。

平均余命　$\mathring{e}_x$　：x 歳における生存数 l_x について、これらの者が x 歳以降に生存すると期待される年数の平均を x 歳における平均余命といい、これを $\mathring{e}_x$ で表す。
x 歳の平均余命は次式により与えられる。

$$ \mathring{e}_x = \frac{T_x}{l_x} $$

平均寿命　$\mathring{e}_0$　：０歳における平均余命 $\mathring{e}_0$ を平均寿命という。

寿命中位数　　：生命表上で、出生者のうちちょうど半数が生存し、半数が死亡すると期待される年数を寿命中位数という。これは次式を満たす α として与えられる。
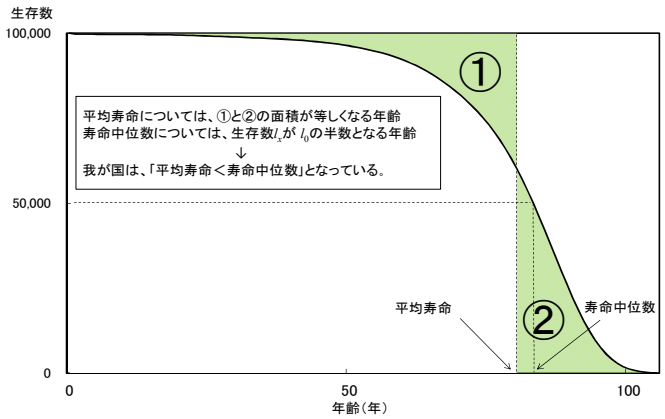
$$l_\alpha = \frac{l_0}{2}$$