



政府統計

令和5年度介護事業経営実態調査結果

厚生労働省老健局老人保健課

令和5年度介護事業経営実態調査の概要

○ 調査概要

目的：各サービス施設・事業所の経営状況を把握し、次期介護保険制度の改正及び介護報酬の改定に必要な基礎資料を得る。

調査時期：令和5年5月（令和4年度決算を調査）

調査客体数：33,177施設・事業所

調査事項：サービス提供の状況、居室・設備等の状況、職員配置・給与、収入の状況、支出の状況等

抽出方法：調査対象サービスごとに、層化無作為抽出法により1/1～1/20で抽出

○ 回収状況

サービス種類	調査客体数 (A)	有効回答数 (B)	有効回答率 (B) / (A)
介護老人福祉施設	2,159	1,427	66.1%
介護老人保健施設	1,191	611	51.3%
介護医療院	664	311	46.8%
訪問介護	3,105	1,311	42.2%
訪問入浴介護	803	431	53.7%
訪問看護	1,199	604	50.4%
訪問リハビリテーション	2,318	847	36.5%
通所介護	2,241	1,205	53.8%
通所リハビリテーション	1,460	620	42.5%
短期入所生活介護	1,441	784	54.4%
特定施設入居者生活介護	1,400	625	44.6%
福祉用具貸与	3,219	1,242	38.6%
居宅介護支援	1,727	781	45.2%
定期巡回・随時対応型訪問介護看護	965	483	50.1%
※ 夜間対応型訪問介護	155	77	49.7%
地域密着型通所介護	1,653	647	39.1%
認知症対応型通所介護	1,392	744	53.4%
小規模多機能型居宅介護	2,634	1,348	51.2%
認知症対応型共同生活介護	1,199	584	48.7%
地域密着型特定施設入居者生活介護	329	181	55.0%
地域密着型介護老人福祉施設	1,192	742	62.2%
看護小規模多機能型居宅介護	731	403	55.1%
合計	33,177	16,008	48.3%

注：サービス名に「※」のあるサービスについては、集計施設・事業所数が少なく、集計結果に個々のデータが大きく影響していると考えられるため、参考数値として公表している。

○ 留意事項

- ・ 計数のない場合は「－」、計数を表章することが不適当な場合は「…」と表記している。
- ・ 数値については、それぞれの表章単位未満で四捨五入しているため、内訳の合計が総数に一致しない場合がある。

目次

統計表	集計事項	頁
総括表		-
第1表	介護老人福祉施設 1施設・事業所当たり収支額, 収支等の科目	1
第2表	介護老人保健施設 1施設・事業所当たり収支額, 収支等の科目	2
第3表	介護医療院 1施設・事業所当たり収支額, 収支等の科目	3
第4表	訪問介護 1施設・事業所当たり収支額, 収支等の科目	4
第5表	訪問入浴介護 1施設・事業所当たり収支額, 収支等の科目	5
第6表	訪問看護 1施設・事業所当たり収支額, 収支等の科目	6
第7表	訪問リハビリテーション 1施設・事業所当たり収支額, 収支等の科目	7
第8表	通所介護 1施設・事業所当たり収支額, 収支等の科目	8
第9表	通所リハビリテーション 1施設・事業所当たり収支額, 収支等の科目	9
第10表	短期入所生活介護 1施設・事業所当たり収支額, 収支等の科目	10
第11表	特定施設入居者生活介護 1施設・事業所当たり収支額, 収支等の科目	11
第12表	福祉用具貸与 1施設・事業所当たり収支額, 収支等の科目	12
第13表	居宅介護支援 1施設・事業所当たり収支額, 収支等の科目	13
第14表	定期巡回・随時対応型訪問介護看護 1施設・事業所当たり収支額, 収支等の科目	14
第15表	夜間対応型訪問介護 1施設・事業所当たり収支額, 収支等の科目	15
第16表	地域密着型通所介護 1施設・事業所当たり収支額, 収支等の科目	16
第17表	認知症対応型通所介護 1施設・事業所当たり収支額, 収支等の科目	17
第18表	小規模多機能型居宅介護 1施設・事業所当たり収支額, 収支等の科目	18
第19表	認知症対応型共同生活介護 1施設・事業所当たり収支額, 収支等の科目	19
第20表	地域密着型特定施設入居者生活介護 1施設・事業所当たり収支額, 収支等の科目	20
第21表	地域密着型介護老人福祉施設 1施設・事業所当たり収支額, 収支等の科目	21
第22表	看護小規模多機能型居宅介護 1施設・事業所当たり収支額, 収支等の科目	22
参考1	通所介護及び地域密着型通所介護 1施設・事業所当たり収支額, 収支等の科目	23
地域区分別		-
第23表	介護老人福祉施設 1施設・事業所当たり収支額, 収支等の科目, 地域区分別	24
第24表	介護老人保健施設 1施設・事業所当たり収支額, 収支等の科目, 地域区分別	25
第25表	介護医療院 1施設・事業所当たり収支額, 収支等の科目, 地域区分別	26
第26表	訪問介護 1施設・事業所当たり収支額, 収支等の科目, 地域区分別	27
第27表	訪問入浴介護 1施設・事業所当たり収支額, 収支等の科目, 地域区分別	28
第28表	訪問看護 1施設・事業所当たり収支額, 収支等の科目, 地域区分別	29
第29表	訪問リハビリテーション 1施設・事業所当たり収支額, 収支等の科目, 地域区分別	30
第30表	通所介護 1施設・事業所当たり収支額, 収支等の科目, 地域区分別	31
第31表	通所リハビリテーション 1施設・事業所当たり収支額, 収支等の科目, 地域区分別	32
第32表	短期入所生活介護 1施設・事業所当たり収支額, 収支等の科目, 地域区分別	33
第33表	特定施設入居者生活介護 1施設・事業所当たり収支額, 収支等の科目, 地域区分別	34
第34表	福祉用具貸与 1施設・事業所当たり収支額, 収支等の科目, 地域区分別	35
第35表	居宅介護支援 1施設・事業所当たり収支額, 収支等の科目, 地域区分別	36
第36表	定期巡回・随時対応型訪問介護看護 1施設・事業所当たり収支額, 収支等の科目, 地域区分別	37
第37表	夜間対応型訪問介護 1施設・事業所当たり収支額, 収支等の科目, 地域区分別	38
第38表	地域密着型通所介護 1施設・事業所当たり収支額, 収支等の科目, 地域区分別	39
第39表	認知症対応型通所介護 1施設・事業所当たり収支額, 収支等の科目, 地域区分別	40
第40表	小規模多機能型居宅介護 1施設・事業所当たり収支額, 収支等の科目, 地域区分別	41
第41表	認知症対応型共同生活介護 1施設・事業所当たり収支額, 収支等の科目, 地域区分別	42
第42表	地域密着型特定施設入居者生活介護 1施設・事業所当たり収支額, 収支等の科目, 地域区分別	43
第43表	地域密着型介護老人福祉施設 1施設・事業所当たり収支額, 収支等の科目, 地域区分別	44
第44表	看護小規模多機能型居宅介護 1施設・事業所当たり収支額, 収支等の科目, 地域区分別	45
参考2	通所介護及び地域密着型通所介護 1施設・事業所当たり収支額, 収支等の科目, 地域区分別	46

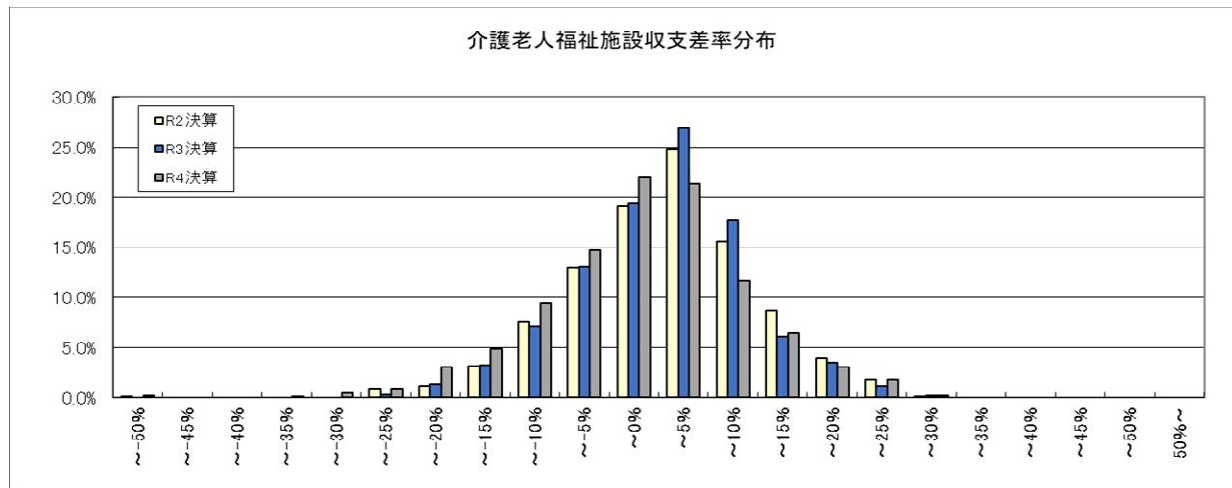
統計表	集計事項	頁
経営主体別		-
第45表	介護老人福祉施設 1施設・事業所当たり収支額, 収支等の科目, 経営主体別	47
第46表	介護老人保健施設 1施設・事業所当たり収支額, 収支等の科目, 経営主体別	48
第47表	介護医療院 1施設・事業所当たり収支額, 収支等の科目, 経営主体別	49
第48表	訪問介護 1施設・事業所当たり収支額, 収支等の科目, 経営主体別	50
第49表	訪問入浴介護 1施設・事業所当たり収支額, 収支等の科目, 経営主体別	51
第50表	訪問看護 1施設・事業所当たり収支額, 収支等の科目, 経営主体別	52
第51表	訪問リハビリテーション 1施設・事業所当たり収支額, 収支等の科目, 経営主体別	53
第52表	通所介護 1施設・事業所当たり収支額, 収支等の科目, 経営主体別	54
第53表	通所リハビリテーション 1施設・事業所当たり収支額, 収支等の科目, 経営主体別	55
第54表	短期入所生活介護 1施設・事業所当たり収支額, 収支等の科目, 経営主体別	56
第55表	特定施設入居者生活介護 1施設・事業所当たり収支額, 収支等の科目, 経営主体別	57
第56表	福祉用具貸与 1施設・事業所当たり収支額, 収支等の科目, 経営主体別	58
第57表	居宅介護支援 1施設・事業所当たり収支額, 収支等の科目, 経営主体別	59
第58表	定期巡回・随時対応型訪問介護看護 1施設・事業所当たり収支額, 収支等の科目, 経営主体別	60
第59表	夜間対応型訪問介護 1施設・事業所当たり収支額, 収支等の科目, 経営主体別	61
第60表	地域密着型通所介護 1施設・事業所当たり収支額, 収支等の科目, 経営主体別	62
第61表	認知症対応型通所介護 1施設・事業所当たり収支額, 収支等の科目, 経営主体別	63
第62表	小規模多機能型居宅介護 1施設・事業所当たり収支額, 収支等の科目, 経営主体別	64
第63表	認知症対応型共同生活介護 1施設・事業所当たり収支額, 収支等の科目, 経営主体別	65
第64表	地域密着型特定施設入居者生活介護 1施設・事業所当たり収支額, 収支等の科目, 経営主体別	66
第65表	地域密着型介護老人福祉施設 1施設・事業所当たり収支額, 収支等の科目, 経営主体別	67
第66表	看護小規模多機能型居宅介護 1施設・事業所当たり収支額, 収支等の科目, 経営主体別	68
参考3	通所介護及び地域密着型通所介護 1施設・事業所当たり収支額, 収支等の科目, 経営主体別	69
規模別		-
第67表	介護老人福祉施設 1施設・事業所当たり収支額, 収支等の科目, 定員規模別	70
第68表	介護老人保健施設 1施設・事業所当たり収支額, 収支等の科目, 定員規模別	71
第69表	介護医療院 1施設・事業所当たり収支額, 収支等の科目, 定員規模別	72
第70表	訪問介護 1施設・事業所当たり収支額, 収支等の科目, 延べ訪問回数階級別	73
第71表	訪問入浴介護 1施設・事業所当たり収支額, 収支等の科目, 延べ訪問回数階級別	74
第72表	訪問看護 1施設・事業所当たり収支額, 収支等の科目, 延べ訪問回数階級別	75
第73表	訪問リハビリテーション 1施設・事業所当たり収支額, 収支等の科目, 延べ訪問回数階級別	76
第74表	通所介護 1施設・事業所当たり収支額, 収支等の科目, 延べ利用者数階級別	77
第75表	通所リハビリテーション 1施設・事業所当たり収支額, 収支等の科目, 延べ利用者数階級別	78
第76表	短期入所生活介護 1施設・事業所当たり収支額, 収支等の科目, 延べ利用者数階級別	79
第77表	特定施設入居者生活介護 1施設・事業所当たり収支額, 収支等の科目, 実利用者数階級別	80
第78表	福祉用具貸与 1施設・事業所当たり収支額, 収支等の科目, 実利用者数階級別	81
第79表	居宅介護支援 1施設・事業所当たり収支額, 収支等の科目, 実利用者数階級別	82
第80表	定期巡回・随時対応型訪問介護看護 1施設・事業所当たり収支額, 収支等の科目, 実利用者数階級別	83
第81表	夜間対応型訪問介護 1施設・事業所当たり収支額, 収支等の科目, 延べ訪問回数階級別	84
第82表	地域密着型通所介護 1施設・事業所当たり収支額, 収支等の科目, 延べ利用者数階級別	85
第83表	認知症対応型通所介護 1施設・事業所当たり収支額, 収支等の科目, 延べ利用者数階級別	86
第84表	小規模多機能型居宅介護 1施設・事業所当たり収支額, 収支等の科目, 実利用者数階級別	87
第85表	認知症対応型共同生活介護 1施設・事業所当たり収支額, 収支等の科目, 定員規模別	88
第86表	地域密着型特定施設入居者生活介護 1施設・事業所当たり収支額, 収支等の科目, 実利用者数階級別	89
第87表	地域密着型介護老人福祉施設 1施設・事業所当たり収支額, 収支等の科目, 定員規模別	90
第88表	看護小規模多機能型居宅介護 1施設・事業所当たり収支額, 収支等の科目, 実利用者数階級別	91
参考4	通所介護及び地域密着型通所介護 1施設・事業所当たり収支額, 収支等の科目, 延べ利用者数階級別	92
ユニット別		-
第89表	介護老人福祉施設 1施設当たり収支額, 収支等の科目, ユニット別	93
サービス別		-
第90表	各介護サービス別 新型コロナウイルス感染症の発生による影響(陽性等の発生状況)	94
第91表	各介護サービス別 新型コロナウイルス感染症の発生による影響(施設・事業所運営への影響の状況別)	95

第1表 介護老人福祉施設 1施設・事業所当たり収支額、収支等の科目

		令和4年度概況調査				令和5年度実態調査		令和2年度実態調査	
		令和2年度決算		令和3年度決算		令和4年度決算		令和元年度決算	
		千円/月		千円/月		千円/月		千円/月	
1	I 介護事業収益	(1)介護料収入	21,527	21,686	22,178	21,044			
2		(2)保険外の利用料による収入	5,927	6,035	5,839	5,911			
3		(3)補助金収入 (新型コロナウイルス感染症・物価関連の補助金収入を除く)	166	127	326	91			
4		うち介護職員処遇改善支援補助金収入	-	-	180	-			
5		(4)介護報酬査定減	-3	-4	-1	-3			
6	II 介護事業費用	(1)給与費	17,724 64.1%	17,911 64.3%	18,478 65.2%	17,202 63.6%			
7		(2)減価償却費	2,354 8.5%	2,359 8.5%	2,419 8.5%	2,368 8.8%			
8		(3)国庫補助金等特別積立金取崩額	-882	-868	-899	-884			
9		(4)その他	7,792 28.2%	7,864 28.2%	8,334 29.4%	7,657 28.3%			
10		うち委託費	2,087 7.6%	2,087 7.5%	2,044 7.2%	2,042 7.5%			
11	III 介護事業外収益	(1)借入金補助金収入	19	17	16	18			
12	IV 介護事業外費用	(1)借入金利息	140	124	129	146			
13	V 特別利益	(1)本部費繰入	-	-	294	-			
14	VI 特別損失	(1)本部費繰入	176	148	177	143			
15	収入 ①=I+III		27,635	27,861	28,358	27,061			
16	支出 ②=II+IV+VI		27,305	27,538	28,639	26,633			
17	差引 ③=①-②		330 1.2%	322 1.2%	-281 -1.0%	428 1.6%			
18	イ 新型コロナウイルス感染症関連の補助金収入		123	38	197	-			
19	うち施設内療養に関する補助金収入		-	-	93	-			
20	ロ 物価高騰対策関連の補助金収入		-	-	112	-			
21	イ・ロの補助金収入を含めた差引 ③'=③+イ+ロ		453 1.6%	361 1.3%	28 0.1%	-			
22	法人税等		-	-	-	-			
23	法人税等差引 ④=③'-法人税等		453 1.6%	361 1.3%	28 0.1%	428 1.6%			
24	有効回答数		1,355	1,355	1,427	1,442			
※ 比率は収入に対する割合である。									
※ 各項目の数値は、決算額を12で除した値を掲載している。									
※ 各項目の数値は、それぞれ表章単位未満で四捨五入しているため、内訳の合計が総数に一致しない場合等がある。									
25	a 設備資金借入金元金償還金支出		1,019	1,045	1,185	1,051			
26	b 長期運営資金借入金元金償還金支出		114	107	112	107			
27	参考:(④+II(2)+II(3))-(a+b)		793	700	251	754			

28	定員		70.5人	70.9人	69.7人
29	延べ利用者数		2,127.7人/月	2,157.8人/月	2,134.4人/月
30	常勤換算職員数(常勤率)		46.2人/月 80.9%	45.5人/月 80.8%	45.9人/月 81.4%
31	看護・介護職員常勤換算数(常勤率)		35.0人/月 83.2%	34.7人/月 83.0%	34.8人/月 83.6%
常勤換算1人当たり給与費					
32	看護師		436,875円/月	455,491円/月	422,652円/月
33	准看護師		394,154円/月	419,447円/月	382,542円/月
34	介護福祉士		395,516円/月	420,009円/月	376,422円/月
35	介護職員		374,205円/月	399,282円/月	357,169円/月
36	非常勤		390,161円/月	374,513円/月	375,894円/月
37	看護師		349,867円/月	361,061円/月	349,664円/月
38	准看護師		306,709円/月	310,972円/月	289,180円/月
39	介護職員		283,929円/月	287,580円/月	269,732円/月

利用者1人当たり収入				
40	・イ・ロの補助金収入を除く	13,094円/日	13,142円/日	12,678円/日
41	・イ・ロの補助金収入を含む	13,112円/日	13,286円/日	-
42	利用者1人当たり支出	12,943円/日	13,272円/日	12,478円/日
43	常勤換算職員1人当たり給与費	370,797円/月	391,261円/月	357,834円/月
44	看護・介護職員(常勤換算)1人当たり給与費	365,907円/月	386,682円/月	350,110円/月
45	常勤換算職員1人当たり利用者数	1.5人/月	1.6人/月	1.5人/月
46	看護・介護職員(常勤換算)1人当たり利用者数	2.0人/月	2.0人/月	2.0人/月



第2表 介護老人保健施設 1施設・事業所当たり収支額、収支等の科目

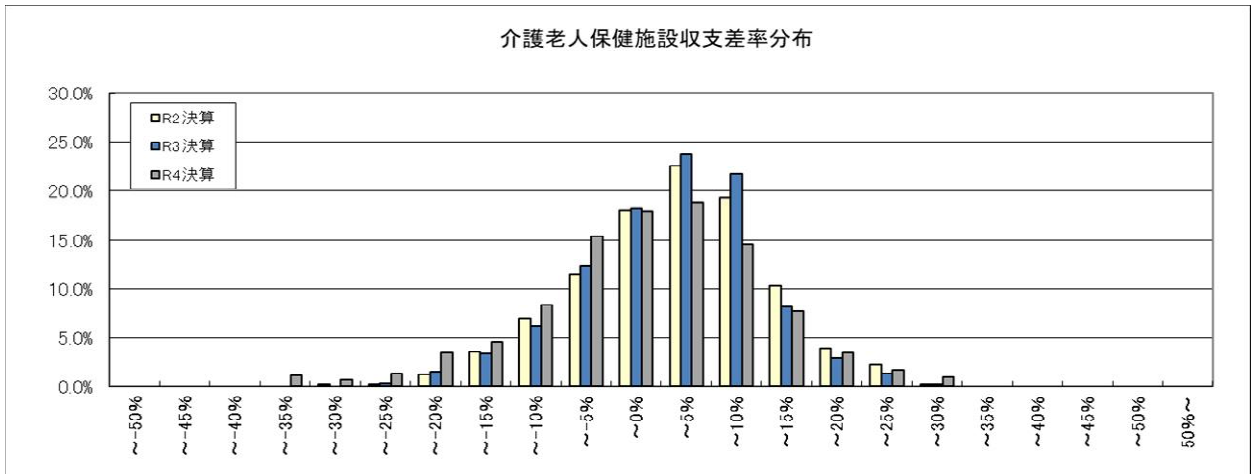
		令和4年度概況調査				令和5年度実態調査		令和2年度実態調査	
		令和2年度決算		令和3年度決算		令和4年度決算		令和元年度決算	
		千円/月		千円/月		千円/月		千円/月	
1	I 介護事業収益	(1)介護料収入	29,006	29,136	29,826	29,045			
2		(2)保険外の利用料による収入	6,078	6,195	5,421	6,059			
3		(3)補助金収入 (新型コロナウイルス感染症・物価関連の補助金収入を除く)	-	-	188	-			
4		うち介護職員処遇改善支援補助金収入	-	-	188	-			
5		(4)介護報酬査定減	-40	-28	-21	-32			
6	II 介護事業費用	(1)給与費	21,649 61.8%	21,958 62.2%	22,728 64.2%	21,627 61.7%			
7		(2)減価償却費	1,583 4.5%	1,563 4.4%	1,589 4.5%	1,553 4.4%			
8		(3)国庫補助金等特別積立金取崩額	-	-	-	-			
9		(4)その他	10,922 31.2%	11,117 31.5%	11,344 32.0%	10,896 31.1%			
10		うち委託費	3,452 9.8%	3,464 9.8%	3,262 9.2%	3,340 9.5%			
11	III 介護事業外収益	(1)借入金補助金収入	-	-	-	-			
12	IV 介護事業外費用	(1)借入金利息	149	132	136	151			
13	V 特別利益	(1)本部費繰入	-	-	-	-			
14	VI 特別損失	(1)本部費繰入	-	-	-	-			
15	収入 ①=Ⅰ+Ⅲ		35,044	35,304	35,415	35,072			
16	支出 ②=Ⅱ+Ⅳ+Ⅴ		34,302	34,770	35,797	34,227			
17	差引 ③=①-②		742 2.1%	533 1.5%	-382 -1.1%	844 2.4%			
18	イ 新型コロナウイルス感染症関連の補助金収入		242	135	288	-			
19	うち施設内療養に関する補助金収入		-	-	136	-			
20	ロ 物価高騰対策関連の補助金収入		-	-	106	-			
21	イ・ロの補助金収入を含めた差引 ③'=③+イ+ロ		984 2.8%	668 1.9%	12 0.0%	-			
22	法人税等		104 0.3%	209 0.6%	230 0.6%	87 0.2%			
23	法人税等差引 ④=③'-法人税等		880 2.5%	459 1.3%	-218 -0.6%	757 2.2%			
24	有効回答数		591	591	611	630			

※ 比率は収入に対する割合である。
 ※ 各項目の数値は、決算額を12で除した値を掲載している。
 ※ 各項目の数値は、それぞれ表章単位未満で四捨五入しているため、内訳の合計が総数に一致しない場合等がある。

25	a 設備資金借入金元金償還金支出	1,003	962	867	884
26	b 長期運営資金借入金元金償還金支出	398	435	582	347
27	参考:(④)+Ⅱ(2)+Ⅱ(3)-(a+b)	1,062	625	-78	1,080

28	定員	87.6人	87.7人	87.4人
29	延べ利用者数	2,478.1人/月	2,598.0人/月	2,520.2人/月
30	常勤換算職員数(常勤率)	55.2人/月 85.3%	56.2人/月 85.1%	55.8人/月 85.7%
31	看護・介護職員常勤換算数(常勤率)	38.9人/月 86.4%	39.6人/月 85.9%	39.2人/月 86.8%
32	常勤換算1人当たり給与			
33	常勤 看護師	462,955円/月	469,573円/月	448,962円/月
34	准看護師	401,606円/月	409,282円/月	382,799円/月
35	介護福祉士	377,606円/月	405,016円/月	355,166円/月
36	介護職員	359,829円/月	375,081円/月	341,460円/月
37	非常勤 看護師	385,687円/月	361,973円/月	362,987円/月
38	准看護師	342,847円/月	337,238円/月	334,143円/月
39	介護福祉士	297,431円/月	293,605円/月	290,548円/月
39	介護職員	277,178円/月	274,096円/月	261,953円/月

40	利用者1人当たり収入 ・イ・ロの補助金収入を除く	14,246円/日	13,632円/日	13,916円/日
41	・イ・ロの補助金収入を含む	14,300円/日	13,783円/日	-
42	利用者1人当たり支出	14,031円/日	13,779円/日	13,581円/日
43	常勤換算職員1人当たり給与	390,251円/月	401,013円/月	374,858円/月
44	看護・介護職員(常勤換算)1人当たり給与	368,920円/月	378,766円/月	351,327円/月
45	常勤換算職員1人当たり利用者数	1.6人/月	1.6人/月	1.6人/月
46	看護・介護職員(常勤換算)1人当たり利用者数	2.3人/月	2.2人/月	2.2人/月



第3表 介護医療院 1施設・事業所当たり収支額、収支等の科目

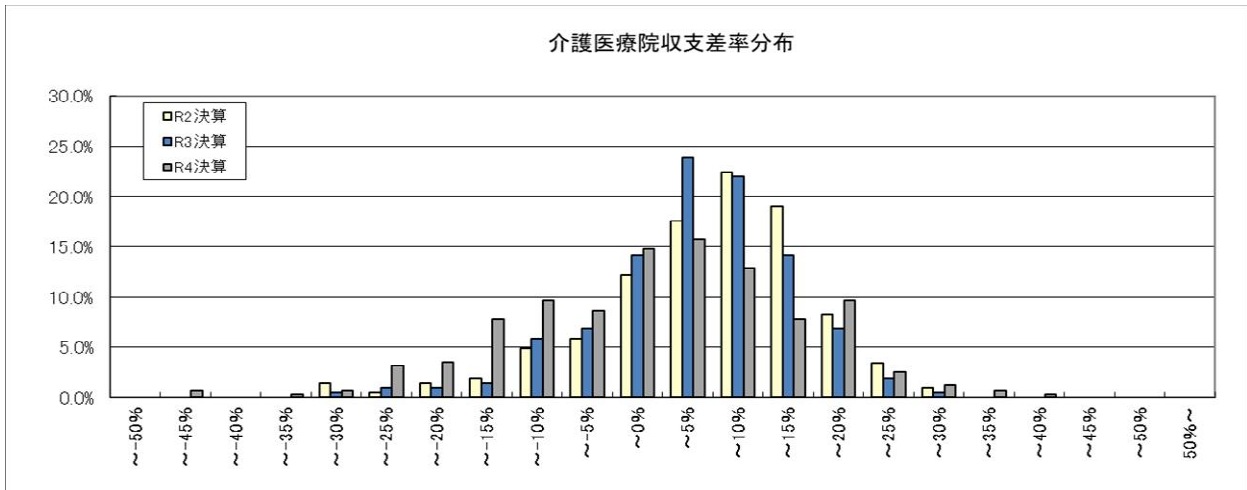
		令和4年度概況調査				令和5年度実態調査		令和2年度実態調査	
		令和2年度決算		令和3年度決算		令和4年度決算		令和元年度決算	
		千円/月		千円/月		千円/月		千円/月	
1	I 介護事業収益	(1)介護料収入	28,020	27,861	26,380	27,308			
2		(2)保険外の利用料による収入	3,968	4,074	3,970	4,057			
3		(3)補助金収入							
4		(注)新型コロナウイルス感染症・物価関連の補助金収入を除く	-	-	82	-			
5		うち介護職員処遇改善支援補助金収入	-	-	82	-			
6		(4)介護報酬査定減	-28	-19	-20	-26			
7	II 介護事業費用	(1)給与費	18,826	19,073	18,876	18,608	18,608	59.4%	59.4%
8		(2)減価償却費	1,107	1,128	1,228	1,181	1,181	3.8%	3.8%
9		(3)国庫補助金等特別積立金取崩額	-	-	-	-	-	-	-
10		(4)その他	9,978	9,969	10,123	9,833	9,833	31.4%	31.4%
11		うち委託費	2,379	2,358	2,356	2,280	2,280	7.3%	7.3%
12	III 介護事業外収益	(1)借入金補助金収入	-	-	-	-	-	-	-
13	IV 介護事業外費用	(1)借入金利息	81	74	77	97	97	-	-
14	V 特別利益	(1)本部費繰入	-	-	-	-	-	-	-
15	VI 特別損失	(1)本部費繰入	-	-	-	-	-	-	-
16	収入 ①=Ⅰ+Ⅲ		31,960	31,915	30,412	31,339	31,339	-	-
17	支出 ②=Ⅱ+Ⅳ+Ⅴ		29,992	30,244	30,303	29,718	29,718	-	-
18	差引 ③=①-②		1,968	1,671	109	1,620	1,620	5.2%	5.2%
19	イ 新型コロナウイルス感染症関連の補助金収入		286	180	316	-	-	-	-
20	ロ 物価高騰対策関連の補助金収入		-	-	89	-	-	-	-
21	イ・ロの補助金収入を含めた差引 ③'=③+イ+ロ		2,253	1,851	509	1,620	1,620	5.2%	5.2%
22	法人税等		159	134	141	137	137	0.4%	0.4%
23	法人税等差引 ④=③'-法人税等		2,095	1,717	368	1,483	1,483	4.7%	4.7%
24	有効回答数		205	205	311	88	88	-	-

※ 比率は収入に対する割合である。
 ※ 各項目の数値は、決算額を12で除した値を掲載している。
 ※ 各項目の数値は、それぞれ表章単位未満で四捨五入しているため、内訳の合計が総数に一致しない場合がある。

25	a 設備資金借入金元金償還金支出	727	440	538	400
26	b 長期運営資金借入金元金償還金支出	380	404	818	274
27	参考:(④+Ⅱ(2)+Ⅱ(3))-(a+b)	2,095	2,001	240	1,990

28	定員	57.3人	58.1人	59.2人
29	延べ利用者数	1,888.3人/月	1,805.5人/月	1,830.0人/月
30	常勤換算職員数(常勤率)	42.5人/月 90.5%	40.4人/月 89.4%	41.2人/月 89.7%
31	看護・介護職員常勤換算数(常勤率)	31.4人/月 90.8%	29.2人/月 90.2%	30.4人/月 91.1%
32	常勤換算1人当たり給与費			
33	常勤			
34	看護師	472,789円/月	460,520円/月	448,365円/月
35	准看護師	388,025円/月	398,954円/月	402,541円/月
36	介護福祉士	350,936円/月	375,730円/月	354,953円/月
37	介護職員	331,463円/月	349,565円/月	331,278円/月
38	非常勤			
39	看護師	365,135円/月	385,451円/月	358,796円/月
40	准看護師	325,703円/月	342,184円/月	311,330円/月
41	介護福祉士	268,148円/月	292,560円/月	280,958円/月
42	介護職員	258,147円/月	288,115円/月	260,037円/月

40	利用者1人当たり収入			
41	イ・ロの補助金収入を除く	16,901円/日	16,844円/日	17,125円/日
42	イ・ロの補助金収入を含む	16,996円/日	17,066円/日	-
43	利用者1人当たり支出	16,016円/日	16,784円/日	16,239円/日
44	常勤換算職員1人当たり給与費	432,437円/月	450,000円/月	434,339円/月
45	看護・介護職員(常勤換算)1人当たり給与費	373,656円/月	384,601円/月	368,603円/月
46	常勤換算職員1人当たり利用者数	1.3人/月	1.4人/月	1.4人/月
47	看護・介護職員(常勤換算)1人当たり利用者数	1.8人/月	2.0人/月	1.9人/月



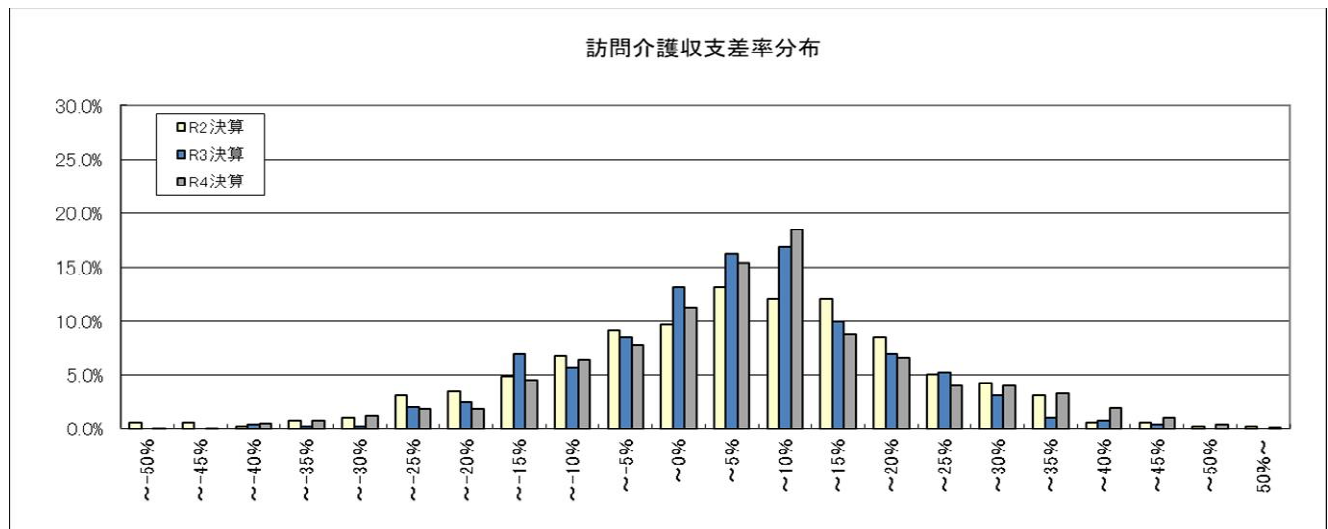
第4表 訪問介護 1施設・事業所当たり収支額、収支等の科目

		令和4年度概況調査				令和5年度実態調査		令和2年度実態調査	
		令和2年度決算		令和3年度決算		令和4年度決算		令和元年度決算	
		千円/月		千円/月		千円/月		千円/月	
1	I 介護事業収益	(1)介護料収入	2,904	2,966	2,922	2,586			
2		(2)保険外の利用料による収入	37	32	52	57			
3		(3)補助金収入 (新型コロナウイルス感染症・物価関連の補助金収入を除く)	2	2	33	2			
4		うち介護職員処遇改善支援補助金収入	-	-	28	-			
5		(4)介護報酬査定減	-1	-0	-1	-2			
6	II 介護事業費用	(1)給与費	2,145 72.9%	2,202 73.3%	2,175 72.2%	2,052 77.6%			
7		(2)減価償却費	34 1.1%	36 1.2%	35 1.1%	30 1.1%			
8		(3)在庫補助金等特別積立金取崩額	-1	-1	-1	-1			
9		(4)その他	502 17.0%	513 17.1%	486 16.1%	440 16.6%			
10		うち委託費	44 1.5%	45 1.5%	44 1.5%	46 1.7%			
11	III 介護事業外収益	(1)借入金補助金収入	3	3	5	2			
12	IV 介護事業外費用	(1)借入金利息	5	5	7	7			
13	V 特別利益	(1)本部費繰入	-	-	2	-			
14	VI 特別損失	(1)本部費繰入	75	72	74	46			
15	収入 ①=Ⅰ+Ⅲ		2,945	3,003	3,011	2,645			
16	支出 ②=Ⅱ+Ⅳ+Ⅴ+Ⅵ		2,760	2,828	2,775	2,575			
17	差引 ③=①-②		185 6.3%	175 5.8%	236 7.8%	70 2.6%			
18	イ 新型コロナウイルス感染症関連の補助金収入		20	10	6	-			
19	うち施設内療養に関する補助金収入		-	-	-	-			
20	ロ 物価高騰対策関連の補助金収入		-	-	2	-			
21	イ・ロの補助金収入を含めた差引 ③' = ③ + イ + ロ		205 6.9%	185 6.1%	245 8.1%	-			
22	法人税等		15 0.5%	19 0.6%	12 0.4%	10 0.4%			
23	法人税等差引 ④ = ③' - 法人税等		190 6.4%	166 5.5%	232 7.7%	60 2.3%			
24	有効回答数		515	515	1,311	1,299			

※ 比率は収入に対する割合である。
 ※ 各項目の数値は、決算額を12で除した値を掲載している。
 ※ 各項目の数値は、それぞれ表章単位未満で四捨五入しているため、内訳の合計が総数に一致しない場合等がある。

25	延べ訪問回数		807.6回/月	759.6回/月	729.8回/月
26	常勤換算職員数(常勤率)		7.6人/月 60.9%	7.3人/月 58.7%	7.2人/月 56.7%
27	介護職員常勤換算数(常勤率)		6.8人/月 57.9%	6.2人/月 54.5%	6.3人/月 53.5%
28	常勤換算1人当たり給与				
29	常勤 介護福祉士		353,700円/月	356,744円/月	334,662円/月
30	常勤 介護職員		332,245円/月	346,895円/月	315,262円/月
31	非常勤 介護福祉士		314,409円/月	333,804円/月	293,693円/月
31	非常勤 介護職員		300,944円/月	294,161円/月	263,034円/月

32	訪問1回当たり収入 ・イ・ロの補助金収入を除く		3,718円/回	3,965円/回	3,625円/回
33	・イ・ロの補助金収入を含む		3,730円/回	3,975円/回	-
34	訪問1回当たり支出		3,501円/回	3,653円/回	3,529円/回
35	常勤換算職員1人当たり給与費		325,635円/月	330,185円/月	300,460円/月
36	介護職員(常勤換算)1人当たり給与費		319,058円/月	322,916円/月	290,989円/月
37	常勤換算職員1人当たり訪問回数		106.3回/月	104.6回/月	101.0回/月
38	訪問介護員常勤換算1人当たり訪問回数		119.6回/月	122.1回/月	115.4回/月



第5表 訪問入浴介護 1施設・事業所当たり収支額、収支等の科目

		令和4年度概況調査				令和5年度実態調査		令和2年度実態調査	
		令和2年度決算		令和3年度決算		令和4年度決算		令和元年度決算	
		千円/月		千円/月		千円/月		千円/月	
1	I 介護事業収益	(1)介護料収入	3,033	3,130	3,276	2,848			
2		(2)保険外の利用料による収入	36	37	70	24			
3		(3)補助金収入 (新型コロナウイルス感染症・物価関連の補助金収入を除く)	3	2	13	2			
4		うち介護職員処遇改善支援補助金収入	-	-	5	-			
5		(4)介護報酬査定減	-0	-0	-0	-0			
6	II 介護事業費用	(1)給与費	1,939 63.1%	2,053 64.8%	2,199 65.4%	1,897 66.0%			
7		(2)減価償却費	45 1.5%	48 1.5%	60 1.8%	44 1.5%			
8		(3)在庫補助金等特別積立金取崩額	-3	-2	-2	-1			
9		(4)その他	647 21.0%	643 20.3%	667 19.8%	589 20.5%			
10		うち委託費	251 8.2%	232 7.3%	198 5.9%	186 6.5%			
11	III 介護事業外収益	(1)借入金補助金収入	1	1	2	1			
12	IV 介護事業外費用	(1)借入金利息	1	1	5	1			
13	V 特別利益	(1)本部費繰入	-	-	8	-			
14	VI 特別損失	(1)本部費繰入	255	312	330	241			
15	収入 ①=Ⅰ+Ⅲ		3,072	3,169	3,360	2,876			
16	支出 ②=Ⅱ+Ⅳ+Ⅴ+Ⅵ		2,884	3,054	3,259	2,771			
17	差引 ③=①-②		189 6.1%	115 3.6%	102 3.0%	105 3.6%			
18	イ 新型コロナウイルス感染症関連の補助金収入		9	2	1	-			
19	うち施設内療養に関する補助金収入		-	-	-	-			
20	ロ 物価高騰対策関連の補助金収入		-	-	1	-			
21	イ・ロの補助金収入を含めた差引 ③' = ③ + イ + ロ		198 6.4%	116 3.7%	104 3.1%	-			
22	法人税等		54 1.8%	36 1.1%	30 0.9%	26 0.9%			
23	法人税等差引 ④ = ③' - 法人税等		144 4.7%	81 2.5%	75 2.2%	78 2.7%			
24	有効回答数		222	222	431	433			

※ 比率は収入に対する割合である。

※ 各項目の数値は、決算額を12で除した値を掲載している。

※ 各項目の数値は、それぞれ表章単位未満で四捨五入しているため、内訳の合計が総数に一致しない場合等がある。

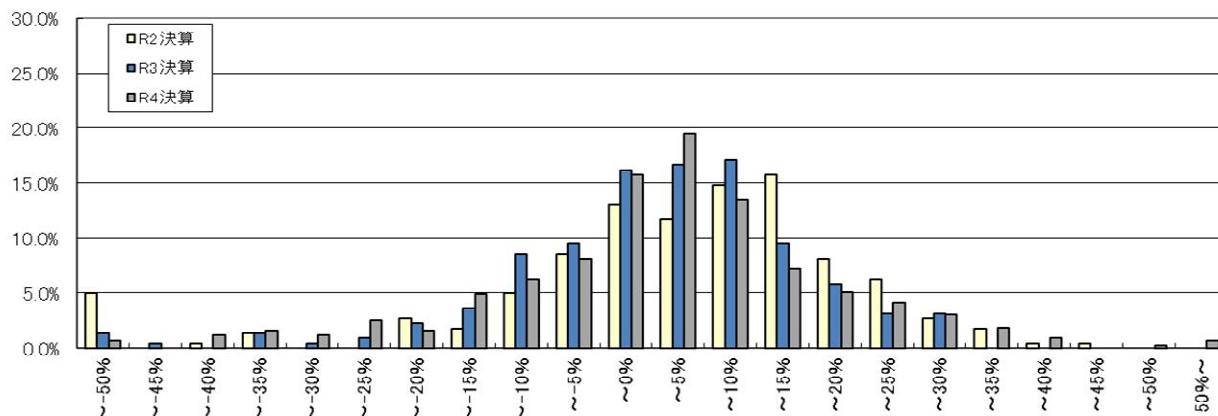
25	延べ訪問回数		226.7回/月	225.2回/月	219.4回/月
26	常勤換算職員数(常勤率)		5.7人/月 65.3%	5.7人/月 70.1%	5.6人/月 70.2%
27	看護・介護職員常勤換算数(常勤率)		5.1人/月 63.0%	5.1人/月 67.5%	4.9人/月 67.5%
28	常勤換算1人当たり給与費				
29	常勤	看護師	386,881円/月	420,318円/月	373,434円/月
30		准看護師	362,031円/月	409,384円/月	337,625円/月
31		介護福祉士	358,965円/月	397,670円/月	335,602円/月
32		介護職員	324,463円/月	370,813円/月	319,959円/月
33	非常勤	看護師	386,025円/月	407,370円/月	368,848円/月
34		准看護師	372,242円/月	392,444円/月	341,776円/月
35		介護福祉士	329,823円/月	313,892円/月	287,474円/月
		介護職員	306,358円/月	300,528円/月	271,918円/月

訪問1回当たり収入

36	・イ・ロの補助金収入を除く	13,979円/回	14,925円/回	13,106円/回
37	・イ・ロの補助金収入を含む	13,986円/回	14,936円/回	-
38	訪問1回当たり支出	13,472円/回	14,473円/回	12,629円/回
39	常勤換算職員1人当たり給与費	343,756円/月	382,055円/月	332,477円/月
40	看護・介護職員(常勤換算)1人当たり給与費	337,437円/月	372,485円/月	324,149円/月

41	常勤換算職員1人当たり訪問回数	40.1回/月	39.5回/月	39.5回/月
42	看護・介護職員(常勤換算)1人当たり訪問回数	44.1回/月	44.4回/月	44.7回/月

訪問入浴介護(予防を含む)収支差率分布



第6表 訪問看護 1施設・事業所当たり収支額、収支等の科目

		令和4年度概況調査			令和5年度実態調査	令和2年度実態調査	
		令和2年度決算		令和3年度決算		令和4年度決算	
		千円/月		千円/月		千円/月	
1	I 介護事業収益	(1)介護料収入	2,874	2,964	3,009	2,688	
2		(2)保険外の利用料による収入	29	46	60	33	
3		(3)補助金収入	-	-	-	-	
4		(新型コロナウイルス感染症・物価関連の補助金収入を除く)	-	-	-	-	
5		うち介護職員処遇改善支援補助金収入	-	-	-	-	
6	II 介護事業費用	(1)給与費	2,096 72.3%	2,221 73.9%	2,287 74.6%	2,120 78.0%	
7		(2)減価償却費	40 1.4%	41 1.4%	40 1.3%	34 1.2%	
8		(3)国庫補助金等特別積立金取崩額	-	-	-	-	
9		(4)その他	500 17.2%	525 17.5%	555 18.1%	443 16.3%	
10		うち委託費	36 1.2%	33 1.1%	33 1.1%	29 1.1%	
11	III 介護事業外収益	(1)借入金補助金収入	-	-	-	-	
12	IV 介護事業外費用	(1)借入金利息	3	2	4	3	
13	V 特別利益	(1)本部費繰入	-	-	-	-	
14	VI 特別損失	(1)本部費繰入	-	-	-	-	
15	収入 ①=Ⅰ+Ⅲ		2,900	3,007	3,066	2,719	
16	支出 ②=Ⅱ+Ⅳ+Ⅵ		2,639	2,791	2,886	2,599	
17	差引 ③=①-②		261 9.0%	216 7.2%	180 5.9%	120 4.4%	
18	イ 新型コロナウイルス感染症関連の補助金収入		16	12	7	-	
19	うち施設内療養に関する補助金収入		-	-	-	-	
20	ロ 物価高騰対策関連の補助金収入		-	-	2	-	
21	イ・ロの補助金収入を含めた差引 ③'=③+イ+ロ		278 9.5%	228 7.6%	190 6.2%	-	
22	法人税等		11 0.4%	13 0.4%	11 0.4%	7 0.2%	
23	法人税等差引 ④=③'-法人税等		266 9.1%	215 7.1%	179 5.8%	113 4.2%	
24	有効回答数		228	228	604	450	

※ 比率は収入に対する割合である。

※ 各項目の数値は、決算額を12で除した値を掲載している。

※ 各項目の数値は、それぞれ表章単位未満で四捨五入しているため、内訳の合計が総数に一致しない場合等がある。

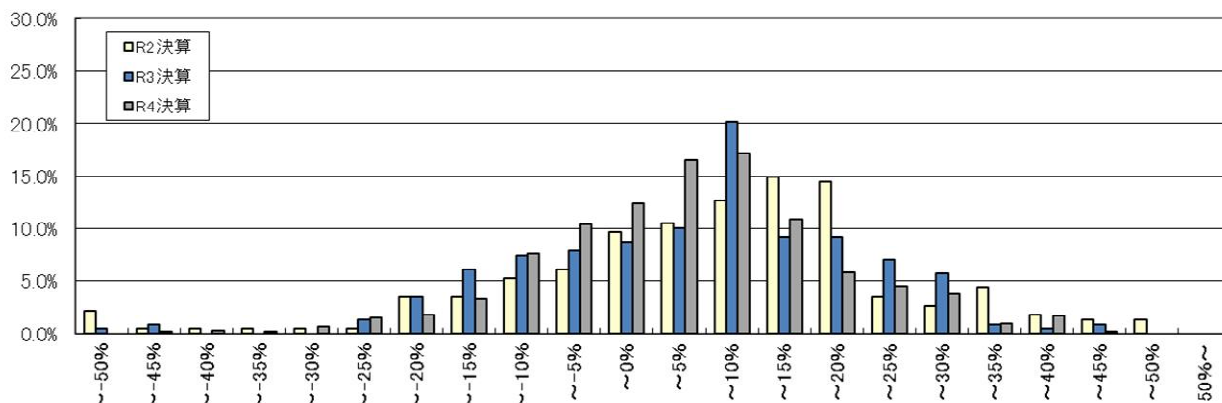
25	延べ訪問回数		375.5回/月	362.3回/月	337.6回/月
26	常勤換算職員数(常勤率)		7.0人/月 81.5%	7.9人/月 77.4%	7.3人/月 76.6%
27	看護職員常勤換算数(常勤率)		4.8人/月 80.6%	5.0人/月 75.4%	4.7人/月 73.8%
28	常勤換算1人当たり給与費				
29	常勤 看護師		452,951円/月	463,927円/月	440,368円/月
30	准看護師		385,713円/月	410,311円/月	352,006円/月
31	理学療法士		406,419円/月	438,763円/月	411,135円/月
32	作業療法士		415,056円/月	409,012円/月	409,989円/月
33	非常勤 看護師		379,250円/月	393,566円/月	369,186円/月
34	准看護師		313,486円/月	351,571円/月	319,074円/月
35	理学療法士		400,552円/月	383,556円/月	374,544円/月
35	作業療法士		394,078円/月	397,330円/月	368,132円/月

訪問1回当たり収入

36	・イ・ロの補助金収入を除く	8,009円/回	8,463円/回	8,056円/回
37	・イ・ロの補助金収入を含む	8,041円/回	8,490円/回	-
38	訪問1回当たり支出	7,433円/回	7,966円/回	7,700円/回
39	常勤換算職員1人当たり給与費	423,281円/月	439,859円/月	410,069円/月
40	看護職員(常勤換算)1人当たり給与費	434,014円/月	443,491円/月	416,114円/月

41	常勤換算職員1人当たり訪問回数	53.5回/月	45.7回/月	46.4回/月
42	看護職員(常勤換算)1人当たり訪問回数	78.5回/月	71.9回/月	71.3回/月

訪問看護(予防を含む)収支差率分布



第7表 訪問リハビリテーション 1施設・事業所当たり収支額、収支等の科目

		令和4年度概況調査			令和5年度実態調査	令和2年度実態調査
		令和2年度決算	令和3年度決算	令和4年度決算	令和4年度決算	令和元年度決算
		千円/月	千円/月	千円/月	千円/月	千円/月
1	I 介護事業収益	(1)介護料収入	1,328	1,380	1,159	1,099
2		(2)保険外の利用料による収入	5	5	13	14
3		(3)補助金収入 (新型コロナウイルス感染症・物価関連の補助金収入を除く)	-	-	-	-
4		うち介護職員処遇改善支援助補助金収入	-	-	-	-
5		(4)介護報酬査定減	-0	-1	-1	-0
6	II 介護事業費用	(1)給与費	963 72.2%	998 72.1%	865 73.8%	804 72.3%
7		(2)減価償却費	33 2.5%	33 2.4%	20 1.7%	25 2.3%
8		(3)国庫補助金等特別積立金取崩額	-	-	-	-
9		(4)その他	348 26.1%	355 25.7%	176 15.1%	253 22.8%
10		うち委託費	48 3.6%	51 3.7%	27 2.3%	32 2.9%
11	III 介護事業外収益	(1)借入金補助金収入	-	-	-	-
12	IV 介護事業外費用	(1)借入金利息	4	4	3	3
13	V 特別利益	(1)本部費繰入	-	-	-	-
14	VI 特別損失	(1)本部費繰入	-	-	-	-
15	収入 ①=Ⅰ+Ⅲ		1,333	1,385	1,171	1,112
16	支出 ②=Ⅱ+Ⅳ+Ⅴ		1,348	1,390	1,064	1,086
17	差引 ③=①-②		-14 -1.1%	-5 -0.4%	107 9.1%	26 2.4%
18	イ 新型コロナウイルス感染症関連の補助金収入		15	14	13	-
19	うち施設内療養に関する補助金収入		-	-	-	-
20	ロ 物価高騰対策関連の補助金収入		-	-	2	-
21	イ・ロの補助金収入を含めた差引 ③'=③+イ+ロ		0 0.0%	9 0.6%	122 10.3%	-
22	法人税等		5 0.4%	6 0.4%	5 0.4%	5 0.4%
23	法人税等差引 ④=③'-法人税等		-5 -0.4%	3 0.2%	117 9.9%	22 1.9%
24	有効回答数		268	268	847	619

※ 比率は収入に対する割合である。

※ 各項目の数値は、決算額を12で除した値を掲載している。

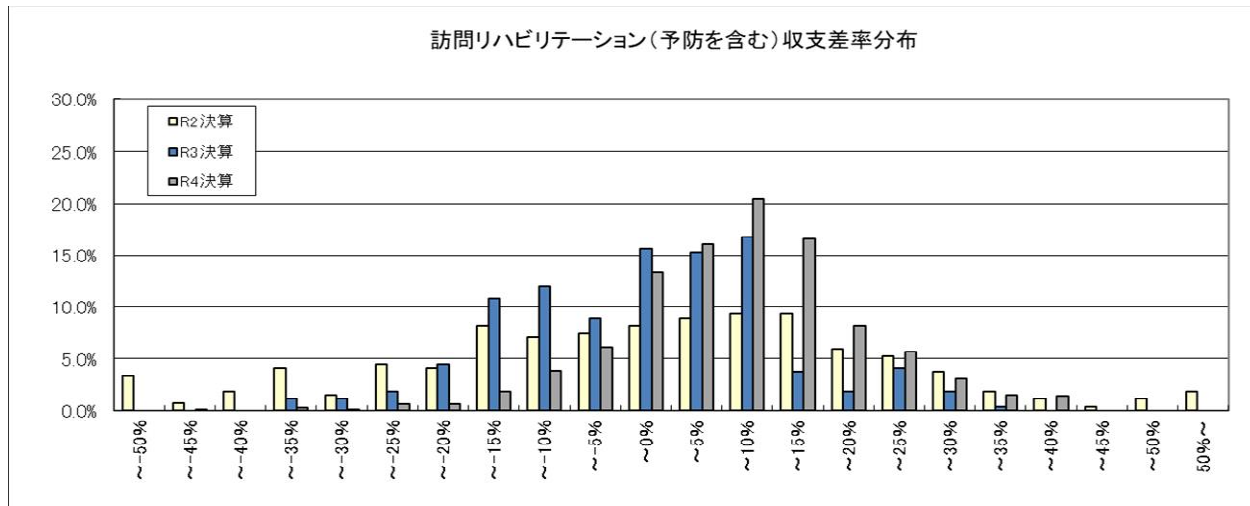
※ 各項目の数値は、それぞれ表章単位未満で四捨五入しているため、内訳の合計が総数に一致しない場合等がある。

25	延べ訪問回数		336.6回/月	309.8回/月	263.0回/月
26	常勤換算職員数(常勤率)		2.6人/月 91.9%	2.1人/月 90.8%	2.0人/月 92.0%
27	PT・OT・ST常勤換算数(常勤率)		2.3人/月 93.3%	1.9人/月 92.9%	1.9人/月 92.7%
	常勤換算1人当たり給与費				
28	常勤	看護師	420,465円/月	379,586円/月	437,296円/月
29		准看護師	354,349円/月	457,716円/月	335,976円/月
30		理学療法士	396,016円/月	406,087円/月	392,663円/月
31		作業療法士	389,747円/月	394,979円/月	378,199円/月
32		言語聴覚士	388,364円/月	390,123円/月	382,796円/月
33	非常勤	看護師	315,290円/月	324,270円/月	338,432円/月
34		准看護師	357,612円/月	274,825円/月	273,152円/月
35		理学療法士	349,837円/月	370,736円/月	339,226円/月
36		作業療法士	361,812円/月	365,567円/月	336,914円/月
37		言語聴覚士	381,701円/月	317,131円/月	331,359円/月

訪問1回当たり収入

38	・イ・ロの補助金収入を除く	4,113円/回	3,781円/回	4,228円/回
39	・イ・ロの補助金収入を含む	4,155円/回	3,829円/回	-
40	訪問1回当たり支出	4,128円/回	3,435円/回	4,128円/回
41	常勤換算職員1人当たり給与費	401,364円/月	403,390円/月	393,162円/月
42	看護職員(常勤換算)1人当たり給与費	392,028円/月	360,093円/月	379,730円/月
43	PT・OT・ST(常勤換算)1人当たり給与費	391,269円/月	399,753円/月	384,428円/月
44	常勤換算職員1人当たり訪問回数	130.3回/月	147.1回/月	128.4回/月
45	PT・OT・ST(常勤換算)1人当たり訪問回数	144.0回/月	164.8回/月	139.6回/月

訪問リハビリテーション(予防を含む)収支差率分布



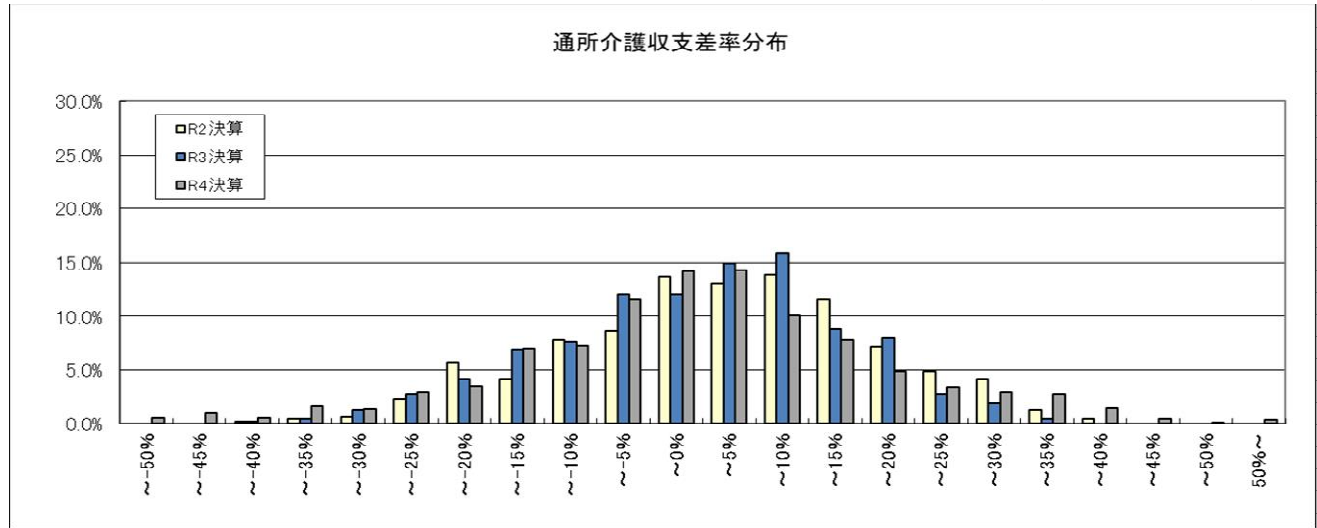
第8表 通所介護 1施設・事業所当たり収支額、収支等の科目

		令和4年度概況調査				令和5年度実態調査		令和2年度実態調査	
		令和2年度決算		令和3年度決算		令和4年度決算		令和元年度決算	
		千円/月		千円/月		千円/月		千円/月	
1	I 介護事業収益	(1)介護料収入	5,194	5,130	5,087	5,161			
2		(2)保険外の利用料による収入	335	332	325	364			
3		(3)補助金収入 (新型コロナウイルス感染症・物価関連の補助金収入を除く)	11	8	44	4			
4		うち介護職員処遇改善支援補助金収入	-	-	29	-			
5		(4)介護報酬査定減	-0	-0	-1	-4			
6	II 介護事業費用	(1)給与費	3,514 63.4%	3,549 64.8%	3,486 63.8%	3,525 63.8%			
7		(2)減価償却費	229 4.1%	234 4.3%	207 3.8%	215 3.9%			
8		(3)国庫補助金等特別積立金取崩額	-37	-34	-34	-35			
9		(4)その他	1,523 27.5%	1,550 28.3%	1,564 28.6%	1,513 27.4%			
10		うち委託費	235 4.2%	245 4.5%	221 4.0%	214 3.9%			
11	III 介護事業外収益	(1)借入金補助金収入	4	3	5	4			
12	IV 介護事業外費用	(1)借入金利息	19	18	15	22			
13	V 特別利益	(1)本部費繰入	-	-	22	-			
14	VI 特別損失	(1)本部費繰入	115	118	141	110			
15	収入 ①=I+III		5,543	5,472	5,461	5,529			
16	支出 ②=II+IV+VI		5,363	5,433	5,380	5,351			
17	差引 ③=①-②		180 3.2%	39 0.7%	81 1.5%	178 3.2%			
18	イ 新型コロナウイルス感染症関連の補助金収入		32	14	8	-			
19	うち施設内療養に関する補助金収入		-	-	-	-			
20	ロ 物価高騰対策関連の補助金収入		-	-	10	-			
21	イ・ロの補助金収入を含めた差引 ③'=@+イ+ロ		212 3.8%	53 1.0%	99 1.8%	-			
22	法人税等		15 0.3%	14 0.3%	20 0.4%	20 0.4%			
23	法人税等差引 ④=@'-法人税等		197 3.5%	39 0.7%	79 1.4%	158 2.9%			
24	有効回答数		475	475	1,205	1,193			

※ 比率は収入に対する割合である。
 ※ 各項目の数値は、決算額を12で除した値を掲載している。
 ※ 各項目の数値は、それぞれ表章単位未満で四捨五入しているため、内訳の合計が総数に一致しない場合等がある。

25	延べ利用者数		591.7人/月	584.8人/月	584.3人/月
26	常勤換算職員数(常勤率)		10.8人/月 65.2%	10.3人/月 62.4%	11.2人/月 64.7%
27	看護・介護職員常勤換算数(常勤率)		7.7人/月 63.8%	7.0人/月 60.2%	7.7人/月 62.6%
28	常勤換算1人当たり給与費				
29	常勤	看護師	372,883円/月	375,327円/月	354,319円/月
30		准看護師	334,391円/月	351,740円/月	326,620円/月
31		介護福祉士	327,060円/月	339,176円/月	312,484円/月
32		介護職員	308,171円/月	313,560円/月	288,351円/月
33	非常勤	看護師	348,795円/月	339,893円/月	327,058円/月
34		准看護師	318,674円/月	312,817円/月	291,242円/月
35		介護福祉士	277,927円/月	271,393円/月	253,077円/月
		介護職員	257,168円/月	248,523円/月	237,400円/月

36	利用者1人当たり収入 ・イ・ロの補助金収入を除く	9,247円/日	9,338円/日	9,462円/日
37	・イ・ロの補助金収入を含む	9,270円/日	9,370円/日	-
38	利用者1人当たり支出	9,182円/日	9,200円/日	9,157円/日
39	常勤換算職員1人当たり給与費	312,376円/月	314,369円/月	295,026円/月
40	看護・介護職員(常勤換算)1人当たり給与費	301,830円/月	301,148円/月	281,792円/月
41	常勤換算職員1人当たり利用者数	54.8人/月	56.7人/月	52.2人/月
42	看護・介護職員(常勤換算)1人当たり利用者数	76.9人/月	83.2人/月	75.8人/月



第9表 通所リハビリテーション 1施設・事業所当たり収支額、収支等の科目

	令和4年度概況調査				令和2年度実態調査 令和元年度決算
	令和2年度決算	令和3年度決算	令和4年度決算	令和4年度決算	
1 I 介護事業収益	(1)介護料収入	4,947	4,973	4,816	5,298
2	(2)保険外の利用料による収入	294	300	381	314
3	(3)補助金収入 (新型コロナウイルス感染症・物価関連の補助金収入を除く)	-	-	24	-
4	うち介護職員処遇改善支援補助金収入	-	-	24	-
5	(4)介護報酬査定減	-8	-10	-3	-4
6 II 介護事業費用	(1)給与費	3,404 65.1%	3,479 66.1%	3,382 64.8%	3,742 66.7%
7	(2)減価償却費	217 4.2%	221 4.2%	204 3.9%	193 3.4%
8	(3)国庫補助金等特別積立金取崩額	-	-	-	-
9	(4)その他	1,537 29.4%	1,554 29.5%	1,527 29.3%	1,551 27.7%
10	うち委託費	371 7.1%	369 7.0%	378 7.3%	378 6.7%
11 III 介護事業外収益	(1)借入金補助金収入	-	-	-	-
12 IV 介護事業外費用	(1)借入金利息	26	24	13	21
13 V 特別利益	(1)本部費繰入	-	-	-	-
14 VI 特別損失	(1)本部費繰入	-	-	-	-
15 収入 ①=Ⅰ+Ⅲ		5,232	5,263	5,218	5,607
16 支出 ②=Ⅱ+Ⅳ+Ⅴ		5,184	5,278	5,126	5,507
17 差引 ③=①-②		47 0.9%	-16 -0.3%	92 1.8%	100 1.8%
18 イ 新型コロナウイルス感染症関連の補助金収入		37	41	43	-
19	うち施設内療養に関する補助金収入	-	-	-	-
20 ロ 物価高騰対策関連の補助金収入		-	-	13	-
21 イ・ロの補助金収入を含めた差引 ③'=③+イ+ロ		84 1.6%	26 0.5%	148 2.8%	-
22	法人税等	16 0.3%	17 0.3%	19 0.4%	20 0.4%
23 法人税等差引 ④=③'-法人税等		68 1.3%	9 0.2%	129 2.5%	80 1.4%
24 有効回答数		300	300	620	623

※ 比率は収入に対する割合である。

※ 各項目の数値は、決算額を12で除した値を掲載している。

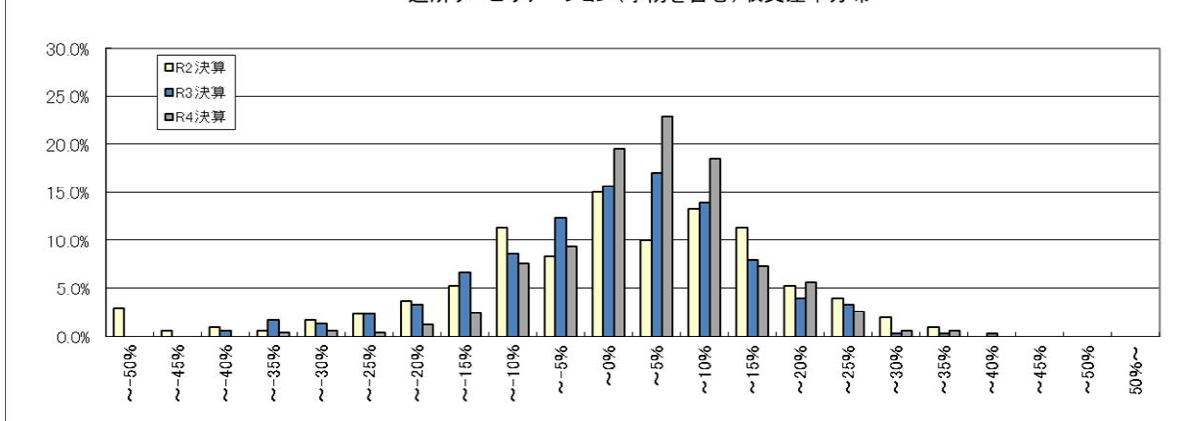
※ 各項目の数値は、それぞれ表章単位未満で四捨五入しているため、内訳の合計が総数に一致しない場合等がある。

25 延べ利用者数		545.9人/月	526.5人/月	531.3人/月
26 常勤換算職員数(常勤率)		9.3人/月 79.7%	9.0人/月 77.1%	10.3人/月 79.8%
27 看護・介護職員常勤換算数(常勤率)		5.5人/月 80.2%	5.3人/月 74.3%	6.2人/月 78.2%
28 PT・OT・ST常勤換算数(常勤率)		2.2人/月 92.1%	2.2人/月 92.7%	2.4人/月 92.7%
29 常勤換算1人当たり給与				
30 常勤	看護師	427,175円/月	417,917円/月	415,253円/月
31	准看護師	365,138円/月	365,273円/月	351,689円/月
32	介護福祉士	355,479円/月	357,127円/月	336,312円/月
33	介護職員	333,536円/月	340,751円/月	323,323円/月
34	理学療法士	395,257円/月	390,421円/月	384,575円/月
35	作業療法士	399,298円/月	386,329円/月	377,625円/月
36	言語聴覚士	373,892円/月	352,964円/月	376,249円/月
37 非常勤	看護師	355,776円/月	362,207円/月	347,592円/月
38	准看護師	309,401円/月	311,924円/月	305,444円/月
39	介護福祉士	290,834円/月	274,890円/月	268,549円/月
40	介護職員	264,537円/月	264,678円/月	246,896円/月
41	理学療法士	405,609円/月	372,854円/月	366,218円/月
42	作業療法士	353,561円/月	352,751円/月	323,556円/月
	言語聴覚士	383,937円/月	364,631円/月	354,350円/月

利用者1人当たり収入

43 ・イ・ロの補助金収入を除く	9,640円/日	9,911円/日	10,555円/日
44 ・イ・ロの補助金収入を含む	9,716円/日	10,017円/日	-
45 利用者1人当たり支出	9,669円/日	9,736円/日	10,366円/日
46 常勤換算職員1人当たり給与	371,143円/月	374,032円/月	353,158円/月
47 看護・介護職員(常勤換算)1人当たり給与	331,812円/月	332,363円/月	318,083円/月
48 PT・OT・ST(常勤換算)1人当たり給与	394,474円/月	385,733円/月	379,567円/月
49 常勤換算職員1人当たり利用者数	58.4人/月	58.5人/月	51.8人/月
50 看護・介護職員(常勤換算)1人当たり利用者数	99.5人/月	100.1人/月	86.4人/月
51 PT・OT・ST(常勤換算)1人当たり利用者数	247.2人/月	234.2人/月	222.5人/月

通所リハビリテーション(予防を含む)収支差率分布



第10表 短期入所生活介護 1施設・事業所当たり収支額、収支等の科目

		令和4年度概況調査				令和5年度実態調査		令和2年度実態調査	
		令和2年度決算		令和3年度決算		令和4年度決算		令和元年度決算	
		千円/月		千円/月		千円/月		千円/月	
1	I 介護事業収益	(1)介護料収入	3,506	3,465	3,682	3,545			
2		(2)保険外の利用料による収入	1,044	1,059	961	1,019			
3		(3)補助金収入 (新型コロナウイルス感染症・物価関連の補助金収入を除く)	13	8	42	7			
4		うち介護職員処遇改善支援補助金収入	-	-	27	-			
5		(4)介護報酬査定減	-2	-2	-1	-2			
6	II 介護事業費用	(1)給与費	2,851 62.5%	2,890 63.7%	2,931 62.5%	2,915 63.7%			
7		(2)減価償却費	245 5.4%	246 5.4%	285 6.1%	268 5.9%			
8		(3)国庫補助金等特別積立金取崩額	-64	-61	-72	-65			
9		(4)その他	1,227 26.9%	1,243 27.4%	1,355 28.9%	1,276 27.9%			
10		うち委託費	296 6.5%	292 6.4%	317 6.8%	311 6.8%			
11	III 介護事業外収益	(1)借入金補助金収入	2	4	3	2			
12	IV 介護事業外費用	(1)借入金利息	21	20	21	22			
13	V 特別利益	(1)本部費繰入	-	-	26	-			
14	VI 特別損失	(1)本部費繰入	60	51	45	45			
15	収入 ①=I+III		4,563	4,533	4,686	4,572			
16	支出 ②=II+IV+VI		4,339	4,388	4,565	4,460			
17	差引 ③=①-②		224 4.9%	145 3.2%	121 2.6%	112 2.5%			
18	イ 新型コロナウイルス感染症関連の補助金収入		22	6	22	-			
19	うち施設内療養に関する補助金収入		-	-	9	-			
20	ロ 物価高騰対策関連の補助金収入		-	-	15	-			
21	イ・ロの補助金収入を含めた差引 ③'=③+イ+ロ		246 5.4%	151 3.3%	158 3.3%	-			
22	法人税等		5 0.1%	2 0.1%	7 0.1%	6 0.1%			
23	法人税等差引 ④=③'-法人税等		241 5.3%	148 3.3%	152 3.2%	107 2.3%			
24	有効回答数		341	341	784	785			

※ 比率は収入に対する割合である。

※ 各項目の数値は、決算額を12で除した値を掲載している。

※ 各項目の数値は、それぞれ表章単位未満で四捨五入しているため、内訳の合計が総数に一致しない場合等がある。

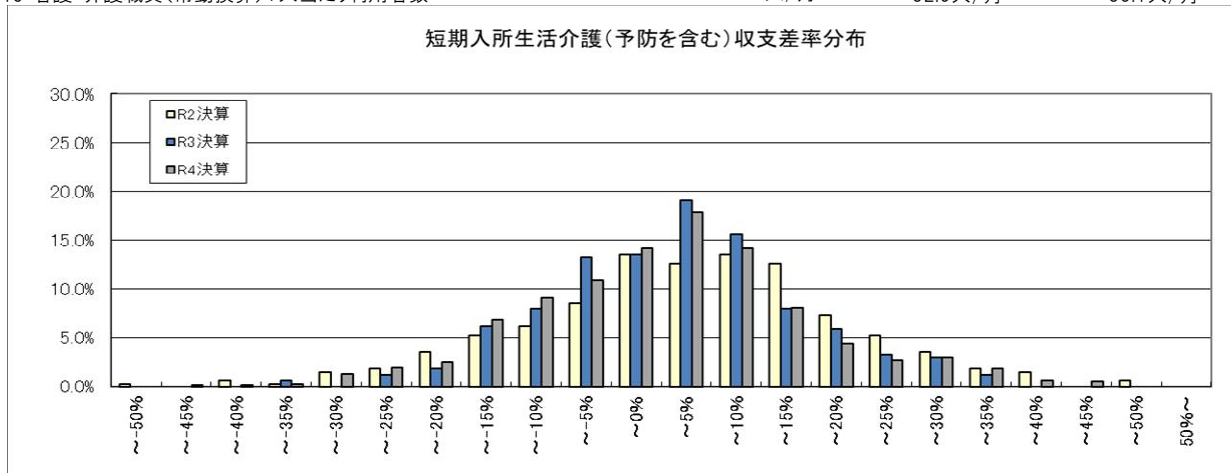
25	a 設備資金借入金元金償還金支出	155	144	286	147
26	b 長期運営資金借入金元金償還金支出	60	33	62	26
27	参考:(④+II(2)+II(3))-(a+b)	206	156	17	137

28	定員	15.0人	16.1人	15.5人
29	延べ利用者数	348.2人/月	352.6人/月	356.9人/月
30	常勤換算職員数(常勤率)	8.3人/月 81.1%	8.7人/月 80.5%	9.1人/月 80.8%
31	看護・介護職員常勤換算数(常勤率)	6.5人/月 82.7%	6.7人/月 81.7%	7.1人/月 82.1%
32	常勤換算1人当たり給与費			
33	常勤 看護師	409,059円/月	406,857円/月	395,256円/月
34	常勤 准看護師	359,282円/月	387,163円/月	345,352円/月
35	常勤 介護福祉士	380,533円/月	376,583円/月	349,081円/月
36	常勤 介護職員	356,351円/月	352,400円/月	327,897円/月
37	非常勤 看護師	390,046円/月	350,670円/月	337,266円/月
38	非常勤 准看護師	358,030円/月	329,172円/月	300,370円/月
39	非常勤 介護福祉士	297,719円/月	288,846円/月	274,761円/月
39	非常勤 介護職員	280,940円/月	258,207円/月	250,023円/月

利用者1人当たり収入

40	・イ・ロの補助金収入を除く	13,020円/日	13,289円/日	12,811円/日
41	・イ・ロの補助金収入を含む	13,037円/日	13,395円/日	-
42	利用者1人当たり支出	12,604円/日	12,947円/日	12,496円/日
43	常勤換算職員1人当たり給与費	351,666円/月	348,587円/月	328,703円/月
44	看護・介護職員(常勤換算)1人当たり給与費	348,327円/月	341,960円/月	320,464円/月
45	常勤換算職員1人当たり利用者数	41.9人/月	40.5人/月	39.1人/月
46	看護・介護職員(常勤換算)1人当たり利用者数	53.8人/月	52.9人/月	50.1人/月

短期入所生活介護(予防を含む)収支差率分布



第11表 特定施設入居者生活介護 1施設・事業所当たり収支額、収支等の科目

		令和4年度概況調査				令和5年度実態調査		令和2年度実態調査	
		令和2年度決算		令和3年度決算		令和4年度決算		令和元年度決算	
		千円/月		千円/月		千円/月		千円/月	
1	I 介護事業収益	(1) 介護料収入	10,781	10,804	10,696	10,205			
2		(2) 保険外の利用料による収入	11,198	11,213	12,741	11,931			
3		(3) 補助金収入 (新型コロナウイルス感染症・物価関連の補助金収入を除く)	8	6	62	4			
4		うち介護職員処遇改善支援補助金収入	-	-	52	-			
5		(4) 介護報酬査定減	-0	-4	-10	-1			
6	II 介護事業費用	(1) 給与費	9,920 45.1%	10,011 45.4%	10,184 43.3%	9,935 44.9%			
7		(2) 減価償却費	724 3.3%	715 3.2%	806 3.4%	855 3.9%			
8		(3) 国庫補助金等特別積立金取崩額	-3	-5	-2	-4			
9		(4) その他	8,624 39.2%	8,764 39.8%	10,015 42.6%	9,268 41.9%			
10		うち委託費	2,427 11.0%	2,433 11.0%	2,659 11.3%	2,593 11.7%			
11	III 介護事業外収益	(1) 借入金補助金収入	-13	21	28	4			
12	IV 介護事業外費用	(1) 借入金利息	197	183	171	131			
13	V 特別利益	(1) 本部費繰入	-	-	2	-			
14	VI 特別損失	(1) 本部費繰入	1,548	1,521	1,671	1,299			
15	収入 ①=I+III		21,974	22,040	23,517	22,143			
16	支出 ②=II+IV+VI		21,011	21,188	22,845	21,484			
17	差引 ③=①-②		963 4.4%	852 3.9%	671 2.9%	660 3.0%			
18	イ 新型コロナウイルス感染症関連の補助金収入		45	27	20	-			
19	うち施設内療養に関する補助金収入		-	-	5	-			
20	ロ 物価高騰対策関連の補助金収入		-	-	12	-			
21	イ・ロの補助金収入を含めた差引 ③'=③+イ+ロ		1,008 4.6%	879 4.0%	703 3.0%	-			
22	法人税等		222 1.0%	190 0.9%	194 0.8%	235 1.1%			
23	法人税等差引 ④=③'-法人税等		786 3.6%	689 3.1%	510 2.2%	425 1.9%			
24	有効回答数		438	438	625	497			

※ 比率は収入に対する割合である。
 ※ 各項目の数値は、決算額を12で除した値を掲載している。
 ※ 各項目の数値は、それぞれ表章単位未満で四捨五入しているため、内訳の合計が総数に一致しない場合等がある。

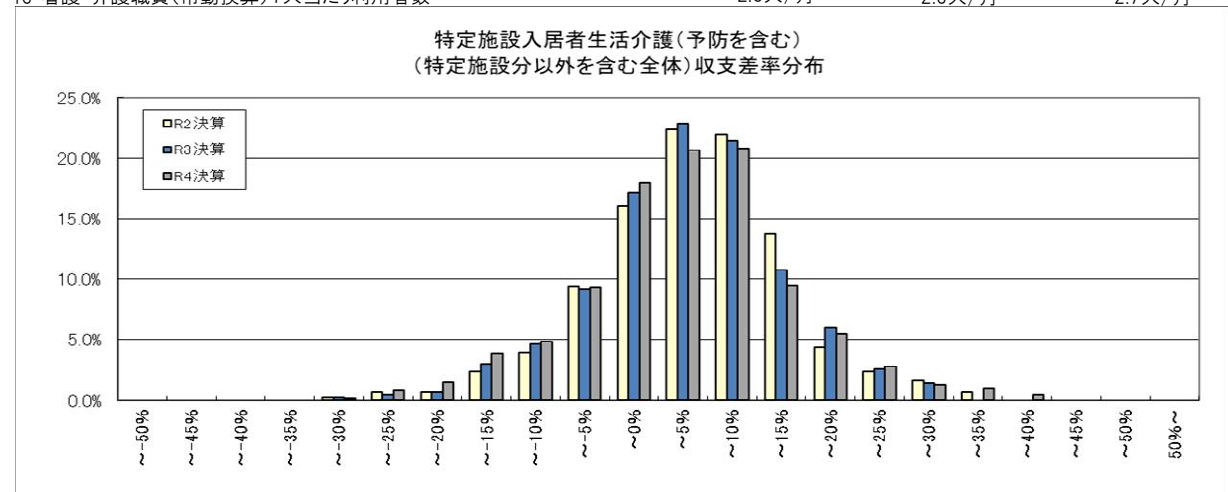
25	a 設備資金借入金元金償還金支出	321	301	328	450
26	b 長期運営資金借入金元金償還金支出	260	247	211	219
27	参考:(④+II(2)+II(3))-(a+b)	926	851	775	607

28	実利用者数		54.3人/月	54.7人/月	56.3人/月
29	延べ利用者数		1,571.4人/月	1,546.4人/月	1,647.6人/月
30	常勤換算職員数(常勤率)		28.9人/月 74.1%	27.2人/月 73.3%	27.3人/月 76.1%
31	看護・介護職員常勤換算数(常勤率)		21.9人/月 76.8%	20.9人/月 75.6%	21.0人/月 77.3%
32	常勤換算1人当たり給与費				
33	常勤 看護師		419,753円/月	438,206円/月	427,972円/月
34	常勤 准看護師		367,189円/月	406,494円/月	375,933円/月
35	常勤 介護福祉士		370,704円/月	395,155円/月	366,673円/月
36	常勤 介護職員		338,999円/月	364,767円/月	341,129円/月
37	非常勤 看護師		379,005円/月	414,447円/月	375,101円/月
38	非常勤 准看護師		364,601円/月	347,466円/月	342,629円/月
39	非常勤 介護福祉士		308,768円/月	320,617円/月	294,685円/月
39	非常勤 介護職員		285,671円/月	287,461円/月	266,527円/月

利用者1人当たり収入

40	・イ・ロの補助金収入を除く	14,026円/日	15,208円/日	13,439円/日
41	・イ・ロの補助金収入を含む	14,043円/日	15,228円/日	-
42	利用者1人当たり支出	13,484円/日	14,773円/日	13,039円/日
43	常勤換算職員1人当たり給与費	338,177円/月	362,437円/月	337,868円/月
44	看護・介護職員(常勤換算)1人当たり給与費	338,101円/月	358,180円/月	336,277円/月

45	常勤換算職員1人当たり実利用者数	1.9人/月	2.0人/月	2.1人/月
46	看護・介護職員(常勤換算)1人当たり利用者数	2.5人/月	2.6人/月	2.7人/月



第12表 福祉用具貸与 1施設・事業所当たり収支額、収支等の科目

		令和4年度概況調査		令和5年度実態調査	令和2年度実態調査	
		令和2年度決算	令和3年度決算	令和4年度決算	令和元年度決算	
		千円/月	千円/月	千円/月	千円/月	
1	I 介護事業収益	(1)介護料収入	6,085	6,406	5,573	4,936
2		(2)保険外の利用料による収入	451	448	551	370
3		(3)補助金収入 (新型コロナウイルス感染症・物価関連の補助金収入を除く)	9	7	9	1
4		うち介護職員処遇改善支援補助金収入	-	-	-	-
5		(4)介護報酬査定減	-0	-0	-0	-0
6	II 介護事業費用	(1)給与費	2,558 39.1%	2,646 38.5%	2,163 35.3%	1,800 33.9%
7		(2)減価償却費	444 6.8%	471 6.9%	232 3.8%	180 3.4%
8		(3)国庫補助金等特別積立金取崩額	-	-	-0	-0
9		(4)その他	3,151 48.1%	3,213 46.8%	3,092 50.4%	2,879 54.2%
10		うち委託費	68 1.0%	81 1.2%	400 6.5%	114 2.1%
11	III 介護事業外収益	(1)借入金補助金収入	1	8	4	1
12	IV 介護事業外費用	(1)借入金利息	9	8	7	8
13	V 特別利益	(1)本部費繰入	-	-	0	-
14	VI 特別損失	(1)本部費繰入	290	296	252	191
15	収入 ①=Ⅰ+Ⅲ		6,546	6,868	6,137	5,307
16	支出 ②=Ⅱ+Ⅳ+Ⅴ		6,452	6,634	5,746	5,058
17	差引 ③=①-②		94 1.4%	235 3.4%	391 6.4%	249 4.7%
18	イ 新型コロナウイルス感染症関連の補助金収入		2	2	2	-
19	うち施設内療養に関する補助金収入		-	-	-	-
20	ロ 物価高騰対策関連の補助金収入		-	-	3	-
21	イ・ロの補助金収入を含めた差引 ③'=③+イ+ロ		96 1.5%	236 3.4%	396 6.4%	-
22	法人税等		64 1.0%	56 0.8%	100 1.6%	64 1.2%
23	法人税等差引 ④=③'-法人税等		33 0.5%	180 2.6%	296 4.8%	186 3.5%
24	有効回答数		134	134	1,242	1,134

※ 比率は収入に対する割合である。

※ 各項目の数値は、決算額を12で除した値を掲載している。

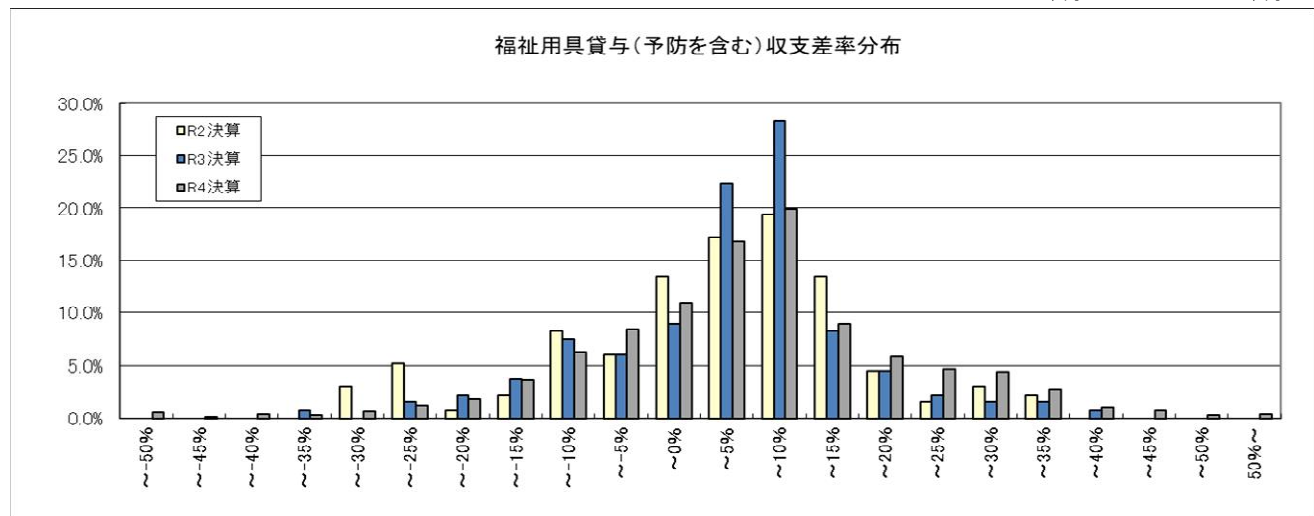
※ 各項目の数値は、それぞれ表章単位未満で四捨五入しているため、内訳の合計が総数に一致しない場合等がある。

25	実利用者数		463.8人/月	434.1人/月	389.4人/月
26	常勤換算職員数(常勤率)		6.3人/月 95.5%	5.9人/月 94.2%	4.7人/月 92.8%
27	福祉用具専門相談員常勤換算数(常勤率)		5.1人/月 97.8%	3.8人/月 96.1%	3.4人/月 95.7%
28	常勤換算1人当たり給与				
29	常勤	福祉用具専門相談員	381,873円/月	375,294円/月	375,802円/月
	非常勤	福祉用具専門相談員	279,517円/月	289,433円/月	265,994円/月

実利用者1人当たり収入

30	・イ・ロの補助金収入を除く	14,810円/月	14,137円/月	13,629円/月
31	・イ・ロの補助金収入を含む	14,813円/月	14,147円/月	-
32	実利用者1人当たり支出	14,304円/月	13,236円/月	12,988円/月
33	常勤換算職員1人当たり給与費	376,280円/月	372,900円/月	366,201円/月
34	福祉用具専門相談員(常勤換算)1人当たり給与費	379,595円/月	371,904円/月	371,042円/月
35	常勤換算職員1人当たり実利用者数	73.2人/月	73.7人/月	82.6人/月
36	福祉用具専門相談員(常勤換算)1人当たり実利用者数	91.2人/月	113.8人/月	113.9人/月

福祉用具貸与(予防を含む)収支差率分布



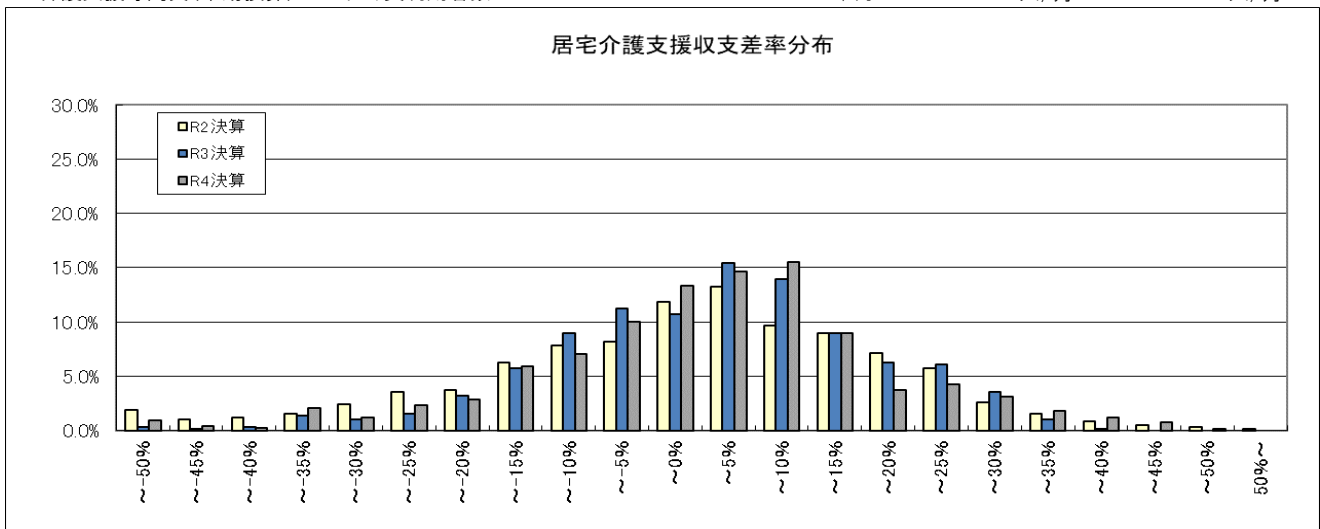
第13表 居宅介護支援 1施設・事業所当たり収支額、収支等の科目

		令和4年度概況調査			令和5年度実態調査	令和2年度実態調査	
		令和2年度決算		令和3年度決算		令和4年度決算	
		千円/月		千円/月		千円/月	
1	I 介護事業収益	(1)介護料収入	1,191	1,255	1,350	1,125	
2		(2)保険外の利用料による収入	-	-	-	-	
3		(3)補助金収入 (新型コロナウイルス感染症・物価関連の補助金収入を除く)	2	1	1	1	
4		うち介護職員処遇改善支援補助金収入	-	-	-	-	
5		(4)介護報酬査定減	-1	-1	-0	-0	
6	II 介護事業費用	(1)給与費	955 80.1%	984 78.3%	1,039 76.9%	941 83.6%	
7		(2)減価償却費	16 1.3%	17 1.4%	20 1.5%	16 1.4%	
8		(3)在庫補助金等特別積立金取崩額	-1	-1	-2	-1	
9		(4)その他	177 14.9%	185 14.7%	206 15.3%	171 15.2%	
10		うち委託費	6 0.5%	6 0.5%	10 0.7%	6 0.6%	
11	III 介護事業外収益	(1)借入金補助金収入	1	1	1	1	
12	IV 介護事業外費用	(1)借入金利息	2	2	2	1	
13	V 特別利益	(1)本部費繰入	-	-	2	-	
14	VI 特別損失	(1)本部費繰入	21	23	20	16	
15	収入 ①=I+III		1,192	1,256	1,352	1,126	
16	支出 ②=II+IV+VI		1,170	1,209	1,286	1,144	
17	差引 ③=①-②		22 1.9%	46 3.7%	66 4.9%	-18 -1.6%	
18	イ 新型コロナウイルス感染症関連の補助金収入		8	4	2	-	
19	うち施設内療養に関する補助金収入		-	-	-	-	
20	ロ 物価高騰対策関連の補助金収入		-	-	1	-	
21	イ・ロの補助金収入を含めた差引 ③'=③+イ+ロ		30 2.5%	50 4.0%	69 5.1%	-	
22	法人税等		9 0.7%	11 0.9%	7 0.5%	4 0.3%	
23	法人税等差引 ④=③'-法人税等		21 1.8%	39 3.1%	62 4.6%	-21 -1.9%	
24	有効回答数		590	590	781	768	

※ 比率は収入に対する割合である。
 ※ 各項目の数値は、決算額を12で除した値を掲載している。
 ※ 各項目の数値は、それぞれ表章単位未満で四捨五入しているため、内訳の合計が総数に一致しない場合等がある。

25	実利用者数		98.8人/月	104.7人/月	93.7人/月
26	常勤換算職員数(常勤率)		2.7人/月 90.9%	2.6人/月 90.3%	2.6人/月 92.9%
27	介護支援専門員常勤換算数(常勤率)		2.3人/月 93.5%	2.4人/月 92.2%	2.4人/月 93.5%
28	常勤換算1人当たり給与				
29	常勤 介護支援専門員		370,262円/月	389,196円/月	363,346円/月
	非常勤 介護支援専門員		322,876円/月	333,944円/月	301,557円/月

30	実利用者1人当たり収入 ・イ・ロの補助金収入を除く		12,710円/月	12,915円/月	12,021円/月
31	・イ・ロの補助金収入を含む		12,747円/月	12,944円/月	-
32	実利用者1人当たり支出		12,241円/月	12,287円/月	12,211円/月
33	常勤換算職員1人当たり給与費		370,625円/月	382,219円/月	370,816円/月
34	介護支援専門員(常勤換算)1人当たり給与費		367,185円/月	384,870円/月	359,317円/月
35	常勤換算職員1人当たり実利用者数		36.9人/月	40.2人/月	36.4人/月
36	介護支援専門員(常勤換算)1人当たり実利用者数		42.7人/月	44.0人/月	39.4人/月



第14表 定期巡回・随時対応型訪問介護看護 1施設・事業所当たり収支額、収支等の科目

		令和4年度概況調査			令和5年度実態調査		令和2年度実態調査		
		令和2年度決算		令和3年度決算		令和4年度決算		令和元年度決算	
		千円/月		千円/月		千円/月		千円/月	
1	I 介護事業収益	(1)介護料収入	5,385	5,668	5,144	4,906			
2		(2)保険外の利用料による収入	115	31	48	35			
3		(3)補助金収入 (新型コロナウイルス感染症・物価関連の補助金収入を除く)	2	3	42	3			
4		うち介護職員処遇改善支援補助金収入	-	-	38	-			
5		(4)介護報酬査定減	-1	-1	-1	-2			
6	II 介護事業費用	(1)給与費	4,306	4,479	3,846	3,894	78.8%		
7		(2)減価償却費	56	48	50	51	1.0%		
8		(3)国庫補助金等特別積立金取崩額	-11	-7	-9	-14	0.8%		
9		(4)その他	431	458	597	484	7.8%		
10		うち委託費	37	42	68	64	0.7%		
11	III 介護事業外収益	(1)借入金補助金収入	-8	2	6	2			
12	IV 介護事業外費用	(1)借入金利息	8	8	11	10			
13	V 特別利益	(1)本部費繰入	-	-	26	-			
14	VI 特別損失	(1)本部費繰入	260	254	171	190			
15	収入 ①= I + III		5,493	5,703	5,240	4,944			
16	支出 ②= II + IV + VI		5,050	5,240	4,665	4,616			
17	差引 ③=①-②		442	463	575	328	8.1%		6.6%
18	イ 新型コロナウイルス感染症関連の補助金収入		19	6	9	-			
19	うち施設内療養に関する補助金収入		-	-	-	-			
20	ロ 物価高騰対策関連の補助金収入		-	-	2	-			
21	イ・ロの補助金収入を含めた差引 ③'=③+イ+ロ		461	469	586	-	8.4%		-
22	法人税等		35	25	25	32	0.6%		0.7%
23	法人税等差引 ④=③'-法人税等		426	444	561	296	7.7%		6.0%
24	有効回答数		389	389	483	320			

※ 比率は収入に対する割合である。

※ 各項目の数値は、決算額を12で除した値を掲載している。

※ 各項目の数値は、それぞれ表章単位未満で四捨五入しているため、内訳の合計が総数に一致しない場合等がある。

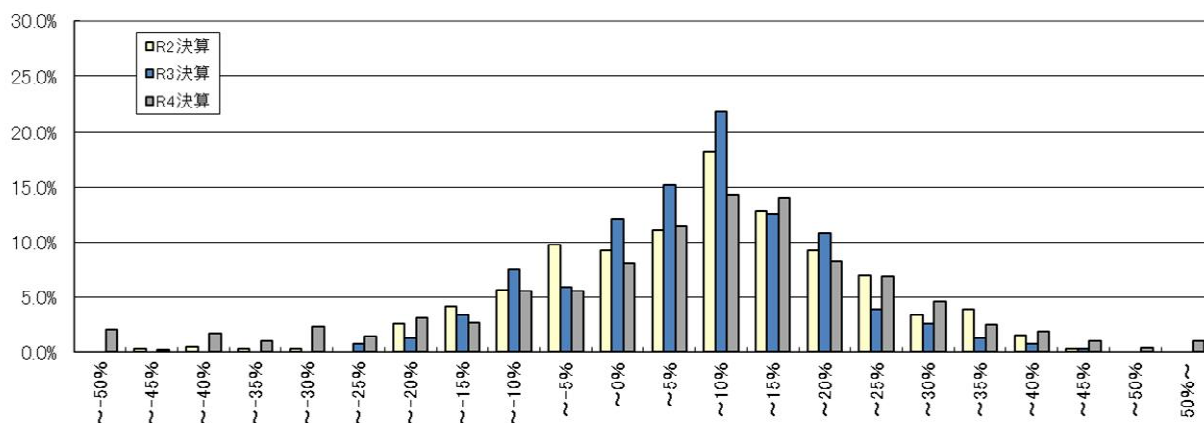
25	実利用者数		32.9人/月	30.0人/月	31.2人/月
26	延べ訪問回数		2,857.7回/月	3,117.4回/月	2,730.2回/月
27	常勤換算職員数(常勤率)		13.4人/月 73.2%	10.1人/月 79.0%	11.5人/月 76.3%
28	看護・介護職員常勤換算数(常勤率)		12.5人/月 72.2%	9.1人/月 77.9%	10.4人/月 75.3%
29	常勤換算1人当たり給与費				
30	常勤	看護師	428,700円/月	394,460円/月	388,201円/月
31		准看護師	375,074円/月	389,900円/月	349,517円/月
32		介護福祉士	357,260円/月	374,264円/月	347,548円/月
33		介護職員	343,788円/月	356,978円/月	332,915円/月
34	非常勤	看護師	386,814円/月	364,396円/月	364,881円/月
35		准看護師	331,874円/月	313,828円/月	285,509円/月
36		介護福祉士	320,715円/月	324,607円/月	294,997円/月
		介護職員	300,995円/月	287,089円/月	280,859円/月

実利用者1人当たり収入

37	・イ・ロの補助金収入を除く	173,113円/月	174,787円/月	158,406円/月
38	・イ・ロの補助金収入を含む	173,289円/月	175,172円/月	-
39	実利用者1人当たり支出	159,066円/月	155,620円/月	147,897円/月
40	常勤換算職員1人当たり給与費	342,821円/月	354,032円/月	332,307円/月
41	看護・介護職員(常勤換算)1人当たり給与費	336,944円/月	345,836円/月	323,881円/月

42	常勤換算職員1人当たり利用者数	2.5人/月	3.0人/月	2.7人/月
43	看護・介護職員(常勤換算)1人当たり利用者数	2.6人/月	3.3人/月	3.0人/月

定期巡回・随時対応型訪問介護看護収支差率分布



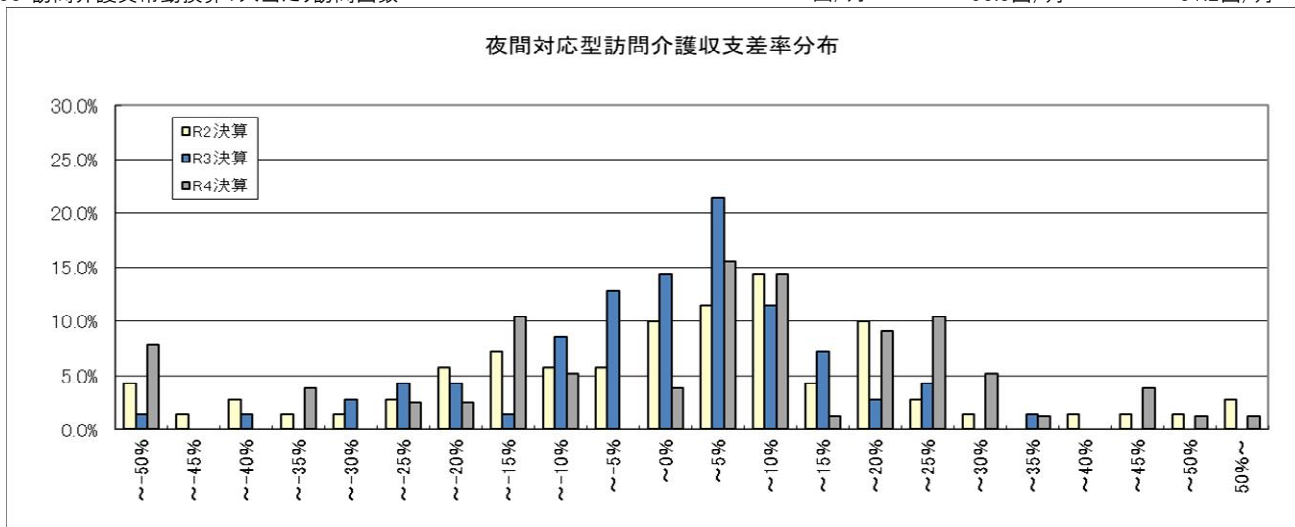
第15表 夜間対応型訪問介護 1施設・事業所当たり収支額、収支等の科目

		令和4年度概況調査				令和5年度実態調査		令和2年度実態調査	
		令和2年度決算		令和3年度決算		令和4年度決算		令和元年度決算	
		千円/月		千円/月		千円/月		千円/月	
1	I 介護事業収益	(1)介護料収入	1,837	1,947	2,109	1,609			
2		(2)保険外の利用料による収入	11	7	20	4			
3		(3)補助金収入 (新型コロナウイルス感染症・物価関連の補助金収入を除く)	-1	8	10	0			
4		うち介護職員処遇改善支援補助金収入	-	-	10	-			
5		(4)介護報酬査定減	-0	-0	-0	-0			
6	II 介護事業費用	(1)給与費	1,489 80.2%	1,503 76.6%	1,342 62.7%	1,335 82.8%			
7		(2)減価償却費	10 0.5%	12 0.6%	13 0.6%	16 1.0%			
8		(3)在庫補助金等特別積立金取崩額	-1	-1	-1	-2			
9		(4)その他	275 14.8%	238 12.1%	402 18.8%	177 11.0%			
10		うち委託費	15 0.8%	21 1.1%	20 0.9%	17 1.1%			
11	III 介護事業外収益	(1)借入金補助金収入	10	2	1	-			
12	IV 介護事業外費用	(1)借入金利息	2	3	1	0			
13	V 特別利益	(1)本部費繰入	-	-	-	-			
14	VI 特別損失	(1)本部費繰入	249	135	171	45			
15	収入 ①=Ⅰ+Ⅲ		1,857	1,964	2,141	1,613			
16	支出 ②=Ⅱ+Ⅳ+Ⅴ		2,025	1,890	1,928	1,572			
17	差引 ③=①-②		-168 -9.0%	74 3.8%	213 9.9%	41 2.5%			
18	イ 新型コロナウイルス感染症関連の補助金収入		8	2	0	-			
19	うち施設内療養に関する補助金収入		-	-	-	-			
20	ロ 物価高騰対策関連の補助金収入		-	-	2	-			
21	イ・ロの補助金収入を含めた差引 ③' = ③ + イ + ロ		-160 -8.6%	75 3.8%	215 10.0%	-			
22	法人税等		5 0.3%	11 0.5%	21 1.0%	10 0.6%			
23	法人税等差引 ④ = ③' - 法人税等		-165 -8.9%	65 3.3%	194 9.1%	31 2.0%			
24	有効回答数		70	70	77	44			

※ 比率は収入に対する割合である。
 ※ 各項目の数値は、決算額を12で除した値を掲載している。
 ※ 各項目の数値は、それぞれ表章単位未満で四捨五入しているため、内訳の合計が総数に一致しない場合等がある。

25	延べ訪問回数		243.4回/月	215.3回/月	175.8回/月
26	常勤換算職員数(常勤率)		4.3人/月 70.9%	4.2人/月 68.4%	3.9人/月 71.3%
27	介護職員常勤換算数(常勤率)		3.5人/月 70.3%	3.3人/月 66.6%	3.4人/月 71.2%
28	常勤換算1人当たり給与費				
29	常勤 介護福祉士		391,608円/月	384,517円/月	378,799円/月
30	常勤 介護職員		377,810円/月	371,794円/月	368,644円/月
31	非常勤 介護福祉士		353,353円/月	304,392円/月	333,520円/月
31	非常勤 介護職員		333,695円/月	302,548円/月	319,986円/月

32	訪問1回当たり収入 ・イ・ロの補助金収入を除く	8,068円/回	9,944円/回	9,173円/回
33	・イ・ロの補助金収入を含む	8,075円/回	9,954円/回	-
34	訪問1回当たり支出	7,766円/回	8,955円/回	8,940円/回
35	常勤換算職員1人当たり給与費	361,441円/月	360,525円/月	359,678円/月
36	介護職員(常勤換算)1人当たり給与費	364,728円/月	348,640円/月	354,626円/月
37	常勤換算職員1人当たり訪問回数	56.0回/月	51.4回/月	45.5回/月
38	訪問介護員常勤換算1人当たり訪問回数	69.8回/月	65.8回/月	51.2回/月



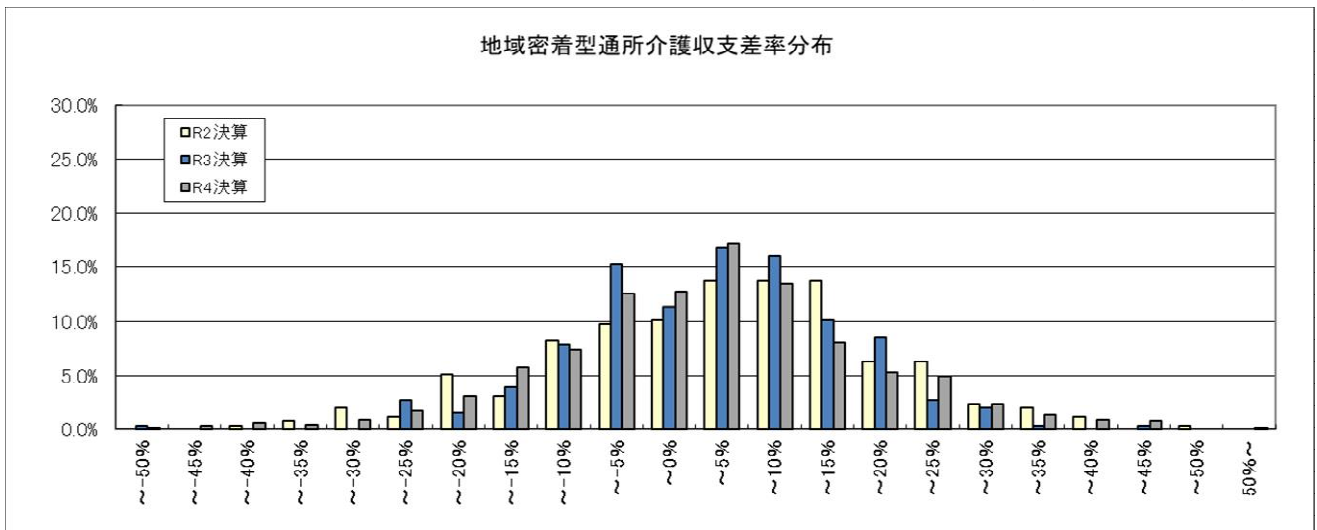
第16表 地域密着型通所介護 1施設・事業所当たり収支額、収支等の科目

		令和4年度概況調査				令和5年度実態調査		令和2年度実態調査	
		令和2年度決算		令和3年度決算		令和4年度決算		令和元年度決算	
		千円/月		千円/月		千円/月		千円/月	
1	I 介護事業収益	(1)介護料収入	2,298	2,366	2,504	2,238			
2		(2)保険外の利用料による収入	143	149	122	138			
3		(3)補助金収入	3	4	20	3			
4		(注)新型コロナウイルス感染症・物価関連の補助金収入を除く							
5		うち介護職員処遇改善支援補助金収入	-	-	13	-			
6		(4)介護報酬査定減	-0	-0	-0	-1			
7	II 介護事業費用	(1)給与費	1,528 62.4%	1,589 62.9%	1,699 64.1%	1,530 64.2%			
8		(2)減価償却費	97 4.0%	96 3.8%	86 3.3%	78 3.3%			
9		(3)国庫補助金等特別積立金取崩額	-10	-9	-6	-4			
10		(4)その他	700 28.6%	716 28.3%	743 28.0%	680 28.5%			
11		うち委託費	44 1.8%	43 1.7%	46 1.7%	48 2.0%			
12	III 介護事業外収益	(1)借入金補助金収入	6	10	6	6			
13	IV 介護事業外費用	(1)借入金利息	13	12	8	7			
14	V 特別利益	(1)本部費繰入	-	-	4	-			
15	VI 特別損失	(1)本部費繰入	37	45	26	49			
16	収入 ①=Ⅰ+Ⅲ		2,450	2,529	2,651	2,384			
17	支出 ②=Ⅱ+Ⅳ+Ⅴ+Ⅵ		2,365	2,449	2,557	2,340			
18	差引 ③=①-②		85 3.5%	80 3.1%	94 3.6%	43 1.8%			
19	イ 新型コロナウイルス感染症関連の補助金収入		14	8	6	-			
20	ロ 物価高騰対策関連の補助金収入		-	-	5	-			
21	イ・ロの補助金収入を含めた差引 ③'=③+イ+ロ		99 4.0%	87 3.4%	105 3.9%	-			
22	法人税等		8 0.3%	10 0.4%	7 0.3%	7 0.3%			
23	法人税等差引 ④=③'-法人税等		91 3.7%	78 3.1%	98 3.7%	37 1.5%			
24	有効回答数		256	256	647	606			

※ 比率は収入に対する割合である。
 ※ 各項目の数値は、決算額を12で除した値を掲載している。
 ※ 各項目の数値は、それぞれ表章単位未満で四捨五入しているため、内訳の合計が総数に一致しない場合等がある。

		273.5人/月	274.2人/月	247.9人/月
25	延べ利用者数			
26	常勤換算職員数(常勤率)	5.3人/月 64.1%	5.0人/月 64.2%	5.4人/月 64.0%
27	看護・介護職員常勤換算数(常勤率)	3.5人/月 56.4%	3.1人/月 55.0%	3.4人/月 54.9%
28	常勤換算1人当たり給与費			
29	常勤			
30	看護師	340,700円/月	354,454円/月	331,784円/月
31	准看護師	343,442円/月	318,729円/月	303,003円/月
32	介護福祉士	303,894円/月	319,380円/月	289,054円/月
33	介護職員	278,362円/月	299,066円/月	276,333円/月
34	非常勤			
35	看護師	298,923円/月	328,553円/月	306,065円/月
	准看護師	295,753円/月	320,237円/月	275,941円/月
	介護福祉士	259,951円/月	264,355円/月	238,727円/月
	介護職員	250,497円/月	236,902円/月	228,002円/月

36	利用者1人当たり収入			
37	・イ・ロの補助金収入を除く	9,246円/日	9,668円/日	9,617円/日
38	・イ・ロの補助金収入を含む	9,274円/日	9,707円/日	-
39	利用者1人当たり支出	8,954円/日	9,324円/日	9,441円/日
40	常勤換算職員1人当たり給与費	290,087円/月	305,750円/月	280,808円/月
41	看護・介護職員(常勤換算)1人当たり給与費	276,225円/月	283,320円/月	265,474円/月
42	常勤換算職員1人当たり利用者数	51.9人/月	55.1人/月	46.2人/月
43	看護・介護職員(常勤換算)1人当たり利用者数	79.0人/月	87.6人/月	73.5人/月



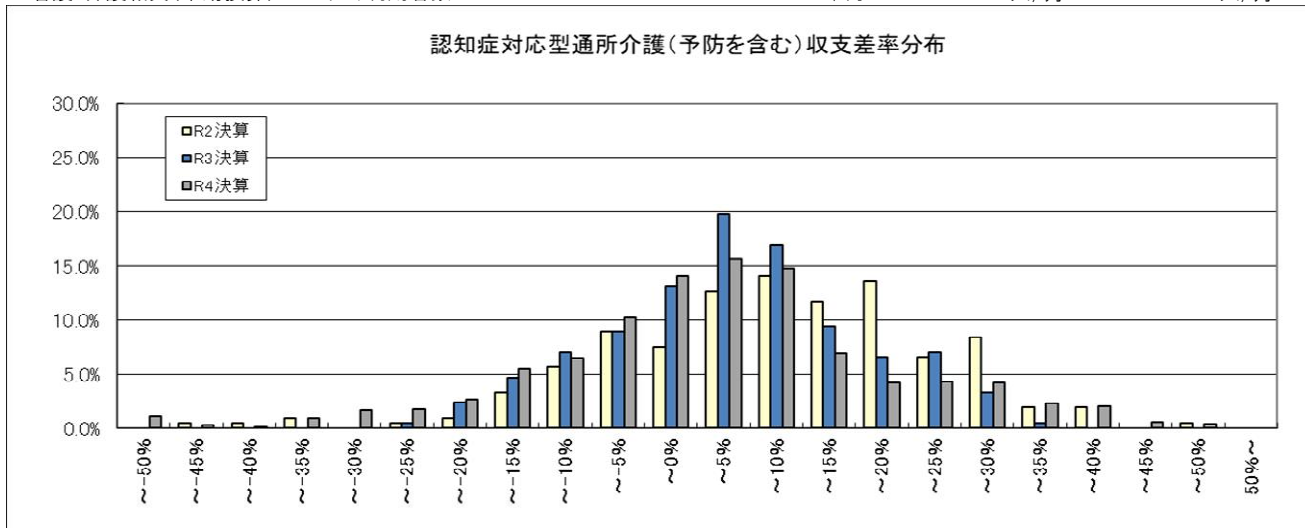
第17表 認知症対応型通所介護 1施設・事業所当たり収支額、収支等の科目

		令和4年度概況調査				令和5年度実態調査		令和2年度実態調査	
		令和2年度決算		令和3年度決算		令和4年度決算		令和元年度決算	
		千円/月		千円/月		千円/月		千円/月	
1	I 介護事業収益	(1)介護料収入	2,332	2,258	2,403	2,412			
2		(2)保険外の利用料による収入	123	120	133	132			
3		(3)補助金収入	6	2	29	3			
4		(注)新型コロナウイルス感染症・物価関連の補助金収入を除く							
5		うち介護職員処遇改善支援補助金収入	-	-	20	-			
6		(4)介護報酬査定減	-1	-2	-1	-1			
7	II 介護事業費用	(1)給与費	1,590 64.6%	1,627 68.4%	1,747 68.1%	1,704 66.9%			
8		(2)減価償却費	86 3.5%	85 3.6%	86 3.4%	84 3.3%			
9		(3)国庫補助金等特別積立金取崩額	-14	-13	-14	-13			
10		(4)その他	535 21.7%	541 22.7%	580 22.6%	564 22.1%			
11		うち委託費	76 3.1%	73 3.0%	76 2.9%	68 2.7%			
12	III 介護事業外収益	(1)借入金補助金収入	1	1	2	2			
13	IV 介護事業外費用	(1)借入金利息	4	4	4	7			
14	V 特別利益	(1)本部費繰入	-	-	14	-			
15	VI 特別損失	(1)本部費繰入	44	35	52	59			
16	収入 ①=Ⅰ+Ⅲ		2,462	2,381	2,566	2,549			
17	支出 ②=Ⅱ+Ⅳ+Ⅴ+Ⅵ		2,246	2,279	2,456	2,405			
18	差引 ③=①-②		216 8.8%	101 4.3%	110 4.3%	144 5.6%			
19	イ 新型コロナウイルス感染症関連の補助金収入		15	5	4	-			
20	ロ 物価高騰対策関連の補助金収入		-	-	6	-			
21	イ・ロの補助金収入を含めた差引 ③' = ③ + イ + ロ		231 9.3%	106 4.4%	120 4.7%	-			
22	法人税等		4 0.2%	4 0.2%	3 0.1%	6 0.2%			
23	法人税等差引 ④ = ③' - 法人税等		227 9.1%	102 4.3%	117 4.5%	138 5.4%			
24	有効回答数		213	213	744	636			

※ 比率は収入に対する割合である。
 ※ 各項目の数値は、決算額を12で除した値を掲載している。
 ※ 各項目の数値は、それぞれ表章単位未満で四捨五入しているため、内訳の合計が総数に一致しない場合等がある。

		179.1人/月	181.1人/月	192.2人/月
25	延べ利用者数			
26	常勤換算職員数(常勤率)	4.9人/月 62.5%	5.1人/月 64.0%	5.3人/月 63.7%
27	看護・介護職員常勤換算数(常勤率)	3.5人/月 57.5%	3.7人/月 57.8%	3.8人/月 59.7%
28	常勤換算1人当たり給与費			
29	常勤			
30	看護師	390,585円/月	395,925円/月	371,988円/月
31	准看護師	338,495円/月	368,046円/月	322,488円/月
32	介護福祉士	349,774円/月	332,312円/月	320,379円/月
33	介護職員	331,240円/月	313,831円/月	302,218円/月
34	非常勤			
35	看護師	355,538円/月	353,412円/月	329,021円/月
	准看護師	282,464円/月	331,224円/月	305,954円/月
	介護福祉士	293,011円/月	292,550円/月	278,797円/月
	介護職員	275,149円/月	277,099円/月	259,722円/月

利用者1人当たり収入				
36	・イ・ロの補助金収入を除く	13,296円/日	14,166円/日	13,257円/日
37	・イ・ロの補助金収入を含む	13,322円/日	14,222円/日	-
38	利用者1人当たり支出	12,729円/日	13,560円/日	12,508円/日
39	常勤換算職員1人当たり給与費	330,189円/月	330,539円/月	306,903円/月
40	看護・介護職員(常勤換算)1人当たり給与費	314,074円/月	307,091円/月	291,915円/月
41	常勤換算職員1人当たり利用者数	36.7人/月	35.8人/月	36.6人/月
42	看護・介護職員(常勤換算)1人当たり利用者数	50.7人/月	49.4人/月	50.4人/月



第18表 小規模多機能型居宅介護 1施設・事業所当たり収支額、収支等の科目

		令和4年度概況調査				令和5年度実態調査		令和2年度実態調査	
		令和2年度決算		令和3年度決算		令和4年度決算		令和元年度決算	
		千円/月		千円/月		千円/月		千円/月	
1	I 介護事業収益	(1)介護料収入	4,343	4,454	4,757	4,289			
2		(2)保険外の利用料による収入	708	713	766	701			
3		(3)補助金収入 (新型コロナウイルス感染症・物価関連の補助金収入を除く)	2	3	51	6			
4		うち介護職員処遇改善支援補助金収入	-	-	38	-			
5		(4)介護報酬査定減	-1	-0	-1	-1			
6	II 介護事業費用	(1)給与費	3,440 67.9%	3,501 67.6%	3,780 67.7%	3,394 67.9%			
7		(2)減価償却費	192 3.8%	188 3.6%	219 3.9%	217 4.3%			
8		(3)国庫補助金等特別積立金取崩額	-28	-26	-31	-29			
9		(4)その他	1,157 22.8%	1,162 22.5%	1,289 23.1%	1,139 22.8%			
10		うち委託費	152 3.0%	147 2.8%	177 3.2%	138 2.8%			
11	III 介護事業外収益	(1)借入金補助金収入	13	5	7	3			
12	IV 介護事業外費用	(1)借入金利息	18	18	17	20			
13	V 特別利益	(1)本部費繰入	-	-	46	-			
14	VI 特別損失	(1)本部費繰入	95	96	110	100			
15	収入 ①=I+III		5,065	5,175	5,581	4,998			
16	支出 ②=II+IV+VI		4,874	4,938	5,384	4,841			
17	差引 ③=①-②		192 3.8%	237 4.6%	197 3.5%	157 3.1%			
18	イ 新型コロナウイルス感染症関連の補助金収入		19	8	9	-			
19	うち施設内療養に関する補助金収入		-	-	-	-			
20	ロ 物価高騰対策関連の補助金収入		-	-	10	-			
21	イ・ロの補助金収入を含めた差引 ③'=③+イ+ロ		211 4.1%	245 4.7%	216 3.9%	-			
22	法人税等		4 0.1%	11 0.2%	16 0.3%	14 0.3%			
23	法人税等差引 ④=③'-法人税等		207 4.1%	234 4.5%	201 3.6%	143 2.9%			
24	有効回答数		237	237	1,348	1,144			

※ 比率は収入に対する割合である。

※ 各項目の数値は、決算額を12で除した値を掲載している。

※ 各項目の数値は、それぞれ表章単位未満で四捨五入しているため、内訳の合計が総数に一致しない場合等がある。

25	a 設備資金借入金元金償還金支出	102	103	145	127
26	b 長期運営資金借入金元金償還金支出	128	167	92	30
27	参考:(④+II(2)+II(3))-(a+b)	141	126	152	174

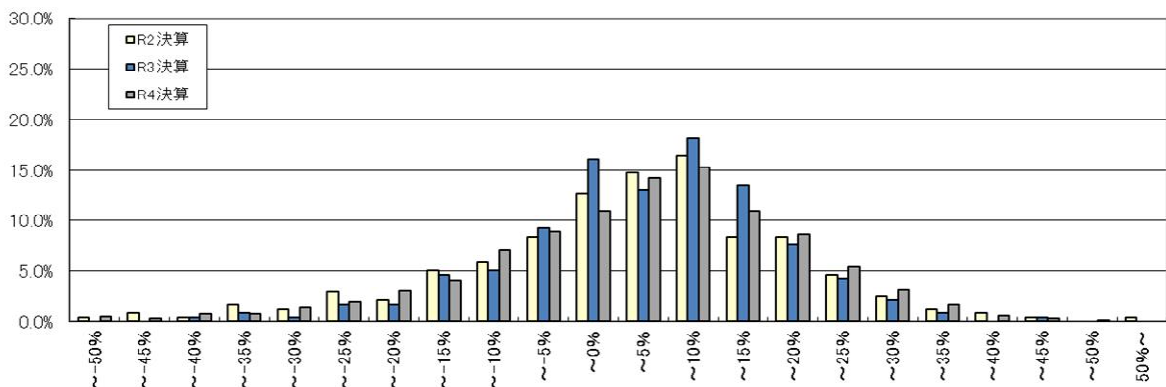
28	実利用者	22.0人/月	21.1人/月	20.9人/月
29	延べ利用者数	660.7人/月	565.8人/月	683.7人/月
30	常勤換算職員数(常勤率)	10.4人/月 71.9%	10.5人/月 69.6%	10.3人/月 71.6%
31	看護・介護職員常勤換算数(常勤率)	9.1人/月 71.9%	9.3人/月 68.6%	9.0人/月 71.1%
32	常勤換算1人当たり給与費			
33	常勤 看護師	394,189円/月	390,028円/月	362,799円/月
34	常勤 准看護師	311,076円/月	358,095円/月	315,171円/月
35	常勤 介護福祉士	352,385円/月	363,694円/月	328,328円/月
36	常勤 介護職員	321,172円/月	333,158円/月	305,387円/月
37	非常勤 看護師	335,190円/月	321,922円/月	326,278円/月
38	非常勤 准看護師	299,981円/月	301,067円/月	287,976円/月
39	非常勤 介護福祉士	291,913円/月	284,919円/月	269,445円/月
39	非常勤 介護職員	271,672円/月	244,072円/月	240,590円/月

実利用者1人当たり収入

40	・イ・ロの補助金収入を除く	235,475円/月	264,792円/月	238,640円/月
41	・イ・ロの補助金収入を含む	235,846円/月	265,732円/月	-
42	実利用者1人当たり支出	224,700円/月	255,463円/月	231,136円/月
43	常勤換算職員1人当たり給与費	317,927円/月	322,518円/月	299,917円/月
44	看護・介護職員(常勤換算)1人当たり給与費	310,575円/月	310,648円/月	291,703円/月

45	常勤換算職員1人当たり利用者数	2.1人/月	2.0人/月	2.0人/月
46	看護・介護職員(常勤換算)1人当たり利用者数	2.4人/月	2.3人/月	2.3人/月

小規模多機能型居宅介護(予防を含む)収支差率分布



第19表 認知症対応型共同生活介護 1施設・事業所当たり収支額、収支等の科目

		令和4年度概況調査				令和5年度実態調査		令和2年度実態調査	
		令和2年度決算		令和3年度決算		令和4年度決算		令和元年度決算	
		千円/月		千円/月		千円/月		千円/月	
1	I 介護事業収益	(1)介護料収入	4,359	4,385	4,676	4,427			
2		(2)保険外の利用料による収入	1,613	1,630	1,605	1,619			
3		(3)補助金収入 (新型コロナウイルス感染症・物価関連の補助金収入を除く)	5	4	51	4			
4		うち介護職員処遇改善支援補助金収入	-	-	38	-			
5		(4)介護報酬査定減	-0	-0	-7	-1			
6	II 介護事業費用	(1)給与費	3,784 63.2%	3,840 63.7%	4,050 64.0%	3,886 64.2%			
7		(2)減価償却費	224 3.7%	223 3.7%	226 3.6%	238 3.9%			
8		(3)国庫補助金等特別積立金取崩額	-25	-30	-23	-24			
9		(4)その他	1,548 25.9%	1,571 26.1%	1,668 26.3%	1,620 26.8%			
10		うち委託費	213 3.6%	211 3.5%	227 3.6%	207 3.4%			
11	III 介護事業外収益	(1)借入金補助金収入	10	9	7	3			
12	IV 介護事業外費用	(1)借入金利息	18	16	17	22			
13	V 特別利益	(1)本部費繰入	-	-	42	-			
14	VI 特別損失	(1)本部費繰入	109	118	169	122			
15	収入 ①=I+III		5,986	6,027	6,331	6,052			
16	支出 ②=II+IV+VI		5,657	5,739	6,107	5,863			
17	差引 ③=①-②		329 5.5%	289 4.8%	224 3.5%	189 3.1%			
18	イ 新型コロナウイルス感染症関連の補助金収入		20	9	13	-			
19	うち施設内療養に関する補助金収入		-	-	7	-			
20	ロ 物価高騰対策関連の補助金収入		-	-	13	-			
21	イ・ロの補助金収入を含めた差引 ③'=③+イ+ロ		348 5.8%	298 4.9%	250 3.9%	-			
22	法人税等		16 0.3%	19 0.3%	21 0.3%	23 0.4%			
23	法人税等差引 ④=③'-法人税等		332 5.5%	279 4.6%	228 3.6%	166 2.7%			
24	有効回答数		351	351	584	469			

※ 比率は収入に対する割合である。

※ 各項目の数値は、決算額を12で除した値を掲載している。

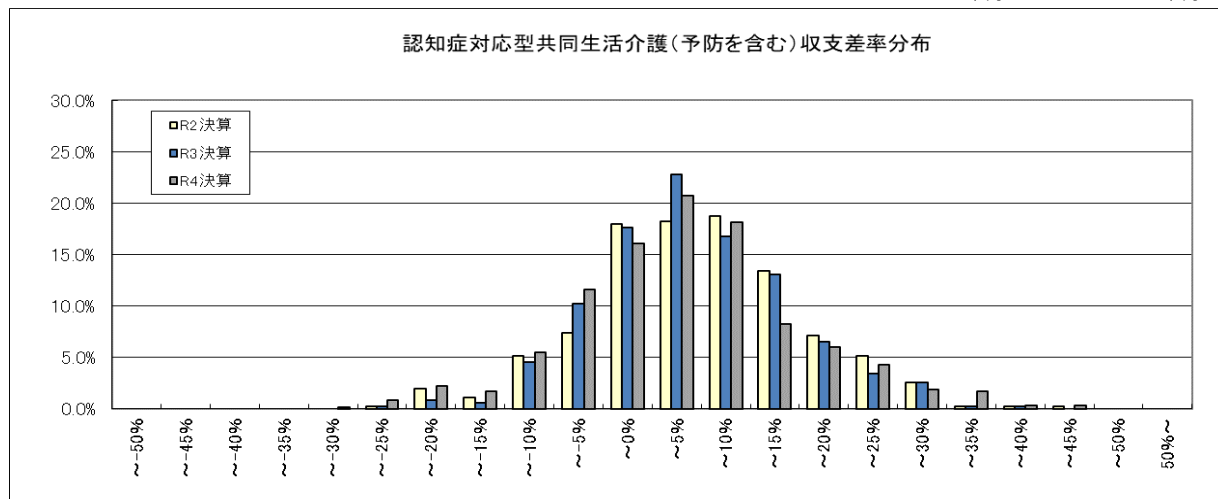
※ 各項目の数値は、それぞれ表章単位未満で四捨五入しているため、内訳の合計が総数に一致しない場合等がある。

25	a 設備資金借入金元金償還金支出	95	92	130	119
26	b 長期運営資金借入金元金償還金支出	61	65	101	60
27	参考:(④+II(2)+II(3))-(a+b)	376	314	200	201

28	定員	15.4人	15.8人	15.3人
29	延べ利用者数	441.8人/月	421.7人/月	451.8人/月
30	常勤換算職員数(常勤率)	11.6人/月 75.9%	11.4人/月 74.0%	12.6人/月 73.2%
31	看護・介護職員常勤換算数(常勤率)	10.6人/月 75.3%	10.2人/月 72.8%	11.3人/月 72.2%
32	常勤換算1人当たり給与費			
33	常勤 看護師	379,779円/月	379,127円/月	397,661円/月
34	常勤 准看護師	334,233円/月	307,265円/月	319,635円/月
35	常勤 介護福祉士	337,948円/月	355,750円/月	332,510円/月
36	常勤 介護職員	312,908円/月	336,388円/月	305,382円/月
37	非常勤 看護師	307,399円/月	333,858円/月	339,533円/月
38	非常勤 准看護師	286,308円/月	277,189円/月	299,425円/月
39	非常勤 介護福祉士	281,356円/月	293,476円/月	271,550円/月
39	非常勤 介護職員	263,522円/月	265,678円/月	250,231円/月

利用者1人当たり収入

40	・イ・ロの補助金収入を除く	13,643円/日	15,014円/日	13,395円/日
41	・イ・ロの補助金収入を含む	13,662円/日	15,074円/日	-
42	利用者1人当たり支出	12,989円/日	14,482円/日	12,977円/日
43	常勤換算職員1人当たり給与費	310,658円/月	327,577円/月	300,477円/月
44	看護・介護職員(常勤換算)1人当たり給与費	301,795円/月	317,967円/月	291,812円/月
45	常勤換算職員1人当たり利用者数	1.3人/月	1.4人/月	1.2人/月
46	看護・介護職員(常勤換算)1人当たり利用者数	1.5人/月	1.5人/月	1.4人/月



第20表 地域密着型特定施設入居者生活介護 1施設・事業所当たり収支額、収支等の科目

		令和4年度概況調査			令和5年度実態調査	令和2年度実態調査
		令和2年度決算	令和3年度決算	令和4年度決算		令和元年度決算
		千円/月	千円/月	千円/月		千円/月
1	I 介護事業収益	(1)介護料収入	5,239	5,225	5,415	5,131
2		(2)保険外の利用料による収入	3,266	3,255	2,964	3,224
3		(3)補助金収入 (新型コロナウイルス感染症・物価関連の補助金収入を 除く)	114	117	175	103
4		うち介護職員処遇改善支援補助金収入	-	-	42	-
5		(4)介護報酬査定減	-1	-2	-1	-1
6	II 介護事業費用	(1)給与費	4,944 57.3%	4,949 57.5%	5,011 58.3%	5,014 59.3%
7		(2)減価償却費	529 6.1%	519 6.0%	509 5.9%	535 6.3%
8		(3)国庫補助金等特別積立金取崩額	-46	-45	-51	-40
9		(4)その他	2,677 31.0%	2,702 31.4%	2,693 31.3%	2,617 30.9%
10		うち委託費	567 6.6%	568 6.6%	561 6.5%	679 8.0%
11	III 介護事業外収益	(1)借入金補助金収入	17	11	38	4
12	IV 介護事業外費用	(1)借入金利息	76	68	55	81
13	V 特別利益	(1)本部費繰入	-	-	37	-
14	VI 特別損失	(1)本部費繰入	168	171	210	168
15	収入 ①=I+III		8,635	8,605	8,590	8,462
16	支出 ②=II+IV+VI		8,349	8,364	8,427	8,374
17	差引 ③=①-②		286 3.3%	241 2.8%	163 1.9%	88 1.0%
18	イ 新型コロナウイルス感染症関連の補助金収入		33	17	26	-
19	うち施設内療養に関する補助金収入		-	-	9	-
20	ロ 物価高騰対策関連の補助金収入		-	-	15	-
21	イ・ロの補助金収入を含めた差引 ③'=③+イ+ロ		319 3.7%	258 3.0%	205 2.4%	-
22	法人税等		40 0.5%	36 0.4%	49 0.6%	33 0.4%
23	法人税等差引 ④=③'-法人税等		279 3.2%	222 2.6%	156 1.8%	55 0.6%
24	有効回答数		170	170	181	156

※ 比率は収入に対する割合である。
 ※ 各項目の数値は、決算額を12で除した値を掲載している。
 ※ 各項目の数値は、それぞれ表章単位未満で四捨五入しているため、内訳の合計が総数に一致しない場合等がある。

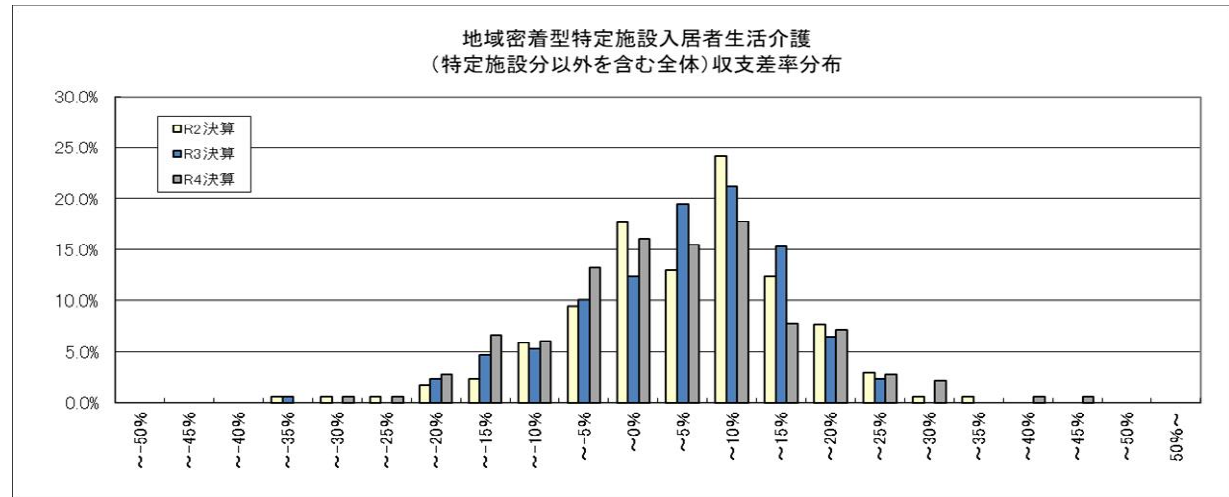
25	a 設備資金借入金元金償還金支出	342	345	319	333
26	b 長期運営資金借入金元金償還金支出	71	68	97	53
27	参考:(④+II(2)+II(3))-a+b	349	283	199	163

28	実利用者数	23.5人/月	23.8人/月	23.9人/月
29	延べ利用者数	672.8人/月	675.0人/月	688.1人/月
30	常勤換算職員数(常勤率)	14.8人/月 77.3%	15.0人/月 76.0%	16.3人/月 77.6%
31	看護・介護職員常勤換算数(常勤率)	11.4人/月 78.9%	11.6人/月 77.3%	12.7人/月 79.1%
32	常勤換算1人当たり給与費			
32	常勤 看護師	405,800円/月	393,558円/月	377,981円/月
33	常勤 准看護師	362,290円/月	393,040円/月	322,132円/月
34	常勤 介護福祉士	351,240円/月	348,595円/月	317,190円/月
35	常勤 介護職員	329,534円/月	327,131円/月	298,773円/月
36	非常勤 看護師	355,729円/月	323,161円/月	328,115円/月
37	非常勤 准看護師	303,882円/月	306,028円/月	309,272円/月
38	非常勤 介護福祉士	291,915円/月	301,753円/月	264,586円/月
39	非常勤 介護職員	258,051円/月	249,577円/月	239,799円/月

利用者1人当たり収入

40	・イ・ロの補助金収入を除く	12,790円/日	12,727円/日	12,298円/日
41	・イ・ロの補助金収入を含む	12,816円/日	12,789円/日	-
42	利用者1人当たり支出	12,433円/日	12,485円/日	12,170円/日
43	常勤換算職員1人当たり給与費	328,278円/月	323,917円/月	298,729円/月
44	看護・介護職員(常勤換算)1人当たり給与費	324,544円/月	319,915円/月	295,964円/月

45	常勤換算職員1人当たり実利用者数	1.6人/月	1.6人/月	1.5人/月
46	看護・介護職員(常勤換算)1人当たり実利用者数	2.1人/月	2.0人/月	1.9人/月



第21表 地域密着型介護老人福祉施設 1施設・事業所当たり収支額、収支等の科目

		令和4年度概況調査				令和5年度実態調査		令和2年度実態調査	
		令和2年度決算		令和3年度決算		令和4年度決算		令和元年度決算	
		千円/月		千円/月		千円/月		千円/月	
1	I 介護事業収益	(1)介護料収入	8,620	8,700	9,060	8,219			
2		(2)保険外の利用料による収入	2,536	2,580	2,258	2,540			
3		(3)補助金収入 (新型コロナウイルス感染症・物価関連の補助金収入を除く)	41	31	119	20			
4		うち介護職員処遇改善支援補助金収入	-	-	69	-			
5		(4)介護報酬査定減	-1	-1	-1	-1			
6	II 介護事業費用	(1)給与費	7,297 65.1%	7,414 65.5%	7,575 66.2%	6,977 64.7%			
7		(2)減価償却費	1,126 10.0%	1,099 9.7%	1,158 10.1%	1,117 10.4%			
8		(3)国庫補助金等特別積立金取崩額	-321	-309	-332	-326			
9		(4)その他	2,843 25.4%	2,844 25.1%	3,037 26.6%	2,721 25.2%			
10		うち委託費	726 6.5%	704 6.2%	708 6.2%	685 6.4%			
11	III 介護事業外収益	(1)借入金補助金収入	5	5	2	3			
12	IV 介護事業外費用	(1)借入金利息	93	84	83	100			
13	V 特別利益	(1)本部費繰入	-	-	259	-			
14	VI 特別損失	(1)本部費繰入	86	58	40	48			
15	収入 ①=I+III		11,201	11,314	11,438	10,782			
16	支出 ②=II+IV+VI		11,124	11,190	11,561	10,636			
17	差引 ③=①-②		76 0.7%	124 1.1%	-124 -1.1%	145 1.3%			
18	イ 新型コロナウイルス感染症関連の補助金収入		44	9	49	-			
19	うち施設内療養に関する補助金収入		-	-	18	-			
20	ロ 物価高騰対策関連の補助金収入		-	-	33	-			
21	イ・ロの補助金収入を含めた差引 ③'=③+イ+ロ		120 1.1%	133 1.2%	-41 -0.4%	-			
22	法人税等		-	-	-	-			
23	法人税等差引 ④=③'-法人税等		120 1.1%	133 1.2%	-41 -0.4%	145 1.3%			
24	有効回答数		468	468	742	718			

※ 比率は収入に対する割合である。

※ 各項目の数値は、決算額を12で除した値を掲載している。

※ 各項目の数値は、それぞれ表章単位未満で四捨五入しているため、内訳の合計が総数に一致しない場合等がある。

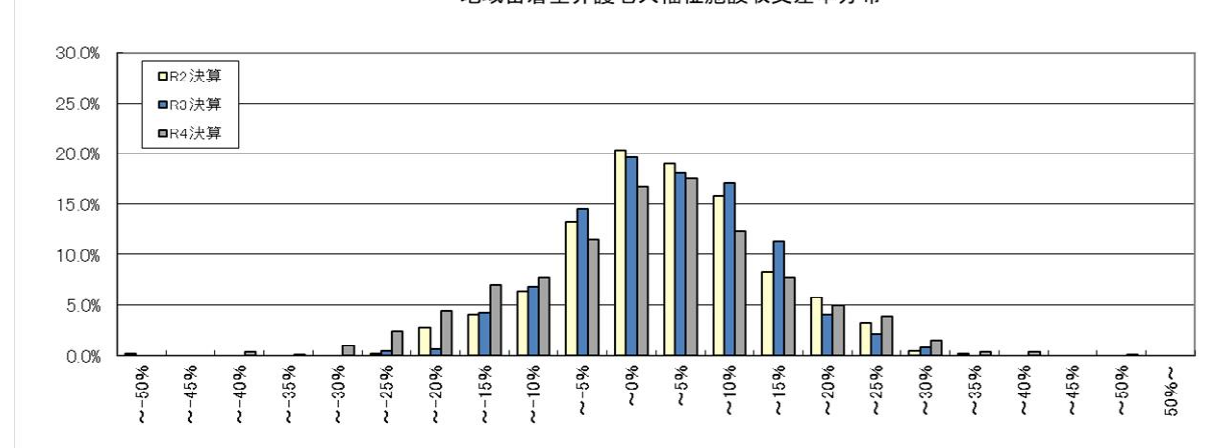
25	a 設備資金借入金元金償還金支出	674	693	883	631
26	b 長期運営資金借入金元金償還金支出	68	75	63	68
27	参考:(④+II(2)+II(3))-(a+b)	183	155	-162	236

28	定員	26.1人	26.4人	26.4人
29	延べ利用者数	778.4人/月	821.5人/月	772.0人/月
30	常勤換算職員数(常勤率)	20.4人/月 82.3%	20.4人/月 82.2%	19.8人/月 82.0%
31	看護・介護職員常勤換算数(常勤率)	15.8人/月 83.7%	15.9人/月 83.7%	15.4人/月 83.3%
32	常勤換算1人当たり給与費			
33	常勤			
34	看護師	405,350円/月	438,781円/月	404,447円/月
35	准看護師	375,826円/月	393,589円/月	361,185円/月
36	介護福祉士	373,243円/月	405,779円/月	359,151円/月
37	介護職員	350,816円/月	370,990円/月	336,017円/月
38	非常勤			
39	看護師	360,966円/月	374,636円/月	340,666円/月
40	准看護師	316,431円/月	321,361円/月	318,011円/月
41	介護福祉士	299,167円/月	276,140円/月	274,231円/月
42	介護職員	274,156円/月	275,887円/月	251,946円/月

利用者1人当たり収入

40	・イ・ロの補助金収入を除く	14,535円/日	13,923円/日	13,966円/日
41	・イ・ロの補助金収入を含む	14,547円/日	14,023円/日	-
42	利用者1人当たり支出	14,376円/日	14,073円/日	13,778円/日
43	常勤換算職員1人当たり給与費	351,082円/月	372,428円/月	335,684円/月
44	看護・介護職員(常勤換算)1人当たり給与費	344,414円/月	362,915円/月	328,964円/月
45	常勤換算職員1人当たり利用者数	1.3人/月	1.3人/月	1.3人/月
46	看護・介護職員(常勤換算)1人当たり利用者数	1.7人/月	1.7人/月	1.7人/月

地域密着型介護老人福祉施設収支差率分布



第22表 看護小規模多機能型居宅介護 1施設・事業所当たり収支額、収支等の科目

		令和4年度概況調査				令和5年度実態調査		令和2年度実態調査	
		令和2年度決算		令和3年度決算		令和4年度決算		令和元年度決算	
		千円/月		千円/月		千円/月		千円/月	
1	I 介護事業収益	(1)介護料収入	6,433	6,672	6,952	6,180			
2		(2)保険外の利用料による収入	839	827	730	784			
3		(3)補助金収入 (新型コロナウイルス感染症・物価関連の補助金収入を除く)	9	14	47	2			
4		うち介護職員処遇改善支援補助金収入	-	-	35	-			
5		(4)介護報酬査定減	-3	-3	-4	-5			
6	II 介護事業費用	(1)給与費	4,906 67.3%	5,098 67.8%	5,249 67.8%	4,800 68.9%			
7		(2)減価償却費	241 3.3%	241 3.2%	277 3.6%	286 4.1%			
8		(3)国庫補助金等特別積立金取崩額	-17	-15	-17	-15			
9		(4)その他	1,558 21.4%	1,605 21.3%	1,643 21.2%	1,527 21.9%			
10		うち委託費	185 2.5%	195 2.6%	184 2.4%	154 2.2%			
11	III 介護事業外収益	(1)借入金補助金収入	8	12	13	3			
12	IV 介護事業外費用	(1)借入金利息	29	27	26	31			
13	V 特別利益	(1)本部費繰入	-	-	44	-			
14	VI 特別損失	(1)本部費繰入	210	234	213	102			
15	収入 ①=I+III		7,285	7,521	7,739	6,963			
16	支出 ②=II+IV+VI		6,927	7,190	7,390	6,731			
17	差引 ③=①-②		358 4.9%	331 4.4%	349 4.5%	232 3.3%			
18	イ 新型コロナウイルス感染症関連の補助金収入		24	19	9	-			
19	うち施設内療養に関する補助金収入		-	-	-	-			
20	ロ 物価高騰対策関連の補助金収入		-	-	10	-			
21	イ・ロの補助金収入を含めた差引 ③'=③+イ+ロ		381 5.2%	350 4.6%	367 4.7%	-			
22	法人税等		27 0.4%	30 0.4%	39 0.5%	19 0.3%			
23	法人税等差引 ④=③'-法人税等		355 4.9%	319 4.2%	329 4.2%	213 3.1%			
24	有効回答数		268	268	403	215			

※ 比率は収入に対する割合である。
 ※ 各項目の数値は、決算額を12で除した値を掲載している。
 ※ 各項目の数値は、それぞれ表章単位未満で四捨五入しているため、内訳の合計が総数に一致しない場合等がある。

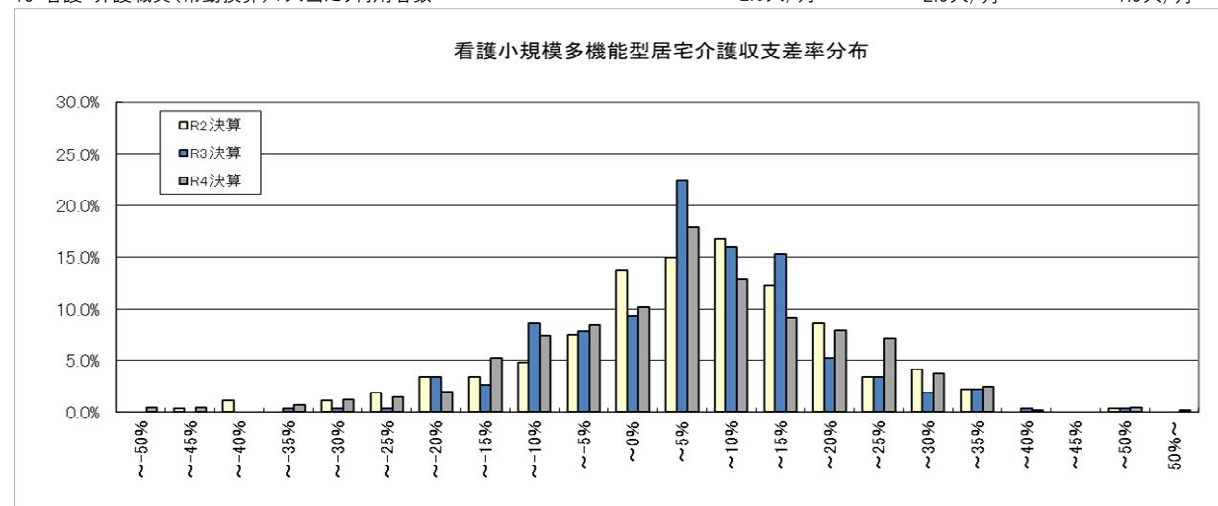
25	a 設備資金借入金元金償還金支出	113	120	200	145
26	b 長期運営資金借入金元金償還金支出	43	52	65	57
27	参考:(④+II(2)+II(3))-(a+b)	422	374	322	282

28	実利用者数	24.3人/月	23.3人/月	22.7人/月
29	延べ利用者数	909.3人/月	736.7人/月	870.8人/月
30	常勤換算職員数(常勤率)	14.3人/月 74.5%	13.4人/月 72.6%	13.7人/月 72.4%
31	看護・介護職員常勤換算数(常勤率)	12.5人/月 75.2%	11.5人/月 72.5%	12.2人/月 72.1%
32	常勤換算1人当たり給与費			
32	常勤 看護師	437,003円/月	416,353円/月	414,406円/月
33	常勤 准看護師	355,211円/月	352,811円/月	354,842円/月
34	常勤 介護福祉士	354,856円/月	370,012円/月	345,028円/月
35	常勤 介護職員	333,266円/月	342,142円/月	328,122円/月
36	非常勤 看護師	367,905円/月	374,867円/月	347,775円/月
37	非常勤 准看護師	322,722円/月	302,951円/月	292,644円/月
38	非常勤 介護福祉士	302,231円/月	309,879円/月	284,268円/月
39	非常勤 介護職員	266,519円/月	272,267円/月	251,112円/月

実利用者1人当たり収入

40	・イ・ロの補助金収入を除く	308,958円/月	332,668円/月	306,860円/月
41	・イ・ロの補助金収入を含む	309,724円/月	333,458円/月	-
42	実利用者1人当たり支出	295,366円/月	317,675円/月	296,634円/月
43	常勤換算職員1人当たり給与費	345,021円/月	351,893円/月	333,770円/月
44	看護・介護職員(常勤換算)1人当たり給与費	339,699円/月	341,841円/月	327,683円/月

45	常勤換算職員1人当たり実利用者数	1.7人/月	1.7人/月	1.7人/月
46	看護・介護職員(常勤換算)1人当たり利用者数	2.0人/月	2.0人/月	1.9人/月



参考1 通所介護及び地域密着型通所介護 1施設・事業所当たり収支額、収支等の科目

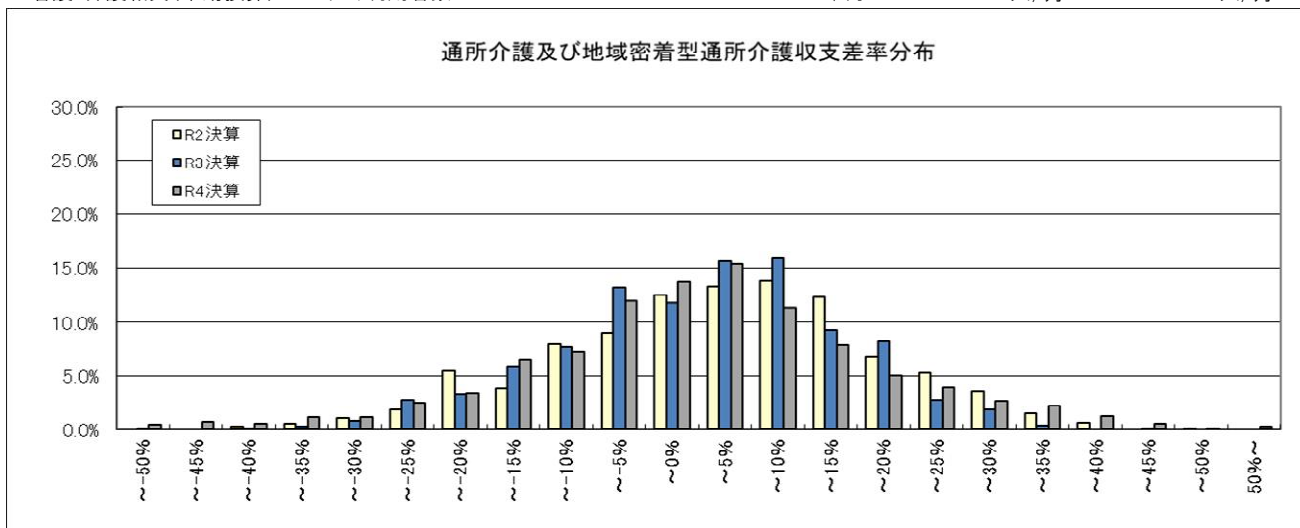
		令和4年度概況調査				令和5年度実態調査		令和2年度実態調査	
		令和2年度決算		令和3年度決算		令和4年度決算		令和元年度決算	
		千円/月		千円/月		千円/月		千円/月	
1	I 介護事業収益	(1)介護料収入	3,950	3,942	3,987	3,905			
2		(2)保険外の利用料による収入	252	253	238	267			
3		(3)補助金収入 (新型コロナウイルス感染症・物価関連の補助金収入を除く)	8	6	34	4			
4		うち介護職員処遇改善支援補助金収入	-	-	22	-			
5		(4)介護報酬査定減	-0	-0	-1	-3			
6	II 介護事業費用	(1)給与費	2,660 63.1%	2,707 64.3%	2,725 63.9%	2,668 63.9%			
7		(2)減価償却費	172 4.1%	174 4.1%	156 3.7%	156 3.7%			
8		(3)国庫補助金等特別積立金取崩額	-25	-23	-22	-22			
9		(4)その他	1,169 27.7%	1,191 28.3%	1,215 28.5%	1,155 27.6%			
10		うち委託費	153 3.6%	158 3.8%	147 3.4%	143 3.4%			
11	III 介護事業外収益	(1)借入金補助金収入	5	6	6	5			
12	IV 介護事業外費用	(1)借入金利息	17	15	12	16			
13	V 特別利益	(1)本部費繰入	-	-	15	-			
14	VI 特別損失	(1)本部費繰入	82	86	92	84			
15	収入 ①=Ⅰ+Ⅲ		4,214	4,207	4,264	4,178			
16	支出 ②=Ⅱ+Ⅳ+Ⅴ		4,075	4,151	4,178	4,057			
17	差引 ③=①-②		139 3.3%	56 1.3%	86 2.0%	120 2.9%			
18	イ 新型コロナウイルス感染症関連の補助金収入		24	11	7	-			
19	うち施設内療養に関する補助金収入		-	-	-	-			
20	ロ 物価高騰対策関連の補助金収入		-	-	8	-			
21	イ・ロの補助金収入を含めた差引 ③' = ③ + イ + ロ		163 3.9%	68 1.6%	101 2.4%	-			
22	法人税等		12 0.3%	12 0.3%	15 0.3%	14 0.3%			
23	法人税等差引 ④ = ③' - 法人税等		151 3.6%	55 1.3%	87 2.0%	106 2.5%			
24	有効回答数		731	731	1,852	1,799			

※ 比率は収入に対する割合である。
 ※ 各項目の数値は、決算額を12で除した値を掲載している。
 ※ 各項目の数値は、それぞれ表章単位未満で四捨五入しているため、内訳の合計が総数に一致しない場合等がある。

		455.0人/月		452.5人/月		439.8人/月	
25	延べ利用者数	455.0人/月		452.5人/月		439.8人/月	
26	常勤換算職員数(常勤率)	8.4人/月 64.9%	8.0人/月 62.8%	8.7人/月 64.5%			
27	看護・介護職員常勤換算数(常勤率)	5.9人/月 61.9%	5.4人/月 58.9%	5.8人/月 60.7%			
28	常勤換算1人当たり給与費						
29	常勤 看護師	366,218円/月	371,228円/月	349,583円/月			
30	常勤 准看護師	336,269円/月	344,890円/月	321,330円/月			
31	常勤 介護福祉士	322,165円/月	334,873円/月	307,982円/月			
32	常勤 介護職員	301,170円/月	310,111円/月	285,640円/月			
33	非常勤 看護師	335,178円/月	336,862円/月	321,052円/月			
34	非常勤 准看護師	312,248円/月	314,546円/月	286,903円/月			
35	非常勤 介護福祉士	273,949円/月	269,591円/月	249,605円/月			
35	非常勤 介護職員	255,201円/月	245,300円/月	234,727円/月			

36	利用者1人当たり収入 ・イ・ロの補助金収入を除く	9,247円/日	9,423円/日	9,500円/日
37	・イ・ロの補助金収入を含む	9,271円/日	9,457円/日	-
38	利用者1人当たり支出	9,123円/日	9,232円/日	9,226円/日
39	常勤換算職員1人当たり給与費	306,391円/月	312,097円/月	291,255円/月
40	看護・介護職員(常勤換算)1人当たり給与費	295,349円/月	296,722円/月	277,747円/月

41	常勤換算職員1人当たり利用者数	54.0人/月	56.2人/月	50.6人/月
42	看護・介護職員(常勤換算)1人当たり利用者数	77.4人/月	84.3人/月	75.2人/月



第23表 介護老人福祉施設 1施設・事業所当たり収支額、収支等の科目、地域区分別

		1級地	2級地	3級地	4級地	5級地	6級地	7級地	その他
I	介護事業収益	千円/月	千円/月	千円/月	千円/月	千円/月	千円/月	千円/月	千円/月
1	(1)介護料収入	27,956	31,333	26,208	24,732	25,055	23,713	21,845	19,274
2	(2)保険外の利用料	7,991	8,393	7,094	6,666	6,486	6,218	5,926	4,943
3	(3)補助金収入 (※国庫補助金等特別積立金取崩額を除く)	1,035	474	562	363	276	306	255	259
4	うち介護職員処遇改善支援助金収入	177	314	247	221	163	177	160	166
5	(4)介護報酬差定減	3	-3	-0	-6	-2	-0	-0	-2
6	II 介護事業費用	23,454	25,403	20,611	20,638	20,559	19,167	18,134	16,478
7	(1)給与費	63.3%	63.1%	60.8%	64.9%	64.8%	63.4%	64.7%	67.3%
8	(2)減価償却費	3,644	3,566	2,400	2,804	2,724	2,836	2,337	2,033
9	(3)国庫補助金等特別積立金取崩額	-2,145	-1,613	-1,008	-1,001	-969	-924	-777	-721
10	(4)その他	12,255	13,303	10,586	9,291	9,245	8,649	8,015	7,019
11	うち委託費	3,550	4,109	3,240	2,519	2,256	2,115	1,942	1,508
12	III 介護事業外収益	65	92	18	28	2	4	3	13
13	IV 介護事業外費用	192	249	149	171	220	152	141	80
14	V 特別利益	303	578	131	67	448	386	274	257
15	VI 特別損失	97	324	546	192	336	264	93	103
16	収入 ①=I+III	37,050	40,288	33,882	31,783	31,817	30,241	28,029	24,487
17	支出 ②=II+IV+VI	37,496	41,231	33,283	32,094	32,115	30,144	27,944	24,991
18	差引 ③=①-②	-445	-943	599	-311	-297	96	86	-504
19	I 新型コロナウイルス感染症関連の補助金収入	312	397	220	187	226	199	179	166
20	うち施設内療養に関する補助金収入	132	191	58	96	119	98	92	77
21	口物価高騰対策関連の補助金収入	242	241	153	160	137	120	96	78
22	I-ロの補助金収入を含めた差引 ③=③+I+ロ	109	-306	972	36	66	415	361	-260
23	法人税等	-	-	-	-	-	-	-	-
24	法人税等差引 ④=③-法人税等	109	-306	972	36	66	415	361	-260
25	有効回答数	66	77	74	70	118	170	211	641

※ 比率は収入に対する割合である。
 ※ 各項目の数値は、決算額を12で除した値を掲載している。
 ※ 各項目の数値は、それぞれ表章単位未満で四捨五入しているため、内訳の合計が総数に一致しない場合がある。

26	a 設備資金借入金元金償還金支出	1,234	2,207	1,250	1,161	1,316	1,706	1,389	850
27	b 長期運営資金借入金元金償還金支出	21	141	12	145	307	130	163	68
28	参考:(④+II(2)+II(3))-(a+b)	352	-700	1,102	533	198	491	368	133

29	定員	87.4人	98.1人	84.4人	76.1人	75.3人	74.2人	69.3人	63.6人
30	延べ利用者数	2,606.4人/月	2,984.5人/月	2,491.3人/月	2,312.5人/月	2,363.6人/月	2,292.0人/月	2,129.7人/月	1,922.1人/月
31	常勤換算職員数(常勤率)	48.9人/月 77.2%	59.0人/月 76.7%	46.7人/月 81.6%	47.8人/月 76.0%	47.1人/月 78.6%	49.1人/月 79.4%	46.1人/月 80.4%	42.2人/月 83.0%
32	看護・介護職員常勤換算数(常勤率)	37.3人/月 79.7%	45.7人/月 80.0%	37.1人/月 82.7%	37.8人/月 77.5%	35.7人/月 80.7%	38.1人/月 82.3%	35.7人/月 82.2%	31.4人/月 85.5%
33	常勤換算1人当たり給与								
34	看護師	463,778円/月	496,421円/月	445,943円/月	468,601円/月	458,279円/月	448,987円/月	472,356円/月	444,311円/月
35	准看護師	449,396円/月	494,171円/月	447,715円/月	456,880円/月	395,519円/月	421,699円/月	429,733円/月	408,538円/月
36	介護福祉士	444,865円/月	467,436円/月	424,345円/月	419,781円/月	416,365円/月	412,570円/月	420,734円/月	413,544円/月
37	介護職員	421,298円/月	427,784円/月	411,409円/月	391,058円/月	389,360円/月	412,955円/月	402,256円/月	389,107円/月
38	看護師	420,654円/月	459,975円/月	388,891円/月	426,528円/月	402,111円/月	387,900円/月	391,990円/月	310,884円/月
39	准看護師	432,816円/月	443,144円/月	362,436円/月	353,302円/月	415,902円/月	352,793円/月	379,944円/月	322,275円/月
40	介護福祉士	331,075円/月	357,976円/月	299,422円/月	306,841円/月	316,518円/月	304,169円/月	297,412円/月	307,326円/月
41	介護職員	320,787円/月	321,241円/月	294,798円/月	280,912円/月	295,262円/月	281,083円/月	296,562円/月	272,546円/月

42	利用者1人当たり収入								
43	-イ-ロの補助金収入を除く	14,215円/日	13,499円/日	13,600円/日	13,744円/日	13,461円/日	13,194円/日	13,161円/日	12,740円/日
44	-イ-ロの補助金収入を含む	14,427円/日	13,713円/日	13,750円/日	13,894円/日	13,615円/日	13,333円/日	13,291円/日	12,867円/日
45	利用者1人当たり支出	14,386円/日	13,815円/日	13,360円/日	13,879円/日	13,587円/日	13,152円/日	13,121円/日	13,002円/日
46	常勤換算職員1人当たり給与	410,770円/月	422,587円/月	406,644円/月	389,372円/月	386,810円/月	395,145円/月	405,090円/月	378,070円/月
47	看護・介護職員(常勤換算)1人当たり給与	408,137円/月	415,303円/月	397,257円/月	376,039円/月	378,831円/月	394,563円/月	391,649円/月	377,439円/月
48	常勤換算職員1人当たり利用者数	1.8人/月	1.7人/月	1.8人/月	1.6人/月	1.6人/月	1.5人/月	1.5人/月	1.5人/月
49	看護・介護職員(常勤換算)1人当たり利用者数	2.3人/月	2.1人/月	2.3人/月	2.0人/月	2.1人/月	1.9人/月	1.9人/月	2.0人/月

第26表 訪問介護 1施設・事業所当たり収支額、収支等の科目、地域区分別

		1級地		2級地		3級地		4級地		5級地		6級地		7級地		その他	
		千円/月		千円/月		千円/月		千円/月		千円/月		千円/月		千円/月		千円/月	
1	I 介護事業収益	(1)介護料収入	3,051	3,572	3,688	2,897	3,546	3,090	2,448	2,454							
2		(2)保険外の利用料	121	37	174	62	52	26	37	30							
3		(3)補助金収入 (新型コロナウイルス感染症・物価関連の補助金収入を除く)	29	30	37	70	30	23	33	33							
4		うち介護職員処遇改善支援補助金収入	24	28	27	69	28	21	27	24							
5		(4)介護報酬査定減	-0	-	-0	-0	-1	-0	-0	-1							
6	II 介護事業費用	(1)給与費	2,360	2,485	2,560	2,203	2,713	2,292	1,768	1,891							
7		(2)減価償却費	11	23	34	12	39	49	33	40							
8		(3)国庫補助金等特別積立金取崩額	-0	-0	-1	-1	-1	-0	-1	-2							
9		(4)その他	502	671	655	401	550	509	488	374							
10		うち委託費	64	66	96	42	32	13	85	22							
11	III 介護事業外収益	(1)借入金補助金収入	8	2	5	1	3	3	8	5							
12	IV 介護事業外費用	(1)借入金利息	2	4	11	2	6	8	9	7							
13	V 特別利益	(1)本部費繰入	-	-	1	5	-	1	0	4							
14	VI 特別損失	(1)本部費繰入	188	66	98	90	91	86	42	50							
15	収入 ①=I+III		3,209	3,641	3,903	3,030	3,631	3,143	2,526	2,521							
16	支出 ②=II+IV+VI		3,063	3,249	3,356	2,708	3,398	2,943	2,337	2,360							
17	差引 ③=①-②		146	392	547	322	233	200	189	161							
18	イ 新型コロナウイルス感染症関連の補助金収入		6	4	14	3	8	5	4	5							
19	うち施設内療養に関する補助金収入		-	-	-	-	-	-	-	-							
20	口 物価高騰対策関連の補助金収入		1	1	3	2	2	2	3	3							
21	イ・ロの補助金収入を含めた差引 ③=③+イ+ロ		153	398	564	327	242	207	196	169							
22	法人税等		16	17	23	12	19	7	8	9							
23	法人税等差引 ④=③-法人税等		137	381	541	315	223	199	188	160							
24	有効回答数		97	136	102	58	137	141	183	457							
※ 比率は収入に対する割合である。																	
※ 各項目の数値は、決算額を12で除した値を掲載している。																	
※ 各項目の数値は、それぞれ表章単位未満で四捨五入しているため、内訳の合計が総数に一致しない場合等がある。																	
25	延べ訪問回数		765.7回/月	878.2回/月	776.5回/月	763.1回/月	843.2回/月	816.0回/月	728.4回/月	681.4回/月							
26	常勤換算職員数(常勤率)		7.9人/月 52.5%	7.8人/月 56.1%	7.8人/月 51.0%	7.6人/月 53.1%	8.0人/月 58.7%	7.3人/月 57.3%	6.5人/月 60.3%	6.8人/月 63.9%							
27	介護職員常勤換算数(常勤率)		7.1人/月 47.9%	6.8人/月 51.4%	6.9人/月 45.6%	6.7人/月 48.2%	6.8人/月 52.9%	6.1人/月 53.4%	5.5人/月 56.5%	5.8人/月 61.1%							
28	常勤換算1人当たり給与		372,470円/月	435,811円/月	405,069円/月	361,249円/月	345,241円/月	375,317円/月	355,632円/月	324,193円/月							
29	常勤換算1人当たり訪問回数		355.010回/月	455.279回/月	371.021回/月	349.538回/月	344.572回/月	348.807回/月	328.828回/月	316.060回/月							
30	介護職員常勤換算1人当たり給与		326,863円/月	367,122円/月	316,809円/月	360,676円/月	331,992円/月	355,011円/月	363,332円/月	304,328円/月							
31	介護職員常勤換算1人当たり訪問回数		262.856回/月	297.181回/月	288.596回/月	284.142回/月	332.402回/月	303.557回/月	279.511回/月	290.047回/月							
32	訪問1回当たり収入		4,191円/回	4,146円/回	5,027円/回	3,971円/回	4,306円/回	3,851円/回	3,468円/回	3,700円/回							
33	イ・ロの補助金収入を除く		4,200円/回	4,152円/回	5,049円/回	3,978円/回	4,317円/回	3,860円/回	3,478円/回	3,712円/回							
34	イ・ロの補助金収入を含む		4,001円/回	3,699円/回	4,322円/回	3,549円/回	4,030円/回	3,606円/回	3,209円/回	3,464円/回							
35	常勤換算職員1人当たり給与		320,820円/月	388,504円/月	338,757円/月	328,468円/月	340,704円/月	335,941円/月	313,878円/月	310,807円/月							
36	常勤換算職員(常勤換算)1人当たり給与		306,994円/月	378,473円/月	326,215円/月	315,671円/月	338,845円/月	327,704円/月	307,391円/月	305,933円/月							
37	常勤換算職員1人当たり訪問回数		97.3回/月	112.5回/月	99.1回/月	99.9回/月	105.2回/月	112.6回/月	112.3回/月	99.6回/月							
38	訪問介護職員常勤換算1人当たり訪問回数		108.5回/月	130.1回/月	112.3回/月	114.0回/月	123.3回/月	134.4回/月	131.5回/月	117.7回/月							

第29表 訪問リハビリテーション 1施設・事業所当たり収支額、収支等の科目、地域区分別

		1級地	2級地	3級地	4級地	5級地	6級地	7級地	その他
1	I 介護事業収益	(1)介護料収入 千円/月 1,291	(1)介護料収入 千円/月 1,248	(1)介護料収入 千円/月 1,106	(1)介護料収入 千円/月 1,864	(1)介護料収入 千円/月 1,366	(1)介護料収入 千円/月 1,031	(1)介護料収入 千円/月 1,356	(1)介護料収入 千円/月 980
2		(2)保険外の利用料 1	(2)保険外の利用料 0	(2)保険外の利用料 1	(2)保険外の利用料 0	(2)保険外の利用料 3	(2)保険外の利用料 15	(2)保険外の利用料 6	(2)保険外の利用料 23
3		(3)補助金収入 (特定介護サービスの提供、物品関連の補助金収入を除く) -	(3)補助金収入 (特定介護サービスの提供、物品関連の補助金収入を除く) -	(3)補助金収入 (特定介護サービスの提供、物品関連の補助金収入を除く) -	(3)補助金収入 (特定介護サービスの提供、物品関連の補助金収入を除く) -	(3)補助金収入 (特定介護サービスの提供、物品関連の補助金収入を除く) -	(3)補助金収入 (特定介護サービスの提供、物品関連の補助金収入を除く) -	(3)補助金収入 (特定介護サービスの提供、物品関連の補助金収入を除く) -	(3)補助金収入 (特定介護サービスの提供、物品関連の補助金収入を除く) -
4		うち介護職員処遇改善増進補助金収入 -	うち介護職員処遇改善増進補助金収入 -	うち介護職員処遇改善増進補助金収入 -	うち介護職員処遇改善増進補助金収入 -	うち介護職員処遇改善増進補助金収入 -	うち介護職員処遇改善増進補助金収入 -	うち介護職員処遇改善増進補助金収入 -	うち介護職員処遇改善増進補助金収入 -
5		(4)介護報酬査定減 -1	(4)介護報酬査定減 -0	(4)介護報酬査定減 -1	(4)介護報酬査定減 -0	(4)介護報酬査定減 -1	(4)介護報酬査定減 -0	(4)介護報酬査定減 -1	(4)介護報酬査定減 -1
6	II 介護事業費用	(1)給与費 955 74.0%	(1)給与費 959 76.8%	(1)給与費 831 75.1%	(1)給与費 1,366 73.3%	(1)給与費 1,012 74.0%	(1)給与費 765 73.2%	(1)給与費 964 70.8%	(1)給与費 750 74.8%
7		(2)減価償却費 22 1.7%	(2)減価償却費 19 1.5%	(2)減価償却費 14 1.2%	(2)減価償却費 30 1.6%	(2)減価償却費 19 1.4%	(2)減価償却費 16 1.6%	(2)減価償却費 28 2.0%	(2)減価償却費 19 1.9%
8		(3)国庫補助金等特別積立金取崩額 -	(3)国庫補助金等特別積立金取崩額 -	(3)国庫補助金等特別積立金取崩額 -	(3)国庫補助金等特別積立金取崩額 -	(3)国庫補助金等特別積立金取崩額 -	(3)国庫補助金等特別積立金取崩額 -	(3)国庫補助金等特別積立金取崩額 -	(3)国庫補助金等特別積立金取崩額 -
9		(4)その他 184 14.2%	(4)その他 216 17.3%	(4)その他 185 16.8%	(4)その他 341 18.3%	(4)その他 204 14.9%	(4)その他 139 13.3%	(4)その他 222 16.3%	(4)その他 139 13.9%
10		うち委託費 29 2.3%	うち委託費 26 2.1%	うち委託費 22 2.0%	うち委託費 27 1.5%	うち委託費 40 2.9%	うち委託費 24 2.3%	うち委託費 42 3.1%	うち委託費 19 1.9%
11	III 介護事業外収益	(1)借入金補助金収入 -	(1)借入金補助金収入 -	(1)借入金補助金収入 -	(1)借入金補助金収入 -	(1)借入金補助金収入 -	(1)借入金補助金収入 -	(1)借入金補助金収入 -	(1)借入金補助金収入 -
12	IV 介護事業外費用	(1)借入金利息 3	(1)借入金利息 5	(1)借入金利息 1	(1)借入金利息 3	(1)借入金利息 3	(1)借入金利息 3	(1)借入金利息 5	(1)借入金利息 2
13	V 特別利益	(1)本部費繰入 -	(1)本部費繰入 -	(1)本部費繰入 -	(1)本部費繰入 -	(1)本部費繰入 -	(1)本部費繰入 -	(1)本部費繰入 -	(1)本部費繰入 -
14	VI 特別損失	(1)本部費繰入 -	(1)本部費繰入 -	(1)本部費繰入 -	(1)本部費繰入 -	(1)本部費繰入 -	(1)本部費繰入 -	(1)本部費繰入 -	(1)本部費繰入 -
15	収入 ①=I+III	1,291	1,248	1,105	1,864	1,369	1,046	1,361	1,003
16	支出 ②=II+IV+VI	1,164	1,199	1,031	1,739	1,237	923	1,219	910
17	差引 ③=①-②	127 9.9%	49 3.9%	75 6.8%	124 6.7%	131 9.6%	123 11.7%	143 10.5%	93 9.3%
18	I 新型コロナウイルス感染症関連の補助金収入	21	24	13	40	17	8	8	10
19	うち施設内療養に関する補助金収入	-	-	-	-	-	-	-	-
20	口物価高騰対策関連の補助金収入	1	3	2	1	1	1	5	1
21	イ・ロの補助金収入を含めた差引 ③=③+イ+ロ	150 11.4%	77 6.0%	90 8.0%	166 8.7%	150 10.8%	132 12.5%	156 11.3%	104 10.2%
22	法人税等	6 0.5%	9 0.7%	2 0.2%	16 0.9%	6 0.5%	2 0.2%	6 0.4%	4 0.4%
23	法人税等差引 ④=③-法人税等	143 10.9%	68 5.3%	88 7.9%	149 7.8%	144 10.4%	130 12.3%	150 10.9%	100 9.9%
24	有効回客数	35	55	39	30	84	97	133	374

※ 比率は収入に対する割合である。
 ※ 各項目の数値は、決算額を12で除した値を掲載している。
 ※ 各項目の数値は、それぞれ表章単位未満で四捨五入しているため、内訳の合計が総数に一致しない場合がある。

25	延べ訪問回数	346.7回/月	292.8回/月	300.5回/月	479.5回/月	381.5回/月	249.9回/月	329.8回/月	284.3回/月
26	常勤換算職員数(常勤率)	2.6人/月 93.4%	2.1人/月 88.4%	2.0人/月 90.9%	3.9人/月 86.1%	2.0人/月 80.3%	2.0人/月 83.0%	2.2人/月 83.7%	1.9人/月 82.6%
27	PT・OT・ST常勤換算数(常勤率)	2.4人/月 94.5%	1.7人/月 89.6%	1.9人/月 91.5%	2.7人/月 88.7%	1.8人/月 82.0%	1.8人/月 85.0%	2.1人/月 95.7%	1.7人/月 85.0%
28	常勤換算1人当たり給与	390,514円/月	394,453円/月	-	390,749円/月	398,227円/月	352,132円/月	404,866円/月	361,627円/月
29	常勤	看護師 390,514円/月	看護師 394,453円/月	-	看護師 390,749円/月	看護師 398,227円/月	看護師 352,132円/月	看護師 404,866円/月	看護師 361,627円/月
30	理学療法士 411,656円/月	理学療法士 396,675円/月	理学療法士 433,411円/月	理学療法士 402,160円/月	理学療法士 426,267円/月	理学療法士 406,674円/月	理学療法士 395,432円/月	理学療法士 403,378円/月	理学療法士 403,378円/月
31	作業療法士 359,231円/月	作業療法士 403,652円/月	作業療法士 395,588円/月	作業療法士 412,382円/月	作業療法士 433,165円/月	作業療法士 395,815円/月	作業療法士 380,201円/月	作業療法士 395,815円/月	作業療法士 395,815円/月
32	言語聴覚士 341,893円/月	言語聴覚士 382,936円/月	言語聴覚士 436,781円/月	言語聴覚士 409,989円/月	言語聴覚士 416,964円/月	言語聴覚士 428,916円/月	言語聴覚士 399,692円/月	言語聴覚士 375,021円/月	言語聴覚士 375,021円/月
33	非常勤	看護師 365,426円/月	看護師 484,933円/月	看護師 428,014円/月	看護師 568,864円/月	看護師 385,329円/月	看護師 381,848円/月	看護師 132,499円/月	看護師 259,296円/月
34	理学療法士 309,354円/月	理学療法士 374,831円/月	理学療法士 306,149円/月	理学療法士 342,046円/月	理学療法士 315,389円/月	理学療法士 248,723円/月	理学療法士 191,862円/月	理学療法士 358,574円/月	理学療法士 358,574円/月
35	作業療法士 302,296円/月	作業療法士 372,828円/月	作業療法士 483,718円/月	作業療法士 421,410円/月	作業療法士 339,496円/月	作業療法士 391,583円/月	作業療法士 433,621円/月	作業療法士 352,394円/月	作業療法士 352,394円/月
36	言語聴覚士 354,814円/月	言語聴覚士 377,539円/月	言語聴覚士 344,646円/月	言語聴覚士 374,595円/月	言語聴覚士 294,475円/月	言語聴覚士 449,604円/月	言語聴覚士 360,312円/月	言語聴覚士 394,843円/月	言語聴覚士 394,843円/月
37	言語聴覚士 662,672円/月	言語聴覚士 376,204円/月	言語聴覚士 272,418円/月	言語聴覚士 429,802円/月	言語聴覚士 292,120円/月	言語聴覚士 352,291円/月	言語聴覚士 203,816円/月	言語聴覚士 348,066円/月	言語聴覚士 348,066円/月
38	訪問1回当たり収入	3,723円/回	4,263円/回	3,679円/回	3,887円/回	3,587円/回	4,186円/回	4,128円/回	3,527円/回
39	イ・ロの補助金収入を除く	3,788円/回	4,358円/回	3,729円/回	3,973円/回	3,636円/回	4,223円/回	4,168円/回	3,565円/回
40	イ・ロの補助金収入を含む	3,356円/回	4,095円/回	3,430円/回	3,628円/回	3,243円/回	3,696円/回	3,696円/回	3,200円/回
41	訪問1回当たり支出	3,356円/回	4,095円/回	3,430円/回	3,628円/回	3,243円/回	3,696円/回	3,696円/回	3,200円/回
42	常勤換算職員1人当たり給与	402,140円/月	407,446円/月	431,429円/月	388,583円/月	413,124円/月	403,905円/月	390,616円/月	405,118円/月
43	看護職員(常勤換算)1人当たり給与	384,319円/月	413,463円/月	427,699円/月	416,079円/月	373,521円/月	316,640円/月	246,287円/月	353,117円/月
44	PT・OT・ST(常勤換算)1人当たり給与	388,976円/月	394,979円/月	422,133円/月	403,765円/月	408,864円/月	404,593円/月	391,881円/月	397,957円/月
45	常勤換算職員1人当たり訪問回数	133.1回/月	140.4回/月	148.3回/月	123.3回/月	195.5回/月	125.4回/月	148.2回/月	148.8回/月
46	PT・OT・ST(常勤換算)1人当たり訪問回数	144.4回/月	169.7回/月	154.1回/月	176.5回/月	213.8回/月	141.0回/月	156.4回/月	164.5回/月

第30表 通所介護 1施設・事業所当たり収支額、収支等の科目、地域区分別

		1級地	2級地	3級地	4級地	5級地	6級地	7級地	その他
I	介護事業収益	千円/月 5,430	千円/月 5,200	千円/月 5,434	千円/月 5,247	千円/月 5,464	千円/月 5,405	千円/月 5,192	千円/月 4,770
1	(1)介護料収入	362	242	359	482	283	327	312	324
2	(2)保険外の利用料	76	51	31	15	36	50	44	45
3	(3)補助金収入 (新設・リハビリ・感染症・物価関連の補助金収入を除く)	30	46	27	13	22	34	32	28
4	うち介護職員処遇改善支援補助金収入	-0	-1	-0	-1	-6	-3	-0	-1
5	(4)介護報酬査定減	3,470	3,589	3,676	3,425	3,709	3,636	3,574	3,335
6	Ⅱ 介護事業費用	59.0%	65.3%	63.1%	59.6%	64.1%	62.8%	64.4%	64.8%
7	(1)給与費	108	234	132	195	183	211	217	224
8	(2)減価償却費	-29	-67	-43	-23	-30	-34	-37	-31
9	(3)国庫補助金等特別積立金取崩額	1,901	1,669	1,727	1,903	1,708	1,600	1,613	1,408
10	(4)その他	312	274	243	216	282	203	211	201
11	うち委託費	9	2	4	8	6	10	3	5
12	Ⅲ 介護事業外収益	4	5	7	13	12	8	23	19
13	(1)借入金補助金収入	22	24	4	3	2	13	51	22
14	(1)借入金利息	356	144	263	248	178	188	118	82
15	Ⅳ 特別利益	5,878	5,493	5,826	5,751	5,783	5,789	5,551	5,143
16	(1)本部費繰入	5,810	5,575	5,762	5,761	5,759	5,609	5,508	5,037
17	Ⅴ 特別損失	68	-82	64	-11	24	179	43	106
18	(1)本部費繰入	5	2	6	4	8	8	5	-
19	Ⅵ 収入①=Ⅰ+Ⅲ	-	-	-	-	-	-	-	-
20	Ⅶ 支出②=Ⅱ+Ⅳ+Ⅴ	14	13	11	8	10	11	9	10
21	Ⅷ 差引③=①-②	87	-67	81	1	42	199	57	127
22	イ 新型コロナウイルス感染症関連の補助金収入	22	12	30	27	30	20	22	17
23	うち施設内療養に関する補助金収入	65	-79	52	-26	12	179	35	111
24	ロ 物価高騰対策関連の補助金収入	65	-79	52	-26	12	179	35	111
25	イ・ロの補助金収入を含めた差引③=③+イ+ロ	55	49	59	45	107	150	205	535
26	法人税等差引④=③-法人税等								
27	有効回答数								

※ 比率は収入に対する割合である。

※ 各項目の数値は、決算額を12で除した値を掲載している。

※ 各項目の数値は、それぞれ表章単位未満で四捨五入しているため、内訳の合計が総数に一致しない場合等がある。

25	延べ利用者数	591.6人/月	580.3人/月	614.7人/月	623.4人/月	587.2人/月	612.9人/月	609.4人/月	558.4人/月
26	常勤換算職員数(常勤率)	10.2人/月 63.0%	10.0人/月 50.8%	9.9人/月 54.2%	10.7人/月 51.3%	10.2人/月 58.5%	11.0人/月 53.0%	10.5人/月 62.0%	10.1人/月 69.5%
27	看護・介護職員常勤換算数(常勤率)	6.6人/月 60.1%	6.9人/月 48.1%	6.6人/月 51.9%	7.1人/月 49.4%	6.9人/月 55.6%	7.2人/月 50.7%	6.9人/月 57.3%	7.2人/月 68.3%
28	常勤換算1人当たり給与費								
29	看護師	412,648円/月	455,206円/月	402,085円/月	357,071円/月	395,071円/月	375,487円/月	378,200円/月	364,929円/月
30	准看護師	440,834円/月	323,798円/月	342,038円/月	384,157円/月	362,500円/月	362,319円/月	337,368円/月	351,326円/月
31	介護福祉士	381,849円/月	358,225円/月	337,821円/月	345,390円/月	360,516円/月	343,935円/月	316,149円/月	337,270円/月
32	介護職員	337,912円/月	331,413円/月	304,345円/月	319,093円/月	331,371円/月	318,833円/月	303,848円/月	309,242円/月
33	看護師	393,628円/月	325,771円/月	391,730円/月	390,048円/月	337,510円/月	352,934円/月	338,914円/月	309,991円/月
34	准看護師	352,189円/月	297,316円/月	343,740円/月	328,957円/月	333,765円/月	309,760円/月	313,013円/月	304,168円/月
35	介護福祉士	308,269円/月	277,692円/月	304,237円/月	286,119円/月	290,614円/月	257,142円/月	277,324円/月	256,712円/月
36	介護職員	307,634円/月	268,696円/月	278,038円/月	271,847円/月	273,962円/月	241,304円/月	253,717円/月	223,831円/月
36	利用者1人当たり収入								
37	イ・ロの補助金収入を除く	9,935円/日	9,466円/日	9,479円/日	9,225円/日	9,848円/日	9,445円/日	9,109円/日	9,209円/日
38	イ・ロの補助金収入を含む	9,969円/日	9,492円/日	9,506円/日	9,244円/日	9,878円/日	9,478円/日	9,132円/日	9,247円/日
39	訪問1回当たり支出	9,821円/日	9,607円/日	9,374円/日	9,242円/日	9,807円/日	9,153円/日	9,038円/日	9,019円/日
40	常勤換算職員1人当たり給与費	348,580円/月	316,070円/月	327,973円/月	314,421円/月	330,474円/月	302,477円/月	313,041円/月	310,228円/月
41	看護・介護職員(常勤換算)1人当たり給与費	339,232円/月	309,562円/月	306,301円/月	309,141円/月	316,936円/月	295,631円/月	297,404円/月	295,498円/月
41	常勤換算職員1人当たり利用者数	57.9人/月	58.2人/月	62.3人/月	58.2人/月	57.7人/月	55.6人/月	58.1人/月	55.1人/月
42	看護・介護職員(常勤換算)1人当たり利用者数	90.2人/月	84.6人/月	92.6人/月	87.7人/月	85.6人/月	84.6人/月	88.3人/月	78.0人/月

第32表 短期入所生活介護 1施設・事業所当たり収支額、収支等の科目、地域区分別

		1級地	2級地	3級地	4級地	5級地	6級地	7級地	その他
1	I 介護事業収益	千円/月 3,497	千円/月 3,283	千円/月 3,720	千円/月 3,906	千円/月 3,776	千円/月 4,312	千円/月 3,829	千円/月 3,479
2	(1)介護料収入	963	934	1,238	1,241	1,072	1,070	1,064	828
3	(2)保険外の利用料	90	21	67	33	38	38	38	42
4	(3)補助金収入 (新設・リハビリ・感染・物価関連の補助金収入を除く)	24	16	48	20	29	29	27	26
5	(4)介護報酬査定減 うち介護職員処遇改善増補補助金収入	-0	-	-	-	-7	-0	-0	-1
6	II 介護事業費用	2,823 62.0%	2,687 63.3%	3,011 59.9%	3,245 62.6%	3,032 62.1%	3,258 60.1%	3,041 61.7%	2,786 64.0%
7	(1)給与費	275 6.0%	221 5.2%	261 5.2%	216 4.2%	330 6.8%	299 5.5%	311 6.3%	278 6.4%
8	(2)減価償却費	-158	-102	-96	-68	-73	-72	-71	-62
9	(3)国庫補助金等特別積立金取崩額	1,502 33.0%	1,360 32.1%	1,559 31.0%	1,465 28.3%	1,443 29.6%	1,585 29.2%	1,430 29.0%	1,214 27.9%
10	(4)その他 うち委託費	477 10.5%	434 10.2%	460 9.2%	462 8.9%	415 8.5%	335 6.2%	336 6.8%	241 5.5%
11	III 介護事業外収益	5	5	0	0	0	2	0	4
12	IV 介護事業外費用	14	8	12	15	33	36	22	17
13	V 特別利益	38	6	144	3	15	-	11	31
14	VI 特別損失	27	53	94	206	12	54	45	32
15	収入 ①=I+III	4,555	4,243	5,026	5,180	4,880	5,421	4,931	4,351
16	支出 ②=II+IV+VI	4,482	4,227	4,840	5,078	4,777	5,161	4,780	4,266
17	差引 ③=①-②	73 1.6%	16 0.4%	187 3.7%	102 2.0%	103 2.1%	260 4.8%	152 3.1%	86 2.0%
18	イ 新型コロナウイルス感染症関連の補助金収入	56	34	27	21	23	33	16	18
19	うち施設内療養に関する補助金収入	14	8	21	11	7	19	8	6
20	口 物価高騰対策関連の補助金収入	27	33	17	20	14	18	12	13
21	イ・ロの補助金収入を含めた差引 ③=③+イ+ロ	156 3.4%	83 1.9%	231 4.6%	142 2.7%	140 2.8%	311 5.7%	179 3.6%	116 2.7%
22	法人税等	-	-	5 0.1%	10 0.2%	0 0.0%	1 0.0%	4 0.1%	11 0.3%
23	法人税等差引 ④=③-法人税等	156 3.4%	83 1.9%	226 4.5%	132 2.5%	140 2.8%	310 5.7%	175 3.5%	105 2.4%
24	有効回数	30	40	37	29	67	80	139	362

※ 比率は収入に対する割合である。
 ※ 各項目の数値は、決算額を12で除した値を掲載している。
 ※ 各項目の数値は、それぞれ表章単位未満で四捨五入しているため、内訳の合計が総数に一致しない場合等がある。

25	a 設備資金借入金元金償還金支出	302	71	444	618	431	168	319	252
26	b 長期運営資金借入金元金償還金支出	2	2	49	35	37	52	54	84
27	参考:(a)+(b)	-32	130	-101	-373	-70	316	43	-14

28	定員	11.5人	13.6人	14.7人	21.4人	17.2人	18.1人	17.7人	15.1人
29	延べ利用者数	303.0人/月	283.5人/月	322.4人/月	365.2人/月	360.8人/月	380.8人/月	378.2人/月	346.3人/月
30	常勤換算職員数(常勤率)	6.2人/月 85.0%	10.5人/月 78.8%	8.7人/月 80.8%	8.0人/月 78.8%	7.7人/月 79.8%	10.0人/月 73.0%	9.4人/月 76.0%	8.4人/月 84.7%
31	看護・介護職員常勤換算数(常勤率)	4.8人/月 85.5%	8.2人/月 81.0%	6.0人/月 77.5%	6.1人/月 78.5%	6.0人/月 80.4%	8.0人/月 73.2%	7.2人/月 77.7%	6.4人/月 86.6%

常勤換算1人当たり給与		1級地	2級地	3級地	4級地	5級地	6級地	7級地	その他
32	看護師	402,507円/月	470,210円/月	416,841円/月	492,535円/月	442,843円/月	424,123円/月	421,915円/月	381,425円/月
33	准看護師	380,919円/月	250,380円/月	429,569円/月	377,762円/月	489,187円/月	447,399円/月	385,321円/月	374,216円/月
34	介護福祉士	416,144円/月	416,990円/月	393,052円/月	445,151円/月	397,718円/月	379,203円/月	370,147円/月	362,862円/月
35	介護職員	402,641円/月	377,850円/月	367,240円/月	392,468円/月	374,745円/月	359,981円/月	356,071円/月	335,567円/月
36	看護師	457,238円/月	350,066円/月	424,863円/月	375,190円/月	356,367円/月	377,907円/月	328,318円/月	332,846円/月
37	准看護師	329,820円/月	355,969円/月	419,424円/月	374,137円/月	373,277円/月	346,226円/月	309,987円/月	314,854円/月
38	介護福祉士	282,893円/月	324,438円/月	306,733円/月	347,082円/月	324,816円/月	267,264円/月	320,057円/月	261,643円/月
39	介護職員	285,876円/月	268,163円/月	285,232円/月	302,577円/月	267,606円/月	229,670円/月	275,959円/月	250,427円/月

40	利用者1人当たり収入 ・イ・ロの補助金収入を除く	15,031円/日	14,968円/日	15,593円/日	14,185円/日	13,524円/日	14,235円/日	13,037円/日	12,566円/日
41	・イ・ロの補助金収入を含む	15,305円/日	15,206円/日	15,730円/日	14,295円/日	13,627円/日	14,369円/日	13,110円/日	12,654円/日
42	利用者1人当たり支出	14,790円/日	14,913円/日	15,014円/日	13,906円/日	13,239円/日	13,551円/日	12,636円/日	12,319円/日
43	常勤換算職員1人当たり給与	401,086円/月	372,414円/月	322,125円/月	395,316円/月	371,580円/月	342,115円/月	346,673円/月	341,186円/月
44	看護・介護職員(常勤換算)1人当たり給与	389,931円/月	363,190円/月	357,123円/月	379,267円/月	362,336円/月	334,318円/月	344,239円/月	330,687円/月

45	常勤換算職員1人当たり利用者数	49.0人/月	26.9人/月	37.2人/月	45.8人/月	46.9人/月	38.2人/月	40.4人/月	41.0人/月
46	看護・介護職員(常勤換算)1人当たり利用者数	62.8人/月	34.5人/月	54.2人/月	60.3人/月	60.4人/月	47.9人/月	52.5人/月	54.2人/月

第34表 福祉用具貸与 1施設・事業所当たり収支額、収支等の科目、地域区分別

		1級地		2級地		3級地		4級地		5級地		6級地		7級地		その他		
1	I 介護事業収益	(1)介護料収入	千円/月	千円/月	千円/月	千円/月	千円/月	千円/月	千円/月	千円/月	千円/月	千円/月	千円/月	千円/月	千円/月	千円/月	千円/月	
2		(2)保険外の利用料	6,275	5,499	6,422	6,912	6,873	6,116	5,523	4,657								
3		(3)補助金収入	484	418	319	572	1,026	587	363	560								
4		(新法)コロナウイルス感染症・物価関連の補助金収入を除く	3	0	2	0	80	0	1	2								
5		うち介護職員処遇改善支援補助金収入	-	-	-	-	-	-	-	-								
6		(4)介護報酬査定減	-0	-	-0	-1	-	-0	-	-								
7	II 介護事業費用	(1)給与費	2,409	35.8%	1,995	33.7%	2,260	33.5%	2,707	36.2%	2,380	29.6%	2,292	34.2%	2,158	36.5%	1,971	37.8%
8		(2)減価償却費	210	3.1%	123	2.1%	171	2.5%	169	2.3%	293	3.7%	333	5.0%	281	4.8%	203	3.9%
9		(3)国庫補助金等特別積立金取崩額	-	-	-1	-	-	-	-	-	0	0	0	0	0	0	0	0
10		(4)その他	3,312	49.1%	2,771	46.8%	3,479	51.5%	4,197	56.1%	4,636	58.1%	3,289	49.0%	2,881	48.7%	2,527	48.4%
11		うち委託費	471	7.0%	370	6.3%	265	3.9%	635	8.5%	431	5.4%	413	6.2%	423	7.2%	365	7.0%
12	III 介護事業外収益	(1)借入金補助金収入	6	0	0	11	2	1	4	3								
13	IV 介護事業外費用	(1)借入金利息	4	8	4	8	7	7	7	8								
14	V 特別利益	(1)本部費繰入	-	0	0	-	-	-	-	-								
15	VI 特別損失	(1)本部費繰入	411	225	372	261	412	313	254	147								
16	収入 (1)=I+III		6,739	5,918	6,754	7,486	7,979	6,707	5,916	5,221								
17	支出 (2)=II+IV+VI		6,346	5,121	6,285	7,343	7,727	6,233	5,581	4,856								
18	差引 (3)=(1)-(2)		393	5.8%	797	13.5%	468	6.9%	143	1.9%	252	3.2%	474	7.1%	335	5.7%	365	7.0%
19	I 新型コロナウイルス感染症関連の補助金収入		4	0	2	2	3	1	1	2								
20	うち施設内療養に関する補助金収入		-	-	-	-	-	-	-	-								
21	口物価高騰対策関連の補助金収入		1	1	1	1	1	1	1	5								
22	I-ロの補助金収入を含めた差引 (3)=(3)+I+ロ		398	5.9%	798	13.5%	471	7.0%	146	1.9%	256	3.2%	476	7.1%	338	5.7%	372	7.1%
23	法人税等		151	2.2%	108	1.8%	183	2.7%	109	1.5%	77	1.0%	118	1.8%	140	2.4%	58	1.1%
24	法人税等差引 (4)=(3)-法人税等		247	3.7%	690	11.7%	289	4.3%	37	0.5%	179	2.2%	358	5.3%	198	3.3%	314	6.0%
25	有効回答数		85	102	82	72	140	157	173	431								

※ 比率は収入に対する割合である。
 ※ 各項目の数値は、決算額を12で除した値を掲載している。
 ※ 各項目の数値は、それぞれ表章単位未満で四捨五入しているため、内訳の合計が総数に一致しない場合等がある。

25	実利用者数		475.5人/月	428.3人/月	469.3人/月	491.4人/月	497.0人/月	491.6人/月	456.7人/月	370.0人/月							
26	常勤換算職員数(常勤率)		6.3人/月 93.5%	5.1人/月 95.1%	5.2人/月 92.6%	6.9人/月 94.7%	6.5人/月 94.8%	5.7人/月 94.5%	6.0人/月 94.2%	5.8人/月 94.1%							
27	福祉用具専門相談員常勤換算数(常勤率)		4.2人/月 94.5%	3.3人/月 95.0%	3.6人/月 94.5%	4.9人/月 97.3%	4.2人/月 97.3%	3.6人/月 97.0%	4.0人/月 96.4%	3.6人/月 95.7%							
28	常勤換算1人当たり給与																
29	常勤	福祉用具専門相談員	392,141円/月	388,560円/月	392,974円/月	408,322円/月	404,688円/月	408,367円/月	374,295円/月	341,455円/月							
	非常勤	福祉用具専門相談員	284,092円/月	255,657円/月	736,898円/月	284,829円/月	277,521円/月	263,070円/月	182,071円/月	254,300円/月							
30	実利用者1人当たり収入																
31	・I-ロの補助金収入を除く		14,171円/月	13,815円/月	14,390円/月	15,233円/月	16,056円/月	13,645円/月	12,954円/月	14,110円/月							
32	・I-ロの補助金収入を含む		14,181円/月	13,818円/月	14,397円/月	15,239円/月	16,064円/月	13,649円/月	12,959円/月	14,130円/月							
33	実利用者1人当たり支出		13,345円/月	11,955円/月	13,392円/月	14,943円/月	15,549円/月	12,681円/月	12,220円/月	13,124円/月							
34	常勤換算職員1人当たり給与		413,399円/月	381,010円/月	412,906円/月	417,047円/月	403,537円/月	397,828円/月	384,766円/月	329,728円/月							
35	福祉用具専門相談員(常勤換算)1人当たり給与		386,169円/月	381,943円/月	411,945円/月	404,998円/月	401,234円/月	404,012円/月	367,294円/月	337,721円/月							
36	常勤換算職員1人当たり実利用者数		75.6人/月	84.4人/月	90.4人/月	70.9人/月	75.9人/月	86.7人/月	76.0人/月	63.6人/月							
37	福祉用具専門相談員(常勤換算)1人当たり実利用者数		112.2人/月	128.4人/月	131.9人/月	100.4人/月	118.1人/月	137.9人/月	113.5人/月	101.5人/月							

第37表 夜間対応型訪問介護 1施設・事業所当たり収支額 収支等の科目 地域区分別

		1級地	2級地	3級地	4級地	5級地	6級地	7級地	その他	
		千円/月	千円/月	千円/月	千円/月	千円/月	千円/月	千円/月	千円/月	
1	I 介護事業収益	(1)介護料収入	2,238	1,413	2,503	802	2,220	1,192	569	4,993
2		(2)保険外の利用料	43	25	10	0	13	30	17	0
3		(3)補助金収入 (新型コロナウイルス感染症・物価関連の補助金収入を除く)	7	7	-	6	8	10	10	35
4		うち介護職員処遇改善支援補助金収入	6	7	-	6	7	10	9	31
5		(4)介護報酬査定減	-	-0	-	-	-	-	-	-
6	II 介護事業費用	(1)給与費	1,330 58.1%	919 63.5%	1,343 53.5%	554 68.6%	1,535 68.5%	887 72.0%	470 79.0%	3,077 61.2%
7		(2)減価償却費	25 1.1%	7 0.5%	4 0.1%	13 1.6%	7 0.3%	15 1.2%	4 0.7%	31 0.6%
8		(3)国庫補助金等特別積立金取崩額	-4	-0	-	-1	-	-	-0	-3
9		(4)その他	676 29.5%	240 16.6%	418 16.6%	177 21.9%	295 13.2%	296 24.1%	84 14.0%	887 17.6%
10		うち委託費	19 0.8%	21 1.4%	6 0.2%	10 1.2%	55 2.5%	4 0.4%	1 0.2%	4 0.1%
11	III 介護事業外収益	(1)借入金補助金収入	0	0	-	-	0	-	-	3
12	IV 介護事業外費用	(1)借入金利息	1	0	-	1	-	-	1	5
13	V 特別利益	(1)本部費繰入	-	-	-	-	-	-	-	-
14	VI 特別損失	(1)本部費繰入	186	124	300	48	264	221	-	161
15	収入 ①=I+III		2,288	1,446	2,512	808	2,241	1,231	595	5,031
16	支出 ②=II+IV+VI		2,214	1,289	2,064	791	2,101	1,420	558	4,159
17	差引 ③=①-②		74 3.2%	156 10.8%	448 17.8%	17 2.1%	140 6.2%	-188 -15.3%	37 6.2%	872 17.3%
18	イ 新型コロナウイルス感染症関連の補助金収入		0	0	-	0	-	-	1	0
19	うち施設内療養に関する補助金収入		-	-	-	-	-	-	-	-
20	口 物価高騰対策関連の補助金収入		1	2	-	3	3	2	2	2
21	イ・ロの補助金収入を含めた差引 ③=③+イ+ロ		75 3.3%	159 10.9%	448 17.8%	20 2.5%	144 6.4%	-188 -15.3%	39 6.5%	874 17.4%
22	法人税等		25 1.1%	21 1.4%	153 6.1%	-26 -3.2%	-3 -0.1%	15 1.2%	-	0 0.0%
23	法人税等差引 ④=③-法人税等		50 2.2%	138 9.5%	295 11.8%	46 5.7%	147 6.6%	-204 -16.5%	39 6.5%	874 17.4%
24	有効回答数		19	22	3	3	13	3	6	8

※ 比率は収入に対する割合である。
 ※ 各項目の数値は、決算額を1で除した値を掲載している。
 ※ 各項目の数値は、それぞれ表章単位未満で四捨五入しているため、内訳の合計が総数に一致しない場合等がある。

25	延べ訪問回数	149.2回/月	114.2回/月	190.0回/月	58.7回/月	278.5回/月	66.3回/月	116.2回/月	661.9回/月
26	常勤換算職員数(常勤率)	3.1人/月 52.8%	2.5人/月 65.2%	4.8人/月 72.0%	0.9人/月 73.9%	4.6人/月 77.9%	3.1人/月 84.0%	2.7人/月 18.7%	11.1人/月 171.8%
27	介護職員常勤換算数(常勤率)	2.1人/月 51.0%	2.0人/月 63.9%	3.0人/月 67.4%	0.4人/月 68.7%	3.9人/月 82.6%	2.2人/月 77.1%	2.7人/月 18.4%	8.8人/月 68.3%
28	常勤換算1人当たり給与								
29	介護福祉士	420,347円/月	501,218円/月	489,759円/月	400,411円/月	311,186円/月	553,261円/月	313,070円/月	305,782円/月
29	介護職員	408,594円/月	470,868円/月	485,490円/月	400,411円/月	323,175円/月	553,261円/月	311,969円/月	292,532円/月
30	介護福祉士	373,228円/月	332,640円/月	317,199円/月	318,294円/月	316,783円/月	371,008円/月	200,188円/月	294,535円/月
31	介護職員	395,648円/月	318,810円/月	303,277円/月	318,338円/月	313,081円/月	343,183円/月	209,871円/月	276,419円/月
32	訪問1回当たり収入								
32	イ・ロの補助金収入を除く	15,333円/回	12,655円/回	13,222円/回	13,774円/回	8,044円/回	18,564円/回	5,120円/回	7,601円/回
33	イ・ロの補助金収入を含む	15,340円/回	12,675円/回	13,222円/回	13,827円/回	8,060円/回	18,564円/回	5,140円/回	7,604円/回
34	訪問1回当たり支出	14,837円/回	11,287円/回	10,862円/回	13,482円/回	7,543円/回	21,402円/回	4,805円/回	6,284円/回
35	常勤換算職員1人当たり給与	413,830円/月	424,923円/月	440,366円/月	392,616円/月	324,668円/月	502,645円/月	229,031円/月	294,749円/月
36	介護職員(常勤換算)1人当たり給与	402,250円/月	416,015円/月	426,118円/月	374,719円/月	321,421円/月	505,240円/月	228,670円/月	287,419円/月
37	常勤換算職員1人当たり訪問回数	48.8回/月	44.8回/月	39.9回/月	65.6回/月	61.1回/月	21.4回/月	43.1回/月	59.7回/月
38	訪問介護職員常勤換算1人当たり訪問回数	69.7回/月	56.1回/月	64.0回/月	137.4回/月	71.5回/月	30.7回/月	43.2回/月	75.0回/月

第40表 小規模多機能型居宅介護 1施設・事業所当たり収支額、収支等の科目、地域区分別

		1級地	2級地	3級地	4級地	5級地	6級地	7級地	その他
1	I 介護事業収益	千円/月 5,061	千円/月 4,736	千円/月 6,278	千円/月 4,631	千円/月 4,512	千円/月 4,781	千円/月 5,174	千円/月 4,536
2	(1)介護料収入	1,017	806	1,221	1,163	724	738	862	671
3	(2)保険外の利用料	71	35	105	59	44	45	49	51
4	(3)補助金収入 (新築・リノベーション費・修繕費・物件関連の補助金収入を除く)	33	31	28	57	40	39	41	37
5	(4)介護報酬査定減	-0	-	-7	-	-0	-4	-0	-1
6	II 介護事業費用	4,088 66.3%	3,608 64.7%	4,803 63.1%	3,616 61.7%	3,567 67.4%	3,682 66.1%	4,239 69.6%	3,609 68.6%
7	(1)給与費	157 2.5%	117 2.1%	188 2.5%	133 2.3%	162 3.1%	193 3.5%	239 3.9%	244 4.6%
8	(2)減価償却費	-55	-10	-13	-29	-19	-20	-30	-36
9	(3)国庫補助金等特別積立金取崩額	1,692 27.5%	1,452 26.0%	2,218 29.2%	1,666 28.4%	1,387 26.2%	1,311 23.5%	1,378 22.6%	1,117 21.2%
10	(4)その他 うち委託費	378 6.1%	275 4.9%	484 6.4%	399 6.8%	245 4.6%	155 2.8%	167 2.7%	120 2.3%
11	III 介護事業外収益	14	1	10	6	10	8	5	7
12	IV 介護事業外費用	16	7	19	17	13	16	20	17
13	V 特別利益	53	21	19	1	16	1	91	48
14	VI 特別損失	194	153	151	224	120	149	107	85
15	収入 ①= I + III	6,163	5,578	7,608	5,859	5,290	5,567	6,089	5,264
16	支出 ②= II + IV + VI	6,092	5,327	7,365	5,628	5,229	5,331	5,952	5,037
17	差引 ③=①-②	71 1.2%	251 4.5%	242 3.2%	231 3.9%	61 1.1%	236 4.2%	137 2.2%	227 4.3%
18	I 新型コロナウイルス感染症関連の補助金収入	6	8	7	13	11	7	10	9
19	うち施設内療養に関する補助金収入	-	-	-	-	-	-	-	-
20	口物価高騰対策関連の補助金収入	18	17	16	17	10	9	10	9
21	I・ロの補助金収入を含めた差引 ③=③+I+ロ	96 1.5%	276 4.9%	265 3.5%	261 4.4%	81 1.5%	253 4.5%	157 2.6%	245 4.6%
22	法人税等	18 0.3%	7 0.1%	28 0.4%	5 0.1%	11 0.2%	23 0.4%	22 0.4%	13 0.2%
23	法人税等差引 ④=③-法人税等	78 1.3%	268 4.8%	238 3.1%	256 4.3%	71 1.3%	230 4.1%	135 2.2%	232 4.4%
24	有効回費数	34	77	54	44	106	121	246	666
※ 比率は収入に対する割合である。 ※ 各項目の数値は、決算額を12で除した値を掲載している。 ※ 各項目の数値は、それぞれ表章単位未満で四捨五入しているため、内訳の合計が総数に一致しない場合等がある。									
25	a 設備資金借入金元金償還金支出	147	85	175	97	55	129	138	170
26	b 長期運営資金借入金元金償還金支出	33	264	60	81	110	237	27	78
27	参考:(④+II(2)+II(3))- (a+b)	-0	26	177	182	48	37	179	192
28	実利用者数	20.9人/月	20.3人/月	19.8人/月	21.4人/月	20.7人/月	21.6人/月	22.0人/月	20.9人/月
29	延べ利用者数	537.9人/月	501.9人/月	569.0人/月	633.3人/月	582.7人/月	557.4人/月	599.8人/月	555.8人/月
30	常勤換算職員数(常勤率)	11.4人/月 73.5%	9.5人/月 53.3%	11.2人/月 65.6%	10.8人/月 57.4%	9.0人/月 67.4%	10.9人/月 61.7%	11.1人/月 67.7%	10.5人/月 74.1%
31	看護・介護職員常勤換算数(常勤率)	10.1人/月 72.3%	8.3人/月 52.1%	9.7人/月 63.8%	9.5人/月 53.8%	8.0人/月 66.2%	9.6人/月 60.4%	9.9人/月 66.8%	9.3人/月 73.4%
32	常勤換算1人当たり給与								
33	常勤								
34	看護師	425,541円/月	430,382円/月	402,187円/月	477,220円/月	385,429円/月	426,177円/月	387,161円/月	379,484円/月
35	准看護師	320,330円/月	357,015円/月	472,065円/月	390,942円/月	394,926円/月	350,969円/月	368,864円/月	353,170円/月
36	介護福祉士	414,011円/月	395,018円/月	369,844円/月	408,321円/月	393,312円/月	360,114円/月	366,400円/月	352,332円/月
37	介護職員	445,997円/月	359,125円/月	341,722円/月	372,312円/月	364,599円/月	318,258円/月	330,019円/月	321,929円/月
38	非常勤								
39	看護師	457,945円/月	348,347円/月	350,848円/月	440,647円/月	418,417円/月	390,961円/月	268,299円/月	289,947円/月
40	准看護師	294,513円/月	316,441円/月	388,489円/月	359,394円/月	345,802円/月	323,982円/月	345,588円/月	275,721円/月
41	介護福祉士	397,946円/月	264,485円/月	307,748円/月	291,153円/月	327,766円/月	280,476円/月	263,562円/月	284,867円/月
42	介護職員	308,047円/月	248,957円/月	282,543円/月	273,486円/月	300,932円/月	257,599円/月	231,934円/月	225,152円/月
40	実利用者1人当たり収入 ・I・ロの補助金収入を除く	294,983円/月	275,069円/月	383,965円/月	273,986円/月	255,319円/月	257,694円/月	276,861円/月	252,107円/月
41	・I・ロの補助金収入を含む	296,166円/月	276,287円/月	385,130円/月	275,361円/月	256,328円/月	258,454円/月	277,795円/月	252,990円/月
42	実利用者1人当たり支出	291,584円/月	262,690円/月	371,733円/月	263,174円/月	252,398円/月	246,758円/月	270,638円/月	241,244円/月
43	常勤換算職員1人当たり給与	414,607円/月	320,307円/月	341,192円/月	347,642円/月	358,723円/月	314,015円/月	318,104円/月	312,873円/月
44	看護・介護職員(常勤換算)1人当たり給与	409,043円/月	312,009円/月	328,355円/月	334,221円/月	347,433円/月	302,145円/月	302,737円/月	301,727円/月
45	常勤換算職員1人当たり利用者数	1.8人/月	2.1人/月	1.8人/月	2.0人/月	2.3人/月	2.0人/月	2.0人/月	2.0人/月
46	看護・介護職員(常勤換算)1人当たり利用者数	2.1人/月	2.4人/月	2.0人/月	2.2人/月	2.6人/月	2.3人/月	2.2人/月	2.2人/月

第41表 認知症対応型共同生活介護 1施設・事業所当たり収支額、収支等の科目、地域区分別

		1級地	2級地	3級地	4級地	5級地	6級地	7級地	その他
1	I 介護事業収益	千円/月	千円/月	千円/月	千円/月	千円/月	千円/月	千円/月	千円/月
2	(1)介護料収入	5,978	5,639	5,083	5,282	5,006	4,760	4,721	4,327
3	(2)保険外の利用料	2,322	2,257	3,472	1,851	2,062	1,723	1,552	1,238
4	(3)補助金収入 (新設・リハビリ施設・居宅・物産関連の補助金収入を除く)	82	87	56	53	24	32	51	52
5	うち介護職員処遇改善増進補助金収入	26	51	49	51	16	26	46	39
6	(4)介護報酬査定減	-1	-	-	-1	-1	-0	-2	-13
7	II 介護事業費用	5,140 61.0%	4,750 59.4%	5,314 61.6%	4,424 61.5%	4,329 61.0%	3,981 61.1%	4,022 63.6%	3,749 66.8%
8	(1)給与費	154 1.8%	109 1.4%	178 2.1%	252 3.5%	184 2.6%	191 2.9%	235 3.7%	256 4.6%
9	(2)減価償却費	-57	-9	-8	-8	-6	-15	-24	-28
10	(3)国庫補助金等特別積立金取崩額	2,688 31.9%	2,466 30.9%	2,462 28.6%	2,106 29.3%	1,994 28.1%	1,833 28.1%	1,674 26.5%	1,333 23.8%
11	(4)その他	352 4.2%	378 4.7%	316 3.7%	465 6.5%	316 4.5%	260 4.0%	229 3.6%	157 2.8%
12	うち委託費	41	6	10	4	8	0	5	6
13	III 介護事業外収益	2	18	18	36	19	7	22	17
14	IV 介護事業外費用	-	0	36	8	6	5	109	44
15	V 特別利益	450	269	379	292	217	271	176	84
16	VI 特別損失	-	-	-	-	-	-	-	-
17	収入 ①=I+III	8,422	7,990	8,621	7,188	7,099	6,514	6,327	5,610
18	支出 ②=II+IV+VI	8,376	7,602	8,343	7,101	6,737	6,267	6,105	5,410
19	差引 ③=①-②	46 0.5%	388 4.9%	278 3.2%	87 1.2%	362 5.1%	247 3.8%	222 3.5%	200 3.6%
20	イ 新型コロナウイルス感染症関連の補助金収入	21	14	25	10	12	9	17	10
21	うち施設内療養に関する補助金収入	4	15	15	7	5	7	5	6
22	口 物産高騰対策関連の補助金収入	22	20	15	14	13	9	14	12
23	イ・ロの補助金収入を含めた差引 ③=③+イ+ロ	89 1.0%	422 5.3%	319 3.7%	111 1.5%	387 5.4%	265 4.1%	253 4.0%	222 3.9%
24	法人税等	20 0.2%	28 0.3%	40 0.5%	38 0.5%	33 0.5%	18 0.3%	20 0.3%	17 0.3%
25	法人税等差引 ④=③-法人税等	68 0.8%	395 4.9%	279 3.2%	73 1.0%	354 5.0%	247 3.8%	233 3.7%	205 3.6%
26	有効回遊数	26	37	30	29	44	54	86	278

※ 比率は収入に対する割合である。
 ※ 各項目の数値は、決算額を12で除した値を掲載している。
 ※ 各項目の数値は、それぞれ表章単位未満で四捨五入しているため、内訳の合計が総数に一致しない場合がある。

25	a 設備資金借入金元金償還金支出	24	57	71	138	211	43	135	151
26	b 長期運営資金借入金元金償還金支出	61	34	95	22	101	299	54	93
27	参考:(a)+(b)	85	91	166	160	312	342	189	244

28	定員	18.6人	18.5人	17.7人	17.6人	17.0人	15.3人	15.5人	15.0人
29	延べ利用者数	521.2人/月	501.2人/月	478.3人/月	449.8人/月	425.9人/月	412.0人/月	426.3人/月	399.7人/月
30	常勤換算職員数(常勤率)	12.4人/月 68.9%	13.3人/月 60.7%	14.9人/月 59.5%	11.8人/月 64.8%	11.3人/月 71.2%	10.0人/月 70.8%	11.3人/月 73.1%	11.1人/月 79.8%
31	看護・介護職員常勤換算数(常勤率)	11.6人/月 67.8%	12.3人/月 58.9%	13.6人/月 57.2%	10.6人/月 62.9%	10.1人/月 70.2%	8.8人/月 69.1%	10.2人/月 72.4%	9.9人/月 78.9%
32	常勤換算1人当たり給与	548,028円/月	363,050円/月	547,311円/月	363,653円/月	295,810円/月	367,649円/月	339,691円/月	380,279円/月
33	看護師	-	379,452円/月	-	327,847円/月	368,722円/月	376,026円/月	397,764円/月	290,978円/月
34	介護福祉士	362,048円/月	387,883円/月	373,194円/月	351,621円/月	355,166円/月	362,715円/月	389,247円/月	339,350円/月
35	介護職員	332,053円/月	342,638円/月	338,752円/月	333,118円/月	422,873円/月	333,220円/月	355,646円/月	318,509円/月
36	看護師	400,489円/月	386,845円/月	307,767円/月	347,007円/月	333,847円/月	361,951円/月	392,985円/月	314,254円/月
37	准看護師	-	279,441円/月	255,549円/月	282,129円/月	281,840円/月	311,013円/月	370,130円/月	265,904円/月
38	介護福祉士	334,565円/月	299,885円/月	322,354円/月	342,226円/月	269,155円/月	305,715円/月	278,750円/月	275,012円/月
39	介護職員	289,299円/月	270,262円/月	286,145円/月	328,044円/月	278,952円/月	287,556円/月	254,921円/月	243,179円/月

40	利用者1人当たり収入	16,159円/日	15,942円/日	18,023円/日	15,983円/日	16,667円/日	15,813円/日	14,841円/日	14,034円/日
41	イ・ロの補助金収入を除く	16,241円/日	16,010円/日	18,107円/日	16,036円/日	16,728円/日	15,857円/日	14,914円/日	14,089円/日
42	イ・ロの補助金収入を含む	16,071円/日	15,167円/日	17,442円/日	15,789円/日	15,818円/日	15,213円/日	14,321円/日	13,533円/日
43	常勤換算職員1人当たり給与	327,877円/月	324,168円/月	325,208円/月	339,187円/月	390,940円/月	331,481円/月	338,124円/月	313,466円/月
44	看護・介護職員(常勤換算)1人当たり給与	318,499円/月	313,634円/月	317,521円/月	331,527円/月	380,277円/月	319,774円/月	328,866円/月	303,952円/月
45	常勤換算職員1人当たり利用者数	1.5人/月	1.4人/月	1.2人/月	1.5人/月	1.5人/月	1.5人/月	1.4人/月	1.4人/月
46	看護・介護職員(常勤換算)1人当たり利用者数	1.6人/月	1.5人/月	1.3人/月	1.7人/月	1.7人/月	1.7人/月	1.5人/月	1.5人/月

第42表 地域密着型特定施設入居者生活介護 1施設・事業所当たり収支額、収支等の科目、地域区分別

		1級地	2級地	3級地	4級地	5級地	6級地	7級地	その他
1	I 介護事業収益	千円/月 4,455	千円/月 5,289	千円/月 8,282	千円/月 5,275	千円/月 4,939	千円/月 5,521	千円/月 5,818	千円/月 5,186
2	(1)介護料収入	3,844	2,720	2,132	4,361	3,259	3,473	3,761	2,556
3	(2)保険外の利用料	16	125	202	250	26	83	93	229
4	(3)補助金収入 (新築・リノベーション費・修繕費・物価関連の補助金収入を除く)	16	125	138	46	17	33	22	42
5	(4)介護報酬査定減	-	-	-	-	-	-	-1	-1
6	II 介護事業費用	4,927 57.8%	4,069 50.0%	5,473 51.5%	5,220 52.8%	4,461 54.2%	5,154 56.7%	5,862 59.9%	4,849 60.6%
7	(1)給与費	597 7.0%	298 3.7%	251 2.4%	391 4.0%	211 2.6%	493 5.4%	623 6.4%	568 7.1%
8	(2)減価償却費	-414	-	-19	-64	-8	-18	-43	-62
9	(3)国庫補助金等特別積立金取崩額	3,955 46.4%	2,899 35.6%	3,826 36.0%	3,480 35.2%	3,348 40.7%	2,924 32.1%	3,028 31.0%	2,280 28.5%
10	(4)その他 うち委託費	2,291 26.9%	444 5.5%	1,274 12.0%	855 8.6%	669 8.1%	577 6.3%	854 8.7%	367 4.6%
11	III 介護事業外収益	211	1	15	-	-	20	111	34
12	IV 介護事業外費用	34	85	65	19	60	51	92	49
13	V 特別利益	-	-	-	-	4	-	2	66
14	VI 特別損失	409	221	167	527	109	529	146	143
15	収入 ①=I+III	8,525	8,134	10,631	9,886	8,224	9,097	9,782	8,004
16	支出 ②=II+IV+VI	9,509	7,572	9,763	9,573	8,182	9,133	9,708	7,827
17	差引 ③=①-②	-984 -11.5%	562 6.9%	868 8.2%	313 3.2%	42 0.5%	-36 -0.4%	75 0.8%	176 2.2%
18	I 新型コロナウイルス感染症関連の補助金収入	42	82	36	5	47	38	22	21
19	うち施設内療養に関する補助金収入	17	-	20	-	4	8	7	10
20	口価高騰対策関連の補助金収入	4	-	36	18	7	16	9	17
21	イ・ロの補助金収入を含めた差引 ③=③+イ+ロ	-937 -10.9%	644 7.8%	940 8.8%	336 3.4%	96 1.2%	17 0.2%	106 1.1%	214 2.7%
22	法人税等	5 0.1%	97 1.2%	-	66 0.7%	12 0.1%	12 0.1%	165 1.7%	37 0.5%
23	法人税等差引 ④=③-法人税等	-942 -11.0%	547 6.7%	940 8.8%	271 2.7%	84 1.0%	5 0.1%	-59 -0.6%	178 2.2%
24	有効回費数	2	3	11	13	15	19	24	94

※ 比率は収入に対する割合である。
 ※ 各項目の数値は、決算額を12で除した値を掲載している。
 ※ 各項目の数値は、それぞれ表章単位未満で四捨五入しているため、内訳の合計が総数と一致しない場合がある。

25	a 設備資金借入金元金償還金支出	422	-	99	159	57	120	473	405
26	b 長期運営資金借入金元金償還金支出	265	-	11	13	12	146	38	128
27	参考:(a)+(b)	-1,446	845	1,063	426	218	214	11	150
28	実利用者数	20.0人/月	22.7人/月	27.1人/月	22.6人/月	22.3人/月	24.4人/月	25.6人/月	23.5人/月
29	延べ利用者数	588.5人/月	672.0人/月	658.2人/月	652.7人/月	600.4人/月	713.2人/月	750.8人/月	665.9人/月
30	常勤換算職員数(常勤率)	12.1人/月 85.5%	12.1人/月 64.0%	13.8人/月 71.2%	13.4人/月 58.4%	11.9人/月 73.2%	16.0人/月 71.9%	15.4人/月 82.7%	15.5人/月 77.8%
31	看護・介護職員常勤換算数(常勤率)	11.3人/月 84.4%	9.4人/月 68.4%	11.8人/月 69.2%	11.1人/月 57.2%	9.8人/月 75.9%	12.3人/月 72.5%	12.8人/月 82.8%	11.6人/月 79.7%
32	常勤換算1人当たり給与	412,716円/月	321,019円/月	480,272円/月	455,445円/月	319,591円/月	451,939円/月	419,454円/月	366,917円/月
33	常勤 看護師	-	339,053円/月	485,717円/月	420,251円/月	372,013円/月	354,744円/月	437,148円/月	388,617円/月
34	介護福祉士	386,955円/月	369,638円/月	363,913円/月	409,224円/月	365,416円/月	364,766円/月	366,199円/月	333,732円/月
35	介護職員	374,704円/月	359,025円/月	354,382円/月	368,297円/月	326,018円/月	351,300円/月	351,302円/月	309,781円/月
36	非常勤 看護師	380,680円/月	281,382円/月	350,641円/月	395,005円/月	346,695円/月	351,687円/月	330,902円/月	294,253円/月
37	看護師	-	276,342円/月	315,092円/月	-	323,267円/月	313,560円/月	332,268円/月	293,954円/月
38	介護福祉士	417,692円/月	325,075円/月	318,164円/月	347,336円/月	264,755円/月	364,147円/月	317,340円/月	252,809円/月
39	介護職員	385,947円/月	264,749円/月	270,723円/月	335,565円/月	289,904円/月	301,830円/月	287,601円/月	196,681円/月

40	利用者1人当たり収入 ・イ・ロの補助金収入を除く	14,487円/日	12,105円/日	16,152円/日	15,146円/日	13,699円/日	12,756円/日	13,029円/日	12,019円/日
41	・イ・ロの補助金収入を含む	14,565円/日	12,226円/日	16,262円/日	15,182円/日	13,789円/日	12,831円/日	13,071円/日	12,076円/日
42	利用者1人当たり支出	16,158円/日	11,268円/日	14,834円/日	14,666円/日	13,629円/日	12,806円/日	12,929円/日	11,754円/日
43	常勤換算職員1人当たり給与	389,049円/月	323,718円/月	359,638円/月	363,678円/月	323,048円/月	363,381円/月	352,113円/月	302,720円/月
44	看護・介護職員(常勤換算)1人当たり給与	379,738円/月	324,967円/月	347,902円/月	362,830円/月	321,245円/月	348,913円/月	349,904円/月	298,676円/月
45	常勤換算職員1人当たり実利用者数	1.7人/月	1.9人/月	2.0人/月	1.7人/月	1.9人/月	1.5人/月	1.7人/月	1.5人/月
46	看護・介護職員(常勤換算)1人当たり実利用者数	1.8人/月	2.4人/月	2.3人/月	2.0人/月	2.3人/月	2.0人/月	2.0人/月	2.0人/月

第43表 地域密着型介護老人福祉施設 1施設・事業所当たり収支額、収支等の科目、地域区分別

		1級地	2級地	3級地	4級地	5級地	6級地	7級地	その他
1	I 介護事業収益	千円/月	千円/月	千円/月	千円/月	千円/月	千円/月	千円/月	千円/月
2	(1)介護料収入	11,156	9,401	9,382	9,667	9,988	9,202	9,312	8,742
3	(2)保険外の利用料	2,304	2,830	2,663	2,597	2,447	2,187	2,542	2,096
4	(3)補助金収入 (新設・リハビリ施設・居宅・物産関連の補助金収入を除く)	654	374	125	163	89	81	114	115
5	うち介護職員処遇改善増進補助金収入	66	94	58	85	67	69	75	67
6	(4)介護報酬査定減	-	-	-	-	-0	-	-1	-2
7	II 介護事業費用	9,872 69.9%	8,262 65.5%	8,372 68.7%	8,285 66.6%	8,457 67.5%	7,690 67.0%	7,806 65.2%	7,236 66.1%
8	(1)給与費	940 6.7%	1,267 10.0%	1,455 11.9%	1,169 9.4%	1,275 10.2%	1,132 9.9%	1,165 9.7%	1,134 10.4%
9	(2)減価償却費	-476	-498	-378	-311	-267	-350	-316	-337
10	(3)国庫補助金等特別積立金取崩額	4,234 30.0%	3,905 31.0%	3,668 30.1%	3,354 27.0%	3,409 27.2%	3,144 27.4%	3,204 26.8%	2,829 25.8%
11	(4)その他	1,328 9.4%	1,196 9.5%	947 7.8%	768 6.2%	818 6.5%	731 6.4%	821 6.9%	616 5.6%
12	III 介護事業外収益	7	14	15	17	0	1	1	1
13	(1)借入金補助金収入	64	103	143	85	92	78	82	80
14	IV 特別利益	-	1	111	54	601	71	331	259
15	(1)本部費繰入	-	-	39	52	18	20	55	42
16	収入 ①=I+III	14,121	12,618	12,186	12,444	12,524	11,472	11,969	10,952
17	支出 ②=II+IV+VI	14,634	13,039	13,300	12,634	12,984	11,713	11,997	10,985
18	差引 ③=①-②	-514 -3.6%	-421 -3.3%	-1,114 -9.1%	-190 -1.5%	-461 -3.7%	-242 -2.1%	-28 -0.2%	-33 -0.3%
19	I 新型コロナウイルス感染症関連の補助金収入	1	35	23	75	41	65	57	44
20	うち施設内療養に関する補助金収入	-	14	16	27	12	31	20	16
21	口物価高騰対策関連の補助金収入	76	81	57	48	47	37	37	26
22	I・ロの補助金収入を含めた差引 ③=③+I+ロ	-437 -3.1%	-304 -2.4%	-1,034 -8.4%	-67 -0.5%	-373 -3.0%	-140 -1.2%	66 0.5%	37 0.3%
23	法人税等	-	-	-	-	-	-	-	-
24	法人税等差引 ④=③-法人税等	-437 -3.1%	-304 -2.4%	-1,034 -8.4%	-67 -0.5%	-373 -3.0%	-140 -1.2%	66 0.5%	37 0.3%
25	有効回答数	4	11	15	25	39	79	144	425

※ 比率は収入に対する割合である。
 ※ 各項目の数値は、決算額を12で除した値を掲載している。
 ※ 各項目の数値は、それぞれ表章単位未満で四捨五入しているため、内訳の合計が総数に一致しない場合がある。

25	a 設備資金借入金元金償還金支出	363	672	839	1,497	1,234	777	1,107	757
26	b 長期運営資金借入金元金償還金支出	-	51	12	63	187	50	55	57
27	参考:(a)+(b)	-336	-258	-807	-770	-787	-185	-247	20

28	定員	27.8人	27.7人	27.8人	28.2人	26.9人	26.9人	27.5人	25.7人
29	延べ利用者数	867.3人/月	941.6人/月	876.5人/月	870.8人/月	846.4人/月	743.0人/月	845.7人/月	816.2人/月
30	常勤換算職員数(常勤率)	22.7人/月 90.1%	14.8人/月 74.2%	19.2人/月 80.4%	22.7人/月 69.7%	20.2人/月 72.0%	18.8人/月 81.7%	20.6人/月 81.8%	20.6人/月 84.5%
31	看護・介護職員常勤換算数(常勤率)	15.9人/月 94.7%	11.6人/月 75.8%	15.3人/月 80.9%	18.0人/月 72.3%	15.3人/月 73.3%	15.1人/月 82.8%	16.3人/月 83.4%	16.0人/月 86.0%
32	常勤換算1人当たり給与								
33	看護師	495,349円/月	435,953円/月	487,403円/月	476,067円/月	495,621円/月	452,590円/月	452,371円/月	419,462円/月
34	准看護師	-	-	421,696円/月	376,017円/月	417,259円/月	388,621円/月	391,614円/月	393,245円/月
35	介護福祉士	416,720円/月	378,034円/月	415,378円/月	423,305円/月	463,269円/月	405,324円/月	415,172円/月	395,227円/月
36	介護職員	403,666円/月	352,283円/月	395,708円/月	409,756円/月	432,947円/月	376,762円/月	386,580円/月	354,859円/月
37	看護師	-	491,179円/月	530,626円/月	376,179円/月	476,560円/月	373,178円/月	374,810円/月	337,451円/月
38	准看護師	-	422,491円/月	459,629円/月	233,292円/月	310,380円/月	397,875円/月	330,744円/月	310,225円/月
39	介護福祉士	348,164円/月	354,885円/月	338,087円/月	231,804円/月	228,633円/月	294,884円/月	283,812円/月	280,089円/月
40	介護職員	333,508円/月	314,445円/月	302,781円/月	231,295円/月	265,563円/月	300,706円/月	275,924円/月	276,766円/月

40	利用者1人当たり収入								
41	・I・ロの補助金収入を除く	16,282円/日	13,400円/日	13,902円/日	14,291円/日	14,797円/日	15,439円/日	14,153円/日	13,418円/日
42	・I・ロの補助金収入を含む	16,371円/日	13,524円/日	13,994円/日	14,432円/日	14,900円/日	15,576円/日	14,264円/日	13,505円/日
43	利用者1人当たり支出	16,875円/日	13,847円/日	15,173円/日	14,510円/日	15,341円/日	15,764円/日	14,186円/日	13,459円/日
44	常勤換算職員1人当たり給与	393,523円/月	374,991円/月	410,304円/月	366,363円/月	405,476円/月	381,101円/月	382,958円/月	361,841円/月
45	看護・介護職員(常勤換算)1人当たり給与	406,403円/月	354,823円/月	389,334円/月	365,598円/月	398,782円/月	371,406円/月	375,348円/月	351,021円/月
46	常勤換算職員1人当たり利用者数	1.2人/月	1.9人/月	1.5人/月	1.2人/月	1.3人/月	1.4人/月	1.3人/月	1.2人/月
47	看護・介護職員(常勤換算)1人当たり利用者数	1.7人/月	2.4人/月	1.8人/月	1.6人/月	1.8人/月	1.8人/月	1.7人/月	1.6人/月

第44表 看護小規模多機能型居宅介護 1施設・事業所当たり収支額、収支等の科目、地域区分別

		1級地	2級地	3級地	4級地	5級地	6級地	7級地	その他
1	I 介護事業収益	千円/月	千円/月	千円/月	千円/月	千円/月	千円/月	千円/月	千円/月
2	(1)介護料収入	7,368	8,093	7,470	7,045	7,080	7,023	6,956	6,591
3	(2)保険外の利用料	644	665	716	910	588	887	746	721
4	(3)補助金収入 (新築・リノベーション等・修繕・物件関連の補助金収入を除く)	31	23	78	98	36	23	47	55
5	うち介護職員処遇改善増進補助金収入	31	9	73	85	32	20	39	33
6	(4)介護報酬査定減	-	-2	-2	-	-2	-12	-2	-4
7	II 介護事業費用	4,914	5,880	5,275	5,274	5,152	5,493	5,273	5,108
8	(1)給与費	61.1%	67.0%	63.8%	65.4%	66.8%	69.3%	68.0%	69.2%
9	(2)減価償却費	125	152	236	291	195	284	287	332
10	(3)国庫補助金等特別積立金取崩額	-	-2	-30	-44	-9	-12	-29	-16
11	(4)その他	2,112	2,001	2,008	1,672	1,702	1,749	1,638	1,448
12	うち委託費	84	154	137	115	173	285	215	167
13	III 介護事業外収益	(1)借入金補助金収入	3	1	0	8	4	8	12
14	IV 介護事業外費用	(1)借入金利息	13	15	15	8	5	15	28
15	V 特別利益	(1)本部費繰入	-	-	41	450	44	-	107
16	VI 特別損失	(1)本部費繰入	499	79	516	230	192	206	279
17	収入 ①=I+III	8,047	8,780	8,262	8,061	7,707	7,929	7,758	7,386
18	支出 ②=II+IV+VI	7,663	8,125	8,020	7,432	7,237	7,733	7,476	7,061
19	差引 ③=①-②	383	655	241	629	470	196	282	325
20	I 新型コロナウイルス感染症関連の補助金収入	5	2	5	7	6	6	7	13
21	うち施設内療養に関する補助金収入	-	-	-	-	-	-	-	-
22	口 物価高騰対策関連の補助金収入	15	9	21	11	11	6	13	7
23	イ・ロの補助金収入を含めた差引 ③=③+イ+ロ	404	666	267	647	487	208	302	345
24	法人税等	90	28	47	39	20	76	43	27
25	法人税等差引 ④=③-法人税等	314	638	219	608	467	133	259	318
26	有効回答数	12	27	14	16	45	42	77	170
※ 比率は収入に対する割合である。									
※ 各項目の数値は、決算額を12で除した値を掲載している。									
※ 各項目の数値は、それぞれ表章単位未満で四捨五入しているため、内訳の合計が総数に一致しない場合等がある。									
27	a 設備資金借入金元金償還金支出	-	47	471	56	396	199	216	158
28	b 長期運営資金借入金元金償還金支出	5	94	70	108	31	35	95	66
29	参考:(a)+(b)	433	646	-115	691	226	170	206	409
30	実利用者数	23.3人/月	23.9人/月	24.8人/月	23.8人/月	21.9人/月	22.9人/月	23.3人/月	23.4人/月
31	延べ利用者数	562.8人/月	853.0人/月	523.2人/月	493.1人/月	606.2人/月	633.5人/月	1,037.0人/月	700.7人/月
32	常勤換算職員数(常勤率)	12.6人/月 57.7%	13.0人/月 58.1%	13.0人/月 62.5%	14.3人/月 66.9%	9.7人/月 68.6%	13.4人/月 76.5%	15.1人/月 72.2%	13.7人/月 77.8%
33	看護・介護職員常勤換算数(常勤率)	10.7人/月 53.0%	11.0人/月 60.8%	10.8人/月 59.3%	12.4人/月 67.5%	8.2人/月 68.2%	11.2人/月 75.8%	13.3人/月 72.3%	11.9人/月 77.8%
34	常勤換算1人当たり給与								
35	常勤								
36	看護師	525,820円/月	430,698円/月	489,617円/月	456,072円/月	415,402円/月	449,663円/月	411,583円/月	393,357円/月
37	准看護師	423,406円/月	384,387円/月	400,800円/月	493,091円/月	360,763円/月	401,949円/月	373,437円/月	333,738円/月
38	介護福祉士	370,734円/月	458,952円/月	416,400円/月	371,658円/月	478,333円/月	381,610円/月	366,410円/月	339,130円/月
39	介護職員	350,204円/月	431,371円/月	379,216円/月	347,245円/月	405,520円/月	351,912円/月	343,045円/月	311,780円/月
40	非常勤								
41	看護師	484,207円/月	473,796円/月	394,600円/月	447,380円/月	387,706円/月	410,688円/月	334,214円/月	340,620円/月
42	准看護師	347,501円/月	267,722円/月	363,580円/月	352,725円/月	245,530円/月	379,898円/月	302,752円/月	291,860円/月
43	介護福祉士	361,241円/月	343,979円/月	324,679円/月	344,015円/月	346,547円/月	344,387円/月	313,428円/月	255,813円/月
44	介護職員	353,603円/月	300,929円/月	292,170円/月	308,247円/月	295,466円/月	305,373円/月	257,257円/月	230,007円/月
45	実利用者1人当たり収入								
46	・イ・ロの補助金収入を除く	346,096円/月	368,091円/月	333,324円/月	339,426円/月	351,378円/月	346,178円/月	332,427円/月	315,557円/月
47	・イ・ロの補助金収入を含む	346,973円/月	368,552円/月	334,349円/月	340,165円/月	352,135円/月	346,720円/月	333,289円/月	316,420円/月
48	実利用者1人当たり支出	329,606円/月	340,647円/月	323,589円/月	312,929円/月	329,948円/月	337,629円/月	320,355円/月	301,692円/月
49	常勤換算職員1人当たり給与	388,600円/月	395,505円/月	374,138円/月	367,122円/月	382,267円/月	377,167円/月	347,644円/月	327,907円/月
50	看護・介護職員(常勤換算)1人当たり給与	376,336円/月	398,066円/月	366,743円/月	361,258円/月	377,222円/月	365,584円/月	337,192円/月	314,419円/月
51	常勤換算職員1人当たり実利用者数	1.8人/月	1.8人/月	1.9人/月	1.7人/月	2.3人/月	1.7人/月	1.5人/月	1.7人/月
52	看護・介護職員(常勤換算)1人当たり実利用者数	2.2人/月	2.2人/月	2.3人/月	1.9人/月	2.7人/月	2.0人/月	1.8人/月	2.0人/月

第45表 介護老人福祉施設 1施設・事業所当たり収支額、収支等の科目、経営主体別

		社会福祉法人(社協以外)		社会福祉協議会		その他		
		千円/月		千円/月		千円/月		
1	I 介護事業収益	(1)介護料収入	22,216		20,444		22,431	
2		(2)保険外の利用料	5,879		5,095		5,048	
3		(3)補助金収入 (新型コロナウイルス感染症・物価関連の補助金収入を除く)	329		369		170	
4		うち介護職員処遇改善支援補助金収入	183		158		108	
5		(4)介護報酬査定減	-1		-		-2	
6	II 介護事業費用	(1)給与費	18,488	65.0%	17,812	68.7%	18,755	67.8%
7		(2)減価償却費	2,475	8.7%	1,501	5.8%	1,168	4.2%
8		(3)国庫補助金等特別積立金取崩額	-920		-603		-382	
9		(4)その他	8,340	29.3%	7,613	29.4%	8,793	31.8%
10		うち委託費	2,048	7.2%	1,783	6.9%	2,128	7.7%
11	III 介護事業外収益	(1)借入金補助金収入	17		3		14	
12	IV 介護事業外費用	(1)借入金利息	127		83		252	
13	V 特別利益	(1)本部費繰入	285		851		100	
14	VI 特別損失	(1)本部費繰入	184		22		55	
15	収入 ①=Ⅰ+Ⅲ		28,439		25,911		27,659	
16	支出 ②=Ⅱ+Ⅳ+Ⅴ		28,696		26,428		28,641	
17	差引 ③=①-②		-257	-0.9%	-517	-2.0%	-982	-3.5%
18	イ 新型コロナウイルス感染症関連の補助金収入		197		237		172	
19	うち施設内療養に関する補助金収入		94		38		96	
20	ロ 物価高騰対策関連の補助金収入		114		96		45	
21	イ・ロの補助金収入を含めた差引 ③' = ③ + Ⅰ + Ⅱ + Ⅲ + Ⅳ + Ⅴ + Ⅵ		55	0.2%	-184	-0.7%	-765	-2.7%
22	法人税等		-	-	-	-	-	
23	法人税等差引 ④ = ③' - 法人税等		55	0.2%	-184	-0.7%	-765	-2.7%
24	有効回答数		1,356		36		35	

※ 比率は収入に対する割合である。

※ 各項目の数値は、決算額を12で除した値を掲載している。

※ 各項目の数値は、それぞれ表章単位未満で四捨五入しているため、内訳の合計が総数に一致しない場合等がある。

25	a 設備資金借入金元金償還金支出	1,173		692		2,133
26	b 長期運営資金借入金元金償還金支出	110		38		289
27	参考:(④ + Ⅱ(2) + Ⅱ(3)) - (a+b)	328		-15		-2,401

28	定員	70.9人		68.9人		71.0人	
29	延べ利用者数	2,158.4人/月		2,090.1人/月		2,200.5人/月	
30	常勤換算職員数(常勤率)	45.7人/月	80.7%	43.6人/月	79.0%	42.0人/月	83.4%
31	看護・介護職員常勤換算数(常勤率)	34.8人/月	83.0%	33.8人/月	82.3%	32.2人/月	86.0%
32	常勤換算1人当たり給与費						
33	常勤	看護師	457,460円/月		374,151円/月		457,866円/月
34		准看護師	420,178円/月		378,313円/月		438,779円/月
35		介護福祉士	420,285円/月		380,581円/月		441,924円/月
36		介護職員	399,949円/月		358,116円/月		412,553円/月
37	非常勤	看護師	374,790円/月		356,775円/月		377,566円/月
38		准看護師	360,833円/月		350,448円/月		387,056円/月
39		介護福祉士	309,976円/月		297,446円/月		369,744円/月
		介護職員	287,506円/月		260,513円/月		326,939円/月

利用者1人当たり収入

40	・イ・ロの補助金収入を除く	13,176円/日		12,397円/日		12,569円/日
41	・イ・ロの補助金収入を含む	13,320円/日		12,557円/日		12,668円/日
42	利用者1人当たり支出	13,295円/日		12,645円/日		13,016円/日
43	常勤換算職員1人当たり給与費	391,849円/月		351,333円/月		407,007円/月
44	看護・介護職員(常勤換算)1人当たり給与費	387,250円/月		344,896円/月		405,757円/月

45	常勤換算職員1人当たり利用者数	1.6人/月		1.6人/月		1.7人/月
46	看護・介護職員(常勤換算)1人当たり利用者数	2.0人/月		2.0人/月		2.2人/月

第46表 介護老人保健施設 1施設・事業所当たり収支額、収支等の科目、経営主体別

		社会福祉法人(社協以外)		医療法人		その他	
		千円/月		千円/月		千円/月	
1	I 介護事業収益	(1)介護料収入	28,077	30,609	28,425		
2		(2)保険外の利用料	5,847	5,338	5,083		
3		(3)補助金収入 (新型コロナウイルス感染症・物価関連の補助金収入を除く)	304	158	143		
4		うち介護職員処遇改善支援補助金収入	304	158	143		
5		(4)介護報酬査定減	-14	-24	-17		
6	II 介護事業費用	(1)給与費	22,545	22,567	24,110	65.9%	71.7%
7		(2)減価償却費	1,999	1,487	1,398	5.8%	4.2%
8		(3)国庫補助金等特別積立金取崩額	-	-	-		
9		(4)その他	10,441	11,776	10,452	30.5%	31.1%
10		うち委託費	2,777	3,364	3,604	8.1%	10.7%
11	III 介護事業外収益	(1)借入金補助金収入	-	-	-		
12	IV 介護事業外費用	(1)借入金利息	118	146	108		
13	V 特別利益	(1)本部費繰入	-	-	-		
14	VI 特別損失	(1)本部費繰入	-	-	-		
15	収入 ①=Ⅰ+Ⅲ		34,214	36,082	33,634		
16	支出 ②=Ⅱ+Ⅳ+Ⅴ+Ⅵ		35,103	35,977	36,067		
17	差引 ③=①-②		-889	105	-2,433	-2.6%	-7.2%
18	イ 新型コロナウイルス感染症関連の補助金収入		342	269	305		
19	うち施設内療養に関する補助金収入		199	117	133		
20	ロ 物価高騰対策関連の補助金収入		106	108	92		
21	イ・ロの補助金収入を含めた差引 ③'=③+イ+ロ		-441	482	-2,036	-1.3%	-6.0%
22	法人税等		262	233	146	0.8%	0.4%
23	法人税等差引 ④=③'-法人税等		-703	249	-2,182	-2.0%	-6.4%
24	有効回答数		127	418	66		

※ 比率は収入に対する割合である。

※ 各項目の数値は、決算額を12で除した値を掲載している。

※ 各項目の数値は、それぞれ表章単位未満で四捨五入しているため、内訳の合計が総数に一致しない場合等がある。

25	a 設備資金借入金元金償還金支出	1,382	723	730
26	b 長期運営資金借入金元金償還金支出	333	679	471
27	参考:(④+Ⅱ(2)+Ⅱ(3))-(a+b)	-419	334	-1,985

28	定員	87.5人	88.2人	85.3人
29	延べ利用者数	2,807.3人/月	2,576.5人/月	2,309.4人/月
30	常勤換算職員数(常勤率)	56.9人/月 84.5%	56.3人/月 85.2%	54.3人/月 85.7%
31	看護・介護職員常勤換算数(常勤率)	38.8人/月 85.5%	40.0人/月 86.0%	39.3人/月 86.3%
32	常勤換算1人当たり給与費			
33	常勤			
34	看護師	448,146円/月	460,082円/月	538,444円/月
35	准看護師	387,445円/月	412,197円/月	452,502円/月
36	介護福祉士	383,447円/月	405,249円/月	442,688円/月
37	介護職員	359,851円/月	372,316円/月	425,330円/月
38	非常勤			
39	看護師	360,894円/月	359,738円/月	386,551円/月
	准看護師	331,366円/月	339,077円/月	339,650円/月
	介護福祉士	276,543円/月	294,763円/月	314,325円/月
	介護職員	254,792円/月	277,842円/月	287,452円/月

利用者1人当たり収入

40	・イ・ロの補助金収入を除く	12,188円/日	14,004円/日	14,564円/日
41	・イ・ロの補助金収入を含む	12,347円/日	14,150円/日	14,736円/日
42	利用者1人当たり支出	12,504円/日	13,963円/日	15,618円/日
43	常勤換算職員1人当たり給与費	377,886円/月	400,107円/月	456,068円/月
44	看護・介護職員(常勤換算)1人当たり給与費	360,812円/月	376,356円/月	430,118円/月
45	常勤換算職員1人当たり利用者数	1.5人/月	1.6人/月	1.6人/月
46	看護・介護職員(常勤換算)1人当たり利用者数	2.3人/月	2.2人/月	2.2人/月

第47表 介護医療院 1施設・事業所当たり収支額, 収支等の科目, 経営主体別

		社会福祉法人(社協以外)	医療法人		その他	
		千円/月	千円/月	千円/月	千円/月	千円/月
1	I 介護事業収益	(1)介護料収入	31,914	27,429	17,763	
2		(2)保険外の利用料	4,691	4,183	2,257	
3		(3)補助金収入 (新型コロナウイルス感染症・物価関連の補助金収入を除く)	35	90	28	
4		うち介護職員処遇改善支援補助金収入	35	90	28	
5		(4)介護報酬査定減	-336	-18	-7	
6	II 介護事業費用	(1)給与費	29,032	19,444	13,527	67.5%
7		(2)減価償却費	1,572	1,258	962	4.8%
8		(3)国庫補助金等特別積立金取崩額	-	-	-	
9		(4)その他	9,666	10,605	6,441	32.1%
10		うち委託費	2,166	2,452	1,629	8.1%
11	III 介護事業外収益	(1)借入金補助金収入	-	-	-	
12	IV 介護事業外費用	(1)借入金利息	99	74	93	
13	V 特別利益	(1)本部費繰入	-	-	-	
14	VI 特別損失	(1)本部費繰入	-	-	-	
15	収入 ①= I + III		36,304	31,683	20,041	
16	支出 ②= II + IV + VI		40,369	31,382	21,023	
17	差引 ③=①-②		-4,065	301	-982	-4.9%
18	イ 新型コロナウイルス感染症関連の補助金収入		45	344	123	
19	うち施設内療養に関する補助金収入		45	98	21	
20	ロ 物価高騰対策関連の補助金収入		57	91	37	
21	イ・ロの補助金収入を含めた差引 ③' = ③ + イ + ロ		-3,963	737	-821	-4.1%
22	法人税等		6	160	5	0.0%
23	法人税等差引 ④ = ③' - 法人税等		-3,968	577	-827	-4.1%
24	有効回答数		4	273	34	

※ 比率は収入に対する割合である。

※ 各項目の数値は、決算額を12で除した値を掲載している。

※ 各項目の数値は、それぞれ表章単位未満で四捨五入しているため、内訳の合計が総数に一致しない場合等がある。

25	a 設備資金借入金元金償還金支出	732	502	792
26	b 長期運営資金借入金元金償還金支出	2,606	816	667
27	参考:(④ + II(2) + II(3)) - (a+b)	-5,734	517	-1,323

28	定員	71.9人	59.6人	45.3人
29	延べ利用者数	2,075.6人/月	1,878.4人/月	1,216.9人/月
30	常勤換算職員数(常勤率)	48.5人/月 82.8%	41.8人/月 89.7%	29.3人/月 87.6%
31	看護・介護職員常勤換算数(常勤率)	33.1人/月 87.3%	30.2人/月 90.3%	20.6人/月 90.0%
32	常勤換算1人当たり給与費			
33	常勤 看護師	580,529円/月	452,874円/月	513,719円/月
34	准看護師	533,478円/月	395,833円/月	424,537円/月
35	介護福祉士	473,073円/月	371,599円/月	404,123円/月
36	介護職員	458,866円/月	345,193円/月	384,272円/月
37	非常勤 看護師	316,153円/月	385,045円/月	409,479円/月
38	准看護師	365,593円/月	340,578円/月	355,977円/月
39	介護福祉士	250,498円/月	292,150円/月	307,263円/月
	介護職員	233,843円/月	286,236円/月	316,017円/月

利用者1人当たり収入

40	・イ・ロの補助金収入を除く	17,491円/日	16,867円/日	16,469円/日
41	・イ・ロの補助金収入を含む	17,540円/日	17,099円/日	16,601円/日
42	利用者1人当たり支出	19,449円/日	16,707円/日	17,276円/日
43	常勤換算職員1人当たり給与費	535,184円/月	445,093円/月	490,532円/月
44	看護・介護職員(常勤換算)1人当たり給与費	474,736円/月	379,342円/月	430,425円/月

45	常勤換算職員1人当たり利用者数	1.5人/月	1.4人/月	1.5人/月
46	看護・介護職員(常勤換算)1人当たり利用者数	2.2人/月	2.0人/月	2.2人/月

第48表 訪問介護 1施設・事業所当たり収支額、収支等の科目、経営主体別

		社会福祉法人(社協以外)		社会福祉協議会		医療法人		営利法人		その他	
		千円/月		千円/月		千円/月		千円/月		千円/月	
1	I 介護事業収益	(1)介護料収入	2,243	2,156	2,820	3,311	2,301				
2		(2)保険外の利用料	42	41	51	61	26				
3		(3)補助金収入 (新型コロナウイルス感染症・物価関連の補助金収入を除く)	30	80	19	30	32				
4		うち介護職員処遇改善支援補助金収入	26	42	19	28	24				
5		(4)介護報酬査定減	-1	-0	-5	-0	-0				
6	II 介護事業費用	(1)給与費	1,880	1,859	2,222	2,366	1,770				
7		(2)減価償却費	26	16	30	41	26				
8		(3)国庫補助金等特別積立金取崩額	-5	-3	-	-	-0				
9		(4)その他	246	220	435	594	397				
10		うち委託費	42	5	26	55	22				
11	III 介護事業外収益	(1)借入金補助金収入	0	-	2	7	3				
12	IV 介護事業外費用	(1)借入金利息	0	0	2	10	4				
13	V 特別利益	(1)本部費繰入	3	19	-	-	1				
14	VI 特別損失	(1)本部費繰入	5	16	2	115	15				
15	収入 ①= I + III		2,315	2,277	2,886	3,410	2,362				
16	支出 ②= II + IV + VI		2,151	2,108	2,690	3,127	2,212				
17	差引 ③=①-②		164	168	196	283	150				
18	イ 新型コロナウイルス感染症関連の補助金収入		6	4	18	5	5				
19	うち施設内療養に関する補助金収入		-	-	-	-	-				
20	ロ 物価高騰対策関連の補助金収入		4	4	6	2	1				
21	イ・ロの補助金収入を含めた差引 ③' = ③ + イ + ロ		174	177	220	290	156				
22	法人税等		-	-	7	19	4				
23	法人税等差引 ④ = ③' - 法人税等		174	177	212	271	152				
24	有効回答数		196	84	61	792	178				

※ 比率は収入に対する割合である。

※ 各項目の数値は、決算額を12で除した値を掲載している。

※ 各項目の数値は、それぞれ表章単位未満で四捨五入しているため、内訳の合計が総数に一致しない場合等がある。

25	延べ訪問回数	594.4回/月	556.7回/月	804.8回/月	854.7回/月	591.7回/月		
26	常勤換算職員数(常勤率)	6.3人/月 52.3%	6.8人/月 62.9%	7.1人/月 64.3%	7.7人/月 59.1%	6.7人/月 59.0%		
27	介護職員常勤換算数(常勤率)	5.7人/月 49.1%	6.2人/月 59.6%	6.6人/月 61.8%	6.5人/月 54.3%	5.5人/月 56.5%		
28	常勤換算1人当たり給与費							
29	常勤 介護福祉士	362,588円/月	320,676円/月	407,508円/月	352,371円/月	368,930円/月		
30	非常勤 介護職員	353,663円/月	358,288円/月	388,927円/月	345,222円/月	325,090円/月		
31	非常勤 介護福祉士	326,779円/月	317,408円/月	337,130円/月	330,063円/月	369,171円/月		
31	非常勤 介護職員	273,228円/月	308,113円/月	396,546円/月	288,179円/月	312,265円/月		

訪問1回当たり収入

32	イ・ロの補助金収入を除く	3,895円/回	4,089円/回	3,586円/回	3,990円/回	3,992円/回		
33	イ・ロの補助金収入を含む	3,912円/回	4,105円/回	3,615円/回	3,998円/回	4,003円/回		
34	訪問1回当たり支出	3,619円/回	3,787円/回	3,342円/回	3,658円/回	3,738円/回		
35	常勤換算職員1人当たり給与費	323,546円/月	342,636円/月	395,671円/月	328,315円/月	317,934円/月		
36	介護職員(常勤換算)1人当たり給与費	312,722円/月	338,017円/月	391,836円/月	319,128円/月	319,509円/月		
37	常勤換算職員1人当たり訪問回数	94.5回/月	81.9回/月	112.7回/月	111.2回/月	88.8回/月		
38	訪問介護職員常勤換算1人当たり訪問回数	104.7回/月	89.8回/月	122.4回/月	131.8回/月	106.8回/月		

第49表 訪問入浴介護 1施設・事業所当たり収支額、収支等の科目、経営主体別

		社会福祉法人(社協以外)		社会福祉協議会		営利法人		その他	
		千円/月		千円/月		千円/月		千円/月	
1	I 介護事業収益	(1)介護料収入	948	764	4,369	2,087			
2		(2)保険外の利用料	10	26	94	18			
3		(3)補助金収入 (新型コロナウイルス感染症・物価関連の補助金収入を除く)	11	17	12	4			
4		うち介護職員処遇改善支援補助金収入	6	2	6	4			
5		(4)介護報酬査定減	-0	-0	-	-			
6	II 介護事業費用	(1)給与費	865 89.2%	672 83.4%	2,852 63.7%	1,439 68.2%			
7		(2)減価償却費	30 3.1%	34 4.2%	73 1.6%	32 1.5%			
8		(3)国庫補助金等特別積立金取崩額	-12	-6	-	-0			
9		(4)その他	153 15.8%	100 12.4%	905 20.2%	509 24.2%			
10		うち委託費	33 3.4%	3 0.4%	275 6.1%	208 9.9%			
11	III 介護事業外収益	(1)借入金補助金収入	0	-	3	-			
12	IV 介護事業外費用	(1)借入金利息	0	0	7	-			
13	V 特別利益	(1)本部費繰入	31	11	-	83			
14	VI 特別損失	(1)本部費繰入	3	6	483	45			
15	収入 ①=I+III		969	806	4,478	2,109			
16	支出 ②=II+IV+VI		1,039	806	4,321	2,025			
17	差引 ③=①-②		-69 -7.1%	-0 0.0%	157 3.5%	84 4.0%			
18	イ 新型コロナウイルス感染症関連の補助金収入		1	2	1	0			
19	うち施設内療養に関する補助金収入		-	-	-	-			
20	ロ 物価高騰対策関連の補助金収入		3	2	1	1			
21	イ・ロの補助金収入を含めた差引 ③'=③+イ+ロ		-66 -6.8%	3 0.4%	159 3.5%	86 4.1%			
22	法人税等		-	-	43 1.0%	7 0.3%			
23	法人税等差引 ④=③'-法人税等		-66 -6.8%	3 0.4%	116 2.6%	79 3.7%			
24	有効回答数		42	73	301	15			

※ 比率は収入に対する割合である。

※ 各項目の数値は、決算額を12で除した値を掲載している。

※ 各項目の数値は、それぞれ表章単位未満で四捨五入しているため、内訳の合計が総数に一致しない場合等がある。

25	延べ訪問回数	68.5回/月	53.8回/月	299.6回/月	140.3回/月				
26	常勤換算職員数(常勤率)	2.3人/月 70.2%	2.1人/月 58.5%	7.2人/月 71.2%	4.7人/月 62.7%				
27	看護・介護職員常勤換算数(常勤率)	2.0人/月 69.8%	1.7人/月 51.9%	6.5人/月 68.8%	4.1人/月 59.2%				
28	常勤換算1人当たり給与費								
29	常勤	看護師	399,405円/月	374,518円/月	425,927円/月	412,331円/月			
30		准看護師	481,844円/月	329,441円/月	413,355円/月	360,438円/月			
31		介護福祉士	408,863円/月	425,316円/月	396,011円/月	361,204円/月			
32		介護職員	381,411円/月	377,846円/月	370,717円/月	347,526円/月			
33	非常勤	看護師	443,028円/月	447,170円/月	404,060円/月	380,146円/月			
34		准看護師	343,669円/月	299,092円/月	407,826円/月	314,841円/月			
35		介護福祉士	322,157円/月	272,333円/月	325,232円/月	260,381円/月			
35		介護職員	357,260円/月	242,428円/月	305,713円/月	295,512円/月			

訪問1回当たり収入

36	・イ・ロの補助金収入を除く	14,159円/回	14,973円/回	14,948円/回	15,029円/回				
37	・イ・ロの補助金収入を含む	14,207円/回	15,036円/回	14,956円/回	15,040円/回				
38	訪問1回当たり支出	15,170円/回	14,977円/回	14,425円/回	14,429円/回				
39	常勤換算職員1人当たり給与費	398,872円/月	387,566円/月	382,013円/月	348,400円/月				
40	看護・介護職員(常勤換算)1人当たり給与費	387,747円/月	340,710円/月	375,030円/月	341,679円/月				
41	常勤換算職員1人当たり訪問回数	30.0回/月	25.9回/月	41.4回/月	29.9回/月				
42	看護・介護職員(常勤換算)1人当たり訪問回数	33.5回/月	30.9回/月	46.3回/月	33.8回/月				

第50表 訪問看護 1施設・事業所当たり収支額、収支等の科目、経営主体別

		社会福祉法人(社協以外)		医療法人		営利法人		その他	
		千円/月		千円/月		千円/月		千円/月	
1	I 介護事業収益	(1)介護料収入	2,803		2,739		3,258		2,915
2		(2)保険外の利用料	49		32		41		126
3		(3)補助金収入 (新型コロナウイルス感染症・物価関連の補助金収入を除く)	-		-		-		-
4		うち介護職員処遇改善支援補助金収入	-		-		-		-
5		(4)介護報酬査定減	-		-10		-1		-2
6	II 介護事業費用	(1)給与費	2,344	82.2%	2,166	78.4%	2,295	69.6%	2,382
7		(2)減価償却費	21	0.7%	31	1.1%	48	1.5%	42
8		(3)国庫補助金等特別積立金取崩額	-		-		-		-
9		(4)その他	315	11.1%	425	15.4%	716	21.7%	477
10		うち委託費	26	0.9%	30	1.1%	40	1.2%	25
11	III 介護事業外収益	(1)借入金補助金収入	-		-		-		-
12	IV 介護事業外費用	(1)借入金利息	0		3		4		4
13	V 特別利益	(1)本部費繰入	-		-		-		-
14	VI 特別損失	(1)本部費繰入	-		-		-		-
15	収入 ①=I+III		2,851		2,762		3,298		3,039
16	支出 ②=II+IV+VI		2,681		2,625		3,064		2,904
17	差引 ③=①-②		170	6.0%	137	5.0%	234	7.1%	135
18	イ 新型コロナウイルス感染症関連の補助金収入		1		8		8		7
19	うち施設内療養に関する補助金収入		-		-		-		-
20	ロ 物価高騰対策関連の補助金収入		2		2		3		2
21	イ・ロの補助金収入を含めた差引 ③'=③+イ+ロ		174	6.1%	147	5.3%	245	7.4%	144
22	法人税等		0	0.0%	4	0.2%	19	0.6%	6
23	法人税等差引 ④=③'-法人税等		174	6.1%	142	5.1%	226	6.8%	138
24	有効回答数		43		156		257		148

※ 比率は収入に対する割合である。

※ 各項目の数値は、決算額を12で除した値を掲載している。

※ 各項目の数値は、それぞれ表章単位未満で四捨五入しているため、内訳の合計が総数に一致しない場合等がある。

25	延べ訪問回数		361.2回/月		327.2回/月		410.4回/月		316.5回/月
26	常勤換算職員数(常勤率)		6.8人/月 79.6%		7.0人/月 82.9%		9.2人/月 75.6%		7.0人/月 75.0%
27	看護職員常勤換算数(常勤率)		4.5人/月 78.6%		4.8人/月 80.4%		5.4人/月 73.4%		4.8人/月 73.0%
28	常勤換算1人当たり給与費								
29	常勤	看護師	482,113円/月		467,527円/月		443,630円/月		491,289円/月
30		准看護師	453,385円/月		432,728円/月		407,771円/月		344,431円/月
31		理学療法士	487,487円/月		424,544円/月		438,792円/月		438,794円/月
32		作業療法士	446,512円/月		408,085円/月		408,370円/月		397,710円/月
33	非常勤	看護師	386,212円/月		384,001円/月		378,582円/月		427,952円/月
34		准看護師	359,663円/月		279,654円/月		364,076円/月		331,925円/月
35		理学療法士	483,516円/月		476,666円/月		357,271円/月		401,025円/月
35		作業療法士	372,578円/月		410,956円/月		385,849円/月		427,725円/月

訪問1回当たり収入

36	・イ・ロの補助金収入を除く	7,893円/回	8,440円/回	8,036円/回	9,605円/回
37	・イ・ロの補助金収入を含む	7,902円/回	8,471円/回	8,063円/回	9,632円/回
38	訪問1回当たり支出	7,421円/回	8,022円/回	7,466円/回	9,177円/回
39	常勤換算職員1人当たり給与費	461,751円/月	447,193円/月	423,735円/月	462,845円/月
40	看護職員(常勤換算)1人当たり給与費	461,441円/月	448,502円/月	423,776円/月	471,180円/月
41	常勤換算職員1人当たり訪問回数	52.8回/月	46.9回/月	44.7回/月	45.2回/月
42	看護職員(常勤換算)1人当たり訪問回数	79.8回/月	67.8回/月	76.7回/月	65.4回/月

第51表 訪問リハビリテーション 1施設・事業所当たり収支額、収支等の科目、経営主体別

		医療法人		その他	
		千円/月		千円/月	
1	I 介護事業収益	(1)介護料収入	1,208	1,032	
2		(2)保険外の利用料	12	16	
3		(3)補助金収入 (新型コロナウイルス感染症・物価関連の補助金収入を除く)	-	-	
4		うち介護職員処遇改善支援補助金収入	-	-	
5		(4)介護報酬査定減	-1	-0	
6	II 介護事業費用	(1)給与費	897	783	73.5%
7		(2)減価償却費	20	20	1.7%
8		(3)国庫補助金等特別積立金取崩額	-	-	2.0%
9		(4)その他	188	147	15.4%
10		うち委託費	27	26	2.2%
11	III 介護事業外収益	(1)借入金補助金収入	-	-	
12	IV 介護事業外費用	(1)借入金利息	3	1	
13	V 特別利益	(1)本部費繰入	-	-	
14	VI 特別損失	(1)本部費繰入	-	-	
15	収入 ①= I + III		1,220	1,047	
16	支出 ②= II + IV + VI		1,108	952	
17	差引 ③=①-②		112	95	9.1%
18	イ 新型コロナウイルス感染症関連の補助金収入		13	13	
19	うち施設内療養に関する補助金収入		-	-	
20	ロ 物価高騰対策関連の補助金収入		1	3	
21	イ・ロの補助金収入を含めた差引 ③'=③+イ+ロ		126	111	10.2%
22	法人税等		6	2	0.5%
23	法人税等差引 ④=③'-法人税等		120	110	9.7%
24	有効回答数		608	239	

※ 比率は収入に対する割合である。

※ 各項目の数値は、決算額を12で除した値を掲載している。

※ 各項目の数値は、それぞれ表章単位未満で四捨五入しているため、内訳の合計が総数に一致しない場合等がある。

25	延べ訪問回数	321.6回/月	279.3回/月	
26	常勤換算職員数(常勤率)	2.2人/月 90.7%	1.8人/月 91.1%	
27	PT・OT・ST常勤換算数(常勤率)	2.0人/月 93.4%	1.6人/月 91.5%	
	常勤換算1人当たり給与費			
28	常勤	看護師	385,400円/月	356,611円/月
29		准看護師	388,216円/月	477,217円/月
30		理学療法士	398,600円/月	430,953円/月
31		作業療法士	390,282円/月	407,622円/月
32		言語聴覚士	388,120円/月	396,510円/月
33	非常勤	看護師	325,323円/月	313,439円/月
34		准看護師	240,215円/月	358,985円/月
35		理学療法士	372,422円/月	366,558円/月
36		作業療法士	347,336円/月	405,906円/月
37		言語聴覚士	329,423円/月	288,243円/月

訪問1回当たり収入

38	・イ・ロの補助金収入を除く	3,792円/回	3,748円/回
39	・イ・ロの補助金収入を含む	3,837円/回	3,805円/回
40	訪問1回当たり支出	3,445円/回	3,406円/回
41	常勤換算職員1人当たり給与費	392,263円/月	439,040円/月
42	看護職員(常勤換算)1人当たり給与費	358,629円/月	365,776円/月
43	PT・OT・ST(常勤換算)1人当たり給与費	393,751円/月	418,224円/月
44	常勤換算職員1人当たり訪問回数	144.3回/月	155.9回/月
45	PT・OT・ST(常勤換算)1人当たり訪問回数	163.3回/月	169.4回/月

第52表 通所介護 1施設・事業所当たり収支額、収支等の科目、経営主体別

		社会福祉法人(社協以外)		社会福祉協議会		医療法人		営利法人		その他	
		千円/月		千円/月		千円/月		千円/月		千円/月	
1	I 介護事業収益	(1)介護料収入	4,736	4,150	5,900	5,469	4,513				
2		(2)保険外の利用料	341	275	332	318	324				
3		(3)補助金収入 (新型コロナウイルス感染症・物価関連の補助金収入を除く)	50	66	33	37	54				
4		うち介護職員処遇改善支援補助金収入	26	19	32	31	39				
5		(4)介護報酬査定減	-1	-	-5	-2	-1				
6	II 介護事業費用	(1)給与費	3,647	3,332	3,890	3,363	3,272				
7		(2)減価償却費	304	111	239	154	126				
8		(3)国庫補助金等特別積立金取崩額	-94	-16	-2	-	-5				
9		(4)その他	1,395	1,232	1,748	1,741	1,401				
10		うち委託費	285	196	351	156	232				
11	III 介護事業外収益	(1)借入金補助金収入	0	0	1	11	4				
12	IV 介護事業外費用	(1)借入金利息	8	0	17	24	9				
13	V 特別利益	(1)本部費繰入	46	69	2	0	24				
14	VI 特別損失	(1)本部費繰入	13	42	24	287	36				
15	収入 ①= I + III		5,127	4,490	6,261	5,833	4,893				
16	支出 ②= II + IV + VI		5,273	4,701	5,916	5,570	4,840				
17	差引 ③=①-②		-146	-211	345	263	53				
18	イ 新型コロナウイルス感染症関連の補助金収入		9	5	15	7	8				
19	うち施設内療養に関する補助金収入		-	-	-	-	-				
20	ロ 物価高騰対策関連の補助金収入		16	18	12	5	7				
21	イ・ロの補助金収入を含めた差引 ③' = ③ + イ + ロ		-122	-188	372	275	68				
22	法人税等		-	-	40	39	5				
23	法人税等差引 ④ = ③' - 法人税等		-122	-188	333	237	63				
24	有効回答数		426	74	72	543	90				

※ 比率は収入に対する割合である。

※ 各項目の数値は、決算額を12で除した値を掲載している。

※ 各項目の数値は、それぞれ表章単位未満で四捨五入しているため、内訳の合計が総数に一致しない場合等がある。

		556.7人/月		493.4人/月		678.5人/月		611.4人/月		551.3人/月	
25	延べ利用者数										
26	常勤換算職員数(常勤率)	10.4人/月	63.9%	9.6人/月	66.2%	12.1人/月	71.5%	10.3人/月	59.4%	9.2人/月	61.3%
27	看護・介護職員常勤換算数(常勤率)	7.3人/月	62.2%	6.9人/月	63.3%	8.5人/月	71.8%	6.7人/月	56.8%	6.5人/月	55.9%
28	常勤換算1人当たり給与費										
29	常勤	看護師	398,240円/月	371,712円/月	360,680円/月	352,047円/月	416,677円/月				
30		准看護師	380,655円/月	354,370円/月	315,268円/月	330,677円/月	343,938円/月				
31		介護福祉士	362,877円/月	320,498円/月	341,701円/月	311,599円/月	338,587円/月				
32		介護職員	339,341円/月	303,986円/月	316,602円/月	291,932円/月	300,682円/月				
33	非常勤	看護師	365,034円/月	365,018円/月	323,292円/月	322,903円/月	346,855円/月				
34		准看護師	295,865円/月	314,546円/月	344,331円/月	322,631円/月	323,528円/月				
35		介護福祉士	267,821円/月	308,735円/月	280,401円/月	262,928円/月	299,206円/月				
		介護職員	255,838円/月	267,427円/月	213,155円/月	243,640円/月	256,855円/月				

利用者1人当たり収入

36	・イ・ロの補助金収入を除く	9,209円/日	9,100円/日	9,228円/日	9,541円/日	8,875円/日
37	・イ・ロの補助金収入を含む	9,253円/日	9,147円/日	9,268円/日	9,561円/日	8,903円/日
38	訪問1回当たり支出	9,471円/日	9,528円/日	8,719円/日	9,111円/日	8,779円/日
39	常勤換算職員1人当たり給与費	330,860円/月	318,169円/月	313,442円/月	298,984円/月	328,446円/月
40	看護・介護職員(常勤換算)1人当たり給与費	319,868円/月	308,311円/月	296,184円/月	285,164円/月	300,868円/月
41	常勤換算職員1人当たり利用者数	53.3人/月	51.4人/月	56.3人/月	59.5人/月	60.0人/月
42	看護・介護職員(常勤換算)1人当たり利用者数	75.8人/月	71.2人/月	79.4人/月	91.5人/月	84.4人/月

第53表 通所リハビリテーション 1施設・事業所当たり収支額、収支等の科目、経営主体別

		医療法人		その他	
		千円/月		千円/月	
1	I 介護事業収益	(1)介護料収入	4,713	5,088	
2		(2)保険外の利用料	348	469	
3		(3)補助金収入 (新型コロナウイルス感染症・物価関連の補助金収入を除く)	25	22	
4		うち介護職員処遇改善支援補助金収入	25	22	
5		(4)介護報酬査定減	-3	-3	
6	II 介護事業費用	(1)給与費	3,244	3,746	67.2%
7		(2)減価償却費	192	236	4.2%
8		(3)国庫補助金等特別積立金取崩額	-	-	
9		(4)その他	1,506	1,582	28.4%
10		うち委託費	377	382	6.8%
11	III 介護事業外収益	(1)借入金補助金収入	-	-	
12	IV 介護事業外費用	(1)借入金利息	13	12	
13	V 特別利益	(1)本部費繰入	-	-	
14	VI 特別損失	(1)本部費繰入	-	-	
15	収入 ①=I+III		5,083	5,576	
16	支出 ②=II+IV+VI		4,955	5,576	
17	差引 ③=①-②		127	1	0.0%
18	イ 新型コロナウイルス感染症関連の補助金収入		47	31	
19	うち施設内療養に関する補助金収入		-	-	
20	ロ 物価高騰対策関連の補助金収入		12	14	
21	イ・ロの補助金収入を含めた差引 ③'=③+イ+ロ		186	46	0.8%
22	法人税等		25	3	0.0%
23	法人税等差引 ④=③'-法人税等		162	44	0.8%
24	有効回答数		448	172	

※ 比率は収入に対する割合である。

※ 各項目の数値は、決算額を12で除した値を掲載している。

※ 各項目の数値は、それぞれ表章単位未満で四捨五入しているため、内訳の合計が総数に一致しない場合等がある。

25	延べ利用者数	516.5人/月	552.8人/月	
26	常勤換算職員数(常勤率)	8.7人/月 79.0%	9.8人/月 72.7%	
27	看護・介護職員常勤換算数(常勤率)	5.1人/月 76.5%	5.7人/月 69.1%	
28	PT・OT・ST常勤換算数(常勤率)	2.3人/月 92.1%	2.2人/月 94.2%	
常勤換算1人当たり給与費				
29	常勤	看護師	403,258円/月	460,122円/月
30		准看護師	358,206円/月	389,502円/月
31		介護福祉士	346,435円/月	381,397円/月
32		介護職員	329,951円/月	367,947円/月
33		理学療法士	378,793円/月	425,158円/月
34		作業療法士	374,432円/月	411,954円/月
35		言語聴覚士	350,962円/月	358,169円/月
36	非常勤	看護師	362,742円/月	361,325円/月
37		准看護師	289,359円/月	356,823円/月
38		介護福祉士	277,476円/月	270,970円/月
39		介護職員	267,238円/月	260,093円/月
40		理学療法士	381,353円/月	335,932円/月
41		作業療法士	354,039円/月	348,528円/月
42		言語聴覚士	364,831円/月	364,169円/月

利用者1人当たり収入

43	・イ・ロの補助金収入を除く	9,840円/日	10,087円/日
44	・イ・ロの補助金収入を含む	9,954円/日	10,170円/日
45	利用者1人当たり支出	9,594円/日	10,086円/日
46	常勤換算職員1人当たり給与費	368,648円/月	386,643円/月
47	看護・介護職員(常勤換算)1人当たり給与費	325,848円/月	347,644円/月
48	PT・OT・ST(常勤換算)1人当たり給与費	375,872円/月	412,760円/月
49	常勤換算職員1人当たり利用者数	59.5人/月	56.4人/月
50	看護・介護職員(常勤換算)1人当たり利用者数	101.6人/月	96.4人/月
51	PT・OT・ST(常勤換算)1人当たり利用者数	227.6人/月	252.4人/月

第54表 短期入所生活介護 1施設・事業所当たり収支額、収支等の科目、経営主体別

		社会福祉法人(社協以外)		社会福祉協議会		その他	
		千円/月		千円/月		千円/月	
1	I 介護事業収益	(1)介護料収入	3,263	2,442	6,286		
2		(2)保険外の利用料	911	493	1,314		
3		(3)補助金収入 (新型コロナウイルス感染症・物価関連の補助金収入を除く)	42	42	41		
4		うち介護職員処遇改善支援補助金収入	26	18	36		
5		(4)介護報酬査定減	-0	-	-6		
6	II 介護事業費用	(1)給与費	2,733	2,029	4,204	55.0%	
7		(2)減価償却費	292	150	259	3.4%	
8		(3)国庫補助金等特別積立金取崩額	-82	-54	-15		
9		(4)その他	1,189	868	2,388	31.2%	
10		うち委託費	283	201	534	7.0%	
11	III 介護事業外収益	(1)借入金補助金収入	1	-	14		
12	IV 介護事業外費用	(1)借入金利息	16	3	54		
13	V 特別利益	(1)本部費繰入	31	-	0		
14	VI 特別損失	(1)本部費繰入	12	6	244		
15	収入 ①= I + III		4,216	2,978	7,649		
16	支出 ②= II + IV + VI		4,160	3,002	7,134		
17	差引 ③=①-②		56	-24	515	6.7%	
18	イ 新型コロナウイルス感染症関連の補助金収入		23	11	22		
19	うち施設内療養に関する補助金収入		9	2	12		
20	ロ 物価高騰対策関連の補助金収入		16	5	11		
21	イ・ロの補助金収入を含めた差引 ③'=③+イ+ロ		95	-8	548	7.1%	
22	法人税等		-	-	46	0.6%	
23	法人税等差引 ④=③-法人税等		95	-8	501	6.5%	
24	有効回答数		658	14	112		

※ 比率は収入に対する割合である。

※ 各項目の数値は、決算額を12で除した値を掲載している。

※ 各項目の数値は、それぞれ表章単位未満で四捨五入しているため、内訳の合計が総数に一致しない場合等がある。

25	a 設備資金借入金元金償還金支出	303	33	219
26	b 長期運営資金借入金元金償還金支出	26	-	279
27	参考:(④ + II(2) + II(3)) - (a+b)	-23	55	247

28	定員	15.3人	10.0人	21.9人
29	延べ利用者数	319.9人/月	239.7人/月	557.9人/月
30	常勤換算職員数(常勤率)	7.9人/月 82.0%	10.6人/月 78.7%	13.2人/月 75.3%
31	看護・介護職員常勤換算数(常勤率)	6.0人/月 83.2%	8.5人/月 80.3%	10.2人/月 76.3%
32	常勤換算1人当たり給与費			
33	常勤 看護師	412,280円/月	409,727円/月	389,741円/月
34	常勤 准看護師	386,219円/月	299,147円/月	409,355円/月
35	常勤 介護福祉士	381,475円/月	314,222円/月	362,124円/月
36	常勤 介護職員	359,566円/月	278,324円/月	333,338円/月
37	非常勤 看護師	347,611円/月	146,743円/月	367,725円/月
38	非常勤 准看護師	330,579円/月	279,742円/月	332,531円/月
39	非常勤 介護福祉士	292,479円/月	297,344円/月	270,732円/月
39	非常勤 介護職員	266,713円/月	203,897円/月	241,992円/月

利用者1人当たり収入

40	・イ・ロの補助金収入を除く	13,178円/日	12,425円/日	13,710円/日
41	・イ・ロの補助金収入を含む	13,299円/日	12,491円/日	13,768円/日
42	利用者1人当たり支出	13,001円/日	12,523円/日	12,787円/日
43	常勤換算職員1人当たり給与	355,529円/月	288,351円/月	330,490円/月
44	看護・介護職員(常勤換算)1人当たり給与	349,929円/月	272,342円/月	321,913円/月
45	常勤換算職員1人当たり利用者数	40.4人/月	22.5人/月	42.3人/月
46	看護・介護職員(常勤換算)1人当たり利用者数	53.1人/月	28.1人/月	54.8人/月

第55表 特定施設入居者生活介護 1施設・事業所当たり収支額、収支等の科目、経営主体別

		社会福祉法人(社協以外)		医療法人		営利法人		その他		
		千円/月		千円/月		千円/月		千円/月		
1	I 介護事業収益	(1)介護料収入	7,869	10,797	10,981	9,738				
2		(2)保険外の利用料	6,110	8,419	13,655	13,070				
3		(3)補助金収入 (新型コロナウイルス感染症・物価関連の補助金収入を除く)	72	112	56	55				
4		うち介護職員処遇改善支援補助金収入	50	112	47	45				
5		(4)介護報酬査定減	-0	-55	-1	-98				
6	II 介護事業費用	(1)給与費	7,566	53.8%	10,402	54.0%	10,361	41.9%	10,304	45.2%
7		(2)減価償却費	1,427	10.2%	1,184	6.1%	694	2.8%	1,169	5.1%
8		(3)国庫補助金等特別積立金取崩額	-32		-		-		-	
9		(4)その他	4,732	33.7%	6,794	35.3%	10,843	43.9%	8,628	37.9%
10		うち委託費	1,283	9.1%	2,157	11.2%	2,890	11.7%	1,653	7.3%
11	III 介護事業外収益	(1)借入金補助金収入	1		-		34		14	
12	IV 介護事業外費用	(1)借入金利息	116		227		179		53	
13	V 特別利益	(1)本部費繰入	30		-		-		-	
14	VI 特別損失	(1)本部費繰入	13		-		2,032		720	
15	収入 ①=I+III		14,052		19,274		24,726		22,780	
16	支出 ②=II+IV+VI		13,822		18,607		24,110		20,875	
17	差引 ③=①-②		229	1.6%	666	3.5%	616	2.5%	1,905	8.4%
18	イ 新型コロナウイルス感染症関連の補助金収入		57		48		14		23	
19	うち施設内療養に関する補助金収入		14		17		3		2	
20	ロ 物価高騰対策関連の補助金収入		31		23		10		12	
21	イ・ロの補助金収入を含めた差引 ③'=③+イ+ロ		317	2.2%	737	3.8%	639	2.6%	1,940	8.5%
22	法人税等		-		190	1.0%	219	0.9%	59	0.3%
23	法人税等差引 ④=③'-法人税等		317	2.2%	547	2.8%	420	1.7%	1,882	8.2%
24	有効回答数		37		45		507		36	

※ 比率は収入に対する割合である。

※ 各項目の数値は、決算額を12で除した値を掲載している。

※ 各項目の数値は、それぞれ表章単位未満で四捨五入しているため、内訳の合計が総数に一致しない場合等がある。

25	a 設備資金借入金元金償還金支出	1,138		1,304		173		310	
26	b 長期運営資金借入金元金償還金支出	265		709		166		114	
27	参考:(④+II(2)+II(3))-a+b	309		-282		776		2,627	

28	実利用者数	43.7人/月		51.7人/月		55.8人/月		55.3人/月	
29	延べ利用者数	1,447.1人/月		1,438.7人/月		1,576.6人/月		1,383.8人/月	
30	常勤換算職員数(常勤率)	22.0人/月	81.3%	26.6人/月	80.0%	27.8人/月	71.9%	26.7人/月	77.2%
31	看護・介護職員常勤換算数(常勤率)	16.9人/月	82.1%	21.2人/月	82.5%	21.3人/月	74.3%	18.7人/月	78.9%
32	常勤換算1人当たり給与費								
33	常勤	看護師	406,449円/月		444,146円/月		440,709円/月		414,046円/月
34		准看護師	383,310円/月		390,543円/月		411,912円/月		394,753円/月
35		介護福祉士	389,505円/月		368,168円/月		398,776円/月		400,935円/月
36		介護職員	361,039円/月		354,712円/月		366,235円/月		362,321円/月
37	非常勤	看護師	340,346円/月		450,059円/月		413,081円/月		439,495円/月
38		准看護師	299,282円/月		359,544円/月		348,456円/月		347,416円/月
39		介護福祉士	304,935円/月		292,572円/月		325,294円/月		281,399円/月
		介護職員	270,028円/月		283,056円/月		290,671円/月		246,509円/月

利用者1人当たり収入

40	・イ・ロの補助金収入を除く	9,710円/日		13,396円/日		15,683円/日		16,462円/日	
41	・イ・ロの補助金収入を含む	9,770円/日		13,445円/日		15,698円/日		16,487円/日	
42	利用者1人当たり支出	9,552円/日		12,933円/日		15,292円/日		15,085円/日	
43	常勤換算職員1人当たり給与費	355,067円/月		375,667円/月		362,610円/月		349,483円/月	
44	看護・介護職員(常勤換算)1人当たり給与費	350,923円/月		358,224円/月		359,204円/月		349,366円/月	

45	常勤換算職員1人当たり実利用者数	2.0人/月		1.9人/月		2.0人/月		2.1人/月	
46	看護・介護職員(常勤換算)1人当たり実利用者数	2.6人/月		2.4人/月		2.6人/月		3.0人/月	

第56表 福祉用具貸与 1施設・事業所当たり収支額、収支等の科目、経営主体別

		営利法人		その他	
		千円/月		千円/月	
1	I 介護事業収益	(1)介護料収入	5,881	3,632	
2		(2)保険外の利用料	610	184	
3		(3)補助金収入 (新型コロナウイルス感染症・物価関連の補助金収入を除く)	10	1	
4		うち介護職員処遇改善支援補助金収入	-	-	
5		(4)介護報酬査定減	-0	-0	
6	II 介護事業費用	(1)給与費	2,292	1,353	35.4%
7		(2)減価償却費	251	115	3.0%
8		(3)国庫補助金等特別積立金取崩額	-0	-0	
9		(4)その他	3,266	1,993	52.2%
10		うち委託費	440	148	3.9%
11	III 介護事業外収益	(1)借入金補助金収入	5	2	
12	IV 介護事業外費用	(1)借入金利息	8	3	
13	V 特別利益	(1)本部費繰入	-	0	
14	VI 特別損失	(1)本部費繰入	281	66	
15	収入 ①=I+III		6,505	3,818	
16	支出 ②=II+IV+VI		6,098	3,529	
17	差引 ③=①-②		407	289	7.6%
18	イ 新型コロナウイルス感染症関連の補助金収入		2	1	
19	うち施設内療養に関する補助金収入		-	-	
20	ロ 物価高騰対策関連の補助金収入		3	1	
21	イ・ロの補助金収入を含めた差引 ③'=③+イ+ロ		412	291	7.6%
22	法人税等		112	20	0.5%
23	法人税等差引 ④=③'-法人税等		300	271	7.1%
24	有効回答数		1,081	161	

※ 比率は収入に対する割合である。

※ 各項目の数値は、決算額を12で除した値を掲載している。

※ 各項目の数値は、それぞれ表章単位未満で四捨五入しているため、内訳の合計が総数に一致しない場合等がある。

25	実利用者数	458.0人/月	283.6人/月
26	常勤換算職員数(常勤率)	6.2人/月 94.5%	4.0人/月 91.1%
27	福祉用具専門相談員常勤換算数(常勤率)	4.0人/月 96.2%	2.6人/月 94.4%
28	常勤換算1人当たり給与費		
	常勤 福祉用具専門相談員	379,235円/月	336,343円/月
29	非常勤 福祉用具専門相談員	299,565円/月	222,733円/月

実利用者1人当たり収入

30	・イ・ロの補助金収入を除く	14,203円/月	13,465円/月
31	・イ・ロの補助金収入を含む	14,214円/月	13,472円/月
32	実利用者1人当たり支出	13,314円/月	12,446円/月
33	常勤換算職員1人当たり給与費	376,830円/月	334,247円/月
34	福祉用具専門相談員(常勤換算)1人当たり給与費	376,223円/月	330,014円/月
35	常勤換算職員1人当たり実利用者数	73.9人/月	71.4人/月
36	福祉用具専門相談員(常勤換算)1人当たり実利用者数	114.3人/月	108.9人/月

第57表 居宅介護支援 1施設・事業所当たり収支額、収支等の科目、経営主体別

	社会福祉協議会		社会福祉法人(社協以外)		医療法人		営利法人		その他		
	千円/月		千円/月		千円/月		千円/月		千円/月		
1 I 介護事業収益	(1)介護料収入	1,670		1,434		1,681		1,224		1,160	
2	(2)保険外の利用料	-		-		-		-		-	
3	(3)補助金収入 (新型コロナウイルス感染症・物価関連の補助金収入を除く)	6		2		-		1		1	
4	うち介護職員処遇改善支援補助金収入	-		-		-		-		-	
5	(4)介護報酬査定減	-0		-0		-1		-		-0	
6 II 介護事業費用	(1)給与費	1,395	83.2%	1,217	84.7%	1,304	77.6%	863	70.4%	913	78.5%
7	(2)減価償却費	7	0.4%	29	2.1%	25	1.5%	18	1.5%	14	1.2%
8	(3)国庫補助金等特別積立金取崩額	-1		-7		-		-		-0	
9	(4)その他	170	10.1%	161	11.2%	256	15.2%	229	18.7%	182	15.7%
10	うち委託費	8	0.5%	12	0.9%	24	1.4%	6	0.5%	6	0.5%
11 III 介護事業外収益	(1)借入金補助金収入	0		0		-		1		1	
12 IV 介護事業外費用	(1)借入金利息	0		1		3		3		1	
13 V 特別利益	(1)本部費繰入	7		6		-		-		-	
14 VI 特別損失	(1)本部費繰入	16		3		-		33		24	
15 収入 ①= I + III		1,676		1,436		1,681		1,226		1,162	
16 支出 ②= II + IV + VI		1,587		1,404		1,588		1,146		1,133	
17 差引 ③=①-②		89	5.3%	32	2.2%	93	5.5%	80	6.5%	29	2.5%
18 イ 新型コロナウイルス感染症関連の補助金収入		0		1		7		1		1	
19 うち施設内療養に関する補助金収入		-		-		-		-		-	
20 ロ 物価高騰対策関連の補助金収入		3		3		1		1		1	
21 イ・ロの補助金収入を含めた差引 ③'=③+イ+ロ		92	5.5%	36	2.5%	101	6.0%	82	6.7%	32	2.7%
22 法人税等		-		-		17	1.0%	10	0.8%	4	0.3%
23 法人税等差引 ④=③'-法人税等		92	5.5%	36	2.5%	85	5.0%	72	5.8%	28	2.4%
24 有効回答数		80		188		89		334		90	

※ 比率は収入に対する割合である。

※ 各項目の数値は、決算額を12で除した値を掲載している。

※ 各項目の数値は、それぞれ表章単位未満で四捨五入しているため、内訳の合計が総数に一致しない場合等がある。

25 実利用者数	130.6人/月		118.0人/月		126.4人/月		91.8人/月		92.5人/月	
26 常勤換算職員数(常勤率)	3.2人/月	91.7%	3.0人/月	91.2%	3.2人/月	93.9%	2.2人/月	91.0%	2.6人/月	81.4%
27 介護支援専門員常勤換算数(常勤率)	3.0人/月	92.9%	2.8人/月	91.9%	2.8人/月	95.2%	2.0人/月	91.6%	2.1人/月	90.8%
常勤換算1人当たり給与費										
28 常勤 介護支援専門員	390,784円/月		440,697円/月		389,381円/月		357,759円/月		381,785円/月	
29 非常勤 介護支援専門員	324,836円/月		378,849円/月		390,373円/月		320,912円/月		257,781円/月	

実利用者1人当たり収入

30 ・イ・ロの補助金収入を除く	12,831円/月	12,173円/月	13,299円/月	13,348円/月	12,563円/月
31 ・イ・ロの補助金収入を含む	12,854円/月	12,206円/月	13,366円/月	13,363円/月	12,588円/月
32 実利用者1人当たり支出	12,148円/月	11,902円/月	12,564円/月	12,475円/月	12,245円/月
33 常勤換算職員1人当たり給与費	398,756円/月	451,057円/月	385,820円/月	348,712円/月	337,858円/月
34 介護支援専門員(常勤換算)1人当たり給与費	386,073円/月	435,656円/月	389,429円/月	354,648円/月	370,371円/月
35 常勤換算職員1人当たり実利用者数	40.4人/月	39.7人/月	40.1人/月	42.2人/月	35.1人/月
36 介護支援専門員(常勤換算)1人当たり実利用者数	43.2人/月	42.2人/月	45.0人/月	45.2人/月	43.5人/月

第58表 定期巡回・随時対応型訪問介護看護 1施設・事業所当たり収支額、収支等の科目、経営主体別

		社会福祉法人(社協以外)		医療法人		営利法人		その他		
		千円/月		千円/月		千円/月		千円/月		
1	I 介護事業収益	(1)介護料収入	4,547	5,288	5,662	4,733				
2		(2)保険外の利用料	50	27	65	10				
3		(3)補助金収入 (新型コロナウイルス感染症・物価関連の補助金収入を除く)	45	88	25	39				
4		うち介護職員処遇改善支援補助金収入	37	88	23	28				
5		(4)介護報酬査定減	-1	-1	-1	-3				
6	II 介護事業費用	(1)給与費	3,489	75.2%	4,081	75.6%	4,061	70.4%	3,755	78.4%
7		(2)減価償却費	62	1.3%	27	0.5%	47	0.8%	54	1.1%
8		(3)国庫補助金等特別積立金取崩額	-26		-		-		-5	
9		(4)その他	435	9.4%	463	8.6%	812	14.1%	437	9.1%
10		うち委託費	79	1.7%	38	0.7%	71	1.2%	64	1.3%
11	III 介護事業外収益	(1)借入金補助金収入	0		-		13		8	
12	IV 介護事業外費用	(1)借入金利息	2		4		21		4	
13	V 特別利益	(1)本部費繰入	82		-		-		-	
14	VI 特別損失	(1)本部費繰入	138		8		276		91	
15	収入 ①=I+III		4,641		5,401		5,765		4,787	
16	支出 ②=II+IV+VI		4,099		4,583		5,217		4,337	
17	差引 ③=①-②		542	11.7%	818	15.1%	548	9.5%	450	9.4%
18	イ 新型コロナウイルス感染症関連の補助金収入		11		14		7		6	
19	うち施設内療養に関する補助金収入		-		-		-		-	
20	ロ 物価高騰対策関連の補助金収入		3		2		2		2	
21	イ・ロの補助金収入を含めた差引 ③'=③+イ+ロ		557	12.0%	834	15.4%	556	9.6%	459	9.6%
22	法人税等		-		53	1.0%	37	0.6%	19	0.4%
23	法人税等差引 ④=③'-法人税等		557	12.0%	781	14.4%	519	9.0%	440	9.2%
24	有効回答数		154		68		207		54	

※ 比率は収入に対する割合である。

※ 各項目の数値は、決算額を12で除した値を掲載している。

※ 各項目の数値は、それぞれ表章単位未満で四捨五入しているため、内訳の合計が総数に一致しない場合等がある。

25	実利用者数	28.1人/月		29.2人/月		31.4人/月		31.2人/月	
26	延べ訪問回数	2,298.1回/月		3,412.9回/月		3,710.1回/月		2,866.8回/月	
27	常勤換算職員数(常勤率)	9.4人/月	73.6%	9.7人/月	87.6%	11.0人/月	79.6%	9.2人/月	80.2%
28	看護・介護職員常勤換算数(常勤率)	8.7人/月	72.7%	8.9人/月	87.1%	9.6人/月	78.2%	8.5人/月	79.3%
	常勤換算1人当たり給与費								
29	常勤	看護師	443,442円/月	405,147円/月	380,618円/月	375,263円/月			
30		准看護師	408,633円/月	360,318円/月	383,593円/月	461,592円/月			
31		介護福祉士	379,519円/月	375,102円/月	366,053円/月	388,704円/月			
32		介護職員	365,501円/月	361,259円/月	347,757円/月	363,010円/月			
33	非常勤	看護師	382,046円/月	325,041円/月	347,786円/月	399,343円/月			
34		准看護師	356,766円/月	384,403円/月	289,674円/月	324,101円/月			
35		介護福祉士	335,482円/月	276,801円/月	323,566円/月	324,622円/月			
36		介護職員	271,564円/月	305,289円/月	291,428円/月	311,333円/月			

実利用者1人当たり収入

37	・イ・ロの補助金収入を除く	165,041円/月	185,070円/月	183,793円/月	153,664円/月
38	・イ・ロの補助金収入を含む	165,560円/月	185,630円/月	184,061円/月	153,925円/月
39	実利用者1人当たり支出	145,766円/月	157,045円/月	166,337円/月	139,203円/月
40	常勤換算職員1人当たり給与費	354,415円/月	360,995円/月	350,169円/月	360,534円/月
41	看護・介護職員(常勤換算)1人当たり給与費	346,151円/月	356,413円/月	339,954円/月	355,005円/月

42	常勤換算職員1人当たり実利用者数	3.0人/月	3.0人/月	2.8人/月	3.4人/月
43	看護・介護職員(常勤換算)1人当たり実利用者数	3.2人/月	3.3人/月	3.3人/月	3.7人/月

第59表 夜間対応型訪問介護 1施設・事業所当たり収支額、収支等の科目、経営主体別

		社会福祉法人(社協以外)	営利法人	その他	
		千円/月	千円/月	千円/月	
1	I 介護事業収益	(1)介護料収入	1,325	2,845	1,248
2		(2)保険外の利用料	28	15	24
3		(3)補助金収入 (新型コロナウイルス感染症・物価関連の補助金収入を除く)	9	11	11
4		うち介護職員処遇改善支援補助金収入	9	10	11
5		(4)介護報酬査定減	-	-	-1
6	II 介護事業費用	(1)給与費	1,020	1,624	1,083
7		(2)減価償却費	8	17	10
8		(3)国庫補助金等特別積立金取崩額	-3	-	-
9		(4)その他	126	639	201
10		うち委託費	20	18	28
11	III 介護事業外収益	(1)借入金補助金収入	0	1	-
12	IV 介護事業外費用	(1)借入金利息	0	2	0
13	V 特別利益	(1)本部費繰入	-	-	-
14	VI 特別損失	(1)本部費繰入	153	220	-
15	収入 ①=Ⅰ+Ⅲ		1,361	2,872	1,282
16	支出 ②=Ⅱ+Ⅳ+Ⅴ+Ⅵ		1,305	2,501	1,294
17	差引 ③=①-②		57	371	-12
18	イ 新型コロナウイルス感染症関連の補助金収入		0	0	2
19	うち施設内療養に関する補助金収入		-	-	-
20	ロ 物価高騰対策関連の補助金収入		3	0	3
21	イ・ロの補助金収入を含めた差引 ③'=③+イ+ロ		60	371	-6
22	法人税等		-	39	2
23	法人税等差引 ④=③'-法人税等		60	332	-9
24	有効回答数		28	40	9

※ 比率は収入に対する割合である。

※ 各項目の数値は、決算額を12で除した値を掲載している。

※ 各項目の数値は、それぞれ表章単位未満で四捨五入しているため、内訳の合計が総数に一致しない場合等がある。

25	延べ訪問回数	153.7回/月	282.5回/月	104.0回/月
26	常勤換算職員数(常勤率)	2.8人/月 77.4%	5.1人/月 65.6%	4.4人/月 64.2%
27	介護職員常勤換算数(常勤率)	2.4人/月 78.5%	3.7人/月 60.8%	4.0人/月 67.9%
28	常勤換算1人当たり給与費			
29	常勤 介護福祉士	461,283円/月	388,793円/月	226,932円/月
30	常勤 介護職員	452,499円/月	361,619円/月	227,178円/月
31	非常勤 介護福祉士	353,289円/月	303,746円/月	226,964円/月
31	非常勤 介護職員	348,511円/月	301,856円/月	245,468円/月

訪問1回当たり収入

32	・イ・ロの補助金収入を除く	8,856円/回	10,169円/回	12,323円/回
33	・イ・ロの補助金収入を含む	8,878円/回	10,171円/回	12,375円/回
34	訪問1回当たり支出	8,487円/回	8,856円/回	12,438円/回
35	常勤換算職員1人当たり給与費	443,776円/月	351,965円/月	234,612円/月
36	介護職員(常勤換算)1人当たり給与費	430,166円/月	338,187円/月	233,042円/月
37	常勤換算職員1人当たり訪問回数	54.7回/月	55.3回/月	23.6回/月
38	訪問介護員常勤換算1人当たり訪問回数	63.5回/月	76.0回/月	26.3回/月

第60表 地域密着型通所介護 1施設・事業所当たり収支額、収支等の科目、経営主体別

		社会福祉法人(社協以外)		社会福祉協議会		医療法人		営利法人		その他	
		千円/月		千円/月		千円/月		千円/月		千円/月	
1	I 介護事業収益	(1)介護料収入	2,280	2,232	2,677	2,521	2,656				
2		(2)保険外の利用料	131	180	175	117	111				
3		(3)補助金収入 (新型コロナウイルス感染症・物価関連の補助金収入を除く)	33	3	7	18	23				
4		うち介護職員処遇改善支援補助金収入	10	3	7	14	14				
5		(4)介護報酬査定減	-	-	-0	-0	-0				
6	II 介護事業費用	(1)給与費	1,744	1,853	1,987	1,622	1,871				
7		(2)減価償却費	147	54	101	79	64				
8		(3)国庫補助金等特別積立金取崩額	-41	-2	-	-	-0				
9		(4)その他	642	601	723	784	705				
10		うち委託費	115	42	151	30	25				
11	III 介護事業外収益	(1)借入金補助金収入	0	-	-	5	13				
12	IV 介護事業外費用	(1)借入金利息	4	-	4	10	7				
13	V 特別利益	(1)本部費繰入	2	136	-	-	-				
14	VI 特別損失	(1)本部費繰入	4	9	-	35	24				
15	収入 ①= I + III		2,444	2,416	2,859	2,661	2,803				
16	支出 ②= II + IV + VI		2,499	2,514	2,816	2,530	2,671				
17	差引 ③=①-②		-55	-98	43	131	132				
18	イ 新型コロナウイルス感染症関連の補助金収入		4	1	6	5	12				
19	うち施設内療養に関する補助金収入		-	-	-	-	-				
20	ロ 物価高騰対策関連の補助金収入		7	9	7	3	7				
21	イ・ロの補助金収入を含めた差引 ③' = ③ + イ + ロ		-44	-88	56	139	150				
22	法人税等		-	-	11	8	9				
23	法人税等差引 ④ = ③' - 法人税等		-44	-88	45	131	141				
24	有効回答数		97	19	22	401	108				

※ 比率は収入に対する割合である。

※ 各項目の数値は、決算額を12で除した値を掲載している。

※ 各項目の数値は、それぞれ表章単位未満で四捨五入しているため、内訳の合計が総数に一致しない場合等がある。

25	延べ利用者数	284.5人/月	253.1人/月	353.0人/月	279.6人/月	232.7人/月		
26	常勤換算職員数(常勤率)	4.9人/月 66.3%	6.2人/月 52.7%	5.6人/月 73.7%	4.8人/月 64.9%	5.3人/月 60.3%		
27	看護・介護職員常勤換算数(常勤率)	3.3人/月 58.4%	4.1人/月 47.4%	3.5人/月 69.1%	3.0人/月 55.2%	3.3人/月 49.9%		
28	常勤換算1人当たり給与費							
29	常勤							
30	看護							
31	介護							
32	非常勤							
33	看護							
34	介護							
35	職員							

利用者1人当たり収入

36	・イ・ロの補助金収入を除く	8,592円/日	9,548円/日	8,097円/日	9,516円/日	12,044円/日
37	・イ・ロの補助金収入を含む	8,630円/日	9,588円/日	8,133円/日	9,545円/日	12,125円/日
38	利用者1人当たり支出	8,785円/日	9,935円/日	7,975円/日	9,047円/日	11,479円/日
39	常勤換算職員1人当たり給与費	356,717円/月	318,171円/月	340,159円/月	289,246円/月	311,445円/月
40	看護・介護職員(常勤換算)1人当たり給与費	329,421円/月	293,114円/月	316,879円/月	268,031円/月	285,654円/月
41	常勤換算職員1人当たり利用者数	57.7人/月	40.8人/月	62.6人/月	57.9人/月	44.3人/月
42	看護・介護職員(常勤換算)1人当たり利用者数	85.6人/月	62.4人/月	100.5人/月	93.9人/月	70.2人/月

第61表 認知症対応型通所介護 1施設・事業所当たり収支額、収支等の科目、経営主体別

		社会福祉法人(社協以外)		社会福祉協議会		営利法人		その他	
		千円/月		千円/月		千円/月		千円/月	
1	I 介護事業収益	(1)介護料収入	2,312	2,076	2,417	2,646			
2		(2)保険外の利用料	135	142	141	117			
3		(3)補助金収入 (新型コロナウイルス感染症・物価関連の補助金収入を除く)	32	21	25	29			
4		うち介護職員処遇改善支援補助金収入	19	13	18	28			
5		(4)介護報酬査定減	-1	-	-1	-1			
6	II 介護事業費用	(1)給与費	1,736	1,789	1,585	1,955	70.1%	79.9%	61.3%
7		(2)減価償却費	102	92	76	62	4.1%	4.1%	2.9%
8		(3)国庫補助金等特別積立金取崩額	-27	-20	-	-1			
9		(4)その他	521	480	674	618	21.0%	21.4%	26.1%
10		うち委託費	105	59	40	57	4.2%	2.7%	1.6%
11	III 介護事業外収益	(1)借入金補助金収入	0	-	5	2			
12	IV 介護事業外費用	(1)借入金利息	3	2	7	3			
13	V 特別利益	(1)本部費繰入	25	31	-	2			
14	VI 特別損失	(1)本部費繰入	30	3	124	26			
15	収入 ①=I+III		2,478	2,239	2,588	2,795			
16	支出 ②=II+IV+VI		2,366	2,346	2,466	2,662			
17	差引 ③=①-②		112	-108	121	132	4.5%	-4.8%	4.7%
18	イ 新型コロナウイルス感染症関連の補助金収入		4	6	3	5			
19	うち施設内療養に関する補助金収入		-	-	-	-			
20	ロ 物価高騰対策関連の補助金収入		8	6	3	5			
21	イ・ロの補助金収入を含めた差引 ③'=③+イ+ロ		124	-95	127	143	5.0%	-4.2%	4.9%
22	法人税等		-	-	10	4			0.1%
23	法人税等差引 ④=③'-法人税等		124	-95	117	139	5.0%	-4.2%	4.5%
24	有効回答数		360	29	190	165			

※ 比率は収入に対する割合である。

※ 各項目の数値は、決算額を12で除した値を掲載している。

※ 各項目の数値は、それぞれ表章単位未満で四捨五入しているため、内訳の合計が総数に一致しない場合等がある。

25	延べ利用者数	180.6人/月	150.8人/月	172.9人/月	197.8人/月				
26	常勤換算職員数(常勤率)	4.9人/月 64.4%	4.6人/月 71.2%	4.8人/月 58.8%	5.7人/月 67.3%				
27	看護・介護職員常勤換算数(常勤率)	3.5人/月 56.7%	3.1人/月 64.8%	3.6人/月 53.7%	4.2人/月 62.9%				
28	常勤換算1人当たり給与費								
29	常勤								
30	看護	397,076円/月	363,937円/月	394,109円/月	402,967円/月				
31	准看護	379,327円/月	345,201円/月	403,703円/月	334,688円/月				
32	介護福祉士	339,120円/月	377,503円/月	321,046円/月	321,453円/月				
33	介護職員	324,653円/月	343,680円/月	306,543円/月	299,021円/月				
34	非常勤								
35	看護	373,247円/月	305,218円/月	341,892円/月	339,969円/月				
36	准看護	340,404円/月	376,739円/月	326,639円/月	294,848円/月				
37	介護福祉士	284,185円/月	335,265円/月	276,811円/月	332,122円/月				
38	介護職員	269,629円/月	281,779円/月	313,977円/月	244,821円/月				

利用者1人当たり収入

36	・イ・ロの補助金収入を除く	13,720円/日	14,849円/日	14,969円/日	14,132円/日
37	・イ・ロの補助金収入を含む	13,785円/日	14,933円/日	15,003円/日	14,186円/日
38	利用者1人当たり支出	13,098円/日	15,562円/日	14,268円/日	13,463円/日
39	常勤換算職員1人当たり給与費	334,676円/月	343,103円/月	339,799円/月	311,508円/月
40	看護・介護職員(常勤換算)1人当たり給与費	311,742円/月	326,874円/月	314,423円/月	288,679円/月

41	常勤換算職員1人当たり利用者数	36.7人/月	32.6人/月	35.6人/月	34.8人/月
42	看護・介護職員(常勤換算)1人当たり利用者数	52.2人/月	48.4人/月	47.6人/月	46.6人/月

第62表 小規模多機能型居宅介護 1施設・事業所当たり収支額、収支等の科目、経営主体別

		社会福祉法人(社協以外)		医療法人		営利法人		その他	
		千円/月		千円/月		千円/月		千円/月	
1	I 介護事業収益	(1)介護料収入	4,600	4,752	4,979	4,605			
2		(2)保険外の利用料	655	733	943	625			
3		(3)補助金収入 (新型コロナウイルス感染症・物価関連の補助金収入を除く)	56	30	37	86			
4		うち介護職員処遇改善支援補助金収入	42	30	30	51			
5		(4)介護報酬査定減	-1	-3	-0	-1			
6	II 介護事業費用	(1)給与費	3,834	3,843	3,810	3,541	72.2%	69.7%	63.8%
7		(2)減価償却費	285	190	156	226	5.4%	3.4%	2.6%
8		(3)国庫補助金等特別積立金取崩額	-72	-4	-	-19			
9		(4)その他	1,034	1,408	1,548	1,217	19.5%	25.5%	25.9%
10		うち委託費	148	260	202	143	2.8%	4.7%	3.4%
11	III 介護事業外収益	(1)借入金補助金収入	1	-	12	13			
12	IV 介護事業外費用	(1)借入金利息	13	9	23	15			
13	V 特別利益	(1)本部費繰入	101	-	-	47			
14	VI 特別損失	(1)本部費繰入	45	13	213	72			
15	収入 ①=I+III		5,311	5,513	5,971	5,327			
16	支出 ②=II+IV+VI		5,139	5,458	5,749	5,052			
17	差引 ③=①-②		171	55	221	276	3.2%	1.0%	3.7%
18	イ 新型コロナウイルス感染症関連の補助金収入		12	13	7	8			
19	うち施設内療養に関する補助金収入		-	-	-	-			
20	ロ 物価高騰対策関連の補助金収入		14	13	6	11			
21	イ・ロの補助金収入を含めた差引 ③'=③+イ+ロ		197	81	234	294	3.7%	1.5%	3.9%
22	法人税等		-	28	30	11			
23	法人税等差引 ④=③'-法人税等		197	53	204	284	3.7%	1.0%	3.4%
24	有効回答数		510	115	515	208			

※ 比率は収入に対する割合である。

※ 各項目の数値は、決算額を12で除した値を掲載している。

※ 各項目の数値は、それぞれ表章単位未満で四捨五入しているため、内訳の合計が総数に一致しない場合等がある。

25	a 設備資金借入金元金償還金支出	174	197	141	58
26	b 長期運営資金借入金元金償還金支出	37	198	149	31
27	参考:(④+II(2)+II(3))- (a+b)	199	-156	70	402

28	実利用者数	21.5人/月	21.2人/月	21.0人/月	20.0人/月
29	延べ利用者数	557.7人/月	563.4人/月	609.9人/月	479.7人/月
30	常勤換算職員数(常勤率)	10.2人/月 74.2%	10.2人/月 75.3%	11.1人/月 65.6%	10.1人/月 65.7%
31	看護・介護職員常勤換算数(常勤率)	9.0人/月 73.4%	9.3人/月 74.5%	9.8人/月 64.4%	8.8人/月 64.7%
32	常勤換算1人当たり給与費				
33	常勤				
34	看護				
35	介護				
36	非常勤				
37	看護				
38	介護				
39	職員				

実利用者1人当たり収入

40	・イ・ロの補助金収入を除く	246,516円/月	259,490円/月	284,173円/月	266,148円/月
41	・イ・ロの補助金収入を含む	247,735円/月	260,728円/月	284,758円/月	267,092円/月
42	実利用者1人当たり支出	238,574円/月	256,903円/月	273,635円/月	252,382円/月
43	常勤換算職員1人当たり給与費	347,952円/月	337,767円/月	301,962円/月	307,015円/月
44	看護・介護職員(常勤換算)1人当たり給与費	334,664円/月	328,526円/月	289,854円/月	297,270円/月

45	常勤換算職員1人当たり利用者数	2.1人/月	2.1人/月	1.9人/月	2.0人/月
46	看護・介護職員(常勤換算)1人当たり利用者数	2.4人/月	2.3人/月	2.1人/月	2.3人/月

第63表 認知症対応型共同生活介護 1施設・事業所当たり収支額、収支等の科目、経営主体別

		社会福祉法人(社協以外)		医療法人		営利法人		その他	
		千円/月		千円/月		千円/月		千円/月	
1	I 介護事業収益	(1)介護料収入	4,173	4,938	4,790	5,308			
2		(2)保険外の利用料	1,334	1,408	1,827	1,553			
3		(3)補助金収入 (新型コロナウイルス感染症・物価関連の補助金収入を除く)	67	45	40	62			
4		うち介護職員処遇改善支援補助金収入	43	45	32	46			
5		(4)介護報酬査定減	-21	-6	-0	-0			
6	II 介護事業費用	(1)給与費	4,004	4,299	3,948	4,395	72.1%	67.3%	59.2%
7		(2)減価償却費	306	251	168	253	5.5%	3.9%	2.5%
8		(3)国庫補助金等特別積立金取崩額	-78	-	-	-3			
9		(4)その他	1,282	1,634	1,894	1,734	23.1%	25.6%	28.4%
10		うち委託費	180	267	262	132	3.2%	4.2%	3.9%
11	III 介護事業外収益	(1)借入金補助金収入	1	-	10	14			
12	IV 介護事業外費用	(1)借入金利息	10	15	23	16			
13	V 特別利益	(1)本部費繰入	143	-	-	-			
14	VI 特別損失	(1)本部費繰入	15	-	319	94			
15	収入 ①=I+III		5,554	6,384	6,667	6,936			
16	支出 ②=II+IV+VI		5,538	6,199	6,351	6,489			
17	差引 ③=①-②		16	185	316	447	0.3%	2.9%	4.7%
18	イ 新型コロナウイルス感染症関連の補助金収入		16	20	8	17			
19	うち施設内療養に関する補助金収入		9	7	5	7			
20	ロ 物価高騰対策関連の補助金収入		18	17	8	16			
21	イ・ロの補助金収入を含めた差引 ③'=③+イ+ロ		50	223	332	480	0.9%	3.5%	5.0%
22	法人税等		-	12	35	28			
23	法人税等差引 ④=③'-法人税等		50	211	297	453	0.9%	3.3%	4.4%
24	有効回答数		166	75	289	54			

※ 比率は収入に対する割合である。

※ 各項目の数値は、決算額を12で除した値を掲載している。

※ 各項目の数値は、それぞれ表章単位未満で四捨五入しているため、内訳の合計が総数に一致しない場合等がある。

25	a 設備資金借入金元金償還金支出	145	141	123	100
26	b 長期運営資金借入金元金償還金支出	9	139	156	46
27	参考:(④+II(2)+II(3))- (a+b)	123	181	185	556

		14.4人		17.4人		16.2人		15.6人	
28	定員	14.4人		17.4人		16.2人		15.6人	
29	延べ利用者数	410.8人/月		475.8人/月		419.0人/月		395.3人/月	
30	常勤換算職員数(常勤率)	10.6人/月	77.0%	12.1人/月	80.1%	11.9人/月	70.2%	10.2人/月	78.3%
31	看護・介護職員常勤換算数(常勤率)	9.7人/月	76.2%	11.0人/月	79.1%	10.6人/月	68.7%	9.1人/月	77.1%
常勤換算1人当たり給与費									
32	看護師	432,558円/月		384,193円/月		355,752円/月		378,155円/月	
33	常勤 准看護師	364,868円/月		235,174円/月		358,577円/月		300,745円/月	
34	介護福祉士	375,667円/月		350,503円/月		342,311円/月		356,988円/月	
35	介護職員	357,381円/月		332,414円/月		325,245円/月		334,597円/月	
36	非常勤 看護師	265,452円/月		450,536円/月		333,567円/月		471,967円/月	
37	准看護師	333,345円/月		177,348円/月		281,681円/月		270,146円/月	
38	介護福祉士	310,693円/月		292,002円/月		286,044円/月		291,916円/月	
39	介護職員	282,937円/月		263,865円/月		260,865円/月		248,628円/月	

利用者1人当たり収入

40	イ・ロの補助金収入を除く	13,522円/日	13,418円/日	15,913円/日	17,546円/日
41	イ・ロの補助金収入を含む	13,605円/日	13,497円/日	15,951円/日	17,630円/日
42	利用者1人当たり支出	13,483円/日	13,028円/日	15,157円/日	16,415円/日
43	常勤換算職員1人当たり給与費	348,245円/月	327,763円/月	316,180円/月	329,903円/月
44	看護・介護職員(常勤換算)1人当たり給与費	340,148円/月	317,125円/月	306,144円/月	318,113円/月
45	常勤換算職員1人当たり利用者数	1.4人/月	1.4人/月	1.4人/月	1.5人/月
46	看護・介護職員(常勤換算)1人当たり利用者数	1.5人/月	1.6人/月	1.5人/月	1.7人/月

第64表 地域密着型特定施設入居者生活介護 1施設・事業所当たり収支額、収支等の科目、経営主体別

		社会福祉法人(社協以外)		医療法人		営利法人		その他	
		千円/月		千円/月		千円/月		千円/月	
1	I 介護事業収益	(1)介護料収入	5,257	6,114	5,369	4,822			
2		(2)保険外の利用料	2,669	2,849	3,240	2,524			
3		(3)補助金収入 (新型コロナウイルス感染症・物価関連の補助金収入を除く)	401	58	54	220			
4		うち介護職員処遇改善支援補助金収入	59	58	27	32			
5		(4)介護報酬査定減	-	-0	-2	-			
6	II 介護事業費用	(1)給与費	5,251	5,194	4,836	4,600	63.1%	57.6%	55.4%
7		(2)減価償却費	734	517	357	503	8.8%	5.7%	4.1%
8		(3)国庫補助金等特別積立金取崩額	-139	-	-	-114			
9		(4)その他	2,322	3,014	2,829	2,837	27.9%	33.4%	32.4%
10		うち委託費	480	775	538	686	5.8%	8.6%	6.2%
11	III 介護事業外収益	(1)借入金補助金収入	1	-	76	12			
12	IV 介護事業外費用	(1)借入金利息	58	61	50	66			
13	V 特別利益	(1)本部費繰入	114	-	-	-			
14	VI 特別損失	(1)本部費繰入	48	-	399	31			
15	収入 ①=I+III		8,328	9,021	8,737	7,578			
16	支出 ②=II+IV+VI		8,273	8,786	8,473	7,923			
17	差引 ③=①-②		55	235	264	-345	0.7%	2.6%	3.0%
18	イ 新型コロナウイルス感染症関連の補助金収入		20	31	31	16			
19	うち施設内療養に関する補助金収入		9	9	9	9			
20	ロ 物価高騰対策関連の補助金収入		23	12	12	15			
21	イ・ロの補助金収入を含めた差引 ③'=③+イ+ロ		97	278	307	-314	1.2%	3.1%	3.5%
22	法人税等		-	31	83	101			
23	法人税等差引 ④=③'-法人税等		97	246	224	-414	1.2%	2.7%	2.6%
24	有効回答数		62	26	85	8			

※ 比率は収入に対する割合である。

※ 各項目の数値は、決算額を12で除した値を掲載している。

※ 各項目の数値は、それぞれ表章単位未満で四捨五入しているため、内訳の合計が総数に一致しない場合等がある。

25	a 設備資金借入金元金償還金支出	439	306	268	58
26	b 長期運営資金借入金元金償還金支出	23	195	122	41
27	参考:(④+II(2)+II(3))- (a+b)	230	263	192	-124

28	実利用者数	23.9人/月	25.1人/月	23.4人/月	24.3人/月
29	延べ利用者数	675.4人/月	721.9人/月	658.3人/月	698.0人/月
30	常勤換算職員数(常勤率)	14.4人/月 85.0%	14.5人/月 83.3%	15.7人/月 69.0%	12.8人/月 69.2%
31	看護・介護職員常勤換算数(常勤率)	11.1人/月 86.6%	11.5人/月 84.6%	12.4人/月 70.0%	9.0人/月 72.4%
32	常勤換算1人当たり給与費				
33	常勤				
34	看護				
35	介護				
36	非常勤				
37	看護				
38	介護				
39	職員				

利用者1人当たり収入

40	イ・ロの補助金収入を除く	12,331円/日	12,497円/日	13,271円/日	10,857円/日
41	イ・ロの補助金収入を含む	12,393円/日	12,556円/日	13,335円/日	10,902円/日
42	利用者1人当たり支出	12,249円/日	12,171円/日	12,870円/日	11,352円/日
43	常勤換算職員1人当たり給与費	343,442円/月	343,941円/月	309,383円/月	286,200円/月
44	看護・介護職員(常勤換算)1人当たり給与費	340,315円/月	344,228円/月	303,424円/月	285,401円/月
45	常勤換算職員1人当たり実利用者数	1.7人/月	1.7人/月	1.5人/月	1.9人/月
46	看護・介護職員(常勤換算)1人当たり実利用者数	2.2人/月	2.2人/月	1.9人/月	2.7人/月

第65表 地域密着型介護老人福祉施設 1施設・事業所当たり収支額、収支等の科目、経営主体別

		社会福祉法人(社協以外)	社会福祉協議会	その他	
		千円/月	千円/月	千円/月	
1	I 介護事業収益	(1)介護料収入	9,092	8,686	8,308
2		(2)保険外の利用料	2,261	2,313	2,133
3		(3)補助金収入 (新型コロナウイルス感染症・物価関連の補助金収入を除く)	120	121	96
4		うち介護職員処遇改善支援補助金収入	71	29	41
5		(4)介護報酬査定減	-1	-	-
6	II 介護事業費用	(1)給与費	7,604 66.3%	7,106 63.9%	6,940 65.8%
7		(2)減価償却費	1,173 10.2%	729 6.6%	931 8.8%
8		(3)国庫補助金等特別積立金取崩額	-338	-171	-247
9		(4)その他	3,053 26.6%	2,721 24.5%	2,700 25.6%
10		うち委託費	717 6.2%	700 6.3%	442 4.2%
11	III 介護事業外収益	(1)借入金補助金収入	2	-	3
12	IV 介護事業外費用	(1)借入金利息	82	92	110
13	V 特別利益	(1)本部費繰入	254	143	483
14	VI 特別損失	(1)本部費繰入	41	62	14
15	収入 ①=Ⅰ+Ⅲ		11,473	11,120	10,541
16	支出 ②=Ⅱ+Ⅳ+Ⅴ+Ⅵ		11,615	10,539	10,449
17	差引 ③=①-②		-142 -1.2%	581 5.2%	92 0.9%
18	イ 新型コロナウイルス感染症関連の補助金収入		49	10	61
19	うち施設内療養に関する補助金収入		18	-	22
20	ロ 物価高騰対策関連の補助金収入		34	17	23
21	イ・ロの補助金収入を含めた差引 ③'=③+イ+ロ		-59 -0.5%	607 5.4%	176 1.7%
22	法人税等		-	-	-
23	法人税等差引 ④=③'-法人税等		-59 -0.5%	607 5.4%	176 1.7%
24	有効回答数		706	12	24

※ 比率は収入に対する割合である。

※ 各項目の数値は、決算額を12で除した値を掲載している。

※ 各項目の数値は、それぞれ表章単位未満で四捨五入しているため、内訳の合計が総数に一致しない場合等がある。

25	a 設備資金借入金元金償還金支出	899	508	618
26	b 長期運営資金借入金元金償還金支出	65	-	35
27	参考:(④+Ⅱ(2)+Ⅱ(3))-(a+b)	-188	656	208

28	定員	26.5人	26.0人	25.6人
29	延べ利用者数	823.6人/月	776.2人/月	781.7人/月
30	常勤換算職員数(常勤率)	20.4人/月 82.3%	17.7人/月 85.0%	20.1人/月 76.2%
31	看護・介護職員常勤換算数(常勤率)	16.0人/月 83.8%	12.5人/月 87.6%	15.9人/月 78.3%
32	常勤換算1人当たり給与費			
33	常勤			
34	看護師	440,955円/月	385,340円/月	385,827円/月
35	准看護師	394,174円/月	317,459円/月	407,229円/月
36	介護福祉士	407,360円/月	330,846円/月	389,266円/月
37	介護職員	370,575円/月	321,538円/月	405,381円/月
38	非常勤			
39	看護師	385,026円/月	208,202円/月	214,356円/月
	准看護師	327,027円/月	364,964円/月	242,857円/月
	介護福祉士	279,884円/月	196,695円/月	223,636円/月
	介護職員	278,199円/月	218,290円/月	234,540円/月

利用者1人当たり収入

40	・イ・ロの補助金収入を除く	13,931円/日	14,326円/日	13,485円/日
41	・イ・ロの補助金収入を含む	14,032円/日	14,360円/日	13,593円/日
42	利用者1人当たり支出	14,103円/日	13,578円/日	13,367円/日
43	常勤換算職員1人当たり給与費	373,032円/月	351,546円/月	363,223円/月
44	看護・介護職員(常勤換算)1人当たり給与費	363,418円/月	313,505円/月	366,952円/月

45	常勤換算職員1人当たり利用者数	1.3人/月	1.5人/月	1.3人/月
46	看護・介護職員(常勤換算)1人当たり利用者数	1.7人/月	2.1人/月	1.6人/月

第66表 看護小規模多機能型居宅介護 1施設・事業所当たり収支額、収支等の科目、経営主体別

		社会福祉法人(社協以外)		医療法人		営利法人		その他	
		千円/月		千円/月		千円/月		千円/月	
1	I 介護事業収益	(1)介護料収入	6,618	6,432	7,384	6,873			
2		(2)保険外の利用料	766	671	758	675			
3		(3)補助金収入 (新型コロナウイルス感染症・物価関連の補助金収入を除く)	77	38	29	69			
4		うち介護職員処遇改善支援補助金収入	64	38	19	30			
5		(4)介護報酬査定減	-3	-16	-	-0			
6	II 介護事業費用	(1)給与費	5,249	5,295	5,123	5,570	70.4%	74.3%	62.5%
7		(2)減価償却費	332	228	241	371	4.4%	3.2%	2.9%
8		(3)国庫補助金等特別積立金取崩額	-80	-	-	-1			
9		(4)その他	1,357	1,597	1,883	1,407	18.2%	22.4%	23.0%
10		うち委託費	241	230	142	160	3.2%	3.2%	1.7%
11	III 介護事業外収益	(1)借入金補助金収入	2	0	19	30			
12	IV 介護事業外費用	(1)借入金利息	19	21	32	26			
13	V 特別利益	(1)本部費繰入	178	-	-	36			
14	VI 特別損失	(1)本部費繰入	98	12	389	132			
15	収入 ①=I+III		7,461	7,125	8,190	7,647			
16	支出 ②=II+IV+VI		6,975	7,154	7,668	7,505			
17	差引 ③=①-②		485	-29	522	143	6.5%	-0.4%	6.4%
18	イ 新型コロナウイルス感染症関連の補助金収入		16	10	5	7			
19	うち施設内療養に関する補助金収入		-	-	-	-			
20	ロ 物価高騰対策関連の補助金収入		13	15	5	12			
21	イ・ロの補助金収入を含めた差引 ③'=③+イ+ロ		514	-4	532	161	6.9%	0.0%	6.5%
22	法人税等		-	36	56	48			
23	法人税等差引 ④=③'-法人税等		514	-39	477	113	6.9%	-0.5%	5.8%
24	有効回答数		87	81	176	59			

※ 比率は収入に対する割合である。

※ 各項目の数値は、決算額を12で除した値を掲載している。

※ 各項目の数値は、それぞれ表章単位未満で四捨五入しているため、内訳の合計が総数に一致しない場合等がある。

25	a 設備資金借入金元金償還金支出	346	258	117	151
26	b 長期運営資金借入金元金償還金支出	59	52	83	41
27	参考:(④+II(2)+II(3))- (a+b)	361	-121	518	290

28	実利用者数	22.4人/月	24.6人/月	23.3人/月	22.5人/月
29	延べ利用者数	934.3人/月	612.3人/月	695.0人/月	740.1人/月
30	常勤換算職員数(常勤率)	13.2人/月 73.2%	13.6人/月 78.4%	13.2人/月 68.9%	13.8人/月 74.6%
31	看護・介護職員常勤換算数(常勤率)	11.6人/月 73.6%	12.1人/月 77.9%	11.1人/月 68.5%	11.9人/月 74.3%
32	常勤換算1人当たり給与費				
33	常勤				
34	看護	426,604円/月	437,069円/月	403,554円/月	404,972円/月
35	准看護	402,705円/月	380,993円/月	333,365円/月	321,512円/月
36	介護福祉士	384,626円/月	405,746円/月	339,630円/月	362,011円/月
37	介護職員	363,209円/月	374,049円/月	318,095円/月	324,547円/月
38	非常勤				
39	看護	369,256円/月	396,555円/月	379,285円/月	346,939円/月
40	准看護	302,653円/月	344,175円/月	292,318円/月	266,072円/月
41	介護福祉士	287,970円/月	360,908円/月	294,608円/月	322,642円/月
42	介護職員	260,620円/月	283,021円/月	271,654円/月	278,401円/月

実利用者1人当たり収入

40	イ・ロの補助金収入を除く	332,939円/月	290,196円/月	351,092円/月	339,149円/月
41	イ・ロの補助金収入を含む	334,227円/月	291,218円/月	351,521円/月	339,974円/月
42	実利用者1人当たり支出	311,276円/月	291,363円/月	328,695円/月	332,828円/月
43	常勤換算職員1人当たり給与費	366,864円/月	380,109円/月	334,248円/月	342,418円/月
44	看護・介護職員(常勤換算)1人当たり給与費	354,639円/月	370,184円/月	325,466円/月	328,894円/月
45	常勤換算職員1人当たり実利用者数	1.7人/月	1.8人/月	1.8人/月	1.6人/月
46	看護・介護職員(常勤換算)1人当たり実利用者数	1.9人/月	2.0人/月	2.1人/月	1.9人/月

参考3 通所介護及び地域密着型通所介護 1施設・事業所当たり収支額、収支等の科目、経営主体別

		社会福祉法人(社協以外)		社会福祉協議会		医療法人		営利法人		その他	
		千円/月		千円/月		千円/月		千円/月		千円/月	
1	I 介護事業収益	(1)介護料収入	4,153	3,647	5,006	3,973	3,369				
2		(2)保険外の利用料	291	250	289	216	193				
3		(3)補助金収入 (新型コロナウイルス感染症・物価関連の補助金収入を除く)	46	49	26	27	35				
4		うち介護職員処遇改善支援補助金収入	22	15	25	22	24				
5		(4)介護報酬査定減	-1	-	-4	-1	-1				
6	II 介護事業費用	(1)給与費	3,196	2,944	3,362	2,480	2,409	71.2%	74.6%	63.2%	58.7%
7		(2)減価償却費	267	96	201	116	88	5.9%	2.4%	3.8%	2.7%
8		(3)国庫補助金等特別積立金取崩額	-81	-12	-2	-	-2				
9		(4)その他	1,216	1,067	1,464	1,256	973	27.1%	27.0%	27.5%	29.7%
10		うち委託費	245	156	296	92	104	5.5%	3.9%	5.6%	2.2%
11	III 介護事業外収益	(1)借入金補助金収入	0	0	0	8	9				
12	IV 介護事業外費用	(1)借入金利息	7	0	14	17	8				
13	V 特別利益	(1)本部費繰入	35	87	1	0	9				
14	VI 特別損失	(1)本部費繰入	11	33	17	159	29				
15	収入 ①= I + III		4,490	3,946	5,318	4,223	3,606				
16	支出 ②= II + IV + VI		4,615	4,128	5,056	4,027	3,504				
17	差引 ③=①-②		-124	-181	261	196	101	-2.8%	-4.6%	4.9%	4.6%
18	イ 新型コロナウイルス感染症関連の補助金収入		8	4	13	6	11				
19	うち施設内療養に関する補助金収入		-	-	-	-	-				
20	ロ 物価高騰対策関連の補助金収入		14	16	11	4	7				
21	イ・ロの補助金収入を含めた差引 ③' = ③ + イ + ロ		-103	-162	285	206	119	-2.3%	-4.1%	5.3%	4.9%
22	法人税等		-	-	32	23	8			0.6%	0.5%
23	法人税等差引 ④ = ③' - 法人税等		-103	-162	253	183	111	-2.3%	-4.1%	4.7%	4.3%
24	有効回答数		523	93	94	944	198				

※ 比率は収入に対する割合である。

※ 各項目の数値は、決算額を12で除した値を掲載している。

※ 各項目の数値は、それぞれ表章単位未満で四捨五入しているため、内訳の合計が総数に一致しない場合等がある。

25	延べ利用者数	492.1人/月	430.4人/月	588.3人/月	443.0人/月	355.1人/月		
26	常勤換算職員数(常勤率)	9.1人/月 64.2%	8.7人/月 63.7%	10.3人/月 71.9%	7.5人/月 61.2%	6.8人/月 60.8%		
27	看護・介護職員常勤換算数(常勤率)	6.4人/月 61.7%	6.2人/月 60.6%	7.1人/月 71.5%	4.8人/月 56.3%	4.6人/月 53.2%		
28	常勤換算1人当たり給与費							
29	常勤	看護師	394,326円/月	380,531円/月	389,011円/月	347,759円/月	383,265円/月	
30		准看護師	380,129円/月	346,239円/月	314,429円/月	325,184円/月	316,973円/月	
31		介護福祉士	361,153円/月	319,076円/月	338,729円/月	311,532円/月	326,942円/月	
32		介護職員	337,764円/月	304,505円/月	314,689円/月	288,512円/月	317,738円/月	
33	非常勤	看護師	368,265円/月	357,176円/月	323,125円/月	322,467円/月	330,467円/月	
34		准看護師	303,156円/月	305,907円/月	335,005円/月	327,379円/月	288,806円/月	
35		介護福祉士	275,434円/月	290,919円/月	280,058円/月	259,049円/月	275,310円/月	
		介護職員	263,214円/月	262,692円/月	220,135円/月	236,456円/月	240,048円/月	

利用者1人当たり収入

36	・イ・ロの補助金収入を除く	9,124円/日	9,169円/日	9,040円/日	9,533円/日	10,154円/日
37	・イ・ロの補助金収入を含む	9,168円/日	9,215円/日	9,079円/日	9,556円/日	10,203円/日
38	利用者1人当たり支出	9,377円/日	9,591円/日	8,595円/日	9,090円/日	9,869円/日
39	常勤換算職員1人当たり給与費	334,169円/月	318,169円/月	317,506円/月	295,805円/月	320,313円/月
40	看護・介護職員(常勤換算)1人当たり給与費	321,046円/月	305,693円/月	299,006円/月	279,772円/月	294,048円/月
41	常勤換算職員1人当たり利用者数	53.8人/月	49.4人/月	57.2人/月	59.0人/月	52.5人/月
42	看護・介護職員(常勤換算)1人当たり利用者数	77.0人/月	69.7人/月	82.3人/月	92.3人/月	78.0人/月

第67表 介護老人福祉施設 1施設・事業所当たり収支額、収支等の科目、定員規模別

		30人		31~50人		51~80人		81~100人		101人以上	
		千円/月		千円/月		千円/月		千円/月		千円/月	
1	I 介護事業収益	(1)介護料収入	12,323	15,809	21,450	28,586	40,204				
2		(2)保険外の利用料	3,084	3,967	5,627	7,754	10,969				
3		(3)補助金収入 (新型コロナウイルス感染症・物価関連の補助金収入を除く)	185	248	318	441	481				
4		うち介護職員処遇改善支援補助金収入	89	139	183	236	257				
5		(4)介護報酬査定減	-5	-0	-1	-1	-2				
6	II 介護事業費用	(1)給与費	10,514	13,097	18,066	23,564	33,283	67.4%	65.4%	65.9%	64.4%
7		(2)減価償却費	1,434	1,713	2,249	3,328	4,304	9.2%	8.6%	8.2%	8.3%
8		(3)国庫補助金等特別積立金取崩額	-507	-628	-813	-1,257	-1,694				
9		(4)その他	4,335	5,908	8,032	10,980	15,069	27.8%	29.5%	29.3%	29.2%
10		うち委託費	951	1,431	1,967	2,757	3,718	6.1%	7.1%	7.2%	7.2%
11	III 介護事業外収益	(1)借入金補助金収入	4	5	17	25	42				
12	IV 介護事業外費用	(1)借入金利息	63	65	115	223	260				
13	V 特別利益	(1)本部費繰入	289	144	226	478	694				
14	VI 特別損失	(1)本部費繰入	93	140	134	174	544				
15	収入 ①= I + III		15,591	20,029	27,411	36,803	51,694				
16	支出 ②= II + IV + VI		15,932	20,295	27,782	37,011	51,765				
17	差引 ③=①-②		-341	-266	-371	-208	-71	-2.2%	-1.3%	-1.4%	-0.1%
18	イ 新型コロナウイルス感染症関連の補助金収入		53	124	200	257	406				
19	うち施設内療養に関する補助金収入		20	58	101	123	163				
20	ロ 物価高騰対策関連の補助金収入		50	70	103	167	220				
21	イ・ロの補助金収入を含めた差引 ③' = ③ + イ + ロ		-238	-72	-67	217	555	-1.5%	-0.4%	-0.2%	1.1%
22	法人税等		-	-	-	-	-				
23	法人税等差引 ④ = ③' - 法人税等		-238	-72	-67	217	555	-1.5%	-0.4%	-0.2%	1.1%
24	有効回答数		106	414	511	256	140				

※ 比率は収入に対する割合である。

※ 各項目の数値は、決算額を12で除した値を掲載している。

※ 各項目の数値は、それぞれ表章単位未満で四捨五入しているため、内訳の合計が総数に一致しない場合等がある。

25	a 設備資金借入金元金償還金支出	673	864	1,086	1,710	1,958
26	b 長期運営資金借入金元金償還金支出	10	108	131	119	110
27	参考:(④ + II(2) + II(3)) - (a+b)	6	41	152	459	1,097

		30.0人		47.8人		70.1人		94.6人		130.9人		
28	定員	30.0人		47.8人		70.1人		94.6人		130.9人		
29	延べ利用者数	1,038.8人/月		1,556.5人/月		2,112.0人/月		2,787.5人/月		3,853.2人/月		
30	常勤換算職員数(常勤率)	25.2人/月 81.5%		33.9人/月 81.1%		45.4人/月 81.0%		56.6人/月 80.1%		76.5人/月 80.6%		
31	看護・介護職員常勤換算数(常勤率)	19.0人/月 83.5%		25.2人/月 83.3%		34.6人/月 82.9%		43.5人/月 82.7%		59.4人/月 83.5%		
		常勤換算1人当たり給与										
32	常勤	看護師	437,560円/月		450,093円/月		448,749円/月		465,426円/月		470,410円/月	
33		准看護師	371,981円/月		394,319円/月		417,324円/月		460,029円/月		444,008円/月	
34		介護福祉士	394,616円/月		397,455円/月		422,849円/月		438,442円/月		422,721円/月	
35		介護職員	371,689円/月		379,359円/月		403,933円/月		410,068円/月		405,850円/月	
36	非常勤	看護師	246,113円/月		338,007円/月		380,621円/月		411,343円/月		394,455円/月	
37		准看護師	375,922円/月		338,515円/月		372,812円/月		383,374円/月		336,078円/月	
38		介護福祉士	305,533円/月		290,919円/月		324,494円/月		304,615円/月		316,592円/月	
39		介護職員	272,470円/月		288,318円/月		288,181円/月		286,103円/月		290,596円/月	

利用者1人当たり収入

40	イ・ロの補助金収入を除く	15,009円/日	12,868円/日	12,978円/日	13,203円/日	13,416円/日
41	イ・ロの補助金収入を含む	15,108円/日	12,993円/日	13,122円/日	13,356円/日	13,578円/日
42	利用者1人当たり支出	15,337円/日	13,039円/日	13,154円/日	13,278円/日	13,434円/日
43	常勤換算職員1人当たり給与	370,568円/月	376,680円/月	396,128円/月	399,599円/月	393,200円/月
44	看護・介護職員(常勤換算)1人当たり給与	360,019円/月	370,660円/月	389,885円/月	396,306円/月	393,365円/月
45	常勤換算職員1人当たり利用者数	1.2人/月	1.4人/月	1.5人/月	1.7人/月	1.7人/月
46	看護・介護職員(常勤換算)1人当たり利用者数	1.6人/月	1.9人/月	2.0人/月	2.2人/月	2.2人/月

第68表 介護老人保健施設 1施設・事業所当たり収支額、収支等の科目、定員規模別

		60人以下		61～80人		81～100人		101人以上	
		千円/月		千円/月		千円/月		千円/月	
1	I 介護事業収益	(1)介護料収入	17,651	24,763	32,617	47,376			
2		(2)保険外の利用料	3,444	4,136	5,804	9,251			
3		(3)補助金収入 (新型コロナウイルス感染症・物価関連の補助金収入を除く)	102	143	239	202			
4		うち介護職員処遇改善支援補助金収入	102	143	239	202			
5		(4)介護報酬査定減	-12	-24	-21	-37			
6	II 介護事業費用	(1)給与費	13,780	19,106	24,583	36,278	65.0%	65.8%	63.6%
7		(2)減価償却費	1,070	1,363	1,789	2,015	5.1%	4.7%	4.6%
8		(3)国庫補助金等特別積立金取崩額	-	-	-	-			
9		(4)その他	6,817	9,023	12,491	18,082	32.2%	31.1%	32.3%
10		うち委託費	1,943	2,507	3,621	5,244	9.2%	8.6%	9.4%
11	III 介護事業外収益	(1)借入金補助金収入	-	-	-	-			
12	IV 介護事業外費用	(1)借入金利息	106	137	144	156			
13	V 特別利益	(1)本部費繰入	-	-	-	-			
14	VI 特別損失	(1)本部費繰入	-	-	-	-			
15	収入 ①=I+III		21,185	29,019	38,640	56,792			
16	支出 ②=II+IV+VI		21,774	29,629	39,007	56,531			
17	差引 ③=①-②		-588	-610	-367	261	-2.8%	-2.1%	-1.0%
18	イ 新型コロナウイルス感染症関連の補助金収入		112	201	335	539			
19	うち施設内療養に関する補助金収入		43	112	162	232			
20	ロ 物価高騰対策関連の補助金収入		48	99	97	253			
21	イ・ロの補助金収入を含めた差引 ③'=③+イ+ロ		-428	-310	64	1,053	-2.0%	-1.1%	0.2%
22	法人税等		136	111	288	329	0.6%	0.4%	0.7%
23	法人税等差引 ④=③'-法人税等		-564	-421	-224	724	-2.6%	-1.4%	-0.6%
24	有効回答数		135	106	288	82			

※ 比率は収入に対する割合である。

※ 各項目の数値は、決算額を12で除した値を掲載している。

※ 各項目の数値は、それぞれ表章単位未満で四捨五入しているため、内訳の合計が総数に一致しない場合等がある。

25	a 設備資金借入金元金償還金支出	708	609	1,032	854
26	b 長期運営資金借入金元金償還金支出	252	924	638	421
27	参考:(④+II(2)+II(3))- (a+b)	-455	-591	-105	1,465

		42.3人		76.3人		98.2人		141.8人	
28	定員	42.3人		76.3人		98.2人		141.8人	
29	延べ利用者数	1,786.7人/月		2,326.9人/月		2,745.9人/月		3,824.7人/月	
30	常勤換算職員数(常勤率)	34.3人/月	85.6%	48.0人/月	85.3%	61.8人/月	85.7%	84.0人/月	82.9%
31	看護・介護職員常勤換算数(常勤率)	24.7人/月	85.7%	33.4人/月	86.3%	43.7人/月	86.4%	58.7人/月	84.3%
常勤換算1人当たり給与費									
32	看護師	443,283円/月		495,681円/月		463,153円/月		489,113円/月	
33	常勤 准看護師	391,105円/月		401,171円/月		416,093円/月		409,530円/月	
34	介護福祉士	369,734円/月		391,505円/月		418,836円/月		401,806円/月	
35	介護職員	351,459円/月		369,229円/月		378,738円/月		386,400円/月	
36	非常勤 看護師	380,795円/月		358,703円/月		348,474円/月		384,968円/月	
37	准看護師	320,671円/月		365,841円/月		336,789円/月		327,623円/月	
38	介護福祉士	293,219円/月		288,196円/月		290,033円/月		306,011円/月	
39	介護職員	259,785円/月		264,198円/月		279,369円/月		276,710円/月	

利用者1人当たり収入

40	イ・ロの補助金収入を除く	11,857円/日	12,471円/日	14,072円/日	14,849円/日
41	イ・ロの補助金収入を含む	11,947円/日	12,600円/日	14,229円/日	15,056円/日
42	利用者1人当たり支出	12,187円/日	12,734円/日	14,206円/日	14,781円/日
43	常勤換算職員1人当たり給与費	387,144円/月	403,128円/月	402,228円/月	405,501円/月
44	看護・介護職員(常勤換算)1人当たり給与費	357,367円/月	376,798円/月	381,679円/月	387,423円/月
45	常勤換算職員1人当たり利用者数	1.2人/月	1.6人/月	1.6人/月	1.7人/月
46	看護・介護職員(常勤換算)1人当たり利用者数	1.7人/月	2.3人/月	2.2人/月	2.4人/月

第69表 介護医療院 1施設・事業所当たり収支額, 収支等の科目, 定員規模別

		50床以下		51~80床		81床以上		
		千円/月		千円/月		千円/月		
1	I 介護事業収益	(1)介護料収入	15,250	28,123	60,619			
2		(2)保険外の利用料	2,162	4,148	9,744			
3		(3)補助金収入 (新型コロナウイルス感染症・物価関連の補助金収入を除く)	53	70	205			
4		うち介護職員処遇改善支援補助金収入	53	70	205			
5		(4)介護報酬査定減	-14	-29	-23			
6	II 介護事業費用	(1)給与費	10,768	61.7%	20,809	64.4%	42,470	60.2%
7		(2)減価償却費	793	4.5%	1,423	4.4%	2,307	3.3%
8		(3)国庫補助金等特別積立金取崩額	-		-		-	
9		(4)その他	5,586	32.0%	10,298	31.9%	25,168	35.7%
10		うち委託費	1,215	7.0%	2,422	7.5%	6,094	8.6%
11	III 介護事業外収益	(1)借入金補助金収入	-		-		-	
12	IV 介護事業外費用	(1)借入金利息	47		74		182	
13	V 特別利益	(1)本部費繰入	-		-		-	
14	VI 特別損失	(1)本部費繰入	-		-		-	
15	収入 ①= I + III		17,451		32,312		70,544	
16	支出 ②= II + IV + VI		17,194		32,604		70,126	
17	差引 ③=①-②		257	1.5%	-291	-0.9%	418	0.6%
18	イ 新型コロナウイルス感染症関連の補助金収入		151		489		525	
19	うち施設内療養に関する補助金収入		35		102		244	
20	ロ 物価高騰対策関連の補助金収入		42		89		223	
21	イ・ロの補助金収入を含めた差引 ③'=③+イ+ロ		450	2.5%	286	0.9%	1,166	1.6%
22	法人税等		94	0.5%	176	0.5%	226	0.3%
23	法人税等差引 ④=③'-法人税等		355	2.0%	110	0.3%	940	1.3%
24	有効回答数		158		99		54	

※ 比率は収入に対する割合である。

※ 各項目の数値は、決算額を12で除した値を掲載している。

※ 各項目の数値は、それぞれ表章単位未満で四捨五入しているため、内訳の合計が総数に一致しない場合等がある。

25	a 設備資金借入金元金償還金支出	511	545	615
26	b 長期運営資金借入金元金償還金支出	456	631	2,427
27	参考:(④ + II(2) + II(3)) - (a+b)	181	358	205

28	定員	32.5人	59.2人	143.0人
29	延べ利用者数	1,033.0人/月	1,984.8人/月	4,063.0人/月
30	常勤換算職員数(常勤率)	24.9人/月 87.9%	44.0人/月 90.8%	85.9人/月 89.5%
31	看護・介護職員常勤換算数(常勤率)	18.2人/月 88.3%	31.3人/月 91.9%	62.1人/月 90.4%
32	常勤換算1人当たり給与費			
33	常勤			
34	看護師	431,962円/月	456,948円/月	492,878円/月
35	准看護師	372,799円/月	371,493円/月	456,529円/月
36	介護福祉士	357,191円/月	363,345円/月	405,926円/月
37	介護職員	333,478円/月	331,890円/月	382,663円/月
38	非常勤			
39	看護師	362,620円/月	409,207円/月	389,090円/月
	准看護師	305,136円/月	394,610円/月	367,743円/月
	介護福祉士	285,847円/月	285,662円/月	306,085円/月
	介護職員	269,802円/月	278,392円/月	317,537円/月

利用者1人当たり収入

40	・イ・ロの補助金収入を除く	16,894円/日	16,280円/日	17,363円/日
41	・イ・ロの補助金収入を含む	17,080円/日	16,571円/日	17,547円/日
42	利用者1人当たり支出	16,645円/日	16,427円/日	17,260円/日
43	常勤換算職員1人当たり給与費	426,373円/月	445,118円/月	478,390円/月
44	看護・介護職員(常勤換算)1人当たり給与費	362,371円/月	372,412円/月	419,227円/月

45	常勤換算職員1人当たり利用者数	1.3人/月	1.3人/月	1.7人/月
46	看護・介護職員(常勤換算)1人当たり利用者数	1.8人/月	1.9人/月	2.3人/月

第70表 訪問介護 1施設・事業所当たり収支額、収支等の科目、延べ訪問回数階級別

	200回以下		201~400回		401~600回		601~800回		801~1000回		1001~1200回		1201~1400回		1401~2000回		2001回以上	
	千円/月	千円/月	千円/月	千円/月	千円/月	千円/月	千円/月	千円/月	千円/月	千円/月	千円/月	千円/月	千円/月	千円/月	千円/月	千円/月	千円/月	千円/月
I 介護事業収益	(1)介護料収入	627	1,258	1,961	2,826	3,379	4,747	6,066	5,926	9,558								
2	(2)保険外の利用料	28	34	35	58	34	47	49	36	226								
3	(3)補助金収入 (※新型コロナウイルス感染症・感染症の補助金収入を除く)	12	20	25	36	27	48	50	43	110								
4	(3)うち介護職員処遇改善支援補助金収入	5	14	20	32	23	44	49	40	100								
5	(4)介護報酬査定減	-	-0	-0	-0	-0	-0	-0	-2	-3								
6	II 介護事業費用	(1)給与費	513	1,043	1,524	2,166	2,629	3,602	4,209	4,338	6,481							
7	(2)減価償却費	9	14	23	32	30	66	96	62	113								
8	(3)国庫補助金等特別積立金取崩額	-0	-2	-1	-1	-2	-1	-0	-0	-0								
9	(4)その他	135	217	319	450	476	727	862	962	1,761								
10	(4)うち委託費	3	7	11	26	53	25	86	83	300								
11	III 介護事業外収益	(1)借入金補助金収入	0	2	2	3	4	1	19	15	19							
12	IV 介護事業外費用	(1)借入金利息	1	1	3	6	5	12	14	7	41							
13	V 特別利益	1	1	1	1	8	-	-	-	5								
14	VI 特別損失	(1)本部費繰入	3	22	54	88	97	119	168	195	208							
15	収入 ①=I+III	668	1,314	2,023	2,922	3,444	4,844	6,184	6,018	9,909								
16	支出 ②=II+IV+VI	660	1,296	1,922	2,740	3,235	4,525	5,348	5,564	8,603								
17	差引 ③=①-②	8	19	101	182	209	320	836	454	1,306								
18	③のうち新型コロナウイルス感染症関連の補助金収入	2	7	4	6	3	13	2	9	13								
19	③のうち施設内療養に関する補助金収入	-	-	-	-	-	-	-	-	-								
20	③のうち高齢者対策関連の補助金収入	2	2	2	3	3	2	2	2	2								
21	③のうちイ・ロの補助金収入を含めた差引 ④=③+イ+ロ	12	28	106	191	215	335	840	465	1,321								
22	法人税等	2	3	7	6	18	28	31	13	62								
23	法人税等差引 ④=④-法人税等	10	24	100	185	197	307	809	452	1,260								
24	有効回答数	154	285	264	177	107	67	49	98	110								

※ 比率は収入に対する割合である。
 ※ 各項目の数値は、決算額を12で除いた値を掲載している。
 ※ 各項目の数値は、それぞれ表裏単位未満で四捨五入しているため、内訳の合計が総数に一致しない場合等がある。

	123.0回/月	296.8回/月	495.0回/月	693.6回/月	892.8回/月	1,093.2回/月	1,298.0回/月	1,669.1回/月	2,841.6回/月
25 延べ訪問回数	123.0回/月	296.8回/月	495.0回/月	693.6回/月	892.8回/月	1,093.2回/月	1,298.0回/月	1,669.1回/月	2,841.6回/月
26 常勤換算職員数(常勤率)	3.2人/月 82.1%	4.0人/月 61.6%	5.7人/月 54.5%	7.8人/月 54.2%	8.2人/月 53.3%	10.9人/月 59.0%	11.1人/月 54.0%	13.4人/月 58.9%	17.9人/月 65.4%
27 介護職員常勤換算数(常勤率)	2.6人/月 56.2%	3.4人/月 55.5%	4.7人/月 49.5%	6.8人/月 49.1%	7.1人/月 47.5%	9.3人/月 55.3%	9.6人/月 50.3%	11.9人/月 56.1%	15.9人/月 63.5%
28 常勤換算1人当たり給与費									
29 介護福祉士	333,094円/月	340,563円/月	320,868円/月	332,559円/月	435,751円/月	358,871円/月	392,516円/月	363,460円/月	376,557円/月
30 介護職員	310,596円/月	327,867円/月	334,254円/月	317,453円/月	379,850円/月	328,305円/月	364,406円/月	346,159円/月	382,878円/月
31 介護福祉士	263,738円/月	294,751円/月	316,653円/月	308,669円/月	350,069円/月	340,245円/月	369,079円/月	371,842円/月	378,088円/月
31 介護職員	226,390円/月	275,176円/月	268,788円/月	282,613円/月	351,608円/月	390,871円/月	310,068円/月	306,877円/月	281,690円/月

訪問1回当たり収入	5,433円/回	4,428円/回	4,086円/回	4,213円/回	3,857円/回	4,431円/回	4,764円/回	3,606円/回	3,487円/回
32 -イ・ロの補助金収入を除く	5,468円/回	4,459円/回	4,098円/回	4,226円/回	3,864円/回	4,445円/回	4,767円/回	3,612円/回	3,492円/回
33 -イ・ロの補助金収入を含む	5,370円/回	4,366円/回	3,883円/回	3,950円/回	3,623円/回	4,139円/回	4,120円/回	3,334円/回	3,027円/回
34 訪問1回当たり支出	285,755円/月	313,345円/月	305,314円/月	308,822円/月	370,592円/月	359,245円/月	346,617円/月	339,080円/月	354,536円/月
35 常勤換算職員1人当たり給与費	273,718円/月	304,425円/月	301,168円/月	299,706円/月	365,029円/月	356,254円/月	337,410円/月	328,929円/月	345,984円/月
36 介護職員(常勤換算)1人当たり給与費									
37 常勤換算職員1人当たり訪問回数	38.4回/月	73.3回/月	86.3回/月	88.7回/月	108.8回/月	99.9回/月	117.4回/月	124.6回/月	158.5回/月
38 訪問介護員常勤換算1人当たり訪問回数	47.2回/月	88.4回/月	105.9回/月	101.7回/月	126.3回/月	117.2回/月	134.6回/月	139.8回/月	178.2回/月

第71表 訪問入浴介護 1施設・事業所当たり収支額、収支等の科目、延べ訪問回数階級別

		50回以下		51~100回		101~150回		151~200回		201回以上		
		千円/月		千円/月		千円/月		千円/月		千円/月		
1	I 介護事業収益	(1)介護料収入	352	1,186	1,832	2,565	5,984					
2		(2)保険外の利用料	7	57	91	100	87					
3		(3)補助金収入 (新型コロナウイルス感染症・物価関連の補助金収入を除く)	20	5	9	13	15					
4		うち介護職員処遇改善支援補助金収入	3	4	6	6	7					
5		(4)介護報酬査定減	-0	-0	-	-	-					
6	II 介護事業費用	(1)給与費	286	75.3%	965	77.2%	1,490	77.1%	1,996	74.3%	3,781	62.1%
7		(2)減価償却費	18	4.6%	19	1.6%	34	1.7%	35	1.3%	109	1.8%
8		(3)国庫補助金等特別積立金取崩額	-4		-4		-3		-6		-0	
9		(4)その他	59	15.6%	283	22.7%	365	18.9%	522	19.4%	1,202	19.7%
10		うち委託費	7	1.8%	33	2.7%	25	1.3%	69	2.6%	429	7.0%
11	III 介護事業外収益	(1)借入金補助金収入	0		1		1		7		3	
12	IV 介護事業外費用	(1)借入金利息	0		0		0		0		11	
13	V 特別利益	(1)本部費繰入	8		31		-		-		-	
14	VI 特別損失	(1)本部費繰入	4		39		104		169		698	
15	収入 ①= I + III		379		1,249		1,932		2,685		6,088	
16	支出 ②= II + IV + VI		362		1,303		1,990		2,717		5,801	
17	差引 ③=①-②		17	4.5%	-54	-4.3%	-58	-3.0%	-32	-1.2%	287	4.7%
18	イ 新型コロナウイルス感染症関連の補助金収入		0		1		3		1		1	
19	うち施設内療養に関する補助金収入		-		-		-		-		-	
20	ロ 物価高騰対策関連の補助金収入		1		2		1		1		1	
21	イ・ロの補助金収入を含めた差引 ③' = ③ + ① + ②		19	5.0%	-50	-4.0%	-54	-2.8%	-30	-1.1%	289	4.7%
22	法人税等		-		0	0.0%	0	0.0%	0	0.0%	70	1.1%
23	法人税等差引 ④ = ③' - 法人税等		19	5.0%	-50	-4.0%	-54	-2.8%	-30	-1.1%	219	3.6%
24	有効回答数		63		73		40		33		222	

※ 比率は収入に対する割合である。

※ 各項目の数値は、決算額を12で除した値を掲載している。

※ 各項目の数値は、それぞれ表章単位未満で四捨五入しているため、内訳の合計が総数に一致しない場合等がある。

		24.0回/月		78.0回/月		124.1回/月		173.6回/月		414.3回/月	
25	延べ訪問回数		24.0回/月		78.0回/月		124.1回/月		173.6回/月		414.3回/月
26	常勤換算職員数(常勤率)		1.3人/月 56.9%		2.5人/月 69.0%		4.1人/月 63.9%		5.6人/月 60.6%		9.5人/月 72.7%
27	看護・介護職員常勤換算数(常勤率)		1.1人/月 50.5%		2.1人/月 65.0%		3.2人/月 57.2%		4.7人/月 54.0%		8.7人/月 71.0%
28	常勤換算1人当たり給与費										
29	常勤	看護師	423,565円/月	359,395円/月	361,301円/月	550,368円/月	420,584円/月				
30		准看護師	337,627円/月	406,204円/月	363,463円/月	355,425円/月	431,512円/月				
31		介護福祉士	330,134円/月	345,997円/月	420,016円/月	402,931円/月	405,918円/月				
32		介護職員	331,187円/月	326,332円/月	348,249円/月	346,216円/月	379,332円/月				
33	非常勤	看護師	292,168円/月	334,086円/月	471,519円/月	268,984円/月	432,218円/月				
34		准看護師	254,351円/月	365,847円/月	343,564円/月	364,223円/月	413,805円/月				
35		介護福祉士	298,466円/月	312,003円/月	313,103円/月	274,391円/月	324,701円/月				
		介護職員	282,350円/月	301,062円/月	300,197円/月	232,027円/月	316,836円/月				

36	訪問1回当たり収入										
37	・イ・ロの補助金収入を除く		15,810円/回	16,012円/回	15,565円/回	15,471円/回	14,697円/回				
38	・イ・ロの補助金収入を含む		15,888円/回	16,056円/回	15,595円/回	15,483円/回	14,702円/回				
39	訪問1回当たり支出		15,100円/回	16,699円/回	16,029円/回	15,653円/回	14,004円/回				
40	常勤換算職員1人当たり給与費		341,449円/月	349,728円/月	392,290円/月	341,969円/月	391,597円/月				
41	看護・介護職員(常勤換算)1人当たり給与費		312,471円/月	336,850円/月	359,685円/月	327,316円/月	385,636円/月				
42	常勤換算職員1人当たり訪問回数		18.1回/月	31.5回/月	30.2回/月	31.3回/月	43.8回/月				
43	看護・介護職員(常勤換算)1人当たり訪問回数		21.6回/月	37.7回/月	38.4回/月	36.9回/月	47.7回/月				

第72表 訪問看護 1施設・事業所当たり収支額、収支等の科目、延べ訪問回数階級別

		100回以下		101~200回		201~300回		301~400回		401回以上	
		千円/月		千円/月		千円/月		千円/月		千円/月	
1	I 介護事業収益	(1)介護料収入	517	1,491	2,281	3,026	6,051				
2		(2)保険外の利用料	9	35	25	45	137				
3		(3)補助金収入 (新型コロナウイルス感染症・物価関連の補助金収入を除く)	-	-	-	-	-				
4		うち介護職員処遇改善支援補助金収入	-	-	-	-	-				
5		(4)介護報酬査定減	-	-6	-5	-6	-1				
6	II 介護事業費用	(1)給与費	364	1,167	1,805	2,410	4,508				
7		(2)減価償却費	18	17	37	41	72				
8		(3)国庫補助金等特別積立金取崩額	-	-	-	-	-				
9		(4)その他	121	260	391	557	1,130				
10		うち委託費	8	8	20	27	76				
11	III 介護事業外収益	(1)借入金補助金収入	-	-	-	-	-				
12	IV 介護事業外費用	(1)借入金利息	1	1	3	2	8				
13	V 特別利益	(1)本部費繰入	-	-	-	-	-				
14	VI 特別損失	(1)本部費繰入	-	-	-	-	-				
15	収入 ①= I + III		525	1,521	2,302	3,065	6,187				
16	支出 ②= II + IV + VI		503	1,445	2,237	3,010	5,719				
17	差引 ③=①-②		22	76	65	55	468				
18	イ 新型コロナウイルス感染症関連の補助金収入		4	1	3	17	13				
19	うち施設内療養に関する補助金収入		-	-	-	-	-				
20	ロ 物価高騰対策関連の補助金収入		1	2	2	3	4				
21	イ・ロの補助金収入を含めた差引 ③'=③+イ+ロ		27	79	70	74	485				
22	法人税等		2	1	7	9	26				
23	法人税等差引 ④=③'-法人税等		25	77	64	65	459				
24	有効回答数		90	116	101	78	219				

※ 比率は収入に対する割合である。

※ 各項目の数値は、決算額を12で除した値を掲載している。

※ 各項目の数値は、それぞれ表章単位未満で四捨五入しているため、内訳の合計が総数に一致しない場合がある。

		50.4回/月		147.1回/月		244.7回/月		341.9回/月		785.5回/月	
25	延べ訪問回数										
26	常勤換算職員数(常勤率)	4.3人/月	82.1%	5.3人/月	77.0%	6.1人/月	76.0%	8.0人/月	79.2%	13.1人/月	76.5%
27	看護職員常勤換算数(常勤率)	3.0人/月	81.0%	3.7人/月	74.5%	4.3人/月	76.3%	5.5人/月	77.8%	7.5人/月	73.3%
28	常勤換算1人当たり給与										
29	常勤 看護師	475,083円/月		433,338円/月		470,295円/月		453,339円/月		471,977円/月	
30	准看護師	447,108円/月		400,429円/月		354,350円/月		380,067円/月		428,160円/月	
31	理学療法士	374,082円/月		390,873円/月		434,368円/月		399,036円/月		448,813円/月	
32	作業療法士	428,380円/月		372,320円/月		399,949円/月		373,020円/月		418,789円/月	
33	非常勤 看護師	432,490円/月		369,245円/月		387,828円/月		386,219円/月		399,044円/月	
34	准看護師	293,725円/月		314,039円/月		319,271円/月		352,576円/月		430,265円/月	
35	理学療法士	456,490円/月		387,977円/月		385,149円/月		398,750円/月		377,694円/月	
35	作業療法士	482,978円/月		440,581円/月		375,610円/月		535,936円/月		383,230円/月	

		10.427円/回		10.337円/回		9.409円/回		8.963円/回		7.876円/回	
36	訪問1回当たり収入										
37	・イ・ロの補助金収入を除く										
38	・イ・ロの補助金収入を含む										
39	訪問1回当たり支出										
40	常勤換算職員1人当たり給与										
41	看護職員(常勤換算)1人当たり給与										
42	常勤換算職員1人当たり訪問回数										
43	看護職員(常勤換算)1人当たり訪問回数										

第73表 訪問リハビリテーション 1施設・事業所当たり収支額、収支等の科目、延べ訪問回数階級別

		100回以下		101～200回		201～300回		301～400回		401回以上	
		千円/月		千円/月		千円/月		千円/月		千円/月	
1	I 介護事業収益	(1)介護料収入	281	642	877	1,320	2,983				
2		(2)保険外の利用料	3	4	6	28	33				
3		(3)補助金収入 (新型コロナウイルス感染症・物価関連の補助金収入を除く)	-	-	-	-	-				
4		うち介護職員処遇改善支援補助金収入	-	-	-	-	-				
5		(4)介護報酬査定減	-0	-0	-0	-2	-2				
6	II 介護事業費用	(1)給与費	206	469	668	1,023	2,223				
7		(2)減価償却費	4	16	14	26	50				
8		(3)国庫補助金等特別積立金取崩額	-	-	-	-	-				
9		(4)その他	50	103	139	175	444				
10		うち委託費	6	12	22	27	71				
11	III 介護事業外収益	(1)借入金補助金収入	-	-	-	-	-				
12	IV 介護事業外費用	(1)借入金利息	1	2	1	5	5				
13	V 特別利益	(1)本部費繰入	-	-	-	-	-				
14	VI 特別損失	(1)本部費繰入	-	-	-	-	-				
15	収入 ①= I + III		284	646	882	1,347	3,014				
16	支出 ②= II + IV + VI		261	590	822	1,229	2,722				
17	差引 ③=①-②		23	56	60	118	292				
18	イ 新型コロナウイルス感染症関連の補助金収入		5	11	17	15	24				
19	うち施設内療養に関する補助金収入		-	-	-	-	-				
20	ロ 物価高騰対策関連の補助金収入		0	1	7	2	3				
21	イ・ロの補助金収入を含めた差引 ③'=③+イ+ロ		28	68	84	135	319				
22	法人税等		1	3	2	6	13				
23	法人税等差引 ④=③'-法人税等		27	66	82	128	306				
24	有効回答数		277	170	97	67	236				

※ 比率は収入に対する割合である。

※ 各項目の数値は、決算額を12で除した値を掲載している。

※ 各項目の数値は、それぞれ表章単位未満で四捨五入しているため、内訳の合計が総数に一致しない場合等がある。

		42.2回/月		149.6回/月		247.9回/月		346.4回/月		861.1回/月	
25	延べ訪問回数										
26	常勤換算職員数(常勤率)	0.5人/月	88.8%	1.2人/月	88.6%	1.7人/月	91.4%	2.5人/月	93.1%	5.3人/月	91.1%
27	PT・OT・ST常勤換算数(常勤率)	0.3人/月	87.2%	1.0人/月	91.7%	1.6人/月	91.9%	2.2人/月	93.7%	4.9人/月	93.8%
常勤換算1人当たり給与費											
28	常勤	看護師	388,172円/月	401,117円/月	469,277円/月	305,968円/月	377,816円/月				
29		准看護師	565,092円/月	366,494円/月	-	364,030円/月	398,075円/月				
30		理学療法士	400,655円/月	401,697円/月	413,683円/月	418,879円/月	404,752円/月				
31		作業療法士	437,363円/月	394,138円/月	409,622円/月	406,236円/月	389,113円/月				
32		言語聴覚士	336,923円/月	397,472円/月	360,332円/月	395,610円/月	393,915円/月				
33	非常勤	看護師	166,049円/月	416,432円/月	302,169円/月	258,861円/月	453,501円/月				
34		准看護師	200,665円/月	254,248円/月	242,637円/月	320,926円/月	346,504円/月				
35		理学療法士	310,685円/月	358,984円/月	375,308円/月	396,612円/月	385,902円/月				
36		作業療法士	326,743円/月	350,386円/月	494,334円/月	342,312円/月	363,882円/月				
37		言語聴覚士	322,370円/月	366,659円/月	358,722円/月	472,339円/月	300,039円/月				

訪問1回当たり収入

38	イ・ロの補助金収入を除く	6,720円/回	4,318円/回	3,560円/回	3,887円/回	3,500円/回
39	イ・ロの補助金収入を含む	6,847円/回	4,398円/回	3,655円/回	3,937円/回	3,532円/回
40	訪問1回当たり支出	6,178円/回	3,941円/回	3,316円/回	3,548円/回	3,161円/回
41	常勤換算職員1人当たり給与費	388,102円/月	418,955円/月	416,009円/月	409,595円/月	400,264円/月
42	看護職員(常勤換算)1人当たり給与費	349,383円/月	326,513円/月	415,095円/月	301,897円/月	397,286円/月
43	PT・OT・ST(常勤換算)1人当たり給与費	392,875円/月	396,195円/月	408,615円/月	412,629円/月	398,220円/月
44	常勤換算職員1人当たり訪問回数	87.6回/月	122.7回/月	143.0回/月	136.7回/月	161.6回/月
45	PT・OT・ST(常勤換算)1人当たり訪問回数	123.2回/月	148.1回/月	152.1回/月	158.7回/月	174.4回/月

第74表 通所介護 1施設・事業所当たり収支額、収支等の科目、延べ利用者数階級別

	300人以下		301~450人		451~600人		601~750人		751~900人		901人以上	
	千円/月		千円/月		千円/月		千円/月		千円/月		千円/月	
1 I 介護事業収益	(1)介護料収入	2,165	3,463	4,657	5,905	7,036	9,280					
2	(2)保険外の利用料	130	238	305	377	479	515					
3	(3)補助金収入 (新型コロナウイルス感染症・物価関連の補助金収入を除く)	35	40	38	50	52	59					
4	うち介護職員処遇改善支援補助金収入	15	24	25	37	36	43					
5	(4)介護報酬査定減	-0	-2	-0	-2	-3	-2					
6 II 介護事業費用	(1)給与費	1,656	2,530	3,322	3,981	4,663	5,789					
7	(2)減価償却費	117	170	191	222	223	376					
8	(3)国庫補助金等特別積立金取崩額	-32	-29	-41	-38	-32	-28					
9	(4)その他	758	1,140	1,488	1,755	2,061	2,663					
10	うち委託費	82	168	216	216	302	416					
11 III 介護事業外収益	(1)借入金補助金収入	3	5	3	5	11	10					
12 IV 介護事業外費用	(1)借入金利息	10	13	12	14	24	30					
13 V 特別利益	(1)本部費繰入	13	31	30	29	-	2					
14 VI 特別損失	(1)本部費繰入	33	69	92	181	255	347					
15 収入 ①=Ⅰ+Ⅲ		2,333	3,744	5,004	6,335	7,575	9,863					
16 支出 ②=Ⅱ+Ⅳ+Ⅵ		2,541	3,893	5,065	6,113	7,194	9,179					
17 差引 ③=①-②		-208	-149	-61	-222	-381	-684					
18 イ 新型コロナウイルス感染症関連の補助金収入		5	7	7	8	12	16					
19 うち施設内療養に関する補助金収入		-	-	-	-	-	-					
20 ロ 物価高騰対策関連の補助金収入		6	8	10	11	15	13					
21 イ・ロの補助金収入を含めた差引 ③'=③+イ+ロ		-197	-135	-43	241	408	712					
22 法人税等		3	8	14	27	39	50					
23 法人税等差引 ④=③'-法人税等		-200	-143	-57	213	369	662					
24 有効回答数		111	274	329	238	130	123					

※ 比率は収入に対する割合である。
 ※ 各項目の数値は、決算額を12で除した値を掲載している。
 ※ 各項目の数値は、それぞれ表章単位未満で四捨五入しているため、内訳の合計が総数に一致しない場合がある。

	214.3人/月	380.5人/月	521.1人/月	674.1人/月	819.3人/月	1,171.7人/月
25 延べ利用者数						
26 常勤換算職員数(常勤率)	5.7人/月 64.5%	7.8人/月 62.6%	9.5人/月 62.0%	11.7人/月 61.3%	13.5人/月 62.6%	16.8人/月 63.0%
27 看護・介護職員常勤換算数(常勤率)	4.0人/月 58.9%	5.3人/月 60.9%	6.7人/月 58.6%	8.1人/月 59.0%	8.9人/月 62.5%	11.0人/月 62.0%
28 常勤換算1人当たり給与費						
29 常勤						
30 看護師	351,643円/月	364,909円/月	380,280円/月	385,018円/月	365,228円/月	386,459円/月
31 准看護師	336,746円/月	329,574円/月	346,231円/月	353,213円/月	398,431円/月	353,315円/月
32 介護福祉士	309,772円/月	328,154円/月	344,173円/月	340,717円/月	348,424円/月	344,742円/月
33 介護職員	293,317円/月	297,868円/月	322,390円/月	314,012円/月	324,700円/月	315,353円/月
34 非常勤						
35 看護師	306,049円/月	309,805円/月	354,994円/月	364,545円/月	369,390円/月	312,935円/月
36 准看護師	296,555円/月	264,008円/月	316,999円/月	331,372円/月	334,175円/月	346,049円/月
37 介護福祉士	234,763円/月	226,884円/月	265,123円/月	290,102円/月	301,986円/月	292,615円/月
38 介護職員	238,641円/月	221,448円/月	253,885円/月	263,226円/月	261,310円/月	242,083円/月

36 利用者1人当たり収入 ・イ・ロの補助金収入を除く	10,886円/日	9,839円/日	9,603円/日	9,398円/日	9,246円/日	8,417円/日
37 利用者1人当たり収入 ・イ・ロの補助金収入を含む	10,936円/日	9,876円/日	9,636円/日	9,426円/日	9,278円/日	8,442円/日
38 訪問1回当たり支出	11,856円/日	10,230円/日	9,719円/日	9,069円/日	8,780円/日	7,834円/日
39 常勤換算職員1人当たり給与費	299,901円/月	288,607円/月	321,745円/月	325,033円/月	326,727円/月	313,500円/月
40 看護・介護職員(常勤換算)1人当たり給与費	283,942円/月	281,759円/月	307,555円/月	307,490円/月	314,312円/月	300,448円/月
41 常勤換算職員1人当たり利用者数	37.5人/月	48.6人/月	54.6人/月	57.6人/月	60.5人/月	70.0人/月
42 看護・介護職員(常勤換算)1人当たり利用者数	53.8人/月	71.2人/月	78.0人/月	83.6人/月	91.6人/月	106.9人/月

第75表 通所リハビリテーション 1施設・事業所当たり収支額、収支等の科目、延べ利用者数階級別

		150人以下	151~300人	301~450人	451~600人	601~750人	751~900人	901人以上
		千円/月	千円/月	千円/月	千円/月	千円/月	千円/月	千円/月
1	I 介護事業収益	697	2,093	3,564	4,919	6,449	7,349	11,138
2	(1)介護料収入	27	131	250	384	668	581	847
3	(2)保険外の利用料	2	10	19	24	39	28	56
4	(3)補助金収入 (新型コロナウイルス感染症・物価関連の補助金収入を除く) うち介護職員処遇改善支援補助金収入	2	10	19	24	39	28	56
5	(4)介護報酬査定減	-0	-3	-2	-4	-2	-3	-8
6	II 介護事業費用	422	1,374	2,437	3,412	4,689	5,158	7,983
7	(1)給与費	34	92	175	191	255	266	492
8	(2)減価償却費	-	-	-	-	-	-	-
9	(3)国庫補助金等特別積立金取崩額	269	715	1,191	1,563	2,088	2,439	3,237
10	(4)その他 うち委託費	38	156	303	405	506	607	841
11	III 介護事業外収益	-	-	-	-	-	-	-
12	(1)借入金補助金収入	-	-	-	-	-	-	-
13	IV 介護事業外費用	2	6	7	14	19	23	29
14	(1)借入金利息	-	-	-	-	-	-	-
15	V 特別利益	-	-	-	-	-	-	-
16	(1)本部費繰入	-	-	-	-	-	-	-
17	VI 特別損失	-	-	-	-	-	-	-
18	収入 ①=I+III	726	2,231	3,831	5,324	7,153	7,955	12,034
19	支出 ②=II+IV+VI	726	2,187	3,810	5,179	7,051	7,886	11,741
20	差引 ③=①-②	-0	44	22	145	102	69	292
21	I 新型コロナウイルス感染症関連の補助金収入	9	15	37	67	58	51	77
22	うち施設内療養に関する補助金収入	-	-	-	-	-	-	-
23	口物価高騰対策関連の補助金収入	2	6	8	13	16	20	30
24	I・ロの補助金収入を含めた差引 ③'=③+I+ロ	11	65	67	226	175	139	400
25	法人税等	2	9	15	27	26	26	34
26	法人税等差引 ④=③'-法人税等	9	56	52	199	149	113	366
27	有効回答数	83	93	111	93	94	50	96

※ 比率は収入に対する割合である。

※ 各項目の数値は、決算額を12で除した値を掲載している。

※ 各項目の数値は、それぞれ表章単位未満で四捨五入しているため、内訳の合計が総数に一致しない場合等がある。

延べ利用者数	77.7人/月	223.3人/月	374.6人/月	524.4人/月	672.4人/月	806.5人/月	1,285.1人/月
26 常勤換算職員数(常勤率)	1.3人/月 80.4%	3.8人/月 82.0%	6.5人/月 77.9%	9.3人/月 74.1%	12.3人/月 77.3%	13.8人/月 79.2%	20.8人/月 76.1%
27 看護・介護職員常勤換算数(常勤率)	0.6人/月 74.1%	2.0人/月 76.4%	3.6人/月 74.0%	5.6人/月 70.4%	7.5人/月 74.6%	7.9人/月 79.7%	12.3人/月 73.7%
28 PT・OT・ST常勤換算数(常勤率)	0.5人/月 90.6%	1.2人/月 94.2%	1.9人/月 89.5%	2.0人/月 92.1%	3.0人/月 90.5%	3.3人/月 93.5%	4.9人/月 95.4%
29 常勤換算1人当たり給与費							
30 看護師	380,838円/月	375,447円/月	469,978円/月	443,730円/月	404,661円/月	415,771円/月	408,127円/月
31 准看護師	305,724円/月	358,358円/月	365,443円/月	426,206円/月	345,434円/月	339,704円/月	367,675円/月
32 介護福祉士	313,293円/月	379,902円/月	341,397円/月	362,329円/月	358,408円/月	343,129円/月	362,137円/月
33 介護職員	279,168円/月	338,372円/月	324,700円/月	350,634円/月	343,418円/月	332,286円/月	347,426円/月
34 理学療法士	379,344円/月	390,950円/月	399,298円/月	394,689円/月	376,464円/月	393,856円/月	392,138円/月
35 作業療法士	419,473円/月	402,235円/月	388,203円/月	376,350円/月	382,374円/月	397,434円/月	383,541円/月
36 言語聴覚士	410,606円/月	380,295円/月	347,207円/月	339,590円/月	349,825円/月	369,415円/月	352,084円/月
37 看護師	290,876円/月	332,392円/月	365,913円/月	366,518円/月	362,800円/月	323,942円/月	375,754円/月
38 准看護師	106,592円/月	422,044円/月	312,361円/月	343,367円/月	320,406円/月	298,590円/月	305,766円/月
39 介護福祉士	241,051円/月	376,332円/月	279,689円/月	241,042円/月	274,673円/月	289,996円/月	282,700円/月
40 介護職員	247,085円/月	269,122円/月	258,516円/月	233,667円/月	278,442円/月	275,251円/月	273,094円/月
41 理学療法士	236,506円/月	385,506円/月	352,221円/月	447,986円/月	359,288円/月	392,275円/月	377,468円/月
42 作業療法士	251,675円/月	345,363円/月	311,652円/月	358,164円/月	400,142円/月	431,023円/月	366,408円/月
43 言語聴覚士	323,263円/月	298,672円/月	314,194円/月	416,674円/月	411,631円/月	388,769円/月	342,918円/月

利用者1人当たり収入	9,341円/日	9,992円/日	10,229円/日	10,152円/日	10,639円/日	9,864円/日	9,364円/日
43 I・ロの補助金収入を除く	9,341円/日	9,992円/日	10,229円/日	10,152円/日	10,639円/日	9,864円/日	9,364円/日
44 I・ロの補助金収入を含む	9,486円/日	10,086円/日	10,349円/日	10,306円/日	10,748円/日	9,952円/日	9,447円/日
45 利用者1人当たり支出	9,342円/日	9,794円/日	10,171円/日	9,876円/日	10,488円/日	9,779円/日	9,136円/日
46 常勤換算職員1人当たり給与費	354,244円/月	390,286円/月	385,528円/月	388,761円/月	373,523円/月	364,747円/月	364,238円/月
47 看護・介護職員(常勤換算)1人当たり給与費	276,115円/月	333,002円/月	324,480円/月	332,793円/月	335,675円/月	330,757円/月	336,713円/月
48 PT・OT・ST(常勤換算)1人当たり給与費	371,618円/月	392,187円/月	387,545円/月	388,603円/月	375,739円/月	393,614円/月	386,453円/月
49 常勤換算職員1人当たり利用者数	58.1人/月	59.3人/月	57.6人/月	56.5人/月	54.5人/月	58.6人/月	61.9人/月
50 看護・介護職員(常勤換算)1人当たり利用者数	126.0人/月	110.1人/月	102.8人/月	93.6人/月	89.3人/月	101.9人/月	104.3人/月
51 PT・OT・ST(常勤換算)1人当たり利用者数	157.5人/月	191.2人/月	196.3人/月	256.2人/月	227.5人/月	247.8人/月	264.1人/月

第76表 短期入所生活介護 1施設・事業所当たり収支額、収支等の科目、延べ利用者数階級別

		100人以下		101~200人		201~300人		301~400人		401~500人		501人以上	
		千円/月		千円/月		千円/月		千円/月		千円/月		千円/月	
1	I 介護事業収益												
2	(1)介護料収入	1,263		1,739		2,557		3,487		4,656		7,317	
3	(2)保険外の利用料	359		454		752		806		1,254		1,838	
4	(3)補助金収入 (新型コロナウイルス感染症・物価関連の補助金収入を除く)	18		31		36		43		55		63	
5	うち介護職員処遇改善支援補助金収入	12		13		25		27		41		42	
6	(4)介護報酬査定減	-0		-		-1		-6		-1		-1	
7	II 介護事業費用	940	57.3%	1,458	65.6%	2,176	65.1%	2,910	67.2%	3,815	63.9%	5,539	60.0%
8	(2)減価償却費	90	5.5%	133	6.0%	233	7.0%	255	5.9%	384	6.4%	531	5.8%
9	(3)国庫補助金等特別積立金取崩額	-31		-52		-68		-95		-90		-95	
10	(4)その他	542	33.0%	645	29.0%	955	28.5%	1,256	29.0%	1,741	29.2%	2,637	28.6%
11	うち委託費	134	8.2%	175	7.9%	226	6.8%	293	6.8%	426	7.1%	586	6.3%
12	III 介護事業外収益												
13	(1)借入金補助金収入	1		0		0		1		3		8	
14	IV 介護事業外費用												
15	(1)借入金利息	7		7		12		12		32		49	
16	V 特別利益												
17	(1)本部費繰入	8		8		20		1		92		38	
18	VI 特別損失												
19	(1)本部費繰入	19		14		10		29		90		111	
20	収入 ①= I + III	1,641		2,224		3,345		4,332		5,967		9,225	
21	支出 ②= II + IV + VI	1,566		2,205		3,318		4,366		5,973		8,772	
22	差引 ③=①-②	75	4.6%	19	0.8%	27	0.8%	-34	-0.8%	-6	-0.1%	452	4.9%
23	イ 新型コロナウイルス感染症関連の補助金収入	8		18		11		30		20		42	
24	うち施設内療養に関する補助金収入	2		6		5		11		6		21	
25	ロ 物価高騰対策関連の補助金収入	5		12		11		21		18		23	
26	イ・ロの補助金収入を含めた差引 ③=③+イ+ロ	88	5.3%	49	2.2%	49	1.5%	16	0.4%	32	0.5%	517	5.6%
27	法人税等	0	0.0%	2	0.1%	0	0.0%	0	0.0%	10	0.2%	23	0.2%
28	法人税等差引 ④=③-法人税等	88	5.3%	47	2.1%	49	1.5%	16	0.4%	22	0.4%	495	5.3%
29	有効回答数	85		135		203		91		85		185	

※ 比率は収入に対する割合である。

※ 各項目の数値は、決算額を12で除した値を掲載している。

※ 各項目の数値は、それぞれ表章単位未満で四捨五入しているため、内訳の合計が総数に一致しない場合等がある。

25	a 設備資金借入金元金償還金支出	107		184		402		348		266		308	
26	b 長期運営資金借入金元金償還金支出	114		2		18		15		121		126	
27	参考:(④ + II (2) + II (3)) - (a+b)	-74		-57		-206		-187		-69		496	

28	定員	10.8人		10.4人		12.5人		14.8人		20.9人		25.7人	
29	延べ利用者数	60.2人/月		153.3人/月		249.7人/月		343.0人/月		456.5人/月		728.0人/月	
30	常勤換算職員数(常勤率)	2.8人/月	82.1%	4.4人/月	81.8%	6.7人/月	81.1%	9.2人/月	81.1%	11.0人/月	80.8%	16.0人/月	79.5%
31	看護・介護職員常勤換算数(常勤率)	2.1人/月	82.4%	3.3人/月	82.4%	5.1人/月	81.8%	7.1人/月	82.5%	8.5人/月	82.3%	12.3人/月	80.9%
32	常勤換算1人当たり給与												
33	看護師	435,250円/月		418,901円/月		388,308円/月		401,698円/月		407,131円/月		411,603円/月	
34	准看護師	411,732円/月		452,356円/月		353,416円/月		337,961円/月		356,211円/月		408,315円/月	
35	介護福祉士	412,608円/月		389,266円/月		372,767円/月		376,702円/月		379,098円/月		371,129円/月	
36	介護職員	418,706円/月		348,084円/月		344,327円/月		355,650円/月		351,926円/月		350,250円/月	
37	看護師	405,299円/月		308,487円/月		343,198円/月		337,598円/月		405,765円/月		352,059円/月	
38	准看護師	243,010円/月		310,609円/月		307,170円/月		270,016円/月		406,112円/月		349,389円/月	
39	介護福祉士	279,900円/月		292,404円/月		297,193円/月		269,114円/月		321,991円/月		276,356円/月	
40	介護職員	281,094円/月		268,543円/月		255,736円/月		252,850円/月		290,529円/月		247,686円/月	

利用者1人当たり収入

40	・イ・ロの補助金収入を除く	27,259円/日		14,507円/日		13,398円/日		12,628円/日		13,070円/日		12,672円/日	
41	・イ・ロの補助金収入を含む	27,477円/日		14,703円/日		13,486円/日		12,775円/日		13,153円/日		12,761円/日	
42	利用者1人当たり支出	26,017円/日		14,384円/日		13,288円/日		12,728円/日		13,082円/日		12,051円/日	
43	常勤換算職員1人当たり給与	399,950円/月		360,924円/月		340,848円/月		349,150円/月		354,439円/月		343,088円/月	
44	看護・介護職員(常勤換算)1人当たり給与	397,462円/月		342,587円/月		333,519円/月		341,969円/月		346,454円/月		339,483円/月	
45	常勤換算職員1人当たり利用者数	21.5人/月		34.7人/月		37.0人/月		37.4人/月		41.7人/月		45.4人/月	
46	看護・介護職員(常勤換算)1人当たり利用者数	28.5人/月		45.8人/月		49.1人/月		48.4人/月		53.9人/月		59.2人/月	

第77表 特定施設入居者生活介護 1施設・事業所当たり収支額、収支等の科目、実利用者数階級別

		20人以下	21~40人	41~60人	61~80人	81~100人	101人以上
		千円/月	千円/月	千円/月	千円/月	千円/月	千円/月
1	I 介護事業収益						
2	(1)介護料収入	3,470	7,085	10,722	14,055	18,083	18,191
3	(2)保険外の利用料	2,927	6,723	11,312	16,586	19,197	48,104
4	(3)補助金収入 (新型コロナウイルス感染症・物価関連の補助金収入を除く)	17	55	60	52	112	117
5	(4)介護報酬査定減 うち介護職員処遇改善支援補助金収入	11	39	50	49	105	112
6	II 介護事業費用	3,558	6,846	9,823	13,266	15,760	21,799
7	(1)給与費	55.3%	49.3%	44.4%	43.2%	42.2%	32.8%
8	(2)減価償却費	271	573	702	794	814	3,498
9	(3)国庫補助金等特別積立金取崩額	-0	-3	-2	-0	-3	-
10	(4)その他	2,491	5,472	8,845	12,516	15,618	37,908
11	うち委託費	362	1,309	2,550	3,500	4,749	8,223
12	III 介護事業外収益	19	23	46	10	2	17
13	(1)借入金補助金収入	19	23	46	10	2	17
14	IV 介護事業外費用	32	65	204	280	53	444
15	(1)借入金利息	32	65	204	280	53	444
16	V 特別利益	-	6	-	-	0	-
17	(1)本部費繰入	-	6	-	-	0	-
18	VI 特別損失	79	727	1,753	2,361	2,899	4,223
19	(1)本部費繰入	79	727	1,753	2,361	2,899	4,223
20	収入 ①=Ⅰ+Ⅲ	6,433	13,885	22,124	30,702	37,326	66,428
21	支出 ②=Ⅱ+Ⅳ+Ⅵ	6,431	13,680	21,325	29,216	35,142	67,873
22	差引 ③=①-②	2	204	800	1,486	2,184	-1,444
23	イ 新型コロナウイルス感染症関連の補助金収入	6	20	11	27	48	43
24	うち施設内療養に関する補助金収入	0	6	2	7	13	-
25	ロ 物価高騰対策関連の補助金収入	10	12	9	18	28	10
26	イ・ロの補助金収入を含めた差引 ③=③+イ+ロ	17	236	819	1,530	2,260	-1,392
27	法人税等	28	58	179	324	388	603
28	法人税等差引 ④=③-法人税等	-11	178	640	1,206	1,872	-1,996
29	有効回答数	23	180	254	99	38	31

※ 比率は収入に対する割合である。
 ※ 各項目の数値は、決算額を12で除した値を掲載している。
 ※ 各項目の数値は、それぞれ表章単位未満で四捨五入しているため、内訳の合計が総数に一致しない場合等がある。

25	a 設備資金借入金元金償還金支出	222	299	288	416	169	842
26	b 長期運営資金借入金元金償還金支出	92	295	148	253	232	151
27	参考:(④+Ⅱ(2)+Ⅱ(3))- (a+b)	-54	154	904	1,330	2,282	510

28	実利用者数	15.8人/月	31.5人/月	50.3人/月	69.1人/月	89.5人/月	172.5人/月
29	延べ利用者数	463.4人/月	905.3人/月	1,458.3人/月	1,892.7人/月	2,605.8人/月	4,564.1人/月
30	常勤換算職員数(常勤率)	11.0人/月 69.5%	18.5人/月 73.8%	26.1人/月 71.8%	35.8人/月 76.2%	38.7人/月 75.6%	60.5人/月 71.1%
31	看護・介護職員常勤換算数(常勤率)	7.8人/月 71.4%	14.2人/月 75.9%	20.4人/月 74.1%	26.9人/月 79.3%	30.7人/月 79.6%	43.4人/月 70.5%
32	常勤換算1人当たり給与費						
33	常勤						
34	看護師	365,570円/月	447,853円/月	428,278円/月	435,396円/月	417,302円/月	499,379円/月
35	准看護師	463,524円/月	402,587円/月	398,090円/月	418,038円/月	384,195円/月	445,458円/月
36	介護福祉士	412,901円/月	407,232円/月	383,977円/月	386,350円/月	406,036円/月	415,583円/月
37	介護職員	374,456円/月	382,627円/月	354,407円/月	357,174円/月	366,592円/月	383,334円/月
38	非常勤						
39	看護師	338,654円/月	456,338円/月	412,416円/月	422,621円/月	355,849円/月	393,974円/月
40	准看護師	244,358円/月	320,605円/月	360,617円/月	341,942円/月	363,564円/月	367,736円/月
41	介護福祉士	303,032円/月	312,306円/月	315,487円/月	356,828円/月	323,426円/月	302,341円/月
42	介護職員	241,762円/月	284,414円/月	281,420円/月	311,487円/月	303,139円/月	277,629円/月

40	利用者1人当たり収入						
41	・イ・ロの補助金収入を除く	13,882円/日	15,337円/日	15,171円/日	16,221円/日	14,324円/日	14,555円/日
42	・イ・ロの補助金収入を含む	13,916円/日	15,372円/日	15,184円/日	16,244円/日	14,354円/日	14,566円/日
43	利用者1人当たり支出	13,878円/日	15,112円/日	14,623円/日	15,436円/日	13,486円/日	14,871円/日
44	常勤換算職員1人当たり給与費	338,882円/月	374,550円/月	352,159円/月	359,775円/月	360,171円/月	386,682円/月
45	看護・介護職員(常勤換算)1人当たり給与費	342,185円/月	371,128円/月	348,202円/月	359,925円/月	360,544円/月	368,171円/月
46	常勤換算職員1人当たり実利用者数	1.4人/月	1.7人/月	1.9人/月	1.9人/月	2.3人/月	2.9人/月
47	看護・介護職員(常勤換算)1人当たり実利用者数	2.0人/月	2.2人/月	2.5人/月	2.6人/月	2.9人/月	4.0人/月

第78表 福祉用具貸与 1施設・事業所当たり収支額、収支等の科目、実利用者数階級別

		100人以下	101～200人	201～300人	301～400人	401～500人	501人以上
		千円/月	千円/月	千円/月	千円/月	千円/月	千円/月
1	I 介護事業収益	829	2,052	3,293	4,266	6,507	13,866
2	(1)介護料収入	394	154	165	523	415	1,146
3	(2)保険外の利用料	1	1	0	0	6	28
4	(3)補助金収入 (新型コロナウイルス感染症・物価関連の補助金収入を除く)	-	-	-	-	-	-
5	うち介護職員処遇改善支援補助金収入	-	-	-	-	-	-
6	(4)介護報酬査定減	-0	-0	-0	-0	-0	-0
7	II 介護事業費用	634	841	1,228	1,682	2,766	4,981
8	(1)給与費	39	57	108	96	98	658
9	(2)減価償却費	-0	-0	-0	-0	-0	-0
10	(3)国庫補助金等特別積立金取崩額	545	1,189	1,913	2,631	3,267	7,538
11	(4)その他	23	85	184	262	185	1,164
12	うち委託費	-	-	-	-	-	-
13	III 介護事業外収益	1	4	2	3	5	9
14	(1)借入金補助金収入	3	3	4	11	12	13
15	IV 介護事業外費用	0	0	0	0	0	0
16	(1)本部費繰入	14	71	78	136	191	728
17	V 特別利益	0	0	0	0	0	0
18	VI 特別損失	0	0	0	0	0	0
19	収入 ①= I + III	1,225	2,211	3,460	4,792	6,932	15,049
20	支出 ②= II + IV + VI	1,235	2,161	3,330	4,557	6,334	13,918
21	差引 ③=①-②	-11	50	130	235	598	1,131
22	イ 新型コロナウイルス感染症関連の補助金収入	3	2	1	4	1	1
23	うち施設内療養に関する補助金収入	-	-	-	-	-	-
24	ロ 物価高騰対策関連の補助金収入	6	1	1	0	1	2
25	イ・ロの補助金収入を含めた差引 ③'=③+イ+ロ	-2	53	132	239	600	1,134
26	法人税等	19	10	18	39	61	297
27	法人税等差引 ④=③'-法人税等	-21	43	114	200	539	837
28	有効回答数	278	204	133	92	85	450

※ 比率は収入に対する割合である。

※ 各項目の数値は、決算額を12で除した値を掲載している。

※ 各項目の数値は、それぞれ表章単位未満で四捨五入しているため、内訳の合計が総数に一致しない場合等がある。

		49.4人/月	146.0人/月	245.4人/月	349.0人/月	448.6人/月	1,116.9人/月
25	実利用者数	49.4人/月	146.0人/月	245.4人/月	349.0人/月	448.6人/月	1,116.9人/月
26	常勤換算職員数(常勤率)	2.7人/月 91.7%	2.8人/月 90.4%	3.6人/月 90.2%	4.6人/月 94.2%	5.2人/月 93.4%	12.5人/月 95.9%
27	福祉用具専門相談員常勤換算数(常勤率)	1.3人/月 89.4%	1.8人/月 89.8%	2.3人/月 93.2%	3.0人/月 96.6%	3.3人/月 97.0%	8.6人/月 98.2%
28	常勤換算1人当たり給与費	319,918円/月	304,151円/月	357,169円/月	353,846円/月	344,253円/月	398,294円/月
29	非常勤 福祉用具専門相談員	318,320円/月	240,292円/月	322,086円/月	292,372円/月	266,446円/月	286,256円/月

30	実利用者1人当たり収入 ・イ・ロの補助金収入を除く	24,768円/月	15,140円/月	14,097円/月	13,731円/月	15,454円/月	13,474円/月
31	・イ・ロの補助金収入を含む	24,948円/月	15,158円/月	14,104円/月	13,742円/月	15,458円/月	13,476円/月
32	実利用者1人当たり支出	24,988円/月	14,798円/月	13,567円/月	13,057円/月	14,121円/月	12,462円/月
33	常勤換算職員1人当たり給与費	347,122円/月	329,937円/月	356,836円/月	411,064円/月	365,043円/月	383,569円/月
34	福祉用具専門相談員(常勤換算)1人当たり給与費	319,749円/月	297,631円/月	354,780円/月	351,741円/月	341,910円/月	396,225円/月
35	常勤換算職員1人当たり実利用者数	18.3人/月	51.3人/月	69.0人/月	75.3人/月	86.0人/月	89.0人/月
36	福祉用具専門相談員(常勤換算)1人当たり実利用者数	37.0人/月	79.2人/月	106.8人/月	117.0人/月	134.3人/月	129.9人/月

第79表 居宅介護支援 1施設・事業所当たり収支額、収支等の科目、実利用者数階級別

		40人以下		41~60人		61~80人		81~100人		101~150人		151~200人		201人以上	
		千円/月		千円/月		千円/月		千円/月		千円/月		千円/月		千円/月	
1	I 介護事業収益														
2	(1)介護料収入	338		537		820		1,115		1,582		2,327		4,195	
3	(2)保険外の利用料	-		-		-		-		-		-		-	
4	(3)補助金収入 (新型コロナウイルス感染症・物価関連の補助金収入を除く)	0		1		4		1		1		2		2	
5	(4)介護報酬査定減 (うち介護職員処遇改善支援補助金収入)	-0		-		-0		-0		-0		-0		-1	
6	II 介護事業費用														
7	(1)給与費	259	76.4%	423	78.6%	691	83.9%	861	77.1%	1,299	82.0%	1,726	74.1%	3,070	73.1%
8	(2)減価償却費	10	2.8%	10	1.8%	17	2.0%	21	1.9%	21	1.3%	34	1.5%	45	1.1%
9	(3)国庫補助金等特別積立金取崩額	-0		-1		-3		-2		-2		-3		-2	
10	(4)その他 (うち委託費)	83	24.5%	109	20.3%	145	17.6%	217	19.4%	235	14.9%	303	13.0%	526	12.5%
11	III 介護事業外収益														
12	(1)借入金補助金収入	0		0		0		1		0		2		2	
13	IV 介護事業外費用														
14	(1)借入金利息	1		1		1		2		2		2		6	
15	V 特別利益														
16	(1)本部費繰入	4		-		2		2		1		-		1	
17	VI 特別損失														
18	(1)本部費繰入	3		5		13		5		34		66		38	
19	収入 ①=I+III	339		538		824		1,116		1,583		2,330		4,199	
20	支出 ②=II+IV+VI	355		547		865		1,104		1,588		2,127		3,683	
21	差引 ③=①-②	-16	-4.8%	-9	-1.7%	-41	-4.9%	13	1.1%	-5	-0.3%	203	8.7%	515	12.3%
22	イ 新型コロナウイルス感染症関連の補助金収入	1		1		2		1		2		2		4	
23	〔うち施設内療養に関する補助金収入〕	-		-		-		-		-		-		-	
24	ロ 物価高騰対策関連の補助金収入	1		1		1		2		2		2		2	
25	イ・ロの補助金収入を含めた差引 ③=③+イ+ロ	-15	-4.3%	-8	-1.4%	-37	-4.5%	16	1.4%	-1	-0.1%	206	8.8%	521	12.4%
26	法人税等	1	0.2%	4	0.7%	2	0.2%	5	0.5%	7	0.5%	5	0.2%	32	0.8%
27	法人税等差引 ④=③-法人税等	-16	-4.6%	-11	-2.1%	-39	-4.8%	10	0.9%	-8	-0.5%	201	8.6%	489	11.6%
28	有効回答数	135		92		91		94		171		90		108	

※ 比率は収入に対する割合である。

※ 各項目の数値は、決算額を12で除した値を掲載している。

※ 各項目の数値は、それぞれ表裏単位未満で四捨五入しているため、内訳の合計が総数に一致しない場合等がある。

25	実利用者数	29.0人/月	48.6人/月	70.8人/月	90.6人/月	123.9人/月	172.7人/月	302.6人/月
26	常勤換算職員数(常勤率)	0.9人/月 88.7%	1.5人/月 82.6%	1.8人/月 89.2%	2.4人/月 89.3%	3.2人/月 93.2%	4.1人/月 90.6%	6.6人/月 91.2%
27	介護支援専門員常勤換算数(常勤率)	0.8人/月 90.9%	1.1人/月 93.9%	1.8人/月 91.0%	2.1人/月 91.9%	2.9人/月 93.5%	4.0人/月 92.0%	6.2人/月 91.6%
28	常勤換算1人当たり給与							
29	常勤 介護支援専門員	322,981円/月	330,698円/月	384,656円/月	401,515円/月	387,690円/月	401,326円/月	413,190円/月
29	非常勤 介護支援専門員	240,148円/月	300,392円/月	334,988円/月	335,246円/月	338,456円/月	330,817円/月	365,507円/月
30	実利用者1人当たり収入							
31	・イ・ロの補助金収入を除く	11,676円/月	11,065円/月	11,634円/月	12,329円/月	12,778円/月	13,492円/月	13,877円/月
32	・イ・ロの補助金収入を含む	11,728円/月	11,093円/月	11,677円/月	12,361円/月	12,812円/月	13,512円/月	13,896円/月
33	実利用者1人当たり支出	12,237円/月	11,249円/月	12,206円/月	12,188円/月	12,821円/月	12,317円/月	12,173円/月
34	常勤換算職員1人当たり給与	313,823円/月	296,079円/月	384,643円/月	437,290円/月	398,180円/月	377,675円/月	397,462円/月
35	介護支援専門員(常勤換算)1人当たり給与	315,427円/月	328,846円/月	380,163円/月	396,114円/月	384,497円/月	395,686円/月	409,191円/月
35	常勤換算職員1人当たり実利用者数	31.8人/月	33.0人/月	38.6人/月	37.6人/月	39.2人/月	42.5人/月	46.0人/月
36	介護支援専門員(常勤換算)1人当たり実利用者数	38.0人/月	42.5人/月	39.2人/月	42.2人/月	43.3人/月	43.4人/月	49.1人/月

第80表 定期巡回・随時対応型訪問介護看護 1施設・事業所当たり収支額、収支等の科目、実利用者数階級別

		10人以下		11～20人		21～40人		41人以上	
		千円/月		千円/月		千円/月		千円/月	
1	I 介護事業収益	(1)介護料収入	1,332	2,866	4,969	11,560			
2		(2)保険外の利用料	21	22	40	114			
3		(3)補助金収入 (新型コロナウイルス感染症・物価関連の補助金収入を除く)	9	22	50	87			
4		うち介護職員処遇改善支援補助金収入	8	17	43	81			
5		(4)介護報酬査定減	-	-0	-1	-3			
6	II 介護事業費用	(1)給与費	1,077	2,326	3,967	8,012	79.0%	79.9%	78.4%
7		(2)減価償却費	33	44	48	73	2.4%	1.5%	1.0%
8		(3)国庫補助金等特別積立金取崩額	-6	-15	-9	-5			
9		(4)その他	239	400	578	1,185	17.5%	13.7%	11.4%
10		うち委託費	21	53	61	140	1.5%	1.8%	1.2%
11	III 介護事業外収益	(1)借入金補助金収入	1	2	3	22			
12	IV 介護事業外費用	(1)借入金利息	3	4	12	23			
13	V 特別利益	(1)本部費繰入	-	37	34	30			
14	VI 特別損失	(1)本部費繰入	83	104	160	345			
15	収入 ①=Ⅰ+Ⅲ		1,363	2,912	5,060	11,780			
16	支出 ②=Ⅱ+Ⅳ+Ⅵ		1,429	2,863	4,757	9,633			
17	差引 ③=①-②		-66	-4.8%	49	1.7%	303	6.0%	2,147
18	イ 新型コロナウイルス感染症関連の補助金収入		3	7	12	13			
19	うち施設内療養に関する補助金収入		-	-	-	-			
20	ロ 物価高騰対策関連の補助金収入		1	2	2	4			
21	イ・ロの補助金収入を含めた差引 ③'=③+イ+ロ		-62	-4.5%	59	2.0%	317	6.3%	2,165
22	法人税等		9	0.6%	28	1.0%	14	0.3%	54
23	法人税等差引 ④=③'-法人税等		-71	-5.2%	31	1.1%	303	6.0%	2,111
24	有効回答数		105		123		148		107

※ 比率は収入に対する割合である。

※ 各項目の数値は、決算額を12で除した値を掲載している。

※ 各項目の数値は、それぞれ表章単位未満で四捨五入しているため、内訳の合計が総数に一致しない場合等がある。

25	実利用者数	6.3人/月		15.4人/月		28.7人/月		70.6人/月	
26	延べ訪問回数	442.3回/月		1,202.2回/月		2,738.6回/月		8,328.8回/月	
27	常勤換算職員数(常勤率)	3.0人/月	79.3%	5.8人/月	77.7%	10.4人/月	78.2%	21.4人/月	79.9%
28	看護・介護職員常勤換算数(常勤率)	2.5人/月	76.4%	5.0人/月	76.3%	9.4人/月	77.1%	19.3人/月	79.1%
29	常勤換算1人当たり給与費								
30	常勤	看護師	356,906円/月	474,218円/月	385,524円/月	395,400円/月			
31		准看護師	342,759円/月	403,356円/月	386,258円/月	394,290円/月			
32		介護福祉士	374,371円/月	379,590円/月	383,997円/月	365,717円/月			
33		介護職員	345,794円/月	372,758円/月	361,564円/月	350,527円/月			
34	非常勤	看護師	320,990円/月	435,365円/月	355,661円/月	362,384円/月			
35		准看護師	245,594円/月	272,466円/月	338,718円/月	323,372円/月			
36		介護福祉士	478,996円/月	366,650円/月	304,422円/月	288,898円/月			
36		介護職員	297,582円/月	327,271円/月	280,086円/月	276,910円/月			

実利用者1人当たり収入

37	・イ・ロの補助金収入を除く	217,862円/月	189,450円/月	176,207円/月	166,791円/月
38	・イ・ロの補助金収入を含む	218,501円/月	190,090円/月	176,689円/月	167,037円/月
39	実利用者1人当たり支出	228,406円/月	186,250円/月	165,639円/月	136,385円/月
40	常勤換算職員1人当たり給与費	360,145円/月	374,678円/月	357,800円/月	344,498円/月
41	看護・介護職員(常勤換算)1人当たり給与費	335,386円/月	366,068円/月	346,769円/月	340,605円/月

42	常勤換算職員1人当たり実利用者数	2.1人/月	2.7人/月	2.8人/月	3.3人/月
43	看護・介護職員(常勤換算)1人当たり実利用者数	2.5人/月	3.0人/月	3.0人/月	3.7人/月

第81表 夜間対応型訪問介護 1施設・事業所当たり収支額、収支等の科目、延べ訪問回数階級別

		100回以下	101~200回	201回以上
		千円/月	千円/月	千円/月
1	I 介護事業収益	(1)介護料収入 757	1,634	5,868
2		(2)保険外の利用料 9	39	25
3		(3)補助金収入 (新型コロナウイルス感染症・物価関連の補助金収入を除く) 4	8	29
4		うち介護職員処遇改善支援補助金収入 4	8	26
5		(4)介護報酬査定減 -	-	-1
6	II 介護事業費用	(1)給与費 525 68.1%	1,042 62.0%	3,629 61.3%
7		(2)減価償却費 7 0.9%	9 0.5%	32 0.5%
8		(3)国庫補助金等特別積立金取崩額 -1	-1	-0
9		(4)その他 203 26.3%	366 21.8%	914 15.4%
10		うち委託費 16 2.1%	8 0.5%	44 0.7%
11	III 介護事業外収益	(1)借入金補助金収入 0	0	2
12	IV 介護事業外費用	(1)借入金利息 0	0	4
13	V 特別利益	(1)本部費繰入 -	-	-
14	VI 特別損失	(1)本部費繰入 37	234	405
15	収入 ①=Ⅰ+Ⅲ	770	1,680	5,923
16	支出 ②=Ⅱ+Ⅳ+Ⅴ+Ⅵ	771	1,650	4,985
17	差引 ③=①-②	-1 -0.1%	30 1.8%	938 15.8%
18	イ 新型コロナウイルス感染症関連の補助金収入	0	0	1
19	うち施設内療養に関する補助金収入	-	-	-
20	ロ 物価高騰対策関連の補助金収入	1	1	3
21	イ・ロの補助金収入を含めた差引 ③'=③+イ+ロ	1 0.1%	32 1.9%	942 15.9%
22	法人税等	0 0.0%	34 2.0%	53 0.9%
23	法人税等差引 ④=③'-法人税等	1 0.1%	-2 -0.1%	890 15.0%
24	有効回答数	39	21	17

※ 比率は収入に対する割合である。

※ 各項目の数値は、決算額を12で除した値を掲載している。

※ 各項目の数値は、それぞれ表章単位未満で四捨五入しているため、内訳の合計が総数に一致しない場合等がある。

25	延べ訪問回数	39.9回/月	144.1回/月	714.3回/月
26	常勤換算職員数(常勤率)	1.8人/月 73.1%	2.9人/月 71.4%	11.4人/月 65.7%
27	介護職員常勤換算数(常勤率)	1.4人/月 72.3%	2.2人/月 73.8%	8.8人/月 62.1%
28	常勤換算1人当たり給与費			
29	常勤 介護福祉士	409,969円/月	465,182円/月	345,740円/月
30	常勤 介護職員	406,747円/月	432,473円/月	333,685円/月
31	非常勤 介護福祉士	366,257円/月	324,710円/月	288,083円/月
31	非常勤 介護職員	344,440円/月	306,532円/月	289,943円/月

訪問1回当たり収入

32	・イ・ロの補助金収入を除く	19,296円/回	11,661円/回	8,292円/回
33	・イ・ロの補助金収入を含む	19,334円/回	11,671円/回	8,298円/回
34	訪問1回当たり支出	19,311円/回	11,451円/回	6,978円/回
35	常勤換算職員1人当たり給与費	402,296円/月	414,307円/月	328,491円/月
36	介護職員(常勤換算)1人当たり給与費	389,467円/月	399,473円/月	317,115円/月
37	常勤換算職員1人当たり訪問回数	22.5回/月	49.6回/月	62.5回/月
38	訪問介護員常勤換算1人当たり訪問回数	27.7回/月	64.1回/月	80.9回/月

第82表 地域密着型通所介護 1施設・事業所当たり収支額、収支等の科目、延べ利用者数階級別

		150人以下	151～300人	301人以上	
		千円/月	千円/月	千円/月	
1	I 介護事業収益	(1)介護料収入	1,135	2,137	3,744
2		(2)保険外の利用料	111	135	111
3		(3)補助金収入 (新型コロナウイルス感染症・物価関連の補助金収入を除く)	14	25	17
4		うち介護職員処遇改善支援補助金収入	9	14	13
5		(4)介護報酬査定減	-0	-0	-0
6	II 介護事業費用	(1)給与費	811 64.0%	1,479 64.1%	2,482 64.1%
7		(2)減価償却費	51 4.0%	85 3.7%	108 2.8%
8		(3)国庫補助金等特別積立金取崩額	-4	-8	-5
9		(4)その他	426 33.7%	670 29.1%	1,016 26.2%
10		うち委託費	21 1.7%	40 1.8%	67 1.7%
11	III 介護事業外収益	(1)借入金補助金収入	7	7	2
12	IV 介護事業外費用	(1)借入金利息	4	9	9
13	V 特別利益	(1)本部費繰入	-	9	1
14	VI 特別損失	(1)本部費繰入	4	19	49
15	収入 ①=I+III		1,267	2,305	3,874
16	支出 ②=II+IV+VI		1,292	2,254	3,658
17	差引 ③=①-②		-25 -2.0%	51 2.2%	216 5.6%
18	イ 新型コロナウイルス感染症関連の補助金収入		6	7	5
19	うち施設内療養に関する補助金収入		-	-	-
20	ロ 物価高騰対策関連の補助金収入		4	5	5
21	イ・ロの補助金収入を含めた差引 ③'=③+イ+ロ		-16 -1.2%	63 2.7%	226 5.8%
22	法人税等		3 0.3%	6 0.3%	10 0.3%
23	法人税等差引 ④=③'-法人税等		-19 -1.5%	57 2.5%	216 5.6%
24	有効回答数		117	304	226

※ 比率は収入に対する割合である。

※ 各項目の数値は、決算額を12で除した値を掲載している。

※ 各項目の数値は、それぞれ表章単位未満で四捨五入しているため、内訳の合計が総数に一致しない場合等がある。

25	延べ利用者数	98.9人/月	223.9人/月	437.3人/月	
26	常勤換算職員数(常勤率)	3.2人/月 66.4%	4.9人/月 61.2%	6.1人/月 66.4%	
27	看護・介護職員常勤換算数(常勤率)	1.9人/月 53.3%	3.1人/月 52.0%	3.9人/月 58.4%	
28	常勤	看護師	258,280円/月	323,288円/月	400,691円/月
29		准看護師	294,531円/月	337,447円/月	305,385円/月
30		介護福祉士	283,829円/月	307,899円/月	339,376円/月
31		介護職員	251,265円/月	275,924円/月	331,969円/月
32	非常勤	看護師	335,051円/月	305,769円/月	348,400円/月
33		准看護師	212,654円/月	296,033円/月	373,986円/月
34		介護福祉士	249,181円/月	259,642円/月	274,046円/月
35		介護職員	224,909円/月	234,994円/月	243,489円/月

利用者1人当たり収入

36	・イ・ロの補助金収入を除く	12,817円/日	10,297円/日	8,860円/日
37	・イ・ロの補助金収入を含む	12,911円/日	10,350円/日	8,881円/日
38	利用者1人当たり支出	13,070円/日	10,068円/日	8,365円/日
39	常勤換算職員1人当たり給与費	258,816円/月	294,068円/月	331,234円/月
40	看護・介護職員(常勤換算)1人当たり給与費	245,333円/月	267,378円/月	309,891円/月
41	常勤換算職員1人当たり利用者数	31.1人/月	45.9人/月	71.2人/月
42	看護・介護職員(常勤換算)1人当たり利用者数	52.2人/月	72.2人/月	112.9人/月

第83表 認知症対応型通所介護 1施設・事業所当たり収支額、収支等の科目、延べ利用者数階級別

		50人以下		51～100人		101～150人		151～200人		201～250人		251～300人		301人以上		
		千円/月		千円/月		千円/月		千円/月		千円/月		千円/月		千円/月		
1	I 介護事業収益	(1)介護料収入	561	1,342	1,743	2,315	2,954	3,419	5,057							
2		(2)保険外の利用料	53	66	107	124	175	165	263							
3		(3)補助金収入 (新型コロナウイルス感染症・物価関連の補助金収入を除く)	5	17	17	30	41	38	59							
4		【うち介護職員処遇改善支援補助金収入】	4	9	12	24	22	29	49							
5		(4)介護報酬査定減	-0	-0	-0	-0	-0	-0	-3							
6	II 介護事業費用	(1)給与費	489	1,020	1,357	1,708	2,151	2,333	3,496							
7		(2)減価償却費	30	63	69	86	122	104	122							
8		(3)国庫補助金等特別積立金取崩額	-4	-12	-14	-14	-20	-14	-19							
9		(4)その他	138	255	465	587	769	773	1,135							
10		【うち委託費】	12	32	70	79	91	98	158							
11	III 介護事業外収益	(1)借入金補助金収入	2	1	1	2	2	1	4							
12	IV 介護事業外費用	(1)借入金利息	2	3	1	4	6	4	7							
13	V 特別利益	(1)本部費繰入	0	-	35	6	7	26	31							
14	VI 特別損失	(1)本部費繰入	3	16	14	65	60	107	117							
15	収入 ①=Ⅰ+Ⅲ		620	1,425	1,868	2,471	3,172	3,622	5,380							
16	支出 ②=Ⅱ+Ⅳ+Ⅴ		659	1,346	1,892	2,436	3,087	3,306	4,857							
17	差引 ③=①-②		-38	-6.2%	78	5.5%	-24	-1.3%	35	1.4%	84	2.7%	316	8.7%	523	9.7%
18	イ 新型コロナウイルス感染症関連の補助金収入		1	3	5	4	5	6	5							
19	【うち施設内療養に関する補助金収入】		-	-	-	-	-	-	-							
20	ロ 物価高騰対策関連の補助金収入		2	5	7	6	7	5	8							
21	イ・ロの補助金収入を含めた差引 ③=③+イ+ロ		-35	-5.6%	86	6.0%	-13	-0.7%	45	1.8%	97	3.0%	327	9.0%	537	9.9%
22	法人税等		0	0.1%	1	0.1%	3	0.2%	2	0.1%	7	0.2%	5	0.1%	5	0.1%
23	法人税等差引 ④=③-法人税等		-35	-5.7%	85	6.0%	-16	-0.9%	43	1.7%	89	2.8%	323	8.9%	531	9.8%
24	有効回答数		66	83	111	163	150	96	75							

※ 比率は収入に対する割合である。

※ 各項目の数値は、決算額を12で除した値を掲載している。

※ 各項目の数値は、それぞれ表章単位未満で四捨五入しているため、内訳の合計が総数に一致しない場合等がある。

		25.7人/月		76.0人/月		128.0人/月		175.1人/月		225.1人/月		273.7人/月		416.7人/月	
25	延べ利用者数		25.7人/月	76.0人/月	128.0人/月	175.1人/月	225.1人/月	273.7人/月	416.7人/月						
26	常勤換算職員数(常勤率)		1.1人/月 67.9%	3.5人/月 71.5%	4.1人/月 64.8%	5.0人/月 61.4%	6.2人/月 60.0%	6.6人/月 67.7%	9.5人/月 64.1%						
27	看護・介護職員常勤換算数(常勤率)		0.9人/月 62.2%	2.7人/月 67.7%	2.9人/月 56.7%	3.5人/月 53.9%	4.3人/月 52.8%	5.0人/月 63.5%	6.9人/月 58.1%						
常勤換算1人当たり給与費															
28	看護師		426,783円/月	443,247円/月	326,428円/月	391,866円/月	345,973円/月	448,660円/月	441,970円/月						
29	准看護師		228,066円/月	398,203円/月	354,767円/月	375,594円/月	344,350円/月	377,038円/月	381,553円/月						
30	介護福祉士		329,480円/月	295,391円/月	325,797円/月	330,246円/月	354,031円/月	341,680円/月	329,981円/月						
31	介護職員		317,329円/月	282,490円/月	299,910円/月	322,472円/月	336,920円/月	324,848円/月	297,661円/月						
32	看護師		340,270円/月	273,655円/月	331,179円/月	389,323円/月	335,704円/月	422,014円/月	329,529円/月						
33	准看護師		280,183円/月	298,113円/月	315,348円/月	321,447円/月	344,985円/月	396,625円/月	291,232円/月						
34	介護福祉士		284,065円/月	260,434円/月	268,257円/月	266,161円/月	304,537円/月	366,192円/月	269,828円/月						
35	介護職員		269,754円/月	251,621円/月	248,607円/月	341,295円/月	273,021円/月	282,493円/月	231,565円/月						

利用者1人当たり収入

36	・イ・ロの補助金収入を除く	24,116円/日	18,750円/日	14,585円/日	14,114円/日	14,090円/日	13,232円/日	12,911円/日
37	・イ・ロの補助金収入を含む	24,246円/日	18,856円/日	14,673円/日	14,169円/日	14,145円/日	13,274円/日	12,943円/日
38	利用者1人当たり支出	25,606円/日	17,721円/日	14,776円/日	13,914円/日	13,715円/日	12,079円/日	11,656円/日
39	常勤換算職員1人当たり給与費	324,819円/月	298,025円/月	313,342円/月	356,012円/月	333,516円/月	351,134円/月	308,192円/月
40	看護・介護職員(常勤換算)1人当たり給与費	302,797円/月	280,513円/月	286,123円/月	336,570円/月	313,083円/月	321,536円/月	282,782円/月
41	常勤換算職員1人当たり利用者数	23.1人/月	21.9人/月	31.2人/月	34.9人/月	36.2人/月	41.3人/月	44.1人/月
42	看護・介護職員(常勤換算)1人当たり利用者数	28.6人/月	28.1人/月	43.9人/月	49.7人/月	52.1人/月	54.9人/月	60.0人/月

第84表 小規模多機能型居宅介護 1施設・事業所当たり収支額、収支等の科目、実利用者数階級別

		20人以下		21～25人		26人以上	
		千円/月		千円/月		千円/月	
1	I 介護事業収益	(1)介護料収入	3,770	5,115	6,116		
2		(2)保険外の利用料	656	773	959		
3		(3)補助金収入 (新型コロナウイルス感染症・物価関連の補助金収入を除く)	38	57	68		
4		うち介護職員処遇改善支援補助金収入	31	42	47		
5		(4)介護報酬査定減	-1	-1	-1		
6	II 介護事業費用	(1)給与費	3,223	3,954	4,578	72.1%	64.0%
7		(2)減価償却費	185	231	266	4.1%	3.7%
8		(3)国庫補助金等特別積立金取崩額	-26	-37	-31		
9		(4)その他	1,084	1,371	1,564	24.3%	21.9%
10		うち委託費	146	207	198	3.3%	2.8%
11	III 介護事業外収益	(1)借入金補助金収入	4	8	10		
12	IV 介護事業外費用	(1)借入金利息	16	13	23		
13	V 特別利益	(1)本部費繰入	25	50	78		
14	VI 特別損失	(1)本部費繰入	64	114	189		
15	収入 ①=Ⅰ+Ⅲ		4,468	5,952	7,152		
16	支出 ②=Ⅱ+Ⅳ+Ⅴ+Ⅵ		4,547	5,646	6,589		
17	差引 ③=①-②		-78	306	563	-1.8%	7.9%
18	イ 新型コロナウイルス感染症関連の補助金収入		8	11	9		
19	うち施設内療養に関する補助金収入		-	-	-		
20	ロ 物価高騰対策関連の補助金収入		10	11	11		
21	イ・ロの補助金収入を含めた差引 ③'=③+イ+ロ		-60	329	582	-1.3%	8.1%
22	法人税等		12	10	30	0.3%	0.4%
23	法人税等差引 ④=③'-法人税等		-72	319	553	-1.6%	7.7%
24	有効回答数		574	424	350		

※ 比率は収入に対する割合である。

※ 各項目の数値は、決算額を12で除した値を掲載している。

※ 各項目の数値は、それぞれ表章単位未満で四捨五入しているため、内訳の合計が総数に一致しない場合等がある。

25	a 設備資金借入金元金償還金支出	109	140	218
26	b 長期運営資金借入金元金償還金支出	46	120	140
27	参考:(④+Ⅱ(2)+Ⅱ(3))-(a+b)	-68	252	429

28	実利用者数	15.7人/月	23.0人/月	28.5人/月
29	延べ利用者数	417.2人/月	597.6人/月	797.3人/月
30	常勤換算職員数(常勤率)	8.6人/月 68.7%	10.8人/月 72.3%	13.7人/月 68.1%
31	看護・介護職員常勤換算数(常勤率)	7.6人/月 67.5%	9.6人/月 71.3%	12.2人/月 67.3%
32	常勤換算1人当たり給与費			
33	常勤 看護師	361,883円/月	394,723円/月	418,570円/月
34	常勤 准看護師	358,757円/月	368,756円/月	344,107円/月
35	常勤 介護福祉士	358,040円/月	362,263円/月	371,502円/月
36	常勤 介護職員	328,495円/月	336,432円/月	335,020円/月
37	非常勤 看護師	334,615円/月	381,711円/月	267,907円/月
38	非常勤 准看護師	287,054円/月	363,012円/月	272,097円/月
39	非常勤 介護福祉士	288,160円/月	300,490円/月	266,185円/月
39	非常勤 介護職員	244,231円/月	261,947円/月	228,440円/月

実利用者1人当たり収入

40	・イ・ロの補助金収入を除く	284,214円/月	259,324円/月	250,696円/月
41	・イ・ロの補助金収入を含む	285,373円/月	260,300円/月	251,381円/月
42	実利用者1人当たり支出	289,194円/月	245,982円/月	230,967円/月
43	常勤換算職員1人当たり給与費	317,723円/月	333,834円/月	317,033円/月
44	看護・介護職員(常勤換算)1人当たり給与費	306,174円/月	321,629円/月	305,131円/月

45	常勤換算職員1人当たり利用者数	1.8人/月	2.1人/月	2.1人/月
46	看護・介護職員(常勤換算)1人当たり利用者数	2.1人/月	2.4人/月	2.3人/月

第85表 認知症対応型共同生活介護 1施設・事業所当たり収支額、収支等の科目、定員規模別

		9人以下		10～18人		19人以上		
		千円/月		千円/月		千円/月		
1	I 介護事業収益	(1)介護料収入	2,667	5,304	8,003			
2		(2)保険外の利用料	835	1,871	2,607			
3		(3)補助金収入 (新型コロナウイルス感染症・物価関連の補助金収入を除く)	41	55	60			
4		うち介護職員処遇改善支援補助金収入	28	43	36			
5		(4)介護報酬査定減	-21	-1	-5			
6	II 介護事業費用	(1)給与費	2,368	67.1%	4,642	64.2%	6,097	57.1%
7		(2)減価償却費	163	4.6%	252	3.5%	262	2.5%
8		(3)国庫補助金等特別積立金取崩額	-21		-26		-5	
9		(4)その他	845	23.9%	1,904	26.3%	3,268	30.6%
10		うち委託費	75	2.1%	275	3.8%	481	4.5%
11	III 介護事業外収益	(1)借入金補助金収入	6		6		20	
12	IV 介護事業外費用	(1)借入金利息	10		20		26	
13	V 特別利益	(1)本部費繰入	15		58		-	
14	VI 特別損失	(1)本部費繰入	58		201		393	
15	収入 ①=Ⅰ+Ⅲ		3,529		7,234		10,684	
16	支出 ②=Ⅱ+Ⅳ+Ⅴ+Ⅵ		3,423		6,993		10,041	
17	差引 ③=①-②		106	3.0%	241	3.3%	642	6.0%
18	イ 新型コロナウイルス感染症関連の補助金収入		6		15		23	
19	うち施設内療養に関する補助金収入		2		8		13	
20	ロ 物価高騰対策関連の補助金収入		10		14		20	
21	イ・ロの補助金収入を含めた差引 ③'=③+イ+ロ		122	3.4%	269	3.7%	685	6.4%
22	法人税等		10	0.3%	20	0.3%	96	0.9%
23	法人税等差引 ④=③'-法人税等		112	3.1%	249	3.4%	589	5.5%
24	有効回答数		168		354		62	

※ 比率は収入に対する割合である。

※ 各項目の数値は、決算額を12で除した値を掲載している。

※ 各項目の数値は、それぞれ表章単位未満で四捨五入しているため、内訳の合計が総数に一致しない場合等がある。

25	a 設備資金借入金元金償還金支出	125	136	84
26	b 長期運営資金借入金元金償還金支出	59	122	93
27	参考:(④+Ⅱ(2)+Ⅱ(3))-(a+b)	70	218	670

28	定員	8.9人	17.9人	27.2人
29	延べ利用者数	248.9人/月	473.7人/月	730.9人/月
30	常勤換算職員数(常勤率)	7.3人/月 72.2%	12.7人/月 74.2%	17.7人/月 76.6%
31	看護・介護職員常勤換算数(常勤率)	6.4人/月 70.7%	11.5人/月 73.0%	16.2人/月 75.5%
32	常勤換算1人当たり給与費			
33	常勤 看護師	344,160円/月	379,400円/月	412,242円/月
34	准看護師	247,404円/月	377,425円/月	342,525円/月
35	介護福祉士	348,132円/月	359,602円/月	341,407円/月
36	介護職員	318,413円/月	342,685円/月	322,286円/月
37	非常勤 看護師	298,103円/月	341,447円/月	339,892円/月
38	准看護師	219,594円/月	311,391円/月	255,549円/月
39	介護福祉士	274,561円/月	299,860円/月	286,066円/月
	介護職員	245,459円/月	270,154円/月	275,380円/月

利用者1人当たり収入

40	・イ・ロの補助金収入を除く	14,181円/日	15,272円/日	14,618円/日
41	・イ・ロの補助金収入を含む	14,244円/日	15,333円/日	14,676円/日
42	利用者1人当たり支出	13,754円/日	14,764円/日	13,739円/日
43	常勤換算職員1人当たり給与費	307,601円/月	333,669円/月	321,388円/月
44	看護・介護職員(常勤換算)1人当たり給与費	296,120円/月	324,351円/月	312,037円/月
45	常勤換算職員1人当たり利用者数	1.2人/月	1.4人/月	1.5人/月
46	看護・介護職員(常勤換算)1人当たり利用者数	1.4人/月	1.6人/月	1.7人/月

第86表 地域密着型特定施設入居者生活介護 1施設・事業所当たり収支額、収支等の科目、実利用者数階級別

		19人以下	20～29人	30人以上	
		千円/月	千円/月	千円/月	
1	I 介護事業収益	(1)介護料収入	3,647	5,851	7,682
2		(2)保険外の利用料	2,002	3,315	2,896
3		(3)補助金収入 (新型コロナウイルス感染症・物価関連の補助金収入を除く)	118	203	80
4		うち介護職員処遇改善支援補助金収入	27	49	29
5		(4)介護報酬査定減	-	-1	-
6	II 介護事業費用	(1)給与費	3,543 61.1%	5,395 57.3%	6,642 62.3%
7		(2)減価償却費	375 6.5%	546 5.8%	637 6.0%
8		(3)国庫補助金等特別積立金取崩額	-24	-56	-97
9		(4)その他	1,719 29.6%	3,024 32.1%	2,898 27.2%
10		うち委託費	443 7.6%	598 6.4%	623 5.8%
11	III 介護事業外収益	(1)借入金補助金収入	34	42	4
12	IV 介護事業外費用	(1)借入金利息	40	60	65
13	V 特別利益	(1)本部費繰入	2	53	-
14	VI 特別損失	(1)本部費繰入	66	274	63
15	収入 ①= I + III		5,800	9,411	10,661
16	支出 ②= II + IV + VI		5,719	9,243	10,209
17	差引 ③=①-②		81 1.4%	167 1.8%	452 4.2%
18	イ 新型コロナウイルス感染症関連の補助金収入		18	32	-
19	うち施設内療養に関する補助金収入		3	11	9
20	ロ 物価高騰対策関連の補助金収入		12	16	17
21	イ・ロの補助金収入を含めた差引 ③'=③+イ+ロ		111 1.9%	215 2.3%	469 4.4%
22	法人税等		25 0.4%	59 0.6%	42 0.4%
23	法人税等差引 ④=③'-法人税等		86 1.5%	157 1.7%	427 4.0%
24	有効回答数		44	126	11

※ 比率は収入に対する割合である。

※ 各項目の数値は、決算額を12で除した値を掲載している。

※ 各項目の数値は、それぞれ表章単位未満で四捨五入しているため、内訳の合計が総数に一致しない場合等がある。

25	a 設備資金借入金元金償還金支出	253	339	360
26	b 長期運営資金借入金元金償還金支出	68	113	24
27	参考:(④ + II(2) + II(3)) - (a+b)	116	195	584

28	実利用者数	15.3人/月	26.0人/月	34.6人/月
29	延べ利用者数	425.2人/月	740.6人/月	949.7人/月
30	常勤換算職員数(常勤率)	10.4人/月 75.8%	16.6人/月 75.6%	14.6人/月 82.5%
31	看護・介護職員常勤換算数(常勤率)	8.0人/月 74.1%	13.0人/月 77.3%	10.5人/月 86.5%
32	常勤換算1人当たり給与費			
33	常勤 看護師	347,656円/月	399,534円/月	425,197円/月
34	准看護師	335,732円/月	419,445円/月	319,670円/月
35	介護福祉士	326,704円/月	350,694円/月	372,658円/月
36	介護職員	310,655円/月	327,702円/月	362,771円/月
37	非常勤 看護師	329,874円/月	314,177円/月	395,878円/月
38	准看護師	276,040円/月	313,899円/月	-
39	介護福祉士	310,539円/月	297,920円/月	400,984円/月
39	介護職員	260,625円/月	243,598円/月	338,075円/月

利用者1人当たり収入

40	イ・ロの補助金収入を除く	13,640円/日	12,707円/日	11,226円/日
41	イ・ロの補助金収入を含む	13,711円/日	12,772円/日	11,244円/日
42	利用者1人当たり支出	13,449円/日	12,481円/日	10,751円/日
43	常勤換算職員1人当たり給与費	308,099円/月	324,869円/月	357,711円/月
44	看護・介護職員(常勤換算)1人当たり給与費	304,016円/月	320,416円/月	362,544円/月
45	常勤換算職員1人当たり利用者数	1.5人/月	1.6人/月	2.4人/月
46	看護・介護職員(常勤換算)1人当たり利用者数	1.9人/月	2.0人/月	3.3人/月

第87表 地域密着型介護老人福祉施設 1施設・事業所当たり収支額、収支等の科目、定員規模別

		10人以下	11～19人	20～29人	
		千円/月	千円/月	千円/月	
1	I 介護事業収益	(1)介護料収入	4,353	6,456	9,244
2		(2)保険外の利用料	943	1,446	2,313
3		(3)補助金収入 (新型コロナウイルス感染症・物価関連の補助金収入を除く)	37	103	121
4		うち介護職員処遇改善支援補助金収入	31	32	72
5		(4)介護報酬査定減	-	-3	-1
6	II 介護事業費用	(1)給与費	2,886 54.1%	5,137 64.2%	7,751 66.4%
7		(2)減価償却費	506 9.5%	501 6.3%	1,198 10.3%
8		(3)国庫補助金等特別積立金取崩額	-215	-172	-342
9		(4)その他	1,199 22.5%	2,090 26.1%	3,105 26.6%
10		うち委託費	196 3.7%	397 5.0%	729 6.2%
11	III 介護事業外収益	(1)借入金補助金収入	4	0	2
12	IV 介護事業外費用	(1)借入金利息	10	29	86
13	V 特別利益	(1)本部費繰入	-	244	263
14	VI 特別損失	(1)本部費繰入	-	22	42
15	収入 ①=Ⅰ+Ⅲ		5,337	8,002	11,679
16	支出 ②=Ⅱ+Ⅳ+Ⅴ+Ⅵ		4,387	7,608	11,841
17	差引 ③=①-②		950 17.8%	394 4.9%	-162 -1.4%
18	イ 新型コロナウイルス感染症関連の補助金収入		4	33	50
19	うち施設内療養に関する補助金収入		1	12	19
20	ロ 物価高騰対策関連の補助金収入		9	16	35
21	イ・ロの補助金収入を含めた差引 ③'=③+イ+ロ		964 18.0%	444 5.5%	-77 -0.7%
22	法人税等		-	-	-
23	法人税等差引 ④=③'-法人税等		964 18.0%	444 5.5%	-77 -0.7%
24	有効回答数		9	34	699

※ 比率は収入に対する割合である。

※ 各項目の数値は、決算額を12で除した値を掲載している。

※ 各項目の数値は、それぞれ表章単位未満で四捨五入しているため、内訳の合計が総数に一致しない場合等がある。

25	a 設備資金借入金元金償還金支出	175	446	913
26	b 長期運営資金借入金元金償還金支出	-	62	64
27	参考:(④+Ⅱ(2)+Ⅱ(3))-(a+b)	1,079	266	-198

28	定員	8.4人	16.5人	27.1人
29	延べ利用者数	394.4人/月	669.8人/月	834.2人/月
30	常勤換算職員数(常勤率)	5.8人/月 84.8%	13.6人/月 82.5%	20.9人/月 82.2%
31	看護・介護職員常勤換算数(常勤率)	4.9人/月 84.2%	9.8人/月 84.2%	16.4人/月 83.6%
32	常勤換算1人当たり給与費			
33	常勤			
34	看護師	605,917円/月	461,540円/月	437,780円/月
35	准看護師	454,903円/月	484,889円/月	390,136円/月
36	介護福祉士	487,493円/月	415,234円/月	405,127円/月
37	介護職員	492,208円/月	371,185円/月	370,508円/月
38	非常勤			
39	看護師	406,260円/月	357,781円/月	374,760円/月
	准看護師	236,616円/月	425,077円/月	317,052円/月
	介護福祉士	285,796円/月	312,071円/月	275,483円/月
	介護職員	212,804円/月	299,460円/月	275,450円/月

利用者1人当たり収入

40	・イ・ロの補助金収入を除く	13,530円/日	11,946円/日	14,001円/日
41	・イ・ロの補助金収入を含む	13,565円/日	12,019円/日	14,102円/日
42	利用者1人当たり支出	11,121円/日	11,357円/日	14,195円/日
43	常勤換算職員1人当たり給与費	482,417円/月	383,923円/月	371,684円/月
44	看護・介護職員(常勤換算)1人当たり給与費	457,697円/月	373,626円/月	362,250円/月

45	常勤換算職員1人当たり利用者数	1.4人/月	1.2人/月	1.3人/月
46	看護・介護職員(常勤換算)1人当たり利用者数	1.7人/月	1.7人/月	1.7人/月

第88表 看護小規模多機能型居宅介護 1施設・事業所当たり収支額、収支等の科目、実利用者数階級別

		20人以下		21～25人		26人以上	
		千円/月		千円/月		千円/月	
1	I 介護事業収益	(1)介護料収入	5,291	7,166	8,398		
2		(2)保険外の利用料	638	735	818		
3		(3)補助金収入 (新型コロナウイルス感染症・物価関連の補助金収入を除く)	50	53	39		
4		うち介護職員処遇改善支援補助金収入	38	37	29		
5		(4)介護報酬査定減	-5	-2	-5		
6	II 介護事業費用	(1)給与費	4,319	5,364	6,063	72.1%	67.4%
7		(2)減価償却費	269	285	276	4.5%	3.0%
8		(3)国庫補助金等特別積立金取崩額	-19	-17	-16		
9		(4)その他	1,250	1,712	1,966	20.9%	21.5%
10		うち委託費	155	203	193	2.6%	2.1%
11	III 介護事業外収益	(1)借入金補助金収入	16	10	13		
12	IV 介護事業外費用	(1)借入金利息	27	24	28		
13	V 特別利益	(1)本部費繰入	83	47	0		
14	VI 特別損失	(1)本部費繰入	89	277	271		
15	収入 ①= I + III		5,991	7,961	9,262		
16	支出 ②= II + IV + VI		5,934	7,645	8,588		
17	差引 ③=①-②		57	316	674	0.9%	4.0%
18	イ 新型コロナウイルス感染症関連の補助金収入		6	12	7		
19	うち施設内療養に関する補助金収入		-	-	-		
20	ロ 物価高騰対策関連の補助金収入		11	11	8		
21	イ・ロの補助金収入を含めた差引 ③'=③+イ+ロ		74	339	689	1.2%	4.2%
22	法人税等		36	35	45	0.6%	0.4%
23	法人税等差引 ④=③'-法人税等		38	304	644	0.6%	3.8%
24	有効回答数		135	136	132		

※ 比率は収入に対する割合である。

※ 各項目の数値は、決算額を12で除した値を掲載している。

※ 各項目の数値は、それぞれ表章単位未満で四捨五入しているため、内訳の合計が総数に一致しない場合等がある。

25	a 設備資金借入金元金償還金支出	227	159	214
26	b 長期運営資金借入金元金償還金支出	80	41	76
27	参考:(④ + II(2) + II(3)) - (a+b)	-18	372	613

28	実利用者数	16.2人/月	23.2人/月	30.4人/月
29	延べ利用者数	502.9人/月	689.1人/月	1,019.2人/月
30	常勤換算職員数(常勤率)	11.8人/月 73.2%	12.6人/月 72.7%	15.8人/月 72.2%
31	看護・介護職員常勤換算数(常勤率)	10.2人/月 73.0%	10.9人/月 72.5%	13.5人/月 72.0%
32	常勤換算1人当たり給与費			
33	常勤 看護師	435,803円/月	406,534円/月	409,443円/月
34	准看護師	347,454円/月	339,813円/月	375,204円/月
35	介護福祉士	357,058円/月	367,818円/月	382,146円/月
36	介護職員	331,695円/月	340,452円/月	351,382円/月
37	非常勤 看護師	374,498円/月	387,100円/月	366,460円/月
38	准看護師	299,384円/月	315,639円/月	294,483円/月
39	介護福祉士	315,136円/月	297,123円/月	317,247円/月
	介護職員	264,807円/月	263,045円/月	285,282円/月

実利用者1人当たり収入

40	イ・ロの補助金収入を除く	370,297円/月	343,019円/月	304,581円/月
41	イ・ロの補助金収入を含む	371,369円/月	344,015円/月	305,061円/月
42	実利用者1人当たり支出	366,797円/月	329,396円/月	282,403円/月
43	常勤換算職員1人当たり給与費	352,656円/月	346,927円/月	355,355円/月
44	看護・介護職員(常勤換算)1人当たり給与費	338,420円/月	337,347円/月	348,114円/月

45	常勤換算職員1人当たり実利用者数	1.4人/月	1.8人/月	1.9人/月
46	看護・介護職員(常勤換算)1人当たり実利用者数	1.6人/月	2.1人/月	2.3人/月

参考4 通所介護及び地域密着型通所介護 1施設・事業所当たり収支額、収支等の科目、延べ利用者数階級別

		150人以下		151~300人		301~450人		451~600人		601~750人		751~900人		901人以上	
		千円/月		千円/月		千円/月		千円/月		千円/月		千円/月		千円/月	
1	I 介護事業収益	(1)介護料収入	1,218	2,155	3,237	4,626	6,180	7,019	8,997						
2		(2)保険外の利用料	111	134	183	267	360	474	492						
3		(3)補助金収入 (新型コロナウイルス感染症・物価関連の補助金収入を除く)	14	28	29	36	47	52	57						
4		【うち介護職員処遇改善支援補助金収入】	9	15	18	24	36	36	42						
5		(4)介護報酬査定減	-0	-0	-1	-0	-1	-3	-2						
6	II 介護事業費用	(1)給与費	848	1,536	2,302	3,242	4,149	4,645	5,607						
7		(2)減価償却費	53	93	139	180	212	221	364						
8		(3)国庫補助金等特別積立金取崩額	-4	-14	-20	-33	-35	-32	-26						
9		(4)その他	460	688	1,012	1,406	1,829	2,053	2,576						
10		【うち委託費】	28	49	132	181	203	299	396						
11	III 介護事業外収益	(1)借入金補助金収入	7	6	4	3	5	11	10						
12	IV 介護事業外費用	(1)借入金利息	5	9	10	13	14	24	29						
13	V 特別利益	(1)本部費繰入	-	10	19	24	26	-	2						
14	VI 特別損失	(1)本部費繰入	5	22	57	90	167	253	328						
15	収入 ①=I+III		1,349	2,324	3,451	4,931	6,591	7,554	9,554						
16	支出 ②=II+IV+VI		1,367	2,336	3,500	4,899	6,337	7,164	8,877						
17	差引 ③=①-②		-17	-12	-49	32	254	389	676						
18	イ 新型コロナウイルス感染症関連の補助金収入		6	6	5	7	8	12	15						
19	【うち施設内療養に関する補助金収入】		-	-	-	-	-	-	-						
20	ロ 物価高騰対策関連の補助金収入		4	6	7	9	10	15	12						
21	エ ③の補助金収入を含めた差引 ③=③+イ+ロ		-8	-0	-37	48	272	416	703						
22	法人税等		3	6	7	15	26	39	48						
23	法人税等差引 ④=③-法人税等		-11	-6	-44	33	246	377	656						
24	有効回答数		137	395	430	378	253	131	128						

※ 比率は収入に対する割合である。
 ※ 各項目の数値は、決算額を12で除した値を掲載している。
 ※ 各項目の数値は、それぞれ表章単位未満で四捨五入しているため、内訳の合計が総数に一致しない場合等がある。

		98.0人/月		227.3人/月		369.8人/月		520.3人/月		673.5人/月		819.8人/月		1,176.2人/月	
25	延べ利用者数														
26	常勤換算職員数(常勤率)	3.3人/月	66.2%	5.1人/月	62.0%	6.8人/月	63.4%	9.1人/月	62.9%	11.3人/月	61.8%	13.5人/月	62.8%	16.4人/月	63.2%
27	看護・介護職員常勤換算数(常勤率)	2.0人/月	54.2%	3.3人/月	53.8%	4.5人/月	60.0%	6.3人/月	58.5%	7.7人/月	59.1%	8.9人/月	62.5%	10.7人/月	62.1%
常勤換算1人当たり給与費															
28	看護師	291,680円/月		328,519円/月		371,376円/月		377,948円/月		401,831円/月		365,228円/月		384,139円/月	
29	准看護師	298,186円/月		336,921円/月		320,724円/月		342,198円/月		353,213円/月		398,431円/月		351,989円/月	
30	介護福祉士	283,100円/月		309,983円/月		331,187円/月		341,971円/月		343,453円/月		348,424円/月		344,302円/月	
31	介護職員	254,105円/月		281,774円/月		313,459円/月		319,837円/月		315,903円/月		324,700円/月		313,791円/月	
32	看護師	330,828円/月		305,195円/月		329,482円/月		346,572円/月		363,459円/月		369,390円/月		315,521円/月	
33	准看護師	218,650円/月		298,201円/月		287,214円/月		323,608円/月		345,658円/月		334,175円/月		346,794円/月	
34	介護福祉士	250,479円/月		253,977円/月		237,009円/月		265,370円/月		297,839円/月		301,986円/月		292,615円/月	
35	介護職員	232,047円/月		234,327円/月		232,049円/月		249,739円/月		262,654円/月		261,310円/月		241,361円/月	

利用者1人当たり収入															
36	・イ・ロの補助金収入を除く	13,769円/日		10,221円/日		9,333円/日		9,477円/日		9,787円/日		9,214円/日		8,123円/日	
37	・イ・ロの補助金収入を含む	13,862円/日		10,273円/日		9,366円/日		9,508円/日		9,814円/日		9,246円/日		8,146円/日	
38	利用者1人当たり支出	13,946円/日		10,273円/日		9,466円/日		9,416円/日		9,410円/日		8,739円/日		7,548円/日	
39	常勤換算職員1人当たり給与費	264,013円/月		295,522円/月		305,681円/月		319,904円/月		327,632円/月		327,195円/月		312,103円/月	
40	看護・介護職員(常勤換算)1人当たり給与費	251,722円/月		271,493円/月		294,098円/月		304,070円/月		309,524円/月		314,312円/月		299,443円/月	
41	常勤換算職員1人当たり利用者数	29.9人/月		44.4人/月		54.0人/月		57.0人/月		59.8人/月		60.9人/月		71.8人/月	
42	看護・介護職員(常勤換算)1人当たり利用者数	49.1人/月		68.3人/月		81.4人/月		82.2人/月		87.2人/月		92.5人/月		109.9人/月	

第89表 介護老人福祉施設 1施設当たり収支額、収支等の科目、ユニット別

		ユニット		ユニット以外	
		千円/月		千円/月	
1	I 介護事業収益	(1)介護料収入	24,187	20,856	
2		(2)保険外の利用料	7,414	4,803	
3		(3)補助金収入 (新型コロナウイルス感染症・物価関連の補助金収入を除く)	335	320	
4		うち介護職員処遇改善支援補助金収入	196	170	
5		(4)介護報酬査定減	-1	-1	
6	II 介護事業費用	(1)給与費	20,091	17,417	62.9%
7		(2)減価償却費	2,971	2,056	9.3%
8		(3)国庫補助金等特別積立金取崩額	-887	-906	
9		(4)その他	8,976	7,912	28.1%
10		うち委託費	2,327	1,858	7.3%
11	III 介護事業外収益	(1)借入金補助金収入	27	9	
12	IV 介護事業外費用	(1)借入金利息	236	59	
13	V 特別利益	(1)本部費繰入	352	255	
14	VI 特別損失	(1)本部費繰入	262	121	
15	収入 ①=I+III		31,961	25,987	
16	支出 ②=II+IV+VI		31,649	26,659	
17	差引 ③=①-②		312	-672	1.0%
18	イ 新型コロナウイルス感染症関連の補助金収入		145	232	
19	うち施設内療養に関する補助金収入		58	115	
20	ロ 物価高騰対策関連の補助金収入		118	108	
21	イ・ロの補助金収入を含めた差引 ③'=③+イ+ロ		575	-331	1.8%
22	法人税等		-	-	
23	法人税等差引 ④=③'-法人税等		575	-331	1.8%
24	有効回答数		575	852	

※ 比率は収入に対する割合である。

※ 各項目の数値は、決算額を12で除した値を掲載している。

※ 各項目の数値は、それぞれ表章単位未満で四捨五入しているため、内訳の合計が総数に一致しない場合等がある。

25	a 設備資金借入金元金償還金支出	2,160	544
26	b 長期運営資金借入金元金償還金支出	170	74
27	参考:(④+II(2)+II(3))-(a+b)	329	199

28	定員	73.5人	69.1人
29	延べ利用者数	2,204.9人/月	2,126.8人/月
30	常勤換算職員数(常勤率)	49.7人/月 81.5%	42.8人/月 80.2%
31	看護・介護職員常勤換算数(常勤率)	39.4人/月 83.5%	31.6人/月 82.7%
32	常勤換算1人当たり給与費		
32	常勤 看護師	453,954円/月	456,606円/月
33	准看護師	404,127円/月	428,677円/月
34	介護福祉士	407,224円/月	430,306円/月
35	介護職員	386,349円/月	410,258円/月
36	非常勤 看護師	379,917円/月	370,340円/月
37	准看護師	355,451円/月	364,554円/月
38	介護福祉士	309,692円/月	312,025円/月
39	介護職員	287,645円/月	287,528円/月

利用者1人当たり収入

40	・イ・ロの補助金収入を除く	14,496円/日	12,219円/日
41	・イ・ロの補助金収入を含む	14,615円/日	12,379円/日
42	利用者1人当たり支出	14,354円/日	12,535円/日
43	常勤換算職員1人当たり給与費	380,776円/月	399,283円/月
44	看護・介護職員(常勤換算)1人当たり給与費	376,495円/月	395,038円/月
45	常勤換算職員1人当たり利用者数	1.5人/月	1.6人/月
46	看護・介護職員(常勤換算)1人当たり利用者数	1.9人/月	2.2人/月

第90表 各介護サービス別 新型コロナウイルス感染症の影響(陽性者等の発生状況別)

サービス		令和4年度							左記の1つ以上該当	いずれにも該当はない
		利用者に陽性者が発生	利用者に濃厚接触者が発生	利用者に濃厚接触の疑いがある者が発生	職員に陽性者が発生	職員に濃厚接触者が発生	職員に濃厚接触の疑いがある者が発生			
介護老人福祉施設	税引前収支差率(コロナ・物価関連の補助金を含まない)	-1.0%	-1.0%	-1.1%	-1.0%	-1.1%	-1.1%	-1.0%	…	
	税引前収支差率(コロナ・物価関連の補助金を含む)	0.1%	0.1%	0.0%	0.1%	0.0%	0.0%	0.1%	…	
	税引後収支差率(コロナ・物価関連の補助金を含む)	0.1%	0.1%	0.0%	0.1%	0.0%	0.0%	0.1%	…	
	有効回答数	1,264	1,099	1,002	1,401	1,302	1,123	1,418	…	
介護老人保健施設	税引前収支差率(コロナ・物価関連の補助金を含まない)	-1.2%	-0.9%	-0.8%	-1.1%	-0.9%	-0.9%	-1.1%	1.9%	
	税引前収支差率(コロナ・物価関連の補助金を含む)	-0.1%	0.3%	0.3%	0.1%	0.2%	0.2%	0.0%	2.1%	
	税引後収支差率(コロナ・物価関連の補助金を含む)	-0.6%	-0.3%	-0.2%	-0.6%	-0.5%	-0.4%	-0.7%	2.0%	
	有効回答数	533	495	464	590	559	500	603	5	
介護医療院	税引前収支差率(コロナ・物価関連の補助金を含まない)	0.1%	0.0%	0.0%	-0.1%	0.2%	0.1%	0.3%	0.8%	
	税引前収支差率(コロナ・物価関連の補助金を含む)	1.3%	1.2%	1.3%	1.1%	1.5%	1.3%	1.6%	2.3%	
	税引後収支差率(コロナ・物価関連の補助金を含む)	0.9%	0.8%	0.8%	0.7%	1.1%	0.9%	1.2%	1.8%	
	有効回答数	239	197	188	287	263	225	302	9	
訪問介護	税引前収支差率(コロナ・物価関連の補助金を含まない)	7.0%	7.0%	7.3%	7.6%	7.4%	7.1%	7.2%	9.0%	
	税引前収支差率(コロナ・物価関連の補助金を含む)	7.3%	7.3%	7.5%	7.8%	7.6%	7.3%	7.4%	9.6%	
	税引後収支差率(コロナ・物価関連の補助金を含む)	6.9%	7.0%	7.2%	7.5%	7.3%	6.9%	7.1%	9.2%	
	有効回答数	1,083	973	858	1,068	1,033	850	1,267	39	
訪問入浴介護	税引前収支差率(コロナ・物価関連の補助金を含まない)	3.9%	4.0%	3.4%	3.4%	3.6%	3.5%	3.2%	-10.3%	
	税引前収支差率(コロナ・物価関連の補助金を含む)	3.9%	4.0%	3.5%	3.5%	3.6%	3.6%	3.2%	-10.2%	
	税引後収支差率(コロナ・物価関連の補助金を含む)	3.1%	3.1%	2.6%	2.6%	2.7%	2.7%	2.3%	-10.5%	
	有効回答数	276	295	294	336	352	275	415	14	
訪問看護	税引前収支差率(コロナ・物価関連の補助金を含まない)	5.8%	5.5%	5.3%	6.0%	5.8%	5.5%	5.9%	-11.3%	
	税引前収支差率(コロナ・物価関連の補助金を含む)	6.1%	5.8%	5.6%	6.3%	6.1%	5.8%	6.2%	-11.3%	
	税引後収支差率(コロナ・物価関連の補助金を含む)	5.7%	5.5%	5.2%	5.9%	5.7%	5.4%	5.8%	-12.0%	
	有効回答数	557	519	476	523	515	421	593	8	
訪問リハビリテーション	税引前収支差率(コロナ・物価関連の補助金を含まない)	9.0%	8.8%	9.4%	9.3%	9.7%	9.1%	9.3%	0.5%	
	税引前収支差率(コロナ・物価関連の補助金を含む)	10.2%	9.9%	10.4%	10.4%	10.6%	10.1%	10.5%	1.5%	
	税引後収支差率(コロナ・物価関連の補助金を含む)	9.8%	9.5%	10.0%	9.9%	10.2%	9.7%	10.1%	1.1%	
	有効回答数	577	580	505	605	589	478	782	59	
通所介護	税引前収支差率(コロナ・物価関連の補助金を含まない)	1.4%	1.5%	1.5%	1.6%	1.4%	1.6%	1.4%	7.8%	
	税引前収支差率(コロナ・物価関連の補助金を含む)	1.7%	1.9%	1.8%	2.0%	1.7%	1.9%	1.7%	8.2%	
	税引後収支差率(コロナ・物価関連の補助金を含む)	1.3%	1.5%	1.4%	1.6%	1.4%	1.5%	1.4%	7.9%	
	有効回答数	1,118	1,034	922	1,109	1,043	910	1,182	15	
通所リハビリテーション	税引前収支差率(コロナ・物価関連の補助金を含まない)	1.7%	1.7%	1.9%	1.7%	1.6%	1.8%	1.8%	1.5%	
	税引前収支差率(コロナ・物価関連の補助金を含む)	2.7%	2.8%	2.9%	2.8%	2.6%	2.9%	2.8%	2.2%	
	税引後収支差率(コロナ・物価関連の補助金を含む)	2.4%	2.4%	2.5%	2.4%	2.3%	2.5%	2.4%	2.0%	
	有効回答数	528	498	426	540	514	426	600	14	
短期入所生活介護	税引前収支差率(コロナ・物価関連の補助金を含まない)	2.8%	2.7%	2.3%	2.5%	2.3%	2.4%	2.6%	-2.1%	
	税引前収支差率(コロナ・物価関連の補助金を含む)	3.6%	3.5%	3.1%	3.2%	3.1%	3.2%	3.4%	-1.3%	
	税引後収支差率(コロナ・物価関連の補助金を含む)	3.5%	3.4%	3.0%	3.1%	3.0%	3.0%	3.3%	-1.8%	
	有効回答数	628	560	519	720	652	552	762	16	
特定施設入居者生活介護	税引前収支差率(コロナ・物価関連の補助金を含まない)	2.6%	2.9%	3.1%	2.9%	2.9%	3.5%	2.9%	2.8%	
	税引前収支差率(コロナ・物価関連の補助金を含む)	2.7%	3.0%	3.2%	3.0%	3.0%	3.6%	3.0%	3.0%	
	税引後収支差率(コロナ・物価関連の補助金を含む)	1.9%	2.2%	2.3%	2.2%	2.1%	2.7%	2.2%	2.1%	
	有効回答数	527	448	409	597	552	469	617	7	
福祉用具貸与	税引前収支差率(コロナ・物価関連の補助金を含まない)	6.1%	5.9%	6.4%	6.5%	6.1%	6.6%	6.4%	6.5%	
	税引前収支差率(コロナ・物価関連の補助金を含む)	6.2%	6.0%	6.5%	6.5%	6.2%	6.7%	6.4%	6.7%	
	税引後収支差率(コロナ・物価関連の補助金を含む)	4.4%	4.1%	4.7%	4.8%	4.5%	4.7%	4.8%	4.2%	
	有効回答数	912	839	795	791	753	606	1,133	94	
居宅介護支援	税引前収支差率(コロナ・物価関連の補助金を含まない)	4.0%	4.0%	3.9%	5.3%	7.2%	4.7%	5.1%	-4.2%	
	税引前収支差率(コロナ・物価関連の補助金を含む)	4.3%	4.2%	4.2%	5.6%	7.4%	4.9%	5.3%	-3.9%	
	税引後収支差率(コロナ・物価関連の補助金を含む)	3.8%	3.8%	3.7%	5.2%	6.8%	4.4%	4.7%	-4.4%	
	有効回答数	672	632	558	429	446	341	745	32	
定期巡回・随時対応型訪問介護看護	税引前収支差率(コロナ・物価関連の補助金を含まない)	12.1%	12.3%	10.8%	11.9%	11.9%	10.5%	10.5%	28.9%	
	税引前収支差率(コロナ・物価関連の補助金を含む)	12.3%	12.6%	11.0%	12.1%	12.1%	10.7%	10.7%	28.9%	
	税引後収支差率(コロナ・物価関連の補助金を含む)	11.9%	12.0%	10.4%	11.6%	11.6%	10.2%	10.2%	28.9%	
	有効回答数	377	331	332	409	374	345	469	10	
夜間対応型訪問介護	税引前収支差率(コロナ・物価関連の補助金を含まない)	13.0%	14.4%	10.5%	14.4%	14.6%	10.9%	10.0%	1.4%	
	税引前収支差率(コロナ・物価関連の補助金を含む)	13.1%	14.5%	10.6%	14.5%	14.7%	11.0%	10.1%	1.7%	
	税引後収支差率(コロナ・物価関連の補助金を含む)	13.1%	14.4%	10.0%	13.9%	13.9%	9.9%	9.1%	1.7%	
	有効回答数	40	33	56	45	36	60	73	4	
地域密着型通所介護	税引前収支差率(コロナ・物価関連の補助金を含まない)	2.9%	2.9%	3.4%	2.5%	2.7%	3.7%	2.8%	17.1%	
	税引前収支差率(コロナ・物価関連の補助金を含む)	3.3%	3.2%	3.7%	2.9%	3.1%	4.0%	3.2%	17.3%	
	税引後収支差率(コロナ・物価関連の補助金を含む)	3.0%	2.9%	3.5%	2.7%	2.8%	3.7%	2.9%	16.7%	
	有効回答数	522	455	390	511	464	348	617	24	
認知症対応型通所介護	税引前収支差率(コロナ・物価関連の補助金を含まない)	4.8%	4.6%	4.2%	4.4%	4.1%	4.5%	4.3%	8.6%	
	税引前収支差率(コロナ・物価関連の補助金を含む)	5.1%	5.0%	4.6%	4.8%	4.5%	4.8%	4.7%	9.1%	
	税引後収支差率(コロナ・物価関連の補助金を含む)	5.0%	4.9%	4.5%	4.7%	4.4%	4.7%	4.6%	8.9%	
	有効回答数	591	540	452	625	564	448	704	13	
小規模多機能型居宅介護	税引前収支差率(コロナ・物価関連の補助金を含まない)	3.7%	4.0%	4.5%	3.6%	3.6%	4.2%	3.6%	-1.2%	
	税引前収支差率(コロナ・物価関連の補助金を含む)	4.0%	4.4%	4.8%	3.9%	4.0%	4.5%	3.9%	-0.8%	
	税引後収支差率(コロナ・物価関連の補助金を含む)	3.7%	4.1%	4.5%	3.6%	3.7%	4.2%	3.6%	-1.0%	
	有効回答数	1,043	920	769	1,217	1,120	835	1,312	24	
認知症対応型共同生活介護	税引前収支差率(コロナ・物価関連の補助金を含まない)	3.5%	4.0%	4.1%	3.5%	3.2%	4.1%	3.5%	4.5%	
	税引前収支差率(コロナ・物価関連の補助金を含む)	3.9%	4.5%	4.6%	3.9%	3.6%	4.5%	3.9%	4.7%	
	税引後収支差率(コロナ・物価関連の補助金を含む)	3.6%	4.2%	4.3%	3.5%	3.3%	4.2%	3.5%	4.5%	
	有効回答数	371	249	197	503	425	269	556	25	
地域密着型特定施設入居者生活介護	税引前収支差率(コロナ・物価関連の補助金を含まない)	0.5%	1.6%	0.2%	1.5%	1.7%	0.6%	1.7%	11.6%	
	税引前収支差率(コロナ・物価関連の補助金を含む)	1.0%	2.2%	0.8%	2.0%	2.2%	1.1%	2.2%	11.8%	
	税引後収支差率(コロナ・物価関連の補助金を含む)	0.5%	1.6%	0.2%	1.4%	1.6%	0.6%	1.6%	11.6%	
	有効回答数	120	100	77	165	147	103	176	4	
地域密着型介護老人福祉施設	税引前収支差率(コロナ・物価関連の補助金を含まない)	-1.4%	-1.2%	-1.6%	-1.2%	-0.8%	-0.9%	-1.2%	8.1%	
	税引前収支差率(コロナ・物価関連の補助金を含む)	-0.6%	-0.3%	-0.8%	-0.5%	-0.1%	-0.1%	-0.5%	8.6%	
	税引後収支差率(コロナ・物価関連の補助金を含む)	-0.6%	-0.3%	-0.8%	-0.5%	-0.1%	-0.1%	-0.5%	8.6%	
	有効回答数	489	429	405	702	654	549	731	9	
看護小規模多機能型居宅介護	税引前収支差率(コロナ・物価関連の補助金を含まない)	4.1%	4.2%	3.2%	4.3%	4.6%	3.8%	4.3%	7.4%	
	税引前収支差率(コロナ・物価関連の補助金を含む)	4.3%	4.4%	3.4%	4.5%	4.8%	4.1%	4.5%	7.5%	
	税引後収支差率(コロナ・物価関連の補助金を含む)	3.8%	3.9%	2.9%	4.0%	4.3%	3.6%	4.0%	7.4%	
	有効回答数	305	268	233	355	332	248	380	20	

注:計数のない場合は「-」、計数を表章することが不適当な場合は「…」と表記している。

第91表 各介護サービス別 新型コロナウイルス感染症の影響(施設・事業所運営への影響の状況別)

サービス		令和4年度							左記のいずれか一つ以上に該当	いずれにも該当はない
		行政からの要請によるサービスの一時休止	施設・事業所の判断によるサービスの一時休止	施設・事業所の判断による運営の縮小	利用者・家族の希望によるサービスの休止・縮小	新型コロナウイルス感染症の影響でサービス利用者が減少	近隣事業所等からの利用者の受け入れ			
介護老人福祉施設	税引前収支差率(コロナ・物価関連の補助金を含まない)	-3.5%	-1.8%	-0.9%	-1.1%	-1.2%	-0.9%	-1.2%	0.1%	
	税引前収支差率(コロナ・物価関連の補助金を含む)	-2.1%	-0.6%	0.3%	0.0%	-0.1%	0.2%	0.0%	0.9%	
	税引後収支差率(コロナ・物価関連の補助金を含む)	-2.1%	-0.6%	0.3%	0.0%	-0.1%	0.2%	0.0%	0.9%	
	有効回答数	85	475	320	166	889	162	1,057	341	
介護老人保健施設	税引前収支差率(コロナ・物価関連の補助金を含まない)	-1.9%	-2.1%	-3.4%	-0.1%	-1.1%	-0.6%	-1.3%	1.2%	
	税引前収支差率(コロナ・物価関連の補助金を含む)	-1.0%	-0.9%	-2.1%	1.0%	0.0%	0.7%	-0.1%	1.9%	
	税引後収支差率(コロナ・物価関連の補助金を含む)	-1.4%	-1.6%	-2.4%	0.2%	-0.5%	-0.2%	-0.7%	0.6%	
	有効回答数	55	310	180	112	472	73	539	64	
介護医療院	税引前収支差率(コロナ・物価関連の補助金を含まない)	1.7%	-1.9%	-2.2%	-0.1%	0.0%	7.3%	-0.1%	2.0%	
	税引前収支差率(コロナ・物価関連の補助金を含む)	2.6%	-0.3%	-0.9%	1.2%	1.4%	7.7%	1.2%	3.1%	
	税引後収支差率(コロナ・物価関連の補助金を含む)	2.1%	-0.7%	-1.1%	0.7%	1.0%	7.2%	0.8%	2.5%	
	有効回答数	16	61	49	29	149	9	200	103	
訪問介護	税引前収支差率(コロナ・物価関連の補助金を含まない)	2.1%	6.5%	6.6%	6.4%	5.6%	5.0%	6.6%	8.8%	
	税引前収支差率(コロナ・物価関連の補助金を含む)	2.6%	6.8%	6.9%	6.6%	6.0%	5.4%	6.9%	8.9%	
	税引後収支差率(コロナ・物価関連の補助金を含む)	2.1%	6.4%	6.5%	6.2%	5.6%	5.0%	6.5%	8.5%	
	有効回答数	35	257	239	698	512	177	1,008	276	
訪問入浴介護	税引前収支差率(コロナ・物価関連の補助金を含まない)	5.4%	2.9%	4.4%	3.8%	3.7%	3.4%	3.6%	0.8%	
	税引前収支差率(コロナ・物価関連の補助金を含む)	5.4%	3.0%	4.5%	3.9%	3.8%	3.4%	3.7%	1.0%	
	税引後収支差率(コロナ・物価関連の補助金を含む)	3.3%	2.0%	3.5%	3.3%	3.0%	2.7%	3.0%	-0.1%	
	有効回答数	18	143	107	226	174	70	322	76	
訪問看護	税引前収支差率(コロナ・物価関連の補助金を含まない)	7.9%	5.3%	4.8%	6.1%	5.1%	4.8%	5.9%	5.6%	
	税引前収支差率(コロナ・物価関連の補助金を含む)	8.2%	5.7%	5.1%	6.4%	5.4%	5.0%	6.2%	5.8%	
	税引後収支差率(コロナ・物価関連の補助金を含む)	8.0%	5.3%	4.8%	6.1%	5.1%	4.5%	5.9%	5.5%	
	有効回答数	10	92	117	360	208	86	464	130	
訪問リハビリテーション	税引前収支差率(コロナ・物価関連の補助金を含まない)	3.9%	8.2%	11.3%	8.7%	8.0%	7.0%	8.7%	12.1%	
	税引前収支差率(コロナ・物価関連の補助金を含む)	4.6%	9.6%	12.0%	9.8%	9.0%	8.7%	9.9%	12.9%	
	税引後収支差率(コロナ・物価関連の補助金を含む)	4.4%	9.0%	11.5%	9.4%	8.7%	7.7%	9.5%	12.4%	
	有効回答数	32	345	125	377	409	32	681	153	
通所介護	税引前収支差率(コロナ・物価関連の補助金を含まない)	2.2%	0.4%	0.5%	2.0%	0.7%	-1.2%	1.3%	3.9%	
	税引前収支差率(コロナ・物価関連の補助金を含む)	2.6%	0.8%	0.8%	2.3%	1.0%	-0.9%	1.7%	4.3%	
	税引後収支差率(コロナ・物価関連の補助金を含む)	2.2%	0.5%	0.4%	1.9%	0.7%	-1.3%	1.3%	3.8%	
	有効回答数	184	641	387	288	934	279	1,127	68	
通所リハビリテーション	税引前収支差率(コロナ・物価関連の補助金を含まない)	2.4%	1.7%	0.7%	2.5%	1.8%	3.5%	1.9%	0.9%	
	税引前収支差率(コロナ・物価関連の補助金を含む)	3.2%	3.0%	2.0%	3.5%	2.8%	4.6%	2.9%	1.8%	
	税引後収支差率(コロナ・物価関連の補助金を含む)	3.0%	2.5%	1.7%	3.2%	2.5%	4.4%	2.6%	1.4%	
	有効回答数	43	296	140	141	449	69	549	63	
短期入所生活介護	税引前収支差率(コロナ・物価関連の補助金を含まない)	5.5%	1.6%	2.8%	2.8%	2.1%	1.5%	2.4%	4.2%	
	税引前収支差率(コロナ・物価関連の補助金を含む)	6.3%	2.4%	3.8%	3.8%	3.0%	2.4%	3.2%	4.6%	
	税引後収支差率(コロナ・物価関連の補助金を含む)	6.3%	2.4%	3.7%	3.6%	2.8%	2.3%	3.0%	4.5%	
	有効回答数	73	337	293	193	586	210	699	71	
特定施設入居者生活介護	税引前収支差率(コロナ・物価関連の補助金を含まない)	-2.3%	3.2%	4.3%	5.6%	3.0%	7.5%	2.8%	3.1%	
	税引前収支差率(コロナ・物価関連の補助金を含む)	-2.2%	3.5%	4.3%	5.7%	3.1%	7.5%	2.9%	3.3%	
	税引後収支差率(コロナ・物価関連の補助金を含む)	-2.7%	3.0%	2.2%	3.6%	2.0%	4.7%	1.8%	2.8%	
	有効回答数	18	65	94	110	273	73	350	264	
福祉用具貸与	税引前収支差率(コロナ・物価関連の補助金を含まない)	-2.8%	6.7%	2.7%	4.7%	4.7%	13.2%	4.9%	7.6%	
	税引前収支差率(コロナ・物価関連の補助金を含む)	-2.7%	6.8%	3.0%	4.9%	4.8%	13.3%	5.0%	7.7%	
	税引後収支差率(コロナ・物価関連の補助金を含む)	-2.8%	5.8%	2.0%	3.2%	3.3%	10.7%	3.6%	5.9%	
	有効回答数	9	86	158	231	283	11	529	667	
居宅介護支援	税引前収支差率(コロナ・物価関連の補助金を含まない)	3.9%	2.5%	5.7%	4.4%	3.7%	2.6%	4.0%	6.6%	
	税引前収支差率(コロナ・物価関連の補助金を含む)	4.1%	2.7%	5.8%	4.5%	3.8%	2.7%	4.2%	6.8%	
	税引後収支差率(コロナ・物価関連の補助金を含む)	2.8%	2.3%	5.1%	3.9%	3.3%	2.4%	3.7%	6.3%	
	有効回答数	14	92	63	217	134	19	347	408	
定期巡回・随時対応型訪問介護看護	税引前収支差率(コロナ・物価関連の補助金を含まない)	26.6%	16.1%	8.0%	8.5%	12.7%	5.3%	12.2%	11.7%	
	税引前収支差率(コロナ・物価関連の補助金を含む)	27.1%	16.5%	8.2%	8.6%	13.0%	5.7%	12.4%	11.9%	
	税引後収支差率(コロナ・物価関連の補助金を含む)	26.9%	15.7%	7.8%	8.1%	12.6%	5.5%	12.0%	11.3%	
	有効回答数	9	52	93	138	105	37	260	189	
夜間対応型訪問介護	税引前収支差率(コロナ・物価関連の補助金を含まない)	...	19.1%	19.7%	15.5%	17.8%	8.6%	14.4%	8.7%	
	税引前収支差率(コロナ・物価関連の補助金を含む)	...	19.1%	19.7%	15.6%	17.9%	8.7%	14.5%	8.9%	
	税引後収支差率(コロナ・物価関連の補助金を含む)	...	19.1%	18.1%	12.4%	16.7%	6.2%	13.6%	8.7%	
	有効回答数	...	6	7	10	14	8	24	26	
地域密着型通所介護	税引前収支差率(コロナ・物価関連の補助金を含まない)	0.4%	2.7%	3.2%	2.7%	2.7%	1.0%	2.6%	9.8%	
	税引前収支差率(コロナ・物価関連の補助金を含む)	0.9%	3.0%	3.5%	3.1%	3.1%	1.3%	3.0%	10.1%	
	税引後収支差率(コロナ・物価関連の補助金を含む)	0.6%	2.7%	3.2%	2.9%	2.9%	1.1%	2.8%	9.8%	
	有効回答数	53	318	123	131	441	92	565	78	
認知症対応型通所介護	税引前収支差率(コロナ・物価関連の補助金を含まない)	3.2%	3.9%	4.8%	4.5%	3.5%	6.7%	4.3%	4.9%	
	税引前収支差率(コロナ・物価関連の補助金を含む)	3.6%	4.3%	5.3%	4.9%	3.9%	7.2%	4.7%	5.2%	
	税引後収支差率(コロナ・物価関連の補助金を含む)	3.6%	4.1%	5.1%	4.9%	3.8%	7.1%	4.6%	5.2%	
	有効回答数	75	359	172	152	446	131	625	85	
小規模多機能型居宅介護	税引前収支差率(コロナ・物価関連の補助金を含まない)	2.1%	3.6%	4.2%	4.7%	2.5%	3.5%	3.7%	2.9%	
	税引前収支差率(コロナ・物価関連の補助金を含む)	2.4%	3.9%	4.5%	5.0%	2.9%	3.8%	4.1%	3.2%	
	税引後収支差率(コロナ・物価関連の補助金を含む)	2.2%	3.5%	4.3%	4.8%	2.8%	4.4%	3.8%	2.8%	
	有効回答数	124	357	670	396	430	61	1,047	279	
認知症対応型共同生活介護	税引前収支差率(コロナ・物価関連の補助金を含まない)	2.5%	1.5%	-0.6%	-2.7%	3.6%	-5.9%	2.6%	3.7%	
	税引前収支差率(コロナ・物価関連の補助金を含む)	4.6%	2.3%	0.3%	-2.3%	4.1%	-5.3%	3.2%	4.0%	
	税引後収支差率(コロナ・物価関連の補助金を含む)	4.3%	2.0%	0.9%	-2.1%	3.9%	-2.3%	3.0%	3.7%	
	有効回答数	5	18	14	21	65	3	95	482	
地域密着型特定施設入居者生活介護	税引前収支差率(コロナ・物価関連の補助金を含まない)	-8.9%	0.0%	-9.0%	-4.7%	-1.6%	-6.4%	-0.9%	2.9%	
	税引前収支差率(コロナ・物価関連の補助金を含む)	-8.0%	0.6%	-7.0%	-3.9%	-0.9%	-6.0%	-0.2%	3.3%	
	税引後収支差率(コロナ・物価関連の補助金を含む)	-8.1%	0.1%	-7.3%	-3.9%	-1.4%	-6.3%	-0.7%	2.7%	
	有効回答数	4	19	6	6	31	2	49	128	
地域密着型介護老人福祉施設	税引前収支差率(コロナ・物価関連の補助金を含まない)	-5.2%	-1.8%	-2.0%	0.6%	-2.7%	-0.6%	-2.1%	-0.2%	
	税引前収支差率(コロナ・物価関連の補助金を含む)	-4.4%	-0.9%	-1.1%	1.5%	-1.9%	0.1%	-1.2%	0.4%	
	税引後収支差率(コロナ・物価関連の補助金を含む)	-4.4%	-0.9%	-1.1%	1.5%	-1.9%	0.1%	-1.2%	0.4%	
	有効回答数	20	121	99	71	267	66	337	378	
看護小規模多機能型居宅介護	税引前収支差率(コロナ・物価関連の補助金を含まない)	5.7%	2.6%	4.9%	3.7%	4.6%	1.6%	3.7%	6.4%	
	税引前収支差率(コロナ・物価関連の補助金を含む)	5.9%	2.8%	5.1%	3.9%	4.8%	1.9%	4.0%	6.5%	
	税引後収支差率(コロナ・物価関連の補助金を含む)	5.5%	2.4%	4.6%	3.3%	4.3%	1.6%	3.4%	6.0%	
	有効回答数	34	79	182	128	95	28	285	110	

注: 計数のない場合は「-」、計数を表章することが不適当な場合は「…」と表記している。