

人口動態統計速報

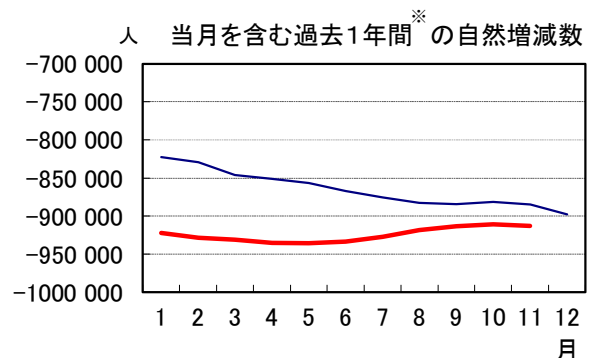
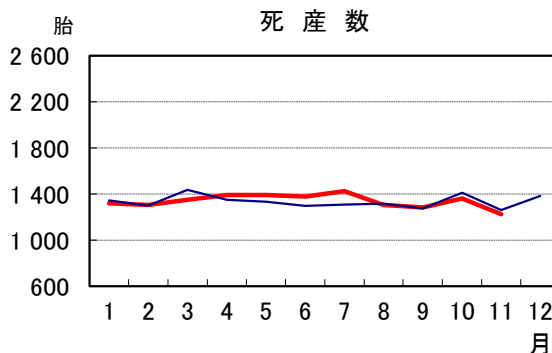
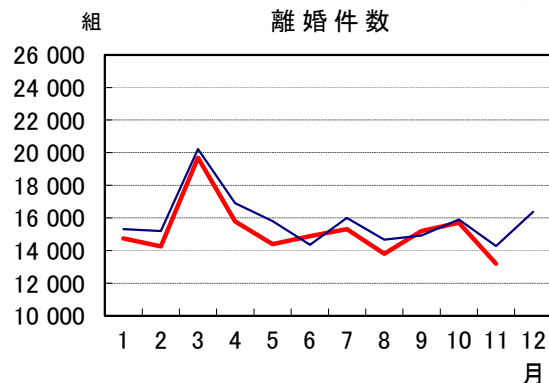
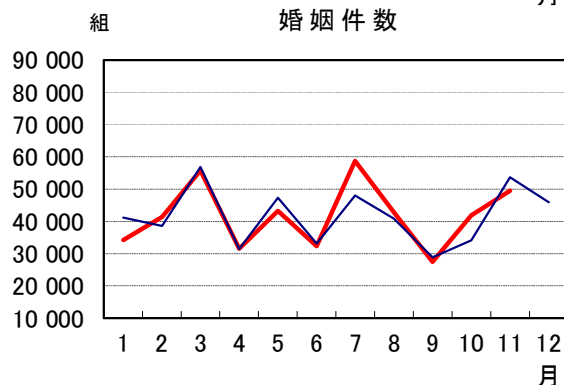
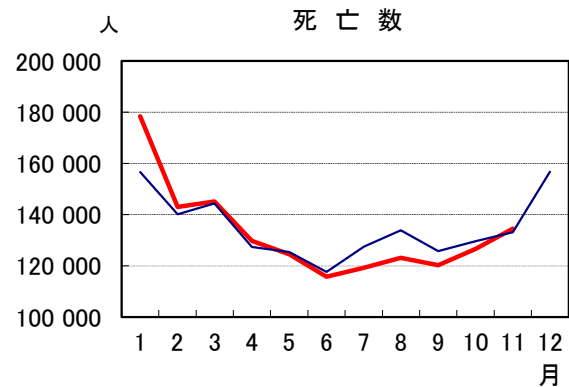
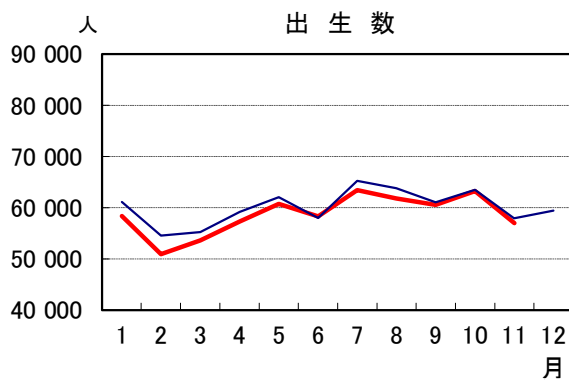
(令和7(2025)年11月分)

令和8年1月23日

人口動態統計は、出生、死亡、婚姻、離婚及び死産の各事象について、各種届出書等から人口動態調査票が市区町村で作成され、これを収集し集計したものである。

速報の数値は調査票の作成枚数であり、日本における日本人、日本における外国人、外国における日本人及び前年以前に発生した事象を含むものである。

そのうち、日本における日本人についてまとめたものが人口動態統計月報(概数)であり、この月報(概数)に若干の修正を加えたものが人口動態統計年報(確定数)である。



※令和6年1月…令和5年2月～令和6年1月までの1年間

令和6年2月…令和5年3月～令和6年2月までの1年間

⋮

令和7年11月…令和6年12月～令和7年11月までの1年間

(担当)

厚生労働省政策統括官付参事官付
人口動態・保健社会統計室 月報調整係
(TEL)03(5253)1111(内線 7476)
03(3595)2813(ダイヤルイン)

— 令和7年(2025)
— 令和6年(2024)

人口動態総覧－対前年比較－

| | | 実 数 | | | | 年 換 算 率 | | |
|-----------------------------|---|----------------|----------------|----------|--------|----------------|----------------|-------|
| | | 令和7年 (2025) | 令和6年 (2024) | 差引増減 | 増減率(%) | 令和7年 (2025) | 令和6年 (2024) | 対前年比 |
| 11月 | | | | | | | | |
| 出 生 | | 56 981 | 57 939 | △ 958 | △ 1.7 | 5.6 | 5.7 | 98.6 |
| 死 亡 | | 134 598 | 133 177 | 1 421 | 1.1 | 13.3 | 13.1 | 101.3 |
| 自 然 増 減 | △ | 77 617 | 75 238 | 2 379 | ... | △ 7.7 | △ 7.4 | ... |
| 死 産 | | 1 226 | 1 261 | △ 35 | △ 2.8 | 21.1 | 21.3 | 98.9 |
| 婚 姻 | | 49 489 | 53 702 | △ 4 213 | △ 7.8 | 4.9 | 5.3 | 92.4 |
| 離 婚 | | 13 185 | 14 281 | △ 1 096 | △ 7.7 | 1.30 | 1.41 | 92.5 |
| 1月から当月までの累計(令和7年1月～令和7年11月) | | | | | | | | |
| 出 生 | | 645 255 | 661 577 | △ 16 322 | △ 2.5 | 5.7 | 5.8 | 98.0 |
| 死 亡 | | 1 460 776 | 1 461 855 | △ 1 079 | △ 0.1 | 12.9 | 12.9 | 100.4 |
| 自 然 増 減 | △ | 815 521 | 800 278 | 15 243 | ... | △ 7.2 | △ 7.1 | ... |
| 死 産 | | 14 748 | 14 647 | 101 | 0.7 | 22.3 | 21.7 | 103.2 |
| 婚 姻 | | 459 096 | 454 075 | 5 021 | 1.1 | 4.1 | 4.0 | 101.6 |
| 離 婚 | | 166 942 | 173 562 | △ 6 620 | △ 3.8 | 1.48 | 1.53 | 96.7 |
| 当月を含む過去1年間(令和6年12月～令和7年11月) | | | | | | | | |
| 出 生 | | 704 666 | 723 322 | △ 18 656 | △ 2.6 | 5.7 | 5.8 | 97.8 |
| 死 亡 | | 1 617 605 | 1 608 212 | 9 393 | 0.6 | 13.1 | 13.0 | 101.0 |
| 自 然 増 減 | △ | 912 939 | 884 890 | 28 049 | ... | △ 7.4 | △ 7.1 | ... |
| 死 産 | | 16 132 | 16 019 | 113 | 0.7 | 22.4 | 21.7 | 103.3 |
| 婚 姻 | | 505 020 | 491 587 | 13 433 | 2.7 | 4.1 | 4.0 | 103.2 |
| 離 婚 | | 183 332 | 190 168 | △ 6 836 | △ 3.6 | 1.49 | 1.53 | 96.8 |

注：前年の数値も速報値である。自然増減は、出生から死亡を減じたものである。
率計算には「人口推計月報」（総務省統計局）により、該当月の総人口（概算値）を用いた。

| | |
|----------|--|
| 年換算率の計算式 | |
| 当月分 | $\text{出生・死亡・婚姻・離婚率} = \frac{\text{その月の件数（出生・死亡・婚姻・離婚）}}{\text{その月の人口} \times \frac{\text{その月の日数}}{\text{年間日数}}} \times 1,000$ $\text{自然増減率} = \frac{\text{その月の出生数} - \text{その月の死亡数}}{\text{その月の人口} \times \frac{\text{その月の日数}}{\text{年間日数}}} \times 1,000$ $\text{死産率} = \frac{\text{その月の死産数}}{\text{その月の出産（出生＋死産）数}} \times 1,000$ |
| 1月分からの累計 | $\text{出生・死亡・婚姻・離婚率} = \frac{\sum_i \left(i \text{月の件数（出生・死亡・婚姻・離婚）} \right)}{\sum_i \left(i \text{月の人口} \times \frac{i \text{月の日数}}{\text{年間日数}} \right)} \times 1,000$ $\text{自然増減率} = \frac{\sum_i \left(i \text{月の出生数} \right) - \sum_i \left(i \text{月の死亡数} \right)}{\sum_i \left(i \text{月の人口} \times \frac{i \text{月の日数}}{\text{年間日数}} \right)} \times 1,000$ $\text{死産率} = \frac{\sum_i \left(i \text{月の死産数} \right)}{\sum_i \left(i \text{月の出産（出生＋死産）数} \right)} \times 1,000$ <p>注：\sum_i は、1月からその月までの累計である。</p> |
| 過去1年間 | $\text{出生・死亡・婚姻・離婚率} = \frac{\text{その月を含む過去1年間の件数（出生・死亡・婚姻・離婚）}}{\text{その月を含む過去1年間の中央人口}} \times 1,000$ $\text{自然増減率} = \frac{\text{その月を含む過去1年間の出生数} - \text{その月を含む過去1年間の死亡数}}{\text{その月を含む過去1年間の中央人口}} \times 1,000$ $\text{死産率} = \frac{\text{その月を含む過去1年間の死産数}}{\text{その月を含む過去1年間の出産（出生＋死産）数}} \times 1,000$ <p>注:令和6年12月～令和7年11月の中央人口は、令和7年6月1日現在人口を用いた。</p> |

| 都道府県 | | 出生数 | 死亡数 | 死産数 | 婚姻件数 | 離婚件数 |
|--------|-------|--------|---------|-------|--------|--------|
| 全 国 | | 56 981 | 134 598 | 1 226 | 49 489 | 13 185 |
| 01 | 北 海 道 | 1 781 | 6 597 | 41 | 1 757 | 607 |
| 02 | 青 森 | 377 | 1 770 | 7 | 278 | 128 |
| 03 | 岩 手 | 392 | 1 720 | 9 | 299 | 107 |
| 04 | 宮 城 | 865 | 2 496 | 19 | 764 | 214 |
| 05 | 秋 田 | 286 | 1 401 | 6 | 206 | 77 |
| 06 | 山 形 | 379 | 1 427 | 10 | 273 | 75 |
| 07 | 福 島 | 604 | 2 337 | 18 | 499 | 170 |
| 08 | 茨 城 | 1 113 | 3 206 | 23 | 878 | 317 |
| 09 | 栃 木 | 732 | 2 161 | 14 | 592 | 199 |
| 10 | 群 馬 | 763 | 2 376 | 26 | 580 | 206 |
| 11 | 埼 玉 | 3 404 | 7 238 | 70 | 2 813 | 660 |
| 12 | 千 葉 | 2 840 | 6 268 | 52 | 2 402 | 654 |
| 13 | 東 京 | 7 431 | 11 933 | 157 | 8 821 | 1 548 |
| 14 | 神 奈 川 | 4 179 | 8 733 | 109 | 4 113 | 920 |
| 15 | 新 潟 | 783 | 2 831 | 11 | 610 | 153 |
| 16 | 富 山 | 432 | 1 204 | 6 | 323 | 100 |
| 17 | 石 川 | 470 | 1 210 | 10 | 388 | 98 |
| 18 | 福 井 | 351 | 894 | 4 | 194 | 66 |
| 19 | 山 梨 | 330 | 976 | 8 | 261 | 87 |
| 20 | 長 野 | 822 | 2 493 | 11 | 679 | 201 |
| 21 | 岐 阜 | 841 | 2 233 | 17 | 593 | 171 |
| 22 | 静 岡 | 1 552 | 4 123 | 30 | 1 243 | 333 |
| 23 | 愛 知 | 3 901 | 7 114 | 81 | 3 183 | 799 |
| 24 | 三 重 | 753 | 1 982 | 14 | 549 | 157 |
| 25 | 滋 賀 | 747 | 1 314 | 15 | 524 | 143 |
| 26 | 京 都 | 1 095 | 2 714 | 32 | 987 | 269 |
| 27 | 大 阪 | 4 431 | 8 968 | 94 | 4 362 | 1 078 |
| 28 | 兵 庫 | 2 572 | 5 739 | 65 | 2 070 | 582 |
| 29 | 奈 良 | 563 | 1 508 | 10 | 372 | 126 |
| 30 | 和 歌 山 | 357 | 1 207 | 7 | 284 | 105 |
| 31 | 鳥 取 | 237 | 686 | 3 | 160 | 67 |
| 32 | 島 根 | 283 | 853 | 6 | 209 | 48 |
| 33 | 岡 山 | 885 | 2 098 | 21 | 609 | 212 |
| 34 | 広 島 | 1 268 | 2 933 | 27 | 949 | 315 |
| 35 | 山 口 | 532 | 1 798 | 7 | 368 | 138 |
| 36 | 徳 島 | 271 | 864 | 6 | 194 | 60 |
| 37 | 香 川 | 440 | 1 099 | 8 | 337 | 93 |
| 38 | 愛 媛 | 526 | 1 640 | 9 | 354 | 127 |
| 39 | 高 知 | 260 | 903 | 5 | 172 | 84 |
| 40 | 福 岡 | 2 654 | 5 240 | 66 | 2 172 | 602 |
| 41 | 佐 賀 | 380 | 946 | 4 | 251 | 85 |
| 42 | 長 崎 | 526 | 1 568 | 9 | 337 | 140 |
| 43 | 熊 本 | 861 | 2 002 | 18 | 579 | 158 |
| 44 | 大 分 | 437 | 1 377 | 8 | 362 | 133 |
| 45 | 宮 崎 | 516 | 1 310 | 11 | 310 | 140 |
| 46 | 鹿 児 島 | 730 | 1 901 | 12 | 501 | 154 |
| 47 | 沖 縄 | 1 029 | 1 207 | 30 | 728 | 279 |
| 再 掲 | 東京都区部 | 5 443 | 7 906 | 121 | 7 265 | 1 134 |
| | 札 幌 | 757 | 2 242 | 20 | 876 | 249 |
| | 仙 台 | 466 | 1 015 | 11 | 489 | 98 |
| | さいたま | 745 | 1 165 | 10 | 636 | 117 |
| | 千葉 | 468 | 880 | 15 | 386 | 105 |
| | 横 浜 | 1 798 | 3 495 | 70 | 1 720 | 376 |
| | 川 崎 | 851 | 1 208 | 13 | 1 045 | 134 |
| | 相 模 原 | 287 | 791 | 6 | 245 | 81 |
| | 新 潟 | 317 | 926 | 4 | 285 | 66 |
| | 静 岡 | 297 | 775 | 6 | 261 | 48 |
| | 浜 松 | 398 | 842 | 6 | 315 | 87 |
| | 名 古 屋 | 1 301 | 2 277 | 28 | 1 339 | 300 |
| | 京 都 | 640 | 1 550 | 16 | 682 | 162 |
| | 大 阪 | 1 427 | 2 863 | 44 | 1 987 | 413 |
| | 堺 | 379 | 863 | 7 | 339 | 94 |
| | 神 戸 | 640 | 1 578 | 19 | 632 | 167 |
| | 岡 山 | 406 | 723 | 12 | 299 | 83 |
| | 広 島 | 638 | 1 085 | 14 | 513 | 143 |
| | 北 九 州 | 467 | 1 117 | 8 | 331 | 120 |
| | 福 岡 | 906 | 1 245 | 29 | 1 005 | 185 |
| | 熊 本 | 437 | 738 | 13 | 327 | 66 |

注：都道府県別の表章は、届出地による。

| 都道府県 | | 出生数 | 死亡数 | 死産数 | 婚姻件数 | 離婚件数 |
|------|-------|---------|-----------|--------|---------|---------|
| 全 国 | | 645 255 | 1 460 776 | 14 748 | 459 096 | 166 942 |
| 01 | 北 海 道 | 20 780 | 68 416 | 503 | 16 640 | 7 692 |
| 02 | 青 森 | 4 589 | 18 337 | 132 | 2 903 | 1 563 |
| 03 | 岩 手 | 4 594 | 17 851 | 86 | 2 990 | 1 412 |
| 04 | 宮 城 | 10 408 | 25 751 | 229 | 7 548 | 2 840 |
| 05 | 秋 田 | 3 103 | 15 303 | 58 | 2 075 | 972 |
| 06 | 山 形 | 4 219 | 15 447 | 105 | 2 722 | 1 098 |
| 07 | 福 島 | 7 580 | 24 790 | 171 | 4 984 | 2 325 |
| 08 | 茨 城 | 12 993 | 35 089 | 281 | 8 436 | 3 604 |
| 09 | 栃 木 | 8 701 | 23 167 | 184 | 5 876 | 2 564 |
| 10 | 群 馬 | 9 094 | 25 247 | 204 | 5 760 | 2 521 |
| 11 | 埼 玉 | 37 386 | 78 288 | 919 | 25 461 | 9 527 |
| 12 | 千 葉 | 31 704 | 68 977 | 685 | 22 330 | 8 082 |
| 13 | 東 京 | 81 063 | 128 174 | 1 850 | 77 565 | 18 823 |
| 14 | 神 奈 川 | 47 351 | 93 211 | 1 407 | 37 353 | 11 956 |
| 15 | 新 潟 | 9 158 | 29 983 | 203 | 5 709 | 2 224 |
| 16 | 富 山 | 4 958 | 13 394 | 77 | 3 072 | 1 028 |
| 17 | 石 川 | 5 982 | 13 174 | 111 | 3 572 | 1 241 |
| 18 | 福 井 | 4 144 | 9 593 | 87 | 2 207 | 853 |
| 19 | 山 梨 | 3 876 | 10 083 | 83 | 2 567 | 1 077 |
| 20 | 長 野 | 9 491 | 26 136 | 195 | 6 332 | 2 494 |
| 21 | 岐 阜 | 9 352 | 23 945 | 203 | 5 696 | 2 390 |
| 22 | 静 岡 | 16 699 | 45 235 | 309 | 11 622 | 4 427 |
| 23 | 愛 知 | 43 243 | 76 357 | 897 | 30 146 | 10 111 |
| 24 | 三 重 | 8 650 | 21 934 | 195 | 5 515 | 2 238 |
| 25 | 滋 賀 | 8 385 | 14 252 | 189 | 4 791 | 1 749 |
| 26 | 京 都 | 12 296 | 28 580 | 258 | 8 730 | 3 215 |
| 27 | 大 阪 | 50 432 | 100 595 | 1 100 | 38 410 | 13 439 |
| 28 | 兵 庫 | 28 834 | 62 655 | 611 | 18 579 | 7 115 |
| 29 | 奈 良 | 6 214 | 16 137 | 113 | 3 587 | 1 579 |
| 30 | 和 歌 山 | 4 111 | 13 097 | 92 | 2 595 | 1 285 |
| 31 | 鳥 取 | 2 807 | 7 443 | 59 | 1 597 | 748 |
| 32 | 島 根 | 3 210 | 9 540 | 70 | 1 916 | 724 |
| 33 | 岡 山 | 9 936 | 22 886 | 228 | 6 068 | 2 457 |
| 34 | 広 島 | 14 578 | 33 185 | 356 | 9 426 | 3 748 |
| 35 | 山 口 | 6 201 | 19 496 | 141 | 3 760 | 1 640 |
| 36 | 徳 島 | 3 368 | 10 306 | 65 | 2 018 | 886 |
| 37 | 香 川 | 4 862 | 12 329 | 95 | 2 944 | 1 214 |
| 38 | 愛 媛 | 6 217 | 18 487 | 147 | 3 791 | 1 763 |
| 39 | 高 知 | 2 920 | 10 245 | 73 | 1 858 | 956 |
| 40 | 福 岡 | 29 995 | 57 461 | 765 | 19 973 | 7 774 |
| 41 | 佐 賀 | 4 466 | 10 347 | 74 | 2 477 | 1 085 |
| 42 | 長 崎 | 6 683 | 18 006 | 151 | 3 594 | 1 701 |
| 43 | 熊 本 | 9 946 | 22 317 | 205 | 5 498 | 2 448 |
| 44 | 大 分 | 5 441 | 14 980 | 124 | 3 409 | 1 524 |
| 45 | 宮 崎 | 5 756 | 14 715 | 161 | 3 248 | 1 707 |
| 46 | 鹿 児 島 | 8 386 | 21 767 | 192 | 4 687 | 2 145 |
| 47 | 沖 縄 | 11 093 | 14 068 | 305 | 7 059 | 2 978 |
| 再掲 | 東京都区部 | 59 469 | 84 778 | 1 431 | 63 272 | 13 502 |
| | 札 幌 | 8 996 | 22 451 | 248 | 8 294 | 3 238 |
| | 仙 台 | 5 797 | 10 132 | 152 | 4 722 | 1 418 |
| | さいたま | 8 119 | 12 528 | 159 | 5 719 | 1 660 |
| | 千 葉 | 5 010 | 10 185 | 87 | 3 578 | 1 231 |
| | 横 浜 | 19 715 | 36 633 | 852 | 15 555 | 4 781 |
| | 川 崎 | 9 281 | 12 672 | 198 | 8 793 | 1 951 |
| | 相 模 原 | 3 312 | 7 974 | 78 | 2 386 | 1 014 |
| | 新 潟 | 3 794 | 9 590 | 95 | 2 501 | 869 |
| | 静 岡 | 3 154 | 8 578 | 59 | 2 428 | 839 |
| | 浜 松 | 4 095 | 9 193 | 72 | 2 806 | 930 |
| | 名 古 屋 | 13 906 | 24 397 | 374 | 11 967 | 3 486 |
| | 京 都 | 6 815 | 15 855 | 153 | 5 902 | 1 848 |
| | 大 阪 | 16 702 | 32 080 | 496 | 17 135 | 4 672 |
| | 堺 | 4 558 | 9 823 | 89 | 3 179 | 1 275 |
| | 神 戸 | 7 414 | 17 298 | 216 | 5 581 | 2 020 |
| | 岡 山 | 4 244 | 7 531 | 123 | 2 835 | 999 |
| | 広 島 | 6 973 | 12 073 | 170 | 4 908 | 1 747 |
| | 北 九 州 | 4 798 | 12 050 | 145 | 3 221 | 1 377 |
| | 福 岡 | 10 786 | 14 121 | 337 | 8 996 | 2 461 |
| | 熊 本 | 5 016 | 7 914 | 123 | 3 171 | 1 113 |

注：都道府県別の表章は、届出地による。