



# 人口動態統計速報

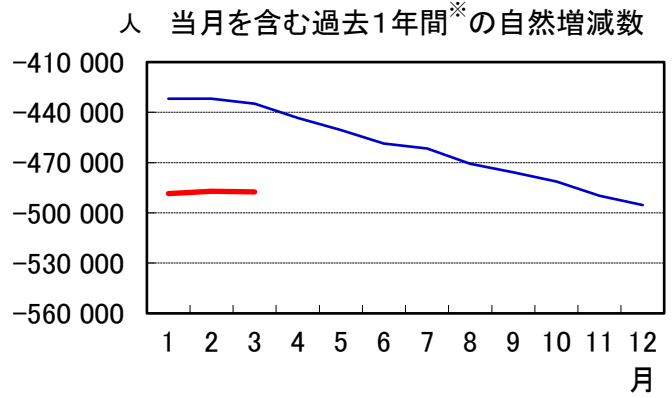
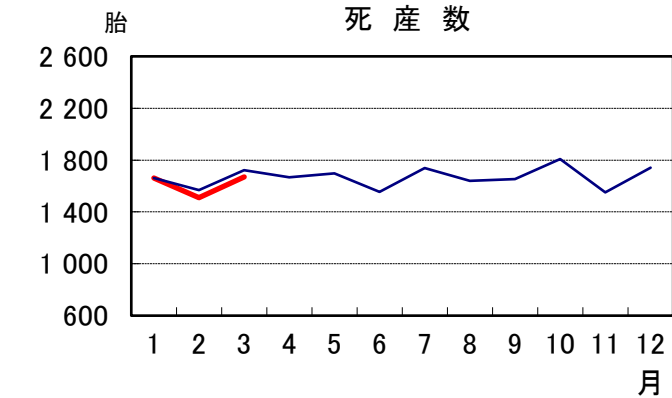
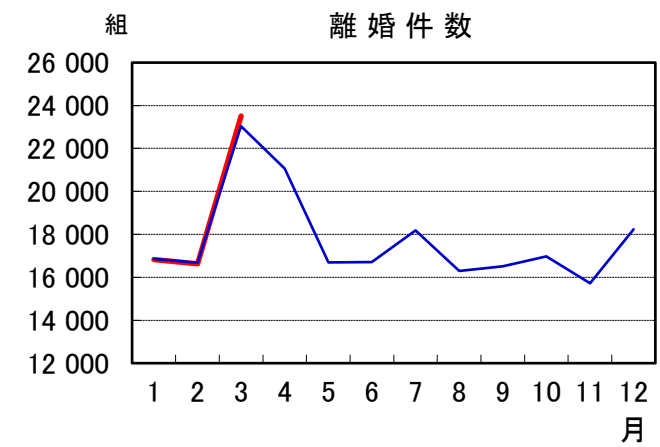
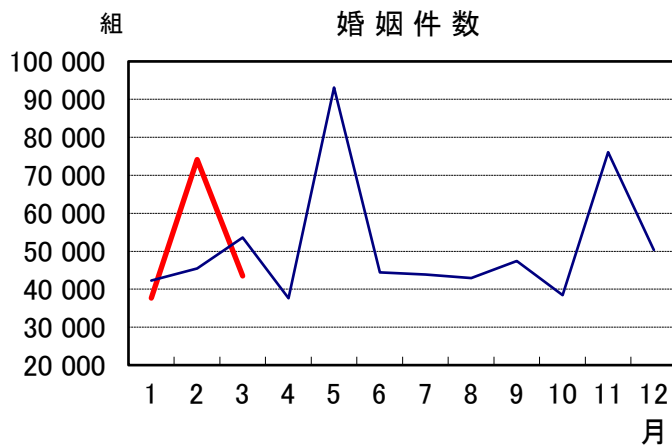
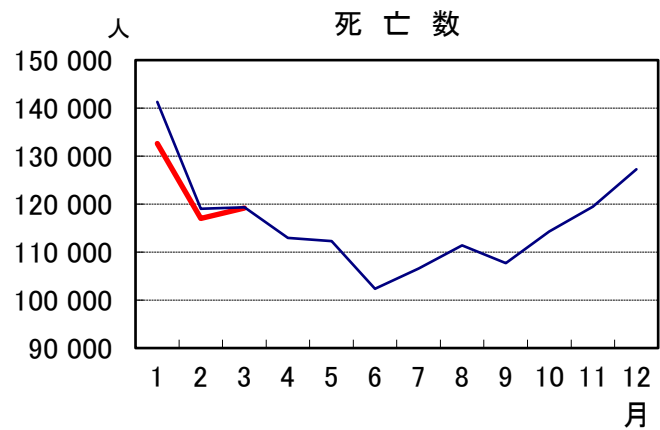
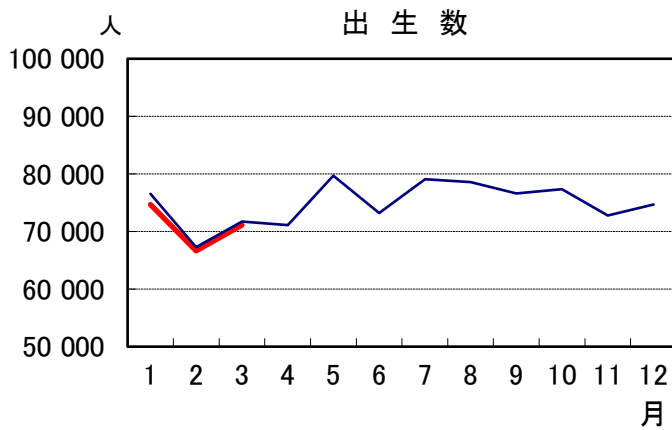
## (令和2年3月分)

令和2年5月26日

人口動態統計は、出生、死亡、婚姻、離婚及び死産の各事象について、各種届出書等から人口動態調査票が市区町村で作成され、これを収集し集計したものである。

**速報の数値は調査票の作成枚数であり、日本における日本人、日本における外国人、外国における日本人及び前年以前に発生した事象を含むものである。**

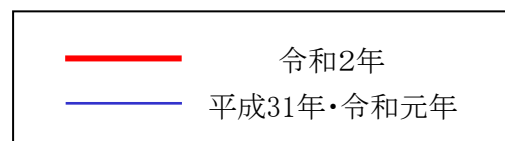
そのうち、日本における日本人についてまとめたものが人口動態統計月報(概数)であり、この月報(概数)に若干の修正を加えたものが人口動態統計年報(確定数)である。



- 注:1) 平成31年1月分には、平成30年の報告遅れ312件を含む。  
 2) 平成31年2月分には、平成29年以前の報告遅れ1,296件及び平成30年の報告遅れ35件を含む。  
 3) 平成31年3月分には、平成29年以前の報告遅れ29件を含む。

- ※H31年1月…H30年2月～H31年1月までの1年間  
 H31年2月…H30年3月～H31年2月までの1年間  
 ……  
 R2年3月…H31年4月～R2年3月までの1年間

(担当)  
 厚生労働省政策統括官付参事官付  
 人口動態・保健社会統計室 月報調整係  
 (TEL)03(5253)1111(内線 7476)  
 03(3595)2813(ダイヤルイン)



人口動態総覧－対前年比較－

|                            | 実 数       |           |          |        | 年 換 算 率 |       |       |
|----------------------------|-----------|-----------|----------|--------|---------|-------|-------|
|                            | 令和2年      | 平成31年     | 差引増減     | 増減率(%) | 令和2年    | 平成31年 | 対前年比  |
| 3月                         |           |           |          |        |         |       |       |
| 出生                         | 71 135    | 71 704    | △ 569    | △ 0.8  | 6.7     | 6.7   | 99.7  |
| 死亡                         | 119 161   | 119 329   | △ 168    | △ 0.1  | 11.2    | 11.1  | 100.3 |
| 自然増減                       | △ 48 026  | △ 47 625  | △ 401    | …      | △ 4.5   | △ 4.4 | …     |
| 死産                         | 1 670     | 1 723     | △ 53     | △ 3.1  | 22.9    | 23.5  | 97.8  |
| 婚姻                         | 43 451    | 53 654    | △ 10 203 | △ 19.0 | 4.1     | 5.0   | 81.4  |
| 離婚                         | 23 514    | 23 039    | 475      | 2.1    | 2.20    | 2.15  | 102.6 |
| 1月から当月までの累計(令和2年1月～令和2年3月) |           |           |          |        |         |       |       |
| 出生                         | 212 446   | 215 507   | △ 3 061  | △ 1.4  | 6.8     | 6.9   | 98.0  |
| 死亡                         | 368 793   | 379 660   | △ 10 867 | △ 2.9  | 11.8    | 12.2  | 96.6  |
| 自然増減                       | △ 156 347 | △ 164 153 | 7 806    | …      | △ 5.0   | △ 5.3 | …     |
| 死産                         | 4 841     | 4 952     | △ 111    | △ 2.2  | 22.3    | 22.5  | 99.2  |
| 婚姻                         | 155 266   | 141 431   | 13 835   | 9.8    | 5.0     | 4.5   | 109.1 |
| 離婚                         | 56 968    | 56 574    | 394      | 0.7    | 1.82    | 1.82  | 100.1 |
| 当月を含む過去1年間(平成31年4月～令和2年3月) |           |           |          |        |         |       |       |
| 出生                         | 895 539   | 935 375   | △ 39 836 | △ 4.3  | 7.1     | 7.4   | 96.0  |
| 死亡                         | 1 383 050 | 1 370 163 | 12 887   | 0.9    | 11.0    | 10.8  | 101.2 |
| 自然増減                       | △ 487 511 | △ 434 788 | △ 52 723 | …      | △ 3.9   | △ 3.4 | …     |
| 死産                         | 19 890    | 19 881    | 9        | 0.0    | 21.7    | 20.8  | 104.4 |
| 婚姻                         | 629 487   | 587 923   | 41 564   | 7.1    | 5.0     | 4.6   | 107.3 |
| 離婚                         | 213 349   | 212 871   | 478      | 0.2    | 1.69    | 1.68  | 100.5 |

注：前年の数値も速報値である。自然増減は、出生から死亡を減じたものである。

率計算には「人口推計月報」(総務省統計局)により、該当月の総人口(概算値)を用いた。

年換算率の計算式

$$\text{当月分 出生・死亡・婚姻・離婚率} = \frac{\text{その月の件数(出生・死亡・婚姻・離婚)}}{\text{その月の人口} \times \frac{\text{その月の日数}}{\text{年間日数}}} \times 1,000$$

$$\text{自然増減率} = \frac{\text{その月の出生数} - \text{その月の死亡数}}{\text{その月の人口} \times \frac{\text{その月の日数}}{\text{年間日数}}} \times 1,000$$

$$\text{死産率} = \frac{\text{その月の死産数}}{\text{その月の出産(出生+死産)数}} \times 1,000$$

$$\text{1月分からの累計 出生・死亡・婚姻・離婚率} = \frac{\sum_i (\text{i月の件数(出生・死亡・婚姻・離婚)})}{\sum_i (\text{i月の人口} \times \frac{\text{i月の日数}}{\text{年間日数}})} \times 1,000$$

$$\text{自然増減率} = \frac{\sum_i (\text{i月の出生数}) - \sum_i (\text{i月の死亡数})}{\sum_i (\text{i月の人口} \times \frac{\text{i月の日数}}{\text{年間日数}})} \times 1,000$$

$$\text{死産率} = \frac{\sum_i (\text{i月の死産数})}{\sum_i (\text{i月の出産(出生+死産)数})} \times 1,000$$

注： $\sum_i$  は、1月からその月までの累計である。

$$\text{過去1年間 出生・死亡・婚姻・離婚率} = \frac{\text{その月を含む過去1年間の件数(出生・死亡・婚姻・離婚)}}{\text{その月を含む過去1年間の中央人口}} \times 1,000$$

$$\text{自然増減率} = \frac{\text{その月を含む過去1年間の出生数} - \text{その月を含む過去1年間の死亡数}}{\text{その月を含む過去1年間の中央人口}} \times 1,000$$

$$\text{死産率} = \frac{\text{その月を含む過去1年間の死産数}}{\text{その月を含む過去1年間の出産(出生+死産)数}} \times 1,000$$

注：H31.4～R2.3の中央人口は、令和元年10月1日現在人口を用いた。

| 都道府県   |       | 出生数    | 死亡数     | 死産数   | 婚姻件数   | 離婚件数   |
|--------|-------|--------|---------|-------|--------|--------|
| 全 国    |       | 71 135 | 119 161 | 1 670 | 43 451 | 23 514 |
| 01     | 北 海 道 | 2 520  | 5 513   | 65    | 1 800  | 1 128  |
| 02     | 青 森   | 634    | 1 526   | 12    | 315    | 252    |
| 03     | 岩 手   | 547    | 1 518   | 9     | 315    | 244    |
| 04     | 宮 城   | 1 193  | 2 103   | 20    | 743    | 479    |
| 05     | 秋 田   | 398    | 1 348   | 9     | 217    | 145    |
| 06     | 山 形   | 516    | 1 309   | 7     | 293    | 179    |
| 07     | 福 島   | 1 006  | 2 157   | 21    | 498    | 368    |
| 08     | 茨 城   | 1 441  | 2 841   | 30    | 855    | 534    |
| 09     | 栃 木   | 1 008  | 1 989   | 21    | 570    | 356    |
| 10     | 群 馬   | 1 014  | 2 021   | 24    | 559    | 342    |
| 11     | 埼 玉   | 3 982  | 6 054   | 97    | 2 302  | 1 231  |
| 12     | 千 葉   | 3 336  | 5 387   | 76    | 2 052  | 1 070  |
| 13     | 東 京   | 8 367  | 10 546  | 175   | 6 220  | 2 541  |
| 14     | 神 奈 川 | 4 965  | 7 090   | 183   | 3 109  | 1 557  |
| 15     | 新 潟   | 1 081  | 2 552   | 27    | 647    | 318    |
| 16     | 富 山   | 547    | 1 109   | 10    | 291    | 156    |
| 17     | 石 川   | 666    | 1 128   | 14    | 371    | 178    |
| 18     | 福 井   | 449    | 828     | 12    | 232    | 137    |
| 19     | 山 梨   | 413    | 869     | 7     | 250    | 155    |
| 20     | 長 野   | 1 122  | 2 278   | 31    | 599    | 371    |
| 21     | 岐 阜   | 1 152  | 1 974   | 21    | 598    | 356    |
| 22     | 静 岡   | 1 921  | 3 696   | 34    | 1 139  | 663    |
| 23     | 愛 知   | 4 669  | 6 188   | 97    | 2 959  | 1 335  |
| 24     | 三 重   | 950    | 1 829   | 21    | 583    | 369    |
| 25     | 滋 賀   | 888    | 1 134   | 18    | 486    | 235    |
| 26     | 京 都   | 1 447  | 2 357   | 30    | 867    | 467    |
| 27     | 大 阪   | 5 136  | 8 049   | 127   | 3 262  | 1 806  |
| 28     | 兵 庫   | 3 117  | 5 159   | 58    | 1 895  | 999    |
| 29     | 奈 良   | 679    | 1 306   | 12    | 412    | 247    |
| 30     | 和 歌 山 | 466    | 1 086   | 12    | 298    | 212    |
| 31     | 鳥 取   | 342    | 626     | 2     | 173    | 111    |
| 32     | 島 根   | 391    | 805     | 3     | 205    | 128    |
| 33     | 岡 山   | 1 131  | 1 962   | 21    | 675    | 377    |
| 34     | 広 島   | 1 648  | 2 713   | 40    | 979    | 503    |
| 35     | 山 口   | 721    | 1 619   | 22    | 414    | 222    |
| 36     | 徳 島   | 377    | 849     | 10    | 203    | 123    |
| 37     | 香 川   | 558    | 1 062   | 14    | 297    | 182    |
| 38     | 愛 媛   | 726    | 1 572   | 19    | 400    | 225    |
| 39     | 高 知   | 373    | 807     | 11    | 193    | 141    |
| 40     | 福 岡   | 3 283  | 4 641   | 85    | 1 988  | 1 142  |
| 41     | 佐 賀   | 534    | 888     | 6     | 269    | 142    |
| 42     | 長 崎   | 789    | 1 520   | 28    | 427    | 244    |
| 43     | 熊 本   | 1 047  | 1 869   | 28    | 557    | 363    |
| 44     | 大 分   | 643    | 1 265   | 15    | 351    | 218    |
| 45     | 宮 崎   | 734    | 1 152   | 19    | 329    | 256    |
| 46     | 鹿 児 島 | 1 011  | 1 766   | 35    | 522    | 312    |
| 47     | 沖 縄   | 1 197  | 1 101   | 32    | 732    | 395    |
| 再<br>掲 | 東京都区部 | 6 161  | 7 112   | 140   | 4 948  | 1 819  |
|        | 札 幌   | 1 023  | 1 733   | 34    | 779    | 470    |
|        | 仙 台   | 634    | 783     | 9     | 443    | 234    |
|        | さいたま  | 799    | 952     | 11    | 449    | 191    |
|        | 千 葉   | 500    | 744     | 12    | 324    | 177    |
|        | 横 濱   | 2 026  | 2 827   | 99    | 1 279  | 623    |
|        | 川 崎   | 996    | 936     | 31    | 598    | 236    |
|        | 相 模 原 | 381    | 583     | 9     | 217    | 140    |
|        | 新 潟   | 396    | 803     | 10    | 246    | 121    |
|        | 静 岡   | 364    | 745     | 8     | 231    | 124    |
|        | 浜 松   | 469    | 712     | 10    | 251    | 132    |
|        | 名 古 屋 | 1 411  | 2 001   | 31    | 959    | 437    |
|        | 京 都   | 847    | 1 284   | 19    | 546    | 266    |
|        | 大 阪   | 1 712  | 2 651   | 65    | 1 363  | 631    |
|        | 堺     | 453    | 779     | 11    | 277    | 171    |
|        | 神 戸   | 866    | 1 410   | 24    | 594    | 290    |
| 岡 山    | 460   | 578    | 9       | 298   | 145    |        |
| 広 島    | 736   | 906    | 16      | 490   | 218    |        |
| 北 九 州  | 532   | 990    | 9       | 360   | 196    |        |
| 福 岡    | 1 070 | 1 103  | 33      | 748   | 357    |        |
| 熊 本    | 497   | 650    | 14      | 277   | 161    |        |

注: 都道府県別の表章は、届出地による。

| 都道府県     | 出生数     | 死亡数     | 死産数    | 婚姻件数    | 離婚件数   |       |
|----------|---------|---------|--------|---------|--------|-------|
| 全 国      | 212 446 | 368 793 | 4 841  | 155 266 | 56 968 |       |
| 01 北 海 道 | 7 527   | 16 978  | 198    | 6 004   | 2 618  |       |
| 02 青 森   | 1 797   | 4 721   | 35     | 1 153   | 570    |       |
| 03 岩 手   | 1 718   | 4 713   | 28     | 1 096   | 520    |       |
| 04 宮 城   | 3 493   | 6 543   | 66     | 2 564   | 1 047  |       |
| 05 秋 田   | 1 208   | 4 099   | 21     | 731     | 349    |       |
| 06 山 形   | 1 585   | 4 010   | 34     | 971     | 415    |       |
| 07 福 島   | 2 981   | 6 723   | 55     | 1 814   | 887    |       |
| 08 茨 城   | 4 458   | 8 968   | 81     | 3 071   | 1 337  |       |
| 09 栃 木   | 2 923   | 6 017   | 67     | 2 086   | 880    |       |
| 10 群 馬   | 3 071   | 6 307   | 86     | 2 057   | 827    |       |
| 11 埼 玉   | 11 904  | 18 768  | 271    | 8 223   | 3 095  |       |
| 12 千 葉   | 9 940   | 16 585  | 206    | 7 139   | 2 660  |       |
| 13 東 京   | 24 280  | 32 293  | 515    | 24 080  | 6 296  |       |
| 14 神 奈 川 | 14 790  | 22 335  | 624    | 11 469  | 3 915  |       |
| 15 新 潟   | 3 220   | 7 622   | 79     | 2 116   | 773    |       |
| 16 富 山   | 1 554   | 3 437   | 30     | 1 000   | 366    |       |
| 17 石 川   | 1 946   | 3 411   | 26     | 1 260   | 416    |       |
| 18 福 井   | 1 401   | 2 509   | 27     | 792     | 303    |       |
| 19 山 梨   | 1 274   | 2 701   | 16     | 943     | 387    |       |
| 20 長 野   | 3 375   | 6 965   | 67     | 2 201   | 834    |       |
| 21 岐 阜   | 3 256   | 6 191   | 57     | 2 113   | 860    |       |
| 22 静 岡   | 5 786   | 11 648  | 107    | 4 166   | 1 608  |       |
| 23 愛 知   | 14 027  | 19 048  | 286    | 10 232  | 3 369  |       |
| 24 三 重   | 2 924   | 5 619   | 64     | 2 013   | 810    |       |
| 25 滋 賀   | 2 637   | 3 471   | 44     | 1 593   | 592    |       |
| 26 京 都   | 4 273   | 7 319   | 85     | 3 143   | 1 096  |       |
| 27 大 阪   | 15 492  | 24 792  | 369    | 11 971  | 4 447  |       |
| 28 兵 庫   | 9 323   | 15 766  | 186    | 6 512   | 2 433  |       |
| 29 奈 良   | 2 039   | 3 956   | 41     | 1 338   | 570    |       |
| 30 和 歌 山 | 1 467   | 3 458   | 32     | 1 033   | 486    |       |
| 31 鳥 取   | 982     | 1 947   | 18     | 559     | 241    |       |
| 32 島 根   | 1 135   | 2 546   | 17     | 703     | 282    |       |
| 33 岡 山   | 3 438   | 5 876   | 71     | 2 283   | 842    |       |
| 34 広 島   | 4 968   | 8 220   | 95     | 3 395   | 1 223  |       |
| 35 山 口   | 2 192   | 5 075   | 41     | 1 387   | 560    |       |
| 36 徳 島   | 1 150   | 2 685   | 25     | 757     | 284    |       |
| 37 香 川   | 1 623   | 3 310   | 41     | 1 096   | 448    |       |
| 38 愛 媛   | 2 151   | 4 993   | 62     | 1 406   | 570    |       |
| 39 高 知   | 1 111   | 2 740   | 22     | 699     | 339    |       |
| 40 福 岡   | 9 886   | 14 412  | 215    | 6 864   | 2 777  |       |
| 41 佐 賀   | 1 593   | 2 780   | 35     | 893     | 371    |       |
| 42 長 崎   | 2 432   | 4 704   | 63     | 1 401   | 591    |       |
| 43 熊 本   | 3 372   | 5 820   | 75     | 2 066   | 831    |       |
| 44 大 分   | 1 976   | 3 908   | 44     | 1 304   | 539    |       |
| 45 宮 崎   | 2 159   | 3 717   | 49     | 1 197   | 548    |       |
| 46 鹿 児 島 | 3 004   | 5 763   | 82     | 1 861   | 779    |       |
| 47 沖 縄   | 3 605   | 3 324   | 83     | 2 511   | 977    |       |
| 再掲       | 東京都区部   | 17 719  | 21 709 | 397     | 19 383 | 4 562 |
|          | 札 幌     | 3 104   | 5 249  | 95      | 2 800  | 1 087 |
|          | 仙 台     | 1 850   | 2 358  | 39      | 1 512  | 506   |
|          | さいたま    | 2 353   | 2 933  | 31      | 1 766  | 513   |
|          | 千 葉     | 1 470   | 2 432  | 26      | 1 124  | 443   |
|          | 横 浜     | 5 921   | 8 986  | 396     | 4 771  | 1 524 |
|          | 川 崎     | 2 951   | 2 912  | 96      | 2 285  | 632   |
|          | 相 模 原   | 1 125   | 1 853  | 26      | 792    | 335   |
|          | 新 潟     | 1 222   | 2 316  | 28      | 857    | 292   |
|          | 静 岡     | 1 082   | 2 326  | 24      | 837    | 310   |
|          | 浜 松     | 1 398   | 2 322  | 21      | 973    | 324   |
|          | 名 古 屋   | 4 277   | 6 155  | 94      | 3 617  | 1 125 |
|          | 京 都     | 2 422   | 4 082  | 57      | 2 063  | 649   |
|          | 大 阪     | 5 080   | 8 219  | 164     | 5 003  | 1 581 |
|          | 堺       | 1 436   | 2 358  | 24      | 1 024  | 391   |
| 神 戸      | 2 532   | 4 275   | 75     | 2 056   | 700    |       |
| 岡 山      | 1 443   | 1 808   | 36     | 988     | 334    |       |
| 広 島      | 2 301   | 2 779   | 52     | 1 689   | 545    |       |
| 北 九 州    | 1 651   | 3 004   | 35     | 1 209   | 524    |       |
| 福 岡      | 3 232   | 3 382   | 94     | 2 765   | 850    |       |
| 熊 本      | 1 569   | 1 966   | 48     | 1 114   | 379    |       |

注: 都道府県別の表章は、届出地による。