



# 人口動態統計速報

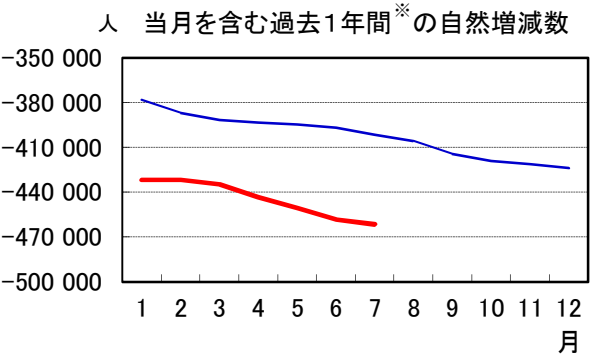
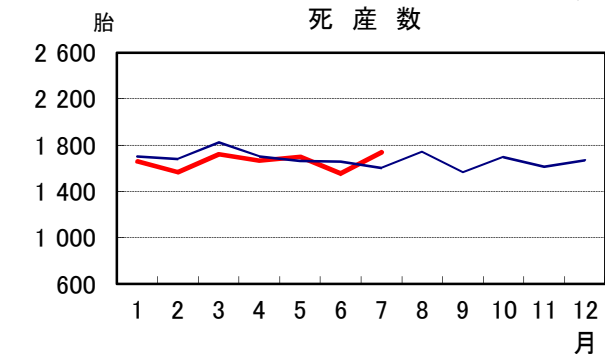
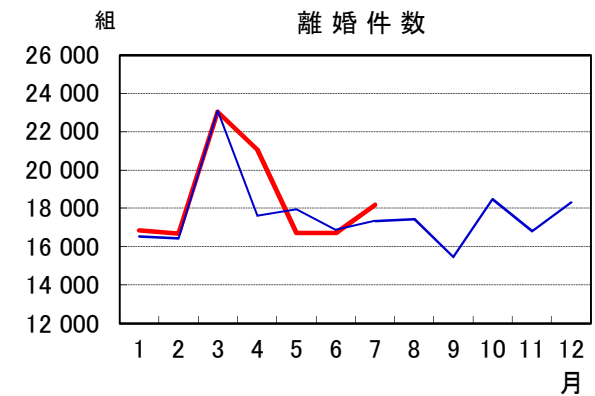
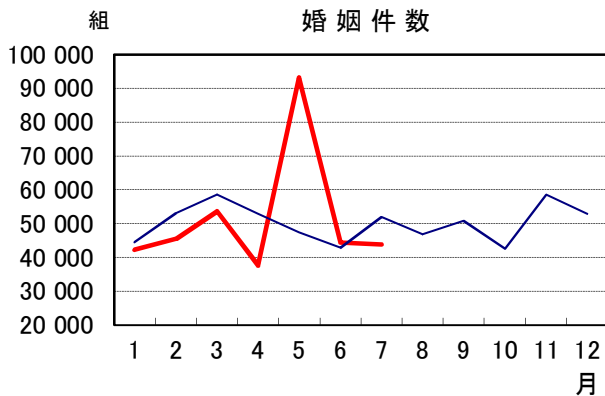
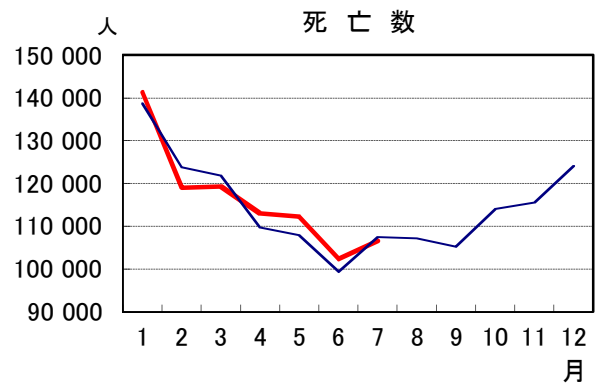
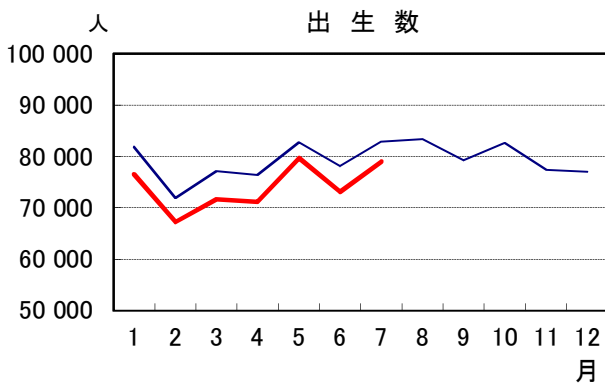
## (令和元年7月分)

令和元年9月24日

人口動態統計は、出生、死亡、婚姻、離婚及び死産の各事象について、各種届出書等から人口動態調査票が市区町村で作成され、これを収集し集計したものである。

**速報の数値は調査票の作成枚数であり、日本における日本人、日本における外国人、外国における日本人及び前年以前に発生した事象を含むものである。**

そのうち、日本における日本人についてまとめたものが人口動態統計月報(概数)であり、この月報(概数)に若干の修正を加えたものが人口動態統計年報(確定数)である。



- 注:1) 平成31年1月分には、平成30年の報告遅れ312件を含む。  
 2) 平成31年2月分には、平成29年以前の報告漏れ1,296件及び平成30年の報告遅れ35件を含む。  
 3) 平成31年3月分には、平成29年以前の報告漏れ29件を含む。

※H30年1月…H29年2月～H30年1月までの1年間  
 H30年2月…H29年3月～H30年2月までの1年間  
 ……  
 R1年7月…H30年8月～R1年7月までの1年間

(担当)  
 厚生労働省政策統括官付参事官付  
 人口動態・保健社会統計室 月報調整係  
 (TEL)03(5253)1111(内線 7476)  
 03(3595)2813(ダイヤルイン)

— 平成31年・令和元年  
 — 平成30年

人口動態総覧—対前年比較—

|                             | 実 数       |           |          |        | 年 換 算 率 |       |       |
|-----------------------------|-----------|-----------|----------|--------|---------|-------|-------|
|                             | 令和元年      | 平成30年     | 差引増減     | 増減率(%) | 令和元年    | 平成30年 | 対前年比  |
| 7月                          |           |           |          |        |         |       |       |
| 出生                          | 79 057    | 82 830    | △ 3 773  | △ 4.6  | 7.4     | 7.7   | 95.7  |
| 死亡                          | 106 594   | 107 452   | △ 858    | △ 0.8  | 9.9     | 10.0  | 99.5  |
| 自然増減                        | △ 27 537  | △ 24 622  | △ 2 915  | …      | △ 2.6   | △ 2.3 | …     |
| 死産                          | 1 739     | 1 602     | 137      | 8.6    | 21.5    | 19.0  | 113.4 |
| 婚姻                          | 43 845    | 51 866    | △ 8 021  | △ 15.5 | 4.1     | 4.8   | 84.8  |
| 離婚                          | 18 190    | 17 338    | 852      | 4.9    | 1.70    | 1.61  | 105.2 |
| 1月から当月までの累計(平成31年1月～令和元年7月) |           |           |          |        |         |       |       |
| 出生                          | 518 590   | 551 061   | △ 32 471 | △ 5.9  | 7.1     | 7.5   | 94.3  |
| 死亡                          | 813 805   | 808 701   | 5 104    | 0.6    | 11.1    | 11.0  | 100.9 |
| 自然増減                        | △ 295 215 | △ 257 640 | △ 37 575 | …      | △ 4.0   | △ 3.5 | …     |
| 死産                          | 11 607    | 11 844    | △ 237    | △ 2.0  | 21.9    | 21.0  | 104.0 |
| 婚姻                          | 360 473   | 351 316   | 9 157    | 2.6    | 4.9     | 4.8   | 102.8 |
| 離婚                          | 129 235   | 125 859   | 3 376    | 2.7    | 1.76    | 1.71  | 102.9 |
| 当月を含む過去1年間(平成30年8月～令和元年7月)  |           |           |          |        |         |       |       |
| 出生                          | 918 361   | 967 065   | △ 48 704 | △ 5.0  | 7.3     | 7.6   | 95.1  |
| 死亡                          | 1 379 869 | 1 368 297 | 11 572   | 0.8    | 10.9    | 10.8  | 101.0 |
| 自然増減                        | △ 461 508 | △ 401 232 | △ 60 276 | …      | △ 3.7   | △ 3.2 | …     |
| 死産                          | 19 903    | 20 516    | △ 613    | △ 3.0  | 21.2    | 20.8  | 102.1 |
| 婚姻                          | 611 892   | 602 897   | 8 995    | 1.5    | 4.8     | 4.8   | 101.7 |
| 離婚                          | 215 769   | 212 762   | 3 007    | 1.4    | 1.71    | 1.68  | 101.6 |

注：前年の数値も速報値である。自然増減は、出生から死亡を減じたものである。

率計算には「人口推計月報」（総務省統計局）により、該当月の総人口（概算値）を用いた。

年換算率の計算式

$$\text{当月分 出生・死亡・婚姻・離婚率} = \frac{\text{その月の件数（出生・死亡・婚姻・離婚）}}{\text{その月の人口} \times \frac{\text{その月の日数}}{\text{年間日数}}} \times 1,000$$

$$\text{自然増減率} = \frac{\text{その月の出生数} - \text{その月の死亡数}}{\text{その月の人口} \times \frac{\text{その月の日数}}{\text{年間日数}}} \times 1,000$$

$$\text{死産率} = \frac{\text{その月の死産数}}{\text{その月の出産（出生+死産）数}} \times 1,000$$

$$\text{1月分からの累計 出生・死亡・婚姻・離婚率} = \frac{\sum_i (\text{i月の件数（出生・死亡・婚姻・離婚）})}{\sum_i (\text{i月の人口} \times \frac{\text{i月の日数}}{\text{年間日数}})} \times 1,000$$

$$\text{自然増減率} = \frac{\sum_i (\text{i月の出生数}) - \sum_i (\text{i月の死亡数})}{\sum_i (\text{i月の人口} \times \frac{\text{i月の日数}}{\text{年間日数}})} \times 1,000$$

$$\text{死産率} = \frac{\sum_i (\text{i月の死産数})}{\sum_i (\text{i月の出産（出生+死産）数})} \times 1,000$$

注： $\sum_i$  は、1月からその月までの累計である。

$$\text{過去1年間 出生・死亡・婚姻・離婚率} = \frac{\text{その月を含む過去1年間の件数（出生・死亡・婚姻・離婚）}}{\text{その月を含む過去1年間の中央人口}} \times 1,000$$

$$\text{自然増減率} = \frac{\text{その月を含む過去1年間の出生数} - \text{その月を含む過去1年間の死亡数}}{\text{その月を含む過去1年間の中央人口}} \times 1,000$$

$$\text{死産率} = \frac{\text{その月を含む過去1年間の死産数}}{\text{その月を含む過去1年間の出産（出生+死産）数}} \times 1,000$$

注：H30.8～R1.7の中央人口は、平成31年2月1日現在人口を用いた。

|        | 都道府県  | 出生数    | 死亡数     | 死産数   | 婚姻件数   | 離婚件数   |
|--------|-------|--------|---------|-------|--------|--------|
|        | 全 国   | 79 057 | 106 594 | 1 739 | 43 845 | 18 190 |
| 01     | 北 海 道 | 2 906  | 5 119   | 71    | 1 739  | 907    |
| 02     | 青 森   | 652    | 1 377   | 9     | 319    | 169    |
| 03     | 岩 手   | 661    | 1 419   | 14    | 321    | 173    |
| 04     | 宮 城   | 1 360  | 2 001   | 31    | 740    | 328    |
| 05     | 秋 田   | 489    | 1 222   | 11    | 227    | 104    |
| 06     | 山 形   | 616    | 1 163   | 11    | 296    | 134    |
| 07     | 福 島   | 1 139  | 1 944   | 24    | 574    | 266    |
| 08     | 茨 城   | 1 565  | 2 584   | 33    | 902    | 393    |
| 09     | 栃 木   | 1 133  | 1 681   | 26    | 639    | 242    |
| 10     | 群 馬   | 1 122  | 1 820   | 31    | 582    | 251    |
| 11     | 埼 玉   | 4 262  | 5 253   | 91    | 2 291  | 1 023  |
| 12     | 千 葉   | 3 670  | 4 844   | 63    | 1 940  | 848    |
| 13     | 東 京   | 9 248  | 9 334   | 168   | 7 033  | 2 172  |
| 14     | 神 奈 川 | 5 663  | 6 392   | 232   | 3 371  | 1 281  |
| 15     | 新 潟   | 1 299  | 2 287   | 20    | 629    | 272    |
| 16     | 富 山   | 595    | 1 036   | 8     | 288    | 114    |
| 17     | 石 川   | 734    | 982     | 12    | 370    | 122    |
| 18     | 福 井   | 497    | 721     | 12    | 229    | 95     |
| 19     | 山 梨   | 504    | 744     | 4     | 253    | 101    |
| 20     | 長 野   | 1 258  | 1 877   | 24    | 709    | 229    |
| 21     | 岐 阜   | 1 253  | 1 799   | 13    | 565    | 249    |
| 22     | 静 岡   | 2 252  | 3 190   | 37    | 1 075  | 513    |
| 23     | 愛 知   | 5 136  | 5 408   | 123   | 2 846  | 1 025  |
| 24     | 三 重   | 1 097  | 1 550   | 17    | 514    | 234    |
| 25     | 滋 賀   | 978    | 998     | 17    | 460    | 163    |
| 26     | 京 都   | 1 512  | 2 072   | 40    | 864    | 352    |
| 27     | 大 阪   | 5 478  | 7 187   | 139   | 3 315  | 1 418  |
| 28     | 兵 庫   | 3 542  | 4 436   | 66    | 1 823  | 777    |
| 29     | 奈 良   | 771    | 1 173   | 14    | 355    | 180    |
| 30     | 和 歌 山 | 505    | 1 021   | 8     | 285    | 152    |
| 31     | 鳥 取   | 368    | 579     | 11    | 177    | 87     |
| 32     | 島 根   | 442    | 758     | 13    | 185    | 90     |
| 33     | 岡 山   | 1 288  | 1 741   | 26    | 575    | 273    |
| 34     | 広 島   | 1 850  | 2 327   | 37    | 909    | 395    |
| 35     | 山 口   | 835    | 1 486   | 18    | 381    | 189    |
| 36     | 徳 島   | 422    | 801     | 8     | 202    | 112    |
| 37     | 香 川   | 607    | 907     | 14    | 286    | 156    |
| 38     | 愛 媛   | 801    | 1 367   | 17    | 361    | 198    |
| 39     | 高 知   | 386    | 820     | 3     | 184    | 95     |
| 40     | 福 岡   | 3 549  | 4 218   | 83    | 1 912  | 861    |
| 41     | 佐 賀   | 566    | 760     | 8     | 242    | 95     |
| 42     | 長 崎   | 940    | 1 350   | 21    | 394    | 162    |
| 43     | 熊 本   | 1 202  | 1 713   | 29    | 555    | 257    |
| 44     | 大 分   | 681    | 1 133   | 16    | 338    | 171    |
| 45     | 宮 崎   | 772    | 1 091   | 21    | 332    | 182    |
| 46     | 鹿 児 島 | 1 145  | 1 709   | 23    | 502    | 244    |
| 47     | 沖 縄   | 1 306  | 1 200   | 22    | 756    | 336    |
| 再<br>掲 | 東京都区部 | 6 729  | 6 313   | 130   | 5 746  | 1 604  |
|        | 札 幌   | 1 199  | 1 606   | 34    | 785    | 352    |
|        | 仙 台   | 686    | 688     | 18    | 430    | 158    |
|        | さいたま  | 864    | 824     | 13    | 463    | 146    |
|        | 千 葉   | 564    | 682     | 10    | 292    | 147    |
|        | 横 浜   | 2 210  | 2 535   | 156   | 1 377  | 510    |
|        | 川 崎   | 1 144  | 815     | 32    | 675    | 188    |
|        | 相 模 原 | 427    | 510     | 7     | 250    | 106    |
|        | 新 潟   | 492    | 702     | 8     | 253    | 90     |
|        | 静 岡   | 421    | 622     | 7     | 232    | 79     |
|        | 浜 松   | 549    | 658     | 7     | 238    | 121    |
|        | 名 古 屋 | 1 562  | 1 715   | 46    | 1 066  | 336    |
|        | 京 都   | 818    | 1 166   | 22    | 608    | 204    |
|        | 大 阪   | 1 868  | 2 485   | 47    | 1 393  | 517    |
|        | 堺     | 547    | 667     | 15    | 261    | 112    |
|        | 神 戸   | 945    | 1 221   | 28    | 590    | 214    |
|        | 岡 山   | 518    | 565     | 11    | 275    | 111    |
|        | 広 島   | 867    | 787     | 19    | 452    | 180    |
| 北 九 州  | 628   | 839    | 17      | 309   | 178    |        |
| 福 岡    | 1 150 | 1 028  | 30      | 778   | 250    |        |
| 熊 本    | 562   | 579    | 17      | 306   | 123    |        |

注: 都道府県別の表章は、届出地による。

| 都道府県     | 出生数     | 死亡数     | 死産数    | 婚姻件数    | 離婚件数    |        |
|----------|---------|---------|--------|---------|---------|--------|
| 全 国      | 518 590 | 813 805 | 11 607 | 360 473 | 129 235 |        |
| 01 北 海 道 | 18 651  | 38 387  | 516    | 14 287  | 6 168   |        |
| 02 青 森   | 4 553   | 10 775  | 102    | 2 760   | 1 267   |        |
| 03 岩 手   | 4 284   | 10 464  | 88     | 2 732   | 1 119   |        |
| 04 宮 城   | 8 898   | 14 877  | 230    | 6 085   | 2 334   |        |
| 05 秋 田   | 3 098   | 9 110   | 66     | 1 920   | 793     |        |
| 06 山 形   | 3 975   | 9 182   | 78     | 2 505   | 911     |        |
| 07 福 島   | 7 295   | 14 736  | 145    | 4 435   | 1 859   |        |
| 08 茨 城   | 10 783  | 19 944  | 238    | 7 159   | 2 866   |        |
| 09 栃 木   | 7 766   | 13 113  | 181    | 5 138   | 1 966   |        |
| 10 群 馬   | 7 396   | 13 978  | 188    | 4 939   | 1 910   |        |
| 11 埼 玉   | 28 340  | 40 624  | 600    | 18 982  | 7 217   |        |
| 12 千 葉   | 24 171  | 36 701  | 534    | 16 314  | 6 126   |        |
| 13 東 京   | 58 680  | 71 266  | 1 163  | 53 922  | 14 659  |        |
| 14 神 奈 川 | 36 350  | 49 273  | 1 310  | 26 424  | 8 903   |        |
| 15 新 潟   | 8 406   | 17 856  | 166    | 5 199   | 1 806   |        |
| 16 富 山   | 4 092   | 7 840   | 67     | 2 517   | 831     |        |
| 17 石 川   | 4 735   | 7 422   | 91     | 2 964   | 938     |        |
| 18 福 井   | 3 199   | 5 664   | 77     | 1 925   | 647     |        |
| 19 山 梨   | 3 238   | 5 926   | 55     | 2 231   | 818     |        |
| 20 長 野   | 8 377   | 15 266  | 163    | 5 405   | 1 817   |        |
| 21 岐 阜   | 8 089   | 13 918  | 134    | 5 002   | 1 864   |        |
| 22 静 岡   | 14 454  | 24 945  | 258    | 9 579   | 3 585   |        |
| 23 愛 知   | 33 760  | 41 390  | 729    | 23 482  | 7 517   |        |
| 24 三 重   | 7 200   | 12 304  | 134    | 4 681   | 1 789   |        |
| 25 滋 賀   | 6 351   | 7 828   | 109    | 3 708   | 1 243   |        |
| 26 京 都   | 10 196  | 15 830  | 230    | 7 347   | 2 520   |        |
| 27 大 阪   | 37 004  | 54 072  | 830    | 27 516  | 10 112  |        |
| 28 兵 庫   | 22 634  | 34 359  | 433    | 15 344  | 5 643   |        |
| 29 奈 良   | 5 139   | 8 657   | 101    | 3 082   | 1 273   |        |
| 30 和 歌 山 | 3 628   | 7 638   | 67     | 2 356   | 999     |        |
| 31 鳥 取   | 2 446   | 4 449   | 75     | 1 456   | 554     |        |
| 32 島 根   | 2 891   | 5 641   | 64     | 1 630   | 563     |        |
| 33 岡 山   | 8 267   | 12 945  | 177    | 5 224   | 1 878   |        |
| 34 広 島   | 12 100  | 18 493  | 268    | 7 890   | 2 806   |        |
| 35 山 口   | 5 430   | 11 211  | 96     | 3 397   | 1 344   |        |
| 36 徳 島   | 2 777   | 5 949   | 52     | 1 723   | 713     |        |
| 37 香 川   | 3 995   | 7 067   | 88     | 2 545   | 1 024   |        |
| 38 愛 媛   | 5 286   | 10 693  | 120    | 3 310   | 1 383   |        |
| 39 高 知   | 2 602   | 6 152   | 41     | 1 608   | 782     |        |
| 40 福 岡   | 23 708  | 31 868  | 559    | 15 666  | 6 023   |        |
| 41 佐 賀   | 3 803   | 5 939   | 59     | 2 052   | 860     |        |
| 42 長 崎   | 6 083   | 10 241  | 111    | 3 354   | 1 355   |        |
| 43 熊 本   | 8 378   | 12 831  | 187    | 4 769   | 1 850   |        |
| 44 大 分   | 4 707   | 8 620   | 101    | 3 014   | 1 281   |        |
| 45 宮 崎   | 4 958   | 8 068   | 132    | 2 805   | 1 322   |        |
| 46 鹿 児 島 | 7 523   | 12 817  | 171    | 4 375   | 1 809   |        |
| 47 沖 縄   | 8 894   | 7 476   | 223    | 5 715   | 2 188   |        |
| 再掲       | 東京都区部   | 42 287  | 48 090 | 887     | 43 057  | 10 670 |
|          | 札 幌     | 7 762   | 11 654 | 250     | 6 412   | 2 413  |
|          | 仙 台     | 4 442   | 5 189  | 144     | 3 479   | 1 142  |
|          | さいたま    | 5 706   | 6 461  | 77      | 3 802   | 1 176  |
|          | 千 葉     | 3 700   | 5 359  | 85      | 2 536   | 961    |
|          | 横 浜     | 14 602  | 19 421 | 865     | 11 033  | 3 561  |
|          | 川 崎     | 7 179   | 6 574  | 181     | 5 436   | 1 399  |
|          | 相 模 原   | 2 688   | 3 951  | 64      | 1 855   | 761    |
|          | 新 潟     | 3 175   | 5 444  | 62      | 2 156   | 617    |
|          | 静 岡     | 2 657   | 4 948  | 45      | 1 899   | 686    |
|          | 浜 松     | 3 515   | 4 992  | 67      | 2 216   | 753    |
|          | 名 古 屋   | 10 211  | 13 355 | 256     | 8 329   | 2 530  |
|          | 京 都     | 5 647   | 8 820  | 147     | 4 996   | 1 446  |
|          | 大 阪     | 12 132  | 17 980 | 350     | 11 427  | 3 674  |
|          | 堺       | 3 601   | 5 267  | 50      | 2 373   | 893    |
|          | 神 戸     | 6 192   | 9 313  | 167     | 4 838   | 1 657  |
|          | 岡 山     | 3 335   | 4 042  | 77      | 2 386   | 737    |
|          | 広 島     | 5 555   | 6 367  | 135     | 3 830   | 1 251  |
|          | 北 九 州   | 4 002   | 6 664  | 91      | 2 705   | 1 172  |
|          | 福 岡     | 7 700   | 7 458  | 221     | 6 173   | 1 772  |
|          | 熊 本     | 3 900   | 4 385  | 101     | 2 494   | 854    |

注: 都道府県別の表章は、届出地による。