

統計表

| | 頁 |
|--|----|
| 統計表 1 医師・歯科医師・薬剤師数，構成割合及び平均年齢， 施設・業務の種別・性・年齢階級別 | 29 |
| 統計表 2 医師・歯科医師・薬剤師数の年次推移，施設・業務の種別・性別 | 33 |
| 統計表 3 医師・歯科医師・薬剤師数の年次推移，年齢階級・性別 | 34 |
| 統計表 4 医療施設従事医師・歯科医師数，薬局・医療施設従事薬剤師数及び 構成割合の年次推移，年齢階級・性別 | 35 |
| 統計表 5 医療施設従事医師・歯科医師数及び薬局・医療施設従事薬剤師数 の年次推移，施設・業務の種別・年齢階級・性別 | 36 |
| 統計表 6 医療施設従事医師・歯科医師数及び構成割合，年齢階級・診療科名（主たる）別 | 37 |
| 統計表 7 医師数，構成割合及び人口 10 万対医師数の年次推移，施設・業務の種別 | 38 |
| 統計表 8 歯科医師数，構成割合及び人口 10 万対歯科医師数の年次推移， 施設・業務の種別 | 39 |
| 統計表 9 医師・歯科医師・薬剤師の平均年齢の年次推移，施設・業務の種別 | 40 |
| 統計表 10 医療施設従事医師数，施設の種別・性・診療科名（主たる）別 | 41 |
| 統計表 11 医療施設従事医師数の年次推移，年齢階級・診療科名（主たる）別 | 42 |
| 統計表 12 医療施設従事歯科医師数の年次比較，施設の種別・性・診療科名（主たる）別 | 42 |
| 統計表 13 医療施設従事歯科医師数の年次推移，診療科名（複数回答）別 | 42 |
| 統計表 14 医療施設従事医師数，施設の種別・性・取得している広告可能な医師の 専門性に関する資格名（複数回答）別 | 43 |
| 統計表 15 医療施設従事医師数及び構成割合，年齢階級・取得している広告可能な医師の専門性 に関する資格名（複数回答）別 | 44 |
| 統計表 16 医師・歯科医師・薬剤師数，施設・業務の種別・性・従業地による 都道府県—指定都市・特別区・中核市（再掲）別 | 45 |
| 統計表 17 人口 10 万対医師・歯科医師・薬剤師数，施設・業務の種別・性 ・従業地による都道府県—指定都市・特別区・中核市（再掲）別 | 47 |
| 統計表 18 医療施設従事医師数，診療科名（複数回答）・従業地による都道府県 —指定都市・特別区・中核市（再掲）別 | 49 |
| 統計表 19 医療施設従事歯科医師数，診療科名（複数回答）・従業地による 都道府県—指定都市・特別区・中核市（再掲）別 | 55 |
| 統計表 20 人口 10 万対医療施設従事医師・歯科医師数及び薬局・医療施設従事薬剤師数 の年次推移，従業地による都道府県—指定都市・特別区・中核市（再掲）別 | 57 |
| 統計表 21 15 歳未満人口 10 万対「小児科」（主たる）従事・「小児科専門医」資格取得医療施設従事 医師数—15～49 歳女子人口 10 万対「産婦人科・産科」（主たる）従事・「産婦人科専門 医」資格取得医療施設従事医師数—人口 10 万対「外科 ¹⁾ 」（主たる）従事・「外科の専 門医 ²⁾ 」資格取得医療施設従事医師数，従業地による都道府県別 | 59 |

| | | |
|-------|-----------------------------------|----|
| 参 考 1 | 施設の種別・年齢別にみた医師数・歯科医師数・薬剤師数 | 60 |
| 参 考 2 | 医療施設従事医師数の年次推移, 診療科名（主たる）別 | 61 |
| 参 考 3 | 医療施設従事医師数の年次推移, 診療科名（複数回答）別 | 62 |
| 参 考 4 | 臨床研修医の2年後の動き | 63 |
| 参 考 5 | 人口10万対比率の算出に用いた人口 | 64 |

統計表 1 医師・歯科医師・薬剤師数、構成割合及び平均年齢

| | 総 数 | 医療施設 の従事者 | 病院の 従事者 | 病院の開設者 又は 法人の代表者 | 病院の勤務者 | 医育機関附属 の 病院の勤務者 | 臨床系の 教官又は教員 | 臨床系の 教官又は教員 以外の従事者 | 医 師 | | |
|------------|---------|--------------|------------|------------------------|---------|-----------------------|----------------|--------------------------|-------------|-------------------------|-------------|
| | | | | | | | | | 診療所の 従事者 | 診療所の 開設者又は 法人の代表者 | 診療所の 勤務者 |
| 総 数 | 295 049 | 280 431 | 180 966 | 5 430 | 126 979 | 48 557 | 25 862 | 22 695 | 99 465 | 72 566 | 26 899 |
| 男 | 239 152 | 227 429 | 144 599 | 5 187 | 102 674 | 36 738 | 22 161 | 14 577 | 82 830 | 65 229 | 17 601 |
| 女 | 55 897 | 53 002 | 36 367 | 243 | 24 305 | 11 819 | 3 701 | 8 118 | 16 635 | 7 337 | 9 298 |
| 29 歳 以下 | 26 468 | 26 213 | 26 014 | - | 16 112 | 9 902 | 880 | 9 022 | 199 | 27 | 172 |
| 30 ～ 39 | 66 625 | 64 497 | 58 571 | 98 | 36 755 | 21 718 | 9 401 | 12 317 | 5 926 | 1 924 | 4 002 |
| 40 ～ 49 | 70 972 | 68 064 | 46 256 | 545 | 34 858 | 10 853 | 9 697 | 1 156 | 21 808 | 13 387 | 8 421 |
| 50 ～ 59 | 65 028 | 61 791 | 30 464 | 1 355 | 24 358 | 4 751 | 4 613 | 138 | 31 327 | 25 256 | 6 071 |
| 60 ～ 69 | 35 321 | 33 217 | 12 941 | 1 962 | 9 719 | 1 260 | 1 219 | 41 | 20 276 | 17 204 | 3 072 |
| 70 歳 以上 | 30 635 | 26 649 | 6 720 | 1 470 | 5 177 | 73 | 52 | 21 | 19 929 | 14 768 | 5 161 |
| 構 成 | | | | | | | | | | | |
| 総 数 | 100.0 | 100.0 | 100.0 | 100.0 | 100.0 | 100.0 | 100.0 | 100.0 | 100.0 | 100.0 | 100.0 |
| 男 | 81.1 | 81.1 | 79.9 | 95.5 | 80.9 | 75.7 | 85.7 | 64.2 | 83.3 | 89.9 | 65.4 |
| 女 | 18.9 | 18.9 | 20.1 | 4.5 | 19.1 | 24.3 | 14.3 | 35.8 | 16.7 | 10.1 | 34.6 |
| 29 歳 以下 | 9.0 | 9.3 | 14.4 | - | 12.7 | 20.4 | 3.4 | 39.8 | 0.2 | 0.0 | 0.6 |
| 30 ～ 39 | 22.6 | 23.0 | 32.4 | 1.8 | 28.9 | 44.7 | 36.4 | 54.3 | 6.0 | 2.7 | 14.9 |
| 40 ～ 49 | 24.1 | 24.3 | 25.6 | 10.0 | 27.5 | 22.4 | 37.5 | 5.1 | 21.9 | 18.4 | 31.3 |
| 50 ～ 59 | 22.0 | 22.0 | 16.8 | 25.0 | 19.2 | 9.8 | 17.8 | 0.6 | 31.5 | 34.8 | 22.6 |
| 60 ～ 69 | 12.0 | 11.8 | 7.2 | 36.1 | 7.7 | 2.6 | 4.7 | 0.2 | 20.4 | 23.7 | 11.4 |
| 70 歳 以上 | 10.4 | 9.5 | 3.7 | 27.1 | 4.1 | 0.2 | 0.2 | 0.1 | 20.0 | 20.4 | 19.2 |
| 総 数 | 100.0 | 95.0 | 61.3 | 1.8 | 43.0 | 16.5 | 8.8 | 7.7 | 33.7 | 24.6 | 9.1 |
| 男 | 100.0 | 95.1 | 60.5 | 2.2 | 42.9 | 15.4 | 9.3 | 6.1 | 34.6 | 27.3 | 7.4 |
| 女 | 100.0 | 94.8 | 65.1 | 0.4 | 43.5 | 21.1 | 6.6 | 14.5 | 29.8 | 13.1 | 16.6 |
| 29 歳 以下 | 100.0 | 99.0 | 98.3 | - | 60.9 | 37.4 | 3.3 | 34.1 | 0.8 | 0.1 | 0.6 |
| 30 ～ 39 | 100.0 | 96.8 | 87.9 | 0.1 | 55.2 | 32.6 | 14.1 | 18.5 | 8.9 | 2.9 | 6.0 |
| 40 ～ 49 | 100.0 | 95.9 | 65.2 | 0.8 | 49.1 | 15.3 | 13.7 | 1.6 | 30.7 | 18.9 | 11.9 |
| 50 ～ 59 | 100.0 | 95.0 | 46.8 | 2.1 | 37.5 | 7.3 | 7.1 | 0.2 | 48.2 | 38.8 | 9.3 |
| 60 ～ 69 | 100.0 | 94.0 | 36.6 | 5.6 | 27.5 | 3.6 | 3.5 | 0.1 | 57.4 | 48.7 | 8.7 |
| 70 歳 以上 | 100.0 | 87.0 | 21.9 | 4.8 | 16.9 | 0.2 | 0.2 | 0.1 | 65.1 | 48.2 | 16.8 |
| 平 均 | | | | | | | | | | | |
| 総 数 | 49.1 | 48.6 | 43.3 | 63.6 | 44.4 | 38.1 | 43.4 | 31.9 | 58.3 | 59.7 | 54.6 |
| 男 | 50.6 | 50.1 | 44.8 | 63.8 | 45.8 | 39.5 | 44.3 | 32.2 | 59.3 | 59.9 | 57.0 |
| 女 | 42.8 | 42.3 | 37.2 | 59.7 | 38.8 | 33.6 | 38.3 | 31.4 | 53.4 | 57.7 | 50.1 |
| 歯 科 | | | | | | | | | | | |
| 総 数 | 101 576 | 98 723 | 12 438 | 20 | 2 894 | 9 524 | 3 584 | 5 940 | 86 285 | 60 100 | 26 185 |
| 男 | 80 119 | 78 168 | 8 419 | 18 | 2 159 | 6 242 | 2 834 | 3 408 | 69 749 | 55 170 | 14 579 |
| 女 | 21 457 | 20 555 | 4 019 | 2 | 735 | 3 282 | 750 | 2 532 | 16 536 | 4 930 | 11 606 |
| 29 歳 以下 | 7 860 | 7 657 | 4 578 | - | 471 | 4 107 | 132 | 3 975 | 3 079 | 74 | 3 005 |
| 30 ～ 39 | 20 817 | 20 204 | 4 114 | 4 | 1 005 | 3 105 | 1 274 | 1 831 | 16 090 | 5 490 | 10 600 |
| 40 ～ 49 | 24 786 | 24 227 | 1 887 | 7 | 699 | 1 181 | 1 079 | 102 | 22 340 | 16 397 | 5 943 |
| 50 ～ 59 | 26 583 | 26 105 | 1 375 | 5 | 547 | 823 | 799 | 24 | 24 730 | 21 329 | 3 401 |
| 60 ～ 69 | 13 961 | 13 649 | 452 | 2 | 151 | 299 | 291 | 8 | 13 197 | 11 888 | 1 309 |
| 70 歳 以上 | 7 569 | 6 881 | 32 | 2 | 21 | 9 | 9 | - | 6 849 | 4 922 | 1 927 |
| 構 成 | | | | | | | | | | | |
| 総 数 | 100.0 | 100.0 | 100.0 | 100.0 | 100.0 | 100.0 | 100.0 | 100.0 | 100.0 | 100.0 | 100.0 |
| 男 | 78.9 | 79.2 | 67.7 | 90.0 | 74.6 | 65.5 | 79.1 | 57.4 | 80.8 | 91.8 | 55.7 |
| 女 | 21.1 | 20.8 | 32.3 | 10.0 | 25.4 | 34.5 | 20.9 | 42.6 | 19.2 | 8.2 | 44.3 |
| 29 歳 以下 | 7.7 | 7.8 | 36.8 | - | 16.3 | 43.1 | 3.7 | 66.9 | 3.6 | 0.1 | 11.5 |
| 30 ～ 39 | 20.5 | 20.5 | 33.1 | 20.0 | 34.7 | 32.6 | 35.5 | 30.8 | 18.6 | 9.1 | 40.5 |
| 40 ～ 49 | 24.4 | 24.5 | 15.2 | 35.0 | 24.2 | 12.4 | 30.1 | 1.7 | 25.9 | 27.3 | 22.7 |
| 50 ～ 59 | 26.2 | 26.4 | 11.1 | 25.0 | 18.9 | 8.6 | 22.3 | 0.4 | 28.7 | 35.5 | 13.0 |
| 60 ～ 69 | 13.7 | 13.8 | 3.6 | 10.0 | 5.2 | 3.1 | 8.1 | 0.1 | 15.3 | 19.8 | 5.0 |
| 70 歳 以上 | 7.5 | 7.0 | 0.3 | 10.0 | 0.7 | 0.1 | 0.3 | - | 7.9 | 8.2 | 7.4 |
| 総 数 | 100.0 | 97.2 | 12.2 | 0.0 | 2.8 | 9.4 | 3.5 | 5.8 | 84.9 | 59.2 | 25.8 |
| 男 | 100.0 | 97.6 | 10.5 | 0.0 | 2.7 | 7.8 | 3.5 | 4.3 | 87.1 | 68.9 | 18.2 |
| 女 | 100.0 | 95.8 | 18.7 | 0.0 | 3.4 | 15.3 | 3.5 | 11.8 | 77.1 | 23.0 | 54.1 |
| 29 歳 以下 | 100.0 | 97.4 | 58.2 | - | 6.0 | 52.3 | 1.7 | 50.6 | 39.2 | 0.9 | 38.2 |
| 30 ～ 39 | 100.0 | 97.1 | 19.8 | 0.0 | 4.8 | 14.9 | 6.1 | 8.8 | 77.3 | 26.4 | 50.9 |
| 40 ～ 49 | 100.0 | 97.7 | 7.6 | 0.0 | 2.8 | 4.8 | 4.4 | 0.4 | 90.1 | 66.2 | 24.0 |
| 50 ～ 59 | 100.0 | 98.2 | 5.2 | 0.0 | 2.1 | 3.1 | 3.0 | 0.1 | 93.0 | 80.2 | 12.8 |
| 60 ～ 69 | 100.0 | 97.8 | 3.2 | 0.0 | 1.1 | 2.1 | 2.1 | 0.1 | 94.5 | 85.2 | 9.4 |
| 70 歳 以上 | 100.0 | 90.9 | 0.4 | 0.0 | 0.3 | 0.1 | 0.1 | - | 90.5 | 65.0 | 25.5 |
| 平 均 | | | | | | | | | | | |
| 総 数 | 49.3 | 49.1 | 36.6 | 50.2 | 41.4 | 35.1 | 44.5 | 29.4 | 50.9 | 54.1 | 43.5 |
| 男 | 50.8 | 50.6 | 38.5 | 50.0 | 42.8 | 37.0 | 45.9 | 29.5 | 52.1 | 54.2 | 43.8 |
| 女 | 43.7 | 43.5 | 32.6 | 52.0 | 37.5 | 31.5 | 39.0 | 29.3 | 46.1 | 53.1 | 43.2 |

施設・業務の種別・性・年齢階級別

(2-1)

平成22(2010)年12月31日現在

| 介護老人 保健施設 の従事者 | 介護老人保 健施設の開 設者又は 法人の代表 者 | 介護老人 保健施設 の勤務者 | 医療施設・ 介護老人 保健施設 以外の 従事者 | 医療機関の 臨床系以外 の勤務者又 は大学院生 | 医療機関以 外の教育機 関又は研究 機関の勤務 者 | 行政機関・ 産業医・保健 衛生業務 の従事者 | 行政機関 | 産業医 | 保健衛生業 務 | その他の者 | その他の 業務の 従事者 | 無職の者 | 不詳 |
|----------------------|--------------------------------------|----------------------|-------------------------------------|----------------------------------|---------------------------------------|---------------------------------|-------|-------|------------|-------|--------------------|-------|-------|
| 数 (人) | | | | | | | | | | | | | |
| 3 117 | 333 | 2 784 | 8 790 | 3 679 | 1 586 | 3 525 | 1 669 | 941 | 915 | 2 707 | 621 | 2 086 | 4 |
| 2 699 | 292 | 2 407 | 7 023 | 3 121 | 1 366 | 2 536 | 1 168 | 637 | 731 | 1 997 | 483 | 1 514 | 4 |
| 418 | 41 | 377 | 1 767 | 558 | 220 | 989 | 501 | 304 | 184 | 710 | 138 | 572 | - |
| 1 | - | 1 | 208 | 137 | 7 | 64 | 28 | 14 | 22 | 46 | 18 | 28 | - |
| 99 | 5 | 94 | 1 774 | 1 043 | 154 | 577 | 259 | 237 | 81 | 255 | 82 | 173 | - |
| 298 | 31 | 267 | 2 327 | 1 005 | 449 | 873 | 479 | 253 | 141 | 283 | 179 | 104 | - |
| 416 | 61 | 355 | 2 648 | 1 031 | 577 | 1 040 | 596 | 248 | 196 | 172 | 117 | 55 | 1 |
| 697 | 83 | 614 | 1 214 | 415 | 285 | 514 | 269 | 93 | 152 | 193 | 68 | 125 | - |
| 1 606 | 153 | 1 453 | 619 | 48 | 114 | 457 | 38 | 96 | 323 | 1 758 | 157 | 1 601 | 3 |
| 割合 (%) | | | | | | | | | | | | | |
| 100.0 | 100.0 | 100.0 | 100.0 | 100.0 | 100.0 | 100.0 | 100.0 | 100.0 | 100.0 | 100.0 | 100.0 | 100.0 | 100.0 |
| 86.6 | 87.7 | 86.5 | 79.9 | 84.8 | 86.1 | 71.9 | 70.0 | 67.7 | 79.9 | 73.8 | 77.8 | 72.6 | 100.0 |
| 13.4 | 12.3 | 13.5 | 20.1 | 15.2 | 13.9 | 28.1 | 30.0 | 32.3 | 20.1 | 26.2 | 22.2 | 27.4 | - |
| 0.0 | - | 0.0 | 2.4 | 3.7 | 0.4 | 1.8 | 1.7 | 1.5 | 2.4 | 1.7 | 2.9 | 1.3 | - |
| 3.2 | 1.5 | 3.4 | 20.2 | 28.4 | 9.7 | 16.4 | 15.5 | 25.2 | 8.9 | 9.4 | 13.2 | 8.3 | - |
| 9.6 | 9.3 | 9.6 | 26.5 | 27.3 | 28.3 | 24.8 | 28.7 | 26.9 | 15.4 | 10.5 | 28.8 | 5.0 | - |
| 13.3 | 18.3 | 12.8 | 30.1 | 28.0 | 36.4 | 29.5 | 35.7 | 26.4 | 21.4 | 6.4 | 18.8 | 2.6 | 25.0 |
| 22.4 | 24.9 | 22.1 | 13.8 | 11.3 | 18.0 | 14.6 | 16.1 | 9.9 | 16.6 | 7.1 | 11.0 | 6.0 | - |
| 51.5 | 45.9 | 52.2 | 7.0 | 1.3 | 7.2 | 13.0 | 2.3 | 10.2 | 35.3 | 64.9 | 25.3 | 76.7 | 75.0 |
| 1.1 | 0.1 | 0.9 | 3.0 | 1.2 | 0.5 | 1.2 | 0.6 | 0.3 | 0.3 | 0.9 | 0.2 | 0.7 | 0.0 |
| 1.1 | 0.1 | 1.0 | 2.9 | 1.3 | 0.6 | 1.1 | 0.5 | 0.3 | 0.3 | 0.8 | 0.2 | 0.6 | 0.0 |
| 0.7 | 0.1 | 0.7 | 3.2 | 1.0 | 0.4 | 1.8 | 0.9 | 0.5 | 0.3 | 1.3 | 0.2 | 1.0 | - |
| 0.0 | - | 0.0 | 0.8 | 0.5 | 0.0 | 0.2 | 0.1 | 0.1 | 0.1 | 0.2 | 0.1 | 0.1 | - |
| 0.1 | 0.0 | 0.1 | 2.7 | 1.6 | 0.2 | 0.9 | 0.4 | 0.4 | 0.1 | 0.4 | 0.1 | 0.3 | - |
| 0.4 | 0.0 | 0.4 | 3.3 | 1.4 | 0.6 | 1.2 | 0.7 | 0.4 | 0.2 | 0.4 | 0.3 | 0.1 | - |
| 0.6 | 0.1 | 0.5 | 4.1 | 1.6 | 0.9 | 1.6 | 0.9 | 0.4 | 0.3 | 0.3 | 0.2 | 0.1 | 0.0 |
| 2.0 | 0.2 | 1.7 | 3.4 | 1.2 | 0.8 | 1.5 | 0.8 | 0.3 | 0.4 | 0.5 | 0.2 | 0.4 | - |
| 5.2 | 0.5 | 4.7 | 2.0 | 0.2 | 0.4 | 1.5 | 0.1 | 0.3 | 1.1 | 5.7 | 0.5 | 5.2 | 0.0 |
| 年齢 (歳) | | | | | | | | | | | | | |
| 68.0 | 67.4 | 68.0 | 50.4 | 46.6 | 53.5 | 53.1 | 50.6 | 50.0 | 60.9 | 70.8 | 56.2 | 75.1 | 73.4 |
| 69.8 | 68.5 | 70.0 | 51.6 | 47.5 | 54.1 | 55.2 | 51.7 | 52.2 | 63.5 | 74.3 | 57.5 | 79.6 | 73.4 |
| 56.0 | 59.2 | 55.7 | 45.9 | 41.2 | 49.8 | 47.7 | 47.9 | 45.5 | 50.6 | 61.1 | 51.8 | 63.3 | - |
| 医師数 (人) | | | | | | | | | | | | | |
| 16 | 6 | 10 | 1 422 | 1 016 | 135 | 271 | 240 | ... | 31 | 1 411 | 277 | 1 134 | 4 |
| 10 | 4 | 6 | 1 074 | 791 | 98 | 185 | 163 | ... | 22 | 864 | 144 | 720 | 3 |
| 6 | 2 | 4 | 348 | 225 | 37 | 86 | 77 | ... | 9 | 547 | 133 | 414 | 1 |
| - | - | - | 151 | 142 | 3 | 6 | 5 | ... | 1 | 52 | 17 | 35 | - |
| 5 | 1 | 4 | 387 | 310 | 32 | 45 | 39 | ... | 6 | 221 | 56 | 165 | - |
| 2 | - | 2 | 394 | 279 | 32 | 83 | 74 | ... | 9 | 163 | 72 | 91 | - |
| 5 | 3 | 2 | 329 | 187 | 38 | 104 | 97 | ... | 7 | 144 | 68 | 76 | - |
| 2 | 1 | 1 | 138 | 89 | 22 | 27 | 24 | ... | 3 | 171 | 25 | 146 | 1 |
| 2 | 1 | 1 | 23 | 9 | 8 | 6 | 1 | ... | 5 | 660 | 39 | 621 | 3 |
| 割合 (%) | | | | | | | | | | | | | |
| 100.0 | 100.0 | 100.0 | 100.0 | 100.0 | 100.0 | 100.0 | 100.0 | ... | 100.0 | 100.0 | 100.0 | 100.0 | 100.0 |
| 62.5 | 66.7 | 60.0 | 75.5 | 77.9 | 72.6 | 68.3 | 67.9 | ... | 71.0 | 61.2 | 52.0 | 63.5 | 75.0 |
| 37.5 | 33.3 | 40.0 | 24.5 | 22.1 | 27.4 | 31.7 | 32.1 | ... | 29.0 | 38.8 | 48.0 | 36.5 | 25.0 |
| - | - | - | 10.6 | 14.0 | 2.2 | 2.2 | 2.1 | ... | 3.2 | 3.7 | 6.1 | 3.1 | - |
| 31.3 | 16.7 | 40.0 | 27.2 | 30.5 | 23.7 | 16.6 | 16.3 | ... | 19.4 | 15.7 | 20.2 | 14.6 | - |
| 12.5 | - | 20.0 | 27.7 | 27.5 | 23.7 | 30.6 | 30.8 | ... | 29.0 | 11.6 | 26.0 | 8.0 | - |
| 31.3 | 50.0 | 20.0 | 23.1 | 18.4 | 28.1 | 38.4 | 40.4 | ... | 22.6 | 10.2 | 24.5 | 6.7 | - |
| 12.5 | 16.7 | 10.0 | 9.7 | 8.8 | 16.3 | 10.0 | 10.0 | ... | 9.7 | 12.1 | 9.0 | 12.9 | 25.0 |
| 12.5 | 16.7 | 10.0 | 1.6 | 0.9 | 5.9 | 2.2 | 0.4 | ... | 16.1 | 46.8 | 14.1 | 54.8 | 75.0 |
| 0.0 | 0.0 | 0.0 | 1.4 | 1.0 | 0.1 | 0.3 | 0.2 | ... | 0.0 | 1.4 | 0.3 | 1.1 | 0.0 |
| 0.0 | 0.0 | 0.0 | 1.3 | 1.0 | 0.1 | 0.2 | 0.2 | ... | 0.0 | 1.1 | 0.2 | 0.9 | 0.0 |
| 0.0 | 0.0 | 0.0 | 1.6 | 1.0 | 0.2 | 0.4 | 0.4 | ... | 0.0 | 2.5 | 0.6 | 1.9 | 0.0 |
| - | - | - | 1.9 | 1.8 | 0.0 | 0.1 | 0.1 | ... | 0.0 | 0.7 | 0.2 | 0.4 | - |
| 0.0 | 0.0 | 0.0 | 1.9 | 1.5 | 0.2 | 0.2 | 0.2 | ... | 0.0 | 1.1 | 0.3 | 0.8 | - |
| 0.0 | - | 0.0 | 1.6 | 1.1 | 0.1 | 0.3 | 0.3 | ... | 0.0 | 0.7 | 0.3 | 0.4 | - |
| 0.0 | 0.0 | 0.0 | 1.2 | 0.7 | 0.1 | 0.4 | 0.4 | ... | 0.0 | 0.5 | 0.3 | 0.3 | - |
| 0.0 | 0.0 | 0.0 | 1.0 | 0.6 | 0.2 | 0.2 | 0.2 | ... | 0.0 | 1.2 | 0.2 | 1.0 | 0.0 |
| 0.0 | 0.0 | 0.0 | 0.3 | 0.1 | 0.1 | 0.1 | 0.0 | ... | 0.1 | 8.7 | 0.5 | 8.2 | 0.0 |
| 年齢 (歳) | | | | | | | | | | | | | |
| 52.3 | 58.4 | 48.6 | 45.0 | 43.2 | 50.0 | 49.4 | 49.0 | ... | 52.3 | 63.8 | 51.5 | 66.7 | 74.4 |
| 58.0 | 65.1 | 53.2 | 46.4 | 44.9 | 52.2 | 49.5 | 48.9 | ... | 54.5 | 70.1 | 55.5 | 73.0 | 70.8 |
| 42.8 | 45.0 | 41.6 | 40.8 | 37.1 | 44.4 | 49.1 | 49.3 | ... | 46.9 | 53.7 | 47.1 | 55.8 | 85.3 |

統計表 1 医師・歯科医師・薬剤師数, 構成割合及び平均年齢,

| | 総 数 | 薬局の従事者 | 薬局の開設者 又は 法人の代表者 | 薬局の勤務者 | 病院・診療所 の従事者 | 調剤 | 検査 | その他 | 大学の従事者 |
|----------|---------|---------|------------------------|---------|----------------|--------|-------|--------------|--------|
| | | | | | | | | 薬 剤 師 | |
| 総 数 | 276 517 | 145 603 | 18 884 | 126 719 | 52 013 | 49 211 | 159 | 2 643 | 7 538 |
| 男 | 108 068 | 47 712 | 12 940 | 34 772 | 17 936 | 17 149 | 72 | 715 | 5 138 |
| 女 | 168 449 | 97 891 | 5 944 | 91 947 | 34 077 | 32 062 | 87 | 1 928 | 2 400 |
| 29 歳 以 下 | 48 498 | 22 212 | 58 | 22 154 | 12 530 | 12 404 | 3 | 123 | 3 183 |
| 30 ~ 39 | 69 741 | 37 151 | 1 158 | 35 993 | 13 775 | 13 361 | 10 | 404 | 1 408 |
| 40 ~ 49 | 63 477 | 34 138 | 3 531 | 30 607 | 10 320 | 9 655 | 24 | 641 | 1 087 |
| 50 ~ 59 | 54 558 | 30 043 | 5 686 | 24 357 | 10 665 | 9 645 | 98 | 922 | 1 078 |
| 60 ~ 69 | 27 319 | 15 657 | 5 187 | 10 470 | 3 505 | 3 125 | 23 | 357 | 729 |
| 70 歳 以 上 | 12 924 | 6 402 | 3 264 | 3 138 | 1 218 | 1 021 | 1 | 196 | 53 |
| | | | | | | | | 構 成 | |
| 総 数 | 100.0 | 100.0 | 100.0 | 100.0 | 100.0 | 100.0 | 100.0 | 100.0 | 100.0 |
| 男 | 39.1 | 32.8 | 68.5 | 27.4 | 34.5 | 34.8 | 45.3 | 27.1 | 68.2 |
| 女 | 60.9 | 67.2 | 31.5 | 72.6 | 65.5 | 65.2 | 54.7 | 72.9 | 31.8 |
| 29 歳 以 下 | 17.5 | 15.3 | 0.3 | 17.5 | 24.1 | 25.2 | 1.9 | 4.7 | 42.2 |
| 30 ~ 39 | 25.2 | 25.5 | 6.1 | 28.4 | 26.5 | 27.2 | 6.3 | 15.3 | 18.7 |
| 40 ~ 49 | 23.0 | 23.4 | 18.7 | 24.2 | 19.8 | 19.6 | 15.1 | 24.3 | 14.4 |
| 50 ~ 59 | 19.7 | 20.6 | 30.1 | 19.2 | 20.5 | 19.6 | 61.6 | 34.9 | 14.3 |
| 60 ~ 69 | 9.9 | 10.8 | 27.5 | 8.3 | 6.7 | 6.4 | 14.5 | 13.5 | 9.7 |
| 70 歳 以 上 | 4.7 | 4.4 | 17.3 | 2.5 | 2.3 | 2.1 | 0.6 | 7.4 | 0.7 |
| 総 数 | 100.0 | 52.7 | 6.8 | 45.8 | 18.8 | 17.8 | 0.1 | 1.0 | 2.7 |
| 男 | 100.0 | 44.1 | 12.0 | 32.2 | 16.6 | 15.9 | 0.1 | 0.7 | 4.8 |
| 女 | 100.0 | 58.1 | 3.5 | 54.6 | 20.2 | 19.0 | 0.1 | 1.1 | 1.4 |
| 29 歳 以 下 | 100.0 | 45.8 | 0.1 | 45.7 | 25.8 | 25.6 | 0.0 | 0.3 | 6.6 |
| 30 ~ 39 | 100.0 | 53.3 | 1.7 | 51.6 | 19.8 | 19.2 | 0.0 | 0.6 | 2.0 |
| 40 ~ 49 | 100.0 | 53.8 | 5.6 | 48.2 | 16.3 | 15.2 | 0.0 | 1.0 | 1.7 |
| 50 ~ 59 | 100.0 | 55.1 | 10.4 | 44.6 | 19.5 | 17.7 | 0.2 | 1.7 | 2.0 |
| 60 ~ 69 | 100.0 | 57.3 | 19.0 | 38.3 | 12.8 | 11.4 | 0.1 | 1.3 | 2.7 |
| 70 歳 以 上 | 100.0 | 49.5 | 25.3 | 24.3 | 9.4 | 7.9 | 0.0 | 1.5 | 0.4 |
| | | | | | | | | 平 均 | |
| 総 数 | 44.5 | 45.1 | 58.4 | 43.1 | 41.8 | 41.3 | 53.5 | 51.2 | 38.3 |
| 男 | 45.0 | 45.6 | 57.2 | 41.3 | 41.8 | 41.5 | 52.7 | 48.5 | 39.4 |
| 女 | 44.2 | 44.8 | 61.1 | 43.7 | 41.9 | 41.2 | 54.1 | 52.1 | 35.9 |

施設・業務の種別・性・年齢階級別

(2-2)

平成22(2010)年12月31日現在

| 大学の勤務者 (教育・研究) | 大学院生又は 研究生 | 医薬品関係 企業の従事者 | 医薬品製造 販売業・製造業 (研究・開発、 営業、その他) | 医薬品販売業 (薬種商を含 む) | 衛生行政機関 又は保健衛生 施設の従事者 | その他の者 | その他の業務 の従事者 | 無職の者 | 不詳 |
|-------------------|---------------|-----------------|--|------------------------|----------------------------|--------|----------------|--------|-------|
| 数 | | (人) | | | | | | | |
| 4 580 | 2 958 | 47 256 | 31 916 | 15 340 | 6 303 | 17 780 | 6 066 | 11 714 | 24 |
| 3 255 | 1 883 | 28 588 | 22 129 | 6 459 | 3 806 | 4 882 | 2 864 | 2 018 | 6 |
| 1 325 | 1 075 | 18 668 | 9 787 | 8 881 | 2 497 | 12 898 | 3 202 | 9 696 | 18 |
| 357 | 2 826 | 7 557 | 5 912 | 1 645 | 1 303 | 1 713 | 980 | 733 | - |
| 1 303 | 105 | 11 056 | 9 049 | 2 007 | 1 500 | 4 849 | 1 460 | 3 389 | 2 |
| 1 073 | 14 | 13 207 | 10 742 | 2 465 | 1 553 | 3 169 | 1 379 | 1 790 | 3 |
| 1 070 | 8 | 8 569 | 4 928 | 3 641 | 1 580 | 2 620 | 1 206 | 1 414 | 3 |
| 726 | 3 | 4 682 | 1 031 | 3 651 | 343 | 2 400 | 698 | 1 702 | 3 |
| 51 | 2 | 2 185 | 254 | 1 931 | 24 | 3 029 | 343 | 2 686 | 13 |
| 割合 | | (%) | | | | | | | |
| 100.0 | 100.0 | 100.0 | 100.0 | 100.0 | 100.0 | 100.0 | 100.0 | 100.0 | 100.0 |
| 71.1 | 63.7 | 60.5 | 69.3 | 42.1 | 60.4 | 27.5 | 47.2 | 17.2 | 25.0 |
| 28.9 | 36.3 | 39.5 | 30.7 | 57.9 | 39.6 | 72.5 | 52.8 | 82.8 | 75.0 |
| 7.8 | 95.5 | 16.0 | 18.5 | 10.7 | 20.7 | 9.6 | 16.2 | 6.3 | - |
| 28.4 | 3.5 | 23.4 | 28.4 | 13.1 | 23.8 | 27.3 | 24.1 | 28.9 | 8.3 |
| 23.4 | 0.5 | 27.9 | 33.7 | 16.1 | 24.6 | 17.8 | 22.7 | 15.3 | 12.5 |
| 23.4 | 0.3 | 18.1 | 15.4 | 23.7 | 25.1 | 14.7 | 19.9 | 12.1 | 12.5 |
| 15.9 | 0.1 | 9.9 | 3.2 | 23.8 | 5.4 | 13.5 | 11.5 | 14.5 | 12.5 |
| 1.1 | 0.1 | 4.6 | 0.8 | 12.6 | 0.4 | 17.0 | 5.7 | 22.9 | 54.2 |
| 1.7 | 1.1 | 17.1 | 11.5 | 5.5 | 2.3 | 6.4 | 2.2 | 4.2 | 0.0 |
| 3.0 | 1.7 | 26.5 | 20.5 | 6.0 | 3.5 | 4.5 | 2.7 | 1.9 | 0.0 |
| 0.8 | 0.6 | 11.1 | 5.8 | 5.3 | 1.5 | 7.7 | 1.9 | 5.8 | 0.0 |
| 0.7 | 5.8 | 15.6 | 12.2 | 3.4 | 2.7 | 3.5 | 2.0 | 1.5 | - |
| 1.9 | 0.2 | 15.9 | 13.0 | 2.9 | 2.2 | 7.0 | 2.1 | 4.9 | 0.0 |
| 1.7 | 0.0 | 20.8 | 16.9 | 3.9 | 2.4 | 5.0 | 2.2 | 2.8 | 0.0 |
| 2.0 | 0.0 | 15.7 | 9.0 | 6.7 | 2.9 | 4.8 | 2.2 | 2.6 | 0.0 |
| 2.7 | 0.0 | 17.1 | 3.8 | 13.4 | 1.3 | 8.8 | 2.6 | 6.2 | 0.0 |
| 0.4 | 0.0 | 16.9 | 2.0 | 14.9 | 0.2 | 23.4 | 2.7 | 20.8 | 0.1 |
| 年 齢 | | (歳) | | | | | | | |
| 46.3 | 25.8 | 44.7 | 40.9 | 52.6 | 42.4 | 50.3 | 45.5 | 52.8 | 68.4 |
| 47.3 | 25.7 | 45.2 | 42.6 | 54.0 | 44.5 | 55.7 | 46.6 | 68.5 | 81.2 |
| 44.0 | 25.8 | 44.0 | 37.1 | 51.6 | 39.1 | 48.3 | 44.4 | 49.6 | 64.1 |

統計表 2 医師・歯科医師・薬剤師数の年次推移, 施設・業務の種別・性別

各年12月31日現在

| | 医師数(人) | | | | | 歯科医師数(人) | | | | | 薬剤師数(人) | | | | |
|-------------|---------|---------|---------|---------|--------|----------|--------|---------|--------|--------|---------|---------|------------|---------|---------|
| | 総数 | (再掲)病院 | (再掲)診療所 | 男 | 女 | 総数 | (再掲)病院 | (再掲)診療所 | 男 | 女 | 総数 | (再掲)薬局 | (再掲)病院・診療所 | 男 | 女 |
| 昭和41年(1966) | 110 759 | 41 574 | 62 382 | 100 453 | 10 306 | 36 022 | 2 113 | 32 434 | 32 129 | 3 893 | 70 810 | 24 709 | 11 927 | 40 571 | 30 239 |
| 42 ('67) | 111 657 | 41 985 | 63 005 | 101 234 | 10 423 | 36 524 | 2 236 | 32 879 | 32 584 | 3 940 | 72 101 | 25 412 | 12 179 | 41 008 | 31 093 |
| 43 ('68) | 113 630 | 43 162 | 63 866 | 102 955 | 10 675 | 36 943 | 2 342 | 33 143 | 32 915 | 4 028 | 74 336 | 26 154 | 13 142 | 41 405 | 32 931 |
| 44 ('69) | 115 974 | 44 939 | 64 656 | 105 033 | 10 941 | 37 406 | 2 449 | 33 528 | 33 358 | 4 048 | 76 087 | 26 651 | 13 729 | 41 476 | 34 611 |
| 45 ('70) | 118 990 | 47 575 | 65 639 | 107 671 | 11 319 | 37 859 | 2 575 | 33 893 | 33 756 | 4 103 | 79 393 | 27 681 | 14 627 | 42 327 | 37 066 |
| 46 ('71) | 123 178 | 50 041 | 66 705 | 111 345 | 11 833 | 39 218 | 2 794 | 34 833 | 34 901 | 4 317 | 83 246 | 28 561 | 15 444 | 43 398 | 39 848 |
| 47 ('72) | 125 302 | 51 897 | 67 187 | 113 217 | 12 085 | 40 293 | 3 043 | 35 722 | 35 854 | 4 439 | 85 140 | 29 427 | 16 275 | 43 526 | 41 614 |
| 48 ('73) | 126 327 | 53 655 | 66 452 | 114 160 | 12 167 | 40 490 | 3 425 | 35 568 | 35 987 | 4 503 | 87 651 | 29 693 | 16 997 | 44 298 | 43 353 |
| 49 ('74) | 128 455 | 55 427 | 66 669 | 115 975 | 12 480 | 41 680 | 3 826 | 36 262 | 37 000 | 4 680 | 91 402 | 30 273 | 18 089 | 45 557 | 45 845 |
| 50 ('75) | 132 479 | 57 436 | 68 534 | 119 504 | 12 975 | 43 586 | 3 897 | 38 054 | 38 700 | 4 886 | 94 362 | 30 446 | 19 392 | 46 373 | 47 989 |
| 51 ('76) | 134 934 | 60 383 | 68 065 | 121 783 | 13 151 | 44 382 | 4 243 | 38 461 | 39 347 | 5 035 | 97 474 | 31 323 | 20 447 | 47 016 | 50 458 |
| 52 ('77) | 138 316 | 63 414 | 68 214 | 124 884 | 13 432 | 45 715 | 4 530 | 39 376 | 40 457 | 5 258 | 100 897 | 32 401 | 21 584 | 48 189 | 52 708 |
| 53 ('78) | 142 984 | 66 069 | 70 095 | 128 936 | 14 048 | 48 731 | 4 776 | 42 126 | 43 029 | 5 702 | 104 693 | 33 168 | 23 363 | 48 863 | 55 830 |
| 54 ('79) | 150 229 | 73 175 | 69 950 | 135 306 | 14 923 | 50 821 | 5 343 | 43 556 | 44 694 | 6 127 | 110 774 | 34 954 | 25 274 | 51 012 | 59 762 |
| 55 ('80) | 156 235 | 78 422 | 70 393 | 140 576 | 15 659 | 53 602 | 5 871 | 45 726 | 47 012 | 6 590 | 116 056 | 36 677 | 27 088 | 52 678 | 63 378 |
| 56 ('81) | 162 882 | 83 340 | 72 082 | 146 301 | 16 581 | 56 841 | 6 196 | 48 758 | 49 846 | 6 995 | 120 444 | 38 382 | 28 892 | 53 837 | 66 607 |
| 57 ('82) | 167 952 | 89 155 | 71 224 | 150 747 | 17 205 | 58 362 | 6 532 | 49 795 | 51 061 | 7 301 | 124 390 | 39 751 | 30 220 | 55 166 | 69 224 |
| 59 ('84) | 181 101 | 101 631 | 71 821 | 162 247 | 18 854 | 63 145 | 7 628 | 53 655 | 55 049 | 8 096 | 129 700 | 42 173 | 32 503 | 56 862 | 72 838 |
| 61 ('86) | 191 346 | 111 133 | 71 996 | 171 015 | 20 331 | 66 797 | 8 001 | 56 903 | 58 180 | 8 617 | 135 990 | 43 749 | 34 799 | 59 220 | 76 770 |
| 63 ('88) | 201 658 | 121 025 | 72 657 | 179 532 | 22 126 | 70 572 | 8 547 | 60 145 | 61 189 | 9 383 | 143 429 | 45 963 | 38 339 | 61 109 | 82 320 |
| 平成2年('90) | 211 797 | 128 765 | 75 032 | 187 538 | 24 259 | 74 028 | 8 819 | 63 268 | 63 822 | 10 206 | 150 627 | 48 811 | 41 214 | 62 901 | 87 726 |
| 4 ('92) | 219 704 | 135 845 | 75 653 | 193 589 | 26 115 | 77 416 | 9 537 | 66 091 | 66 501 | 10 915 | 162 021 | 52 226 | 43 416 | 67 089 | 94 932 |
| 6 ('94) | 230 519 | 143 412 | 77 441 | 201 244 | 29 275 | 81 055 | 10 214 | 68 877 | 69 048 | 12 007 | 176 871 | 60 866 | 45 553 | 72 461 | 104 410 |
| 8 ('96) | 240 908 | 148 199 | 82 098 | 208 649 | 32 259 | 85 518 | 10 723 | 72 680 | 72 252 | 13 266 | 194 300 | 69 870 | 48 984 | 79 069 | 115 231 |
| 10 ('98) | 248 611 | 153 100 | 83 833 | 213 603 | 35 008 | 88 061 | 11 543 | 74 126 | 73 669 | 14 392 | 205 953 | 81 220 | 49 039 | 82 950 | 123 003 |
| 12 (2000) | 255 792 | 154 588 | 88 613 | 218 940 | 36 852 | 90 857 | 11 526 | 76 884 | 75 671 | 15 186 | 217 477 | 94 760 | 48 150 | 86 357 | 131 120 |
| 14 ('02) | 262 687 | 159 131 | 90 443 | 221 548 | 41 139 | 92 874 | 11 674 | 78 825 | 76 549 | 16 325 | 229 744 | 106 892 | 47 536 | 90 827 | 138 917 |
| 16 ('04) | 270 371 | 163 683 | 92 985 | 225 743 | 44 628 | 95 197 | 11 638 | 81 058 | 77 301 | 17 896 | 241 369 | 116 303 | 48 094 | 94 794 | 146 575 |
| 18 ('06) | 277 927 | 168 327 | 95 213 | 229 998 | 47 929 | 97 198 | 12 269 | 82 324 | 78 254 | 18 944 | 252 533 | 125 254 | 48 964 | 98 802 | 153 731 |
| 20 ('08) | 286 699 | 174 266 | 97 631 | 234 702 | 51 997 | 99 426 | 12 061 | 84 613 | 79 305 | 20 121 | 267 751 | 135 716 | 50 336 | 104 578 | 163 173 |
| 22 ('10) | 295 049 | 180 966 | 99 465 | 239 152 | 55 897 | 101 576 | 12 438 | 86 285 | 80 119 | 21 457 | 276 517 | 145 603 | 52 013 | 108 068 | 168 449 |

注: 1) 病院・診療所にはそれぞれ開設者及び勤務者を含む。
2) 薬局には薬局の開設者及び薬局の勤務者を含む。

統計表 3 医師・歯科医師・薬剤師数の年次推移, 年齢階級・性別

各年12月31日現在

| | | 医師数(人) | | | | | | |
|----|-----|-----------------|--------------|-------------|-------------|-------------|-------------|-------------|
| | | 平成10年 (1998) | 12 (2000) | 14 (’02) | 16 (’04) | 18 (’06) | 20 (’08) | 22 (’10) |
| 総 | 数 | 248 611 | 255 792 | 262 687 | 270 371 | 277 927 | 286 699 | 295 049 |
| | 男 | 213 603 | 218 940 | 221 548 | 225 743 | 229 998 | 234 702 | 239 152 |
| | 女 | 35 008 | 36 852 | 41 139 | 44 628 | 47 929 | 51 997 | 55 897 |
| 29 | 歳以下 | 27 489 | 26 306 | 26 767 | 26 423 | 26 350 | 26 261 | 26 468 |
| | 男 | 19 688 | 18 175 | 17 938 | 17 088 | 16 919 | 16 752 | 16 964 |
| | 女 | 7 801 | 8 131 | 8 829 | 9 335 | 9 431 | 9 509 | 9 504 |
| 30 | ～39 | 68 610 | 67 632 | 66 797 | 66 377 | 67 059 | 66 993 | 66 625 |
| | 男 | 57 225 | 55 081 | 53 104 | 51 454 | 50 609 | 49 028 | 47 456 |
| | 女 | 11 385 | 12 551 | 13 693 | 14 923 | 16 450 | 17 965 | 19 169 |
| 40 | ～49 | 61 889 | 65 821 | 68 934 | 71 291 | 70 795 | 71 179 | 70 972 |
| | 男 | 55 120 | 58 249 | 60 340 | 61 610 | 60 386 | 59 495 | 57 884 |
| | 女 | 6 769 | 7 572 | 8 594 | 9 681 | 10 409 | 11 684 | 13 088 |
| 50 | ～59 | 33 246 | 38 577 | 43 295 | 49 089 | 56 603 | 60 894 | 65 028 |
| | 男 | 30 077 | 34 834 | 38 980 | 44 076 | 50 706 | 54 056 | 57 314 |
| | 女 | 3 169 | 3 743 | 4 315 | 5 013 | 5 897 | 6 838 | 7 714 |
| 60 | ～69 | 26 578 | 25 334 | 24 574 | 24 833 | 24 931 | 30 178 | 35 321 |
| | 男 | 24 423 | 23 381 | 22 601 | 22 807 | 22 694 | 27 341 | 31 930 |
| | 女 | 2 155 | 1 953 | 1 973 | 2 026 | 2 237 | 2 837 | 3 391 |
| 70 | 歳以上 | 30 799 | 32 107 | 32 320 | 32 358 | 32 189 | 31 194 | 30 635 |
| | 男 | 27 070 | 29 207 | 28 585 | 28 708 | 28 684 | 28 030 | 27 604 |
| | 女 | 3 729 | 2 900 | 3 735 | 3 650 | 3 505 | 3 164 | 3 031 |

| | | 歯科医師数(人) | | | | | | |
|----|-----|-----------------|--------------|-------------|-------------|-------------|-------------|-------------|
| | | 平成10年 (1998) | 12 (2000) | 14 (’02) | 16 (’04) | 18 (’06) | 20 (’08) | 22 (’10) |
| 総 | 数 | 88 061 | 90 857 | 92 874 | 95 197 | 97 198 | 99 426 | 101 576 |
| | 男 | 73 669 | 75 671 | 76 549 | 77 301 | 78 254 | 79 305 | 80 119 |
| | 女 | 14 392 | 15 186 | 16 325 | 17 896 | 18 944 | 20 121 | 21 457 |
| 29 | 歳以下 | 9 205 | 8 707 | 8 557 | 8 190 | 8 184 | 7 903 | 7 860 |
| | 男 | 6 193 | 5 519 | 5 164 | 4 810 | 4 861 | 4 683 | 4 570 |
| | 女 | 3 012 | 3 188 | 3 393 | 3 380 | 3 323 | 3 220 | 3 290 |
| 30 | ～39 | 25 168 | 23 896 | 22 757 | 22 281 | 21 962 | 21 351 | 20 817 |
| | 男 | 20 628 | 19 220 | 17 822 | 16 770 | 16 011 | 14 929 | 14 114 |
| | 女 | 4 540 | 4 676 | 4 935 | 5 511 | 5 951 | 6 422 | 6 703 |
| 40 | ～49 | 26 035 | 27 471 | 28 218 | 28 011 | 26 810 | 26 090 | 24 786 |
| | 男 | 22 276 | 23 295 | 23 756 | 23 441 | 22 162 | 21 231 | 19 725 |
| | 女 | 3 759 | 4 176 | 4 462 | 4 570 | 4 648 | 4 859 | 5 061 |
| 50 | ～59 | 12 775 | 15 694 | 18 073 | 20 940 | 23 878 | 25 265 | 26 583 |
| | 男 | 11 586 | 14 109 | 16 050 | 18 281 | 20 672 | 21 591 | 22 510 |
| | 女 | 1 189 | 1 585 | 2 023 | 2 659 | 3 206 | 3 674 | 4 073 |
| 60 | ～69 | 7 337 | 7 166 | 7 499 | 8 063 | 8 705 | 11 341 | 13 961 |
| | 男 | 6 708 | 6 586 | 6 865 | 7 378 | 7 936 | 10 309 | 12 551 |
| | 女 | 629 | 580 | 634 | 685 | 769 | 1 032 | 1 410 |
| 70 | 歳以上 | 7 541 | 7 922 | 7 770 | 7 712 | 7 659 | 7 476 | 7 569 |
| | 男 | 6 278 | 6 941 | 6 892 | 6 621 | 6 612 | 6 562 | 6 649 |
| | 女 | 1 263 | 981 | 878 | 1 091 | 1 047 | 914 | 920 |

| | | 薬剤師数(人) | | | | | | |
|----|-----|-----------------|--------------|-------------|-------------|-------------|-------------|-------------|
| | | 平成10年 (1998) | 12 (2000) | 14 (’02) | 16 (’04) | 18 (’06) | 20 (’08) | 22 (’10) |
| 総 | 数 | 205 953 | 217 477 | 229 744 | 241 369 | 252 533 | 267 751 | 276 517 |
| | 男 | 82 950 | 86 357 | 90 827 | 94 794 | 98 802 | 104 578 | 108 068 |
| | 女 | 123 003 | 131 120 | 138 917 | 146 575 | 153 731 | 163 173 | 168 449 |
| 29 | 歳以下 | 45 767 | 47 219 | 48 015 | 47 969 | 47 864 | 50 214 | 48 498 |
| | 男 | 14 633 | 14 928 | 15 665 | 16 379 | 17 130 | 18 733 | 18 838 |
| | 女 | 31 134 | 32 291 | 32 350 | 31 590 | 30 734 | 31 481 | 29 660 |
| 30 | ～39 | 56 065 | 57 451 | 60 445 | 63 419 | 66 646 | 68 068 | 69 741 |
| | 男 | 23 510 | 23 863 | 24 554 | 24 913 | 25 712 | 26 085 | 26 836 |
| | 女 | 32 555 | 33 588 | 35 891 | 38 506 | 40 934 | 41 983 | 42 905 |
| 40 | ～49 | 49 891 | 53 008 | 56 019 | 58 491 | 59 150 | 61 662 | 63 477 |
| | 男 | 18 859 | 19 859 | 21 424 | 22 639 | 23 108 | 23 997 | 24 561 |
| | 女 | 31 032 | 33 149 | 34 595 | 35 852 | 36 042 | 37 665 | 38 916 |
| 50 | ～59 | 28 416 | 33 250 | 37 269 | 41 827 | 47 608 | 51 277 | 54 558 |
| | 男 | 11 981 | 13 689 | 14 795 | 16 112 | 17 966 | 18 791 | 19 838 |
| | 女 | 16 435 | 19 561 | 22 474 | 25 715 | 29 642 | 32 486 | 34 720 |
| 60 | ～69 | 15 926 | 15 468 | 16 234 | 17 654 | 18 624 | 23 424 | 27 319 |
| | 男 | 8 116 | 7 600 | 7 717 | 8 161 | 8 189 | 10 154 | 11 439 |
| | 女 | 7 810 | 7 868 | 8 517 | 9 493 | 10 435 | 13 270 | 15 880 |
| 70 | 歳以上 | 9 888 | 11 067 | 11 757 | 12 009 | 12 641 | 13 106 | 12 924 |
| | 男 | 5 851 | 6 411 | 6 670 | 6 590 | 6 697 | 6 818 | 6 556 |
| | 女 | 4 037 | 4 656 | 5 087 | 5 419 | 5 944 | 6 288 | 6 368 |

注:「総数」には、年齢不詳を含む。

統計表 4 医療施設従事医師・歯科医師数、薬局・医療施設従事薬剤師数及び構成割合の年次推移、年齢階級・性別

各年12月31日現在

| | 医療施設に従事する医師数(人) | | | | | | | 構成割合(%) | | | | | | |
|-------|-------------------|-------------------|-------------------|-------------------|-------------------|-------------------|-------------------|-----------------|--------------|--------------|--------------|--------------|--------------|--------------|
| | 平成10年 (1998) | 12 (2000) | 14 (02) | 16 (04) | 18 (06) | 20 (08) | 22 (10) | 平成10年 (1998) | 12 (2000) | 14 (02) | 16 (04) | 18 (06) | 20 (08) | 22 (10) |
| 総数 | 236 933 | 243 201 | 249 574 | 256 668 | 263 540 | 271 897 | 280 431 | 100.0 | 100.0 | 100.0 | 100.0 | 100.0 | 100.0 | 100.0 |
| 男女 | 203 910 33 023 | 208 353 34 848 | 210 764 38 810 | 214 628 42 040 | 218 318 45 222 | 222 784 49 113 | 227 429 53 002 | 86.1 13.9 | 85.7 14.3 | 84.4 15.6 | 83.6 16.4 | 82.8 17.2 | 81.9 18.1 | 81.1 18.9 |
| 29歳以下 | 26 874 | 25 693 | 26 206 | 25 960 | 25 996 | 25 961 | 26 213 | 100.0 | 100.0 | 100.0 | 100.0 | 100.0 | 100.0 | 100.0 |
| 男女 | 19 251 7 623 | 17 750 7 943 | 17 558 8 648 | 16 806 9 154 | 16 701 9 295 | 16 578 9 383 | 16 798 9 415 | 71.6 28.4 | 69.1 30.9 | 67.0 33.0 | 64.7 35.3 | 64.2 35.8 | 63.9 36.1 | 64.1 35.9 |
| 30～39 | 66 031 | 64 930 | 64 086 | 63 857 | 64 602 | 64 635 | 64 497 | 100.0 | 100.0 | 100.0 | 100.0 | 100.0 | 100.0 | 100.0 |
| 男女 | 55 236 10 795 | 53 042 11 888 | 51 110 12 976 | 49 721 14 136 | 48 941 15 661 | 47 504 17 131 | 46 093 18 404 | 83.7 16.3 | 81.7 18.3 | 79.8 20.2 | 77.9 22.1 | 75.8 24.2 | 73.5 26.5 | 71.5 28.5 |
| 40～49 | 59 463 | 63 172 | 66 020 | 68 199 | 67 701 | 68 044 | 68 064 | 100.0 | 100.0 | 100.0 | 100.0 | 100.0 | 100.0 | 100.0 |
| 男女 | 53 074 6 389 | 56 024 7 148 | 57 965 8 055 | 59 138 9 061 | 57 937 9 764 | 57 119 10 925 | 55 768 12 296 | 89.3 10.7 | 88.7 11.3 | 87.8 12.2 | 86.7 13.3 | 85.6 14.4 | 83.9 16.1 | 81.9 18.1 |
| 50～59 | 31 662 | 36 788 | 41 325 | 46 782 | 53 919 | 57 882 | 61 791 | 100.0 | 100.0 | 100.0 | 100.0 | 100.0 | 100.0 | 100.0 |
| 男女 | 28 712 2 950 | 33 290 3 498 | 37 279 4 046 | 42 093 4 689 | 48 424 5 495 | 51 515 6 367 | 54 639 7 152 | 90.7 9.3 | 90.5 9.5 | 90.2 9.8 | 90.0 10.0 | 89.8 10.2 | 89.0 11.0 | 88.4 11.6 |
| 60～69 | 24 796 | 23 632 | 23 015 | 23 234 | 23 268 | 28 288 | 33 217 | 100.0 | 100.0 | 100.0 | 100.0 | 100.0 | 100.0 | 100.0 |
| 男女 | 22 806 1 990 | 21 824 1 808 | 21 171 1 844 | 21 355 1 879 | 21 189 2 079 | 25 655 2 633 | 30 069 3 148 | 92.0 8.0 | 92.3 7.7 | 92.0 8.0 | 91.9 8.1 | 91.1 8.9 | 90.7 9.3 | 90.5 9.5 |
| 70歳以上 | 28 107 | 28 972 | 28 922 | 28 636 | 28 054 | 27 087 | 26 649 | 100.0 | 100.0 | 100.0 | 100.0 | 100.0 | 100.0 | 100.0 |
| 男女 | 24 831 3 276 | 26 411 2 561 | 25 681 3 241 | 25 515 3 121 | 25 126 2 928 | 24 413 2 674 | 24 062 2 587 | 88.3 11.7 | 91.2 8.8 | 88.8 11.2 | 89.1 10.9 | 89.6 10.4 | 90.1 9.9 | 90.3 9.7 |

| | 医療施設に従事する歯科医師数(人) | | | | | | | 構成割合(%) | | | | | | |
|-------|-------------------|------------------|------------------|------------------|------------------|------------------|------------------|-----------------|--------------|--------------|--------------|--------------|--------------|--------------|
| | 平成10年 (1998) | 12 (2000) | 14 (02) | 16 (04) | 18 (06) | 20 (08) | 22 (10) | 平成10年 (1998) | 12 (2000) | 14 (02) | 16 (04) | 18 (06) | 20 (08) | 22 (10) |
| 総数 | 85 669 | 88 410 | 90 499 | 92 696 | 94 593 | 96 674 | 98 723 | 100.0 | 100.0 | 100.0 | 100.0 | 100.0 | 100.0 | 100.0 |
| 男女 | 71 923 13 746 | 73 869 14 541 | 74 821 15 678 | 75 552 17 144 | 76 401 18 192 | 77 391 19 283 | 78 168 20 555 | 84.0 16.0 | 83.6 16.4 | 82.7 17.3 | 81.5 18.5 | 80.8 19.2 | 80.1 19.9 | 79.2 20.8 |
| 29歳以下 | 8 894 | 8 405 | 8 252 | 7 898 | 7 962 | 7 655 | 7 657 | 100.0 | 100.0 | 100.0 | 100.0 | 100.0 | 100.0 | 100.0 |
| 男女 | 6 012 2 882 | 5 338 3 067 | 4 992 3 260 | 4 644 3 254 | 4 719 3 243 | 4 534 3 121 | 4 453 3 204 | 67.6 32.4 | 63.5 36.5 | 60.5 39.5 | 58.8 41.2 | 59.3 40.7 | 59.2 40.8 | 58.2 41.8 |
| 30～39 | 24 629 | 23 317 | 22 208 | 21 745 | 21 355 | 20 779 | 20 204 | 100.0 | 100.0 | 100.0 | 100.0 | 100.0 | 100.0 | 100.0 |
| 男女 | 20 274 4 355 | 18 845 4 472 | 17 474 4 734 | 16 468 5 277 | 15 659 5 696 | 14 612 6 167 | 13 782 6 422 | 82.3 17.7 | 80.8 19.2 | 78.7 21.3 | 75.7 24.3 | 73.3 26.7 | 70.3 29.7 | 68.2 31.8 |
| 40～49 | 25 645 | 27 042 | 27 790 | 27 545 | 26 319 | 25 522 | 24 227 | 100.0 | 100.0 | 100.0 | 100.0 | 100.0 | 100.0 | 100.0 |
| 男女 | 21 986 3 659 | 22 987 4 055 | 23 449 4 341 | 23 102 4 443 | 21 829 4 490 | 20 865 4 657 | 19 365 4 862 | 85.7 14.3 | 85.0 15.0 | 84.4 15.6 | 83.9 16.1 | 82.9 17.1 | 81.8 18.2 | 79.9 20.1 |
| 50～59 | 12 586 | 15 465 | 17 806 | 20 607 | 23 504 | 24 846 | 26 105 | 100.0 | 100.0 | 100.0 | 100.0 | 100.0 | 100.0 | 100.0 |
| 男女 | 11 430 1 156 | 13 924 1 541 | 15 842 1 964 | 18 032 2 575 | 20 391 3 113 | 21 275 3 571 | 22 172 3 933 | 90.8 9.2 | 90.0 10.0 | 89.0 11.0 | 87.5 12.5 | 86.8 13.2 | 85.6 14.4 | 84.9 15.1 |
| 60～69 | 7 154 | 6 995 | 7 352 | 7 882 | 8 499 | 11 101 | 13 649 | 100.0 | 100.0 | 100.0 | 100.0 | 100.0 | 100.0 | 100.0 |
| 男女 | 6 558 596 | 6 446 549 | 6 745 607 | 7 230 652 | 7 760 739 | 10 114 987 | 12 298 1 351 | 91.7 8.3 | 92.2 7.8 | 91.7 8.3 | 91.7 8.3 | 91.3 8.7 | 91.1 8.9 | 90.1 9.9 |
| 70歳以上 | 6 761 | 7 185 | 7 091 | 7 019 | 6 954 | 6 771 | 6 881 | 100.0 | 100.0 | 100.0 | 100.0 | 100.0 | 100.0 | 100.0 |
| 男女 | 5 663 1 098 | 6 328 857 | 6 319 772 | 6 076 943 | 6 043 911 | 5 991 780 | 6 098 783 | 83.8 16.2 | 88.1 11.9 | 89.1 10.9 | 86.6 13.4 | 86.9 13.1 | 88.5 11.5 | 88.6 11.4 |

| | 薬局・医療施設に従事する薬剤師数(人) | | | | | | | 構成割合(%) | | | | | | |
|-------|---------------------|------------------|-------------------|-------------------|-------------------|-------------------|-------------------|-----------------|--------------|--------------|--------------|--------------|--------------|--------------|
| | 平成10年 (1998) | 12 (2000) | 14 (02) | 16 (04) | 18 (06) | 20 (08) | 22 (10) | 平成10年 (1998) | 12 (2000) | 14 (02) | 16 (04) | 18 (06) | 20 (08) | 22 (10) |
| 総数 | 130 259 | 142 910 | 154 428 | 164 397 | 174 218 | 186 052 | 197 616 | 100.0 | 100.0 | 100.0 | 100.0 | 100.0 | 100.0 | 100.0 |
| 男女 | 43 452 86 807 | 47 015 95 895 | 50 682 103 746 | 53 929 110 468 | 57 359 116 859 | 61 428 124 624 | 65 648 131 968 | 33.4 66.6 | 32.9 67.1 | 32.8 67.2 | 32.8 67.2 | 32.9 67.1 | 33.0 67.0 | 33.2 66.8 |
| 29歳以下 | 29 182 | 32 071 | 32 975 | 32 422 | 32 330 | 33 812 | 34 742 | 100.0 | 100.0 | 100.0 | 100.0 | 100.0 | 100.0 | 100.0 |
| 男女 | 7 356 21 826 | 8 131 23 940 | 8 822 24 153 | 9 269 23 153 | 9 917 22 413 | 10 775 23 037 | 11 814 22 928 | 25.2 74.8 | 25.4 74.6 | 26.8 73.2 | 28.6 71.4 | 30.7 69.3 | 31.9 68.1 | 34.0 66.0 |
| 30～39 | 32 394 | 34 370 | 37 936 | 41 526 | 45 434 | 48 047 | 50 926 | 100.0 | 100.0 | 100.0 | 100.0 | 100.0 | 100.0 | 100.0 |
| 男女 | 11 218 21 176 | 11 845 22 525 | 12 979 24 957 | 14 080 27 446 | 15 473 29 961 | 16 627 31 420 | 17 833 33 093 | 34.6 65.4 | 34.5 65.5 | 34.2 65.8 | 33.9 66.1 | 34.1 65.9 | 34.6 65.4 | 35.0 65.0 |
| 40～49 | 34 773 | 37 774 | 39 920 | 41 580 | 41 673 | 42 730 | 44 458 | 100.0 | 100.0 | 100.0 | 100.0 | 100.0 | 100.0 | 100.0 |
| 男女 | 10 795 23 978 | 11 544 26 230 | 12 119 27 801 | 12 476 29 104 | 12 488 29 185 | 12 683 30 047 | 13 170 31 288 | 31.0 69.0 | 30.6 69.4 | 30.4 69.6 | 30.0 70.0 | 30.0 70.0 | 29.7 70.3 | 29.6 70.4 |
| 50～59 | 18 437 | 22 455 | 26 198 | 30 249 | 34 912 | 37 979 | 40 708 | 100.0 | 100.0 | 100.0 | 100.0 | 100.0 | 100.0 | 100.0 |
| 男女 | 6 029 12 408 | 7 281 15 174 | 8 276 17 922 | 9 391 20 858 | 10 682 24 230 | 11 326 26 653 | 11 961 28 747 | 32.7 67.3 | 32.4 67.6 | 31.6 68.4 | 31.0 69.0 | 30.6 69.4 | 29.8 70.2 | 29.4 70.6 |
| 60～69 | 9 782 | 9 817 | 10 443 | 11 564 | 12 510 | 15 885 | 19 162 | 100.0 | 100.0 | 100.0 | 100.0 | 100.0 | 100.0 | 100.0 |
| 男女 | 4 694 5 088 | 4 514 5 303 | 4 559 5 884 | 4 886 6 678 | 4 941 7 569 | 6 121 9 764 | 7 108 12 054 | 48.0 52.0 | 46.0 54.0 | 43.7 56.3 | 42.3 57.7 | 39.5 60.5 | 38.5 61.5 | 37.1 62.9 |
| 70歳以上 | 5 691 | 6 413 | 6 952 | 7 056 | 7 359 | 7 599 | 7 620 | 100.0 | 100.0 | 100.0 | 100.0 | 100.0 | 100.0 | 100.0 |
| 男女 | 3 360 2 331 | 3 695 2 718 | 3 925 3 027 | 3 827 3 229 | 3 858 3 501 | 3 896 3 703 | 3 762 3 858 | 59.0 41.0 | 57.6 42.4 | 56.5 43.5 | 54.2 45.8 | 52.4 47.6 | 51.3 48.7 | 49.4 50.6 |

注:「総数」には、年齢不詳を含む。

統計表 5 医療施設従事医師・歯科医師数及び薬局・医療施設従事薬剤師数の年次推移, 施設・業務の種別・年齢階級・性別

| 医師(病院の従事者) | | | | | | | | 医師(診療所の従事者) | | | | | | | 各年12月31日現在 |
|------------|-----------------|--------------|------------|------------|------------|------------|------------|-----------------|--------------|------------|------------|------------|------------|------------|------------|
| (単位:人) | 平成10年 (1998) | 12 (2000) | 14 (02) | 16 (04) | 18 (06) | 20 (08) | 22 (10) | 平成10年 (1998) | 12 (2000) | 14 (02) | 16 (04) | 18 (06) | 20 (08) | 22 (10) | |
| 総 数 | 153 100 | 154 588 | 159 131 | 163 683 | 168 327 | 174 266 | 180 966 | 83 833 | 88 613 | 90 443 | 92 985 | 95 213 | 97 631 | 99 465 | |
| 男 | 131 342 | 131 437 | 133 397 | 135 556 | 137 850 | 140 897 | 144 599 | 72 568 | 76 916 | 77 367 | 79 072 | 80 468 | 81 887 | 82 830 | |
| 女 | 21 758 | 23 151 | 25 734 | 28 127 | 30 477 | 33 369 | 36 367 | 11 265 | 11 697 | 13 076 | 13 913 | 14 745 | 15 744 | 16 635 | |
| 29歳以下 | 26 487 | 25 285 | 25 846 | 25 605 | 25 695 | 25 738 | 26 014 | 387 | 408 | 360 | 355 | 301 | 223 | 199 | |
| 男 | 18 992 | 17 488 | 17 339 | 16 576 | 16 506 | 16 441 | 16 678 | 259 | 262 | 219 | 230 | 195 | 137 | 120 | |
| 女 | 7 495 | 7 797 | 8 507 | 9 029 | 9 189 | 9 297 | 9 336 | 128 | 146 | 141 | 125 | 106 | 86 | 79 | |
| 30 ~ 39 | 59 184 | 57 741 | 57 066 | 56 979 | 57 652 | 58 038 | 58 571 | 6 847 | 7 189 | 7 020 | 6 878 | 6 950 | 6 597 | 5 926 | |
| 男 | 50 192 | 48 024 | 46 317 | 45 205 | 44 546 | 43 446 | 42 569 | 5 044 | 5 018 | 4 793 | 4 516 | 4 395 | 4 058 | 3 524 | |
| 女 | 8 992 | 9 717 | 10 749 | 11 774 | 13 106 | 14 592 | 16 002 | 1 803 | 2 171 | 2 227 | 2 362 | 2 555 | 2 539 | 2 402 | |
| 40 ~ 49 | 38 292 | 40 324 | 42 522 | 44 474 | 44 563 | 45 290 | 46 256 | 21 171 | 22 848 | 23 498 | 23 725 | 23 138 | 22 754 | 21 808 | |
| 男 | 35 024 | 36 769 | 38 431 | 39 770 | 39 300 | 39 229 | 39 171 | 18 050 | 19 255 | 19 534 | 19 368 | 18 637 | 17 890 | 16 597 | |
| 女 | 3 268 | 3 555 | 4 091 | 4 704 | 5 263 | 6 061 | 7 085 | 3 121 | 3 593 | 3 964 | 4 357 | 4 501 | 4 864 | 5 211 | |
| 50 ~ 59 | 15 417 | 17 565 | 19 620 | 22 022 | 25 279 | 27 688 | 30 464 | 16 245 | 19 223 | 21 705 | 24 760 | 28 640 | 30 194 | 31 327 | |
| 男 | 14 304 | 16 270 | 18 136 | 20 328 | 23 341 | 25 392 | 27 796 | 14 408 | 17 020 | 19 143 | 21 765 | 25 083 | 26 123 | 26 843 | |
| 女 | 1 113 | 1 295 | 1 484 | 1 694 | 1 938 | 2 296 | 2 668 | 1 837 | 2 203 | 2 562 | 2 995 | 3 557 | 4 071 | 4 484 | |
| 60 ~ 69 | 8 077 | 7 868 | 8 101 | 8 500 | 8 832 | 10 938 | 12 941 | 16 719 | 15 764 | 14 914 | 14 734 | 14 436 | 17 350 | 20 276 | |
| 男 | 7 662 | 7 453 | 7 649 | 8 019 | 8 275 | 10 236 | 12 081 | 15 144 | 14 371 | 13 522 | 13 336 | 12 914 | 15 419 | 17 988 | |
| 女 | 415 | 415 | 452 | 481 | 557 | 702 | 860 | 1 575 | 1 393 | 1 392 | 1 398 | 1 522 | 1 931 | 2 288 | |
| 70歳以上 | 5 643 | 5 795 | 5 976 | 6 103 | 6 306 | 6 574 | 6 720 | 22 464 | 23 177 | 22 946 | 22 533 | 21 748 | 20 513 | 19 929 | |
| 男 | 5 168 | 5 424 | 5 525 | 5 658 | 5 882 | 6 153 | 6 304 | 19 663 | 20 987 | 20 156 | 19 857 | 19 244 | 18 260 | 17 758 | |
| 女 | 475 | 371 | 451 | 445 | 424 | 421 | 416 | 2 801 | 2 190 | 2 790 | 2 676 | 2 504 | 2 253 | 2 171 | |

| 歯科医師(病院の従事者) | | | | | | | | 歯科医師(診療所の従事者) | | | | | | |
|--------------|-----------------|--------------|------------|------------|------------|------------|------------|-----------------|--------------|------------|------------|------------|------------|------------|
| (単位:人) | 平成10年 (1998) | 12 (2000) | 14 (02) | 16 (04) | 18 (06) | 20 (08) | 22 (10) | 平成10年 (1998) | 12 (2000) | 14 (02) | 16 (04) | 18 (06) | 20 (08) | 22 (10) |
| 総 数 | 11 543 | 11 526 | 11 674 | 11 638 | 12 269 | 12 061 | 12 438 | 74 126 | 76 884 | 78 825 | 81 058 | 82 324 | 84 613 | 86 285 |
| 男 | 8 735 | 8 551 | 8 422 | 8 201 | 8 525 | 8 272 | 8 419 | 63 188 | 65 318 | 66 399 | 67 351 | 67 876 | 69 119 | 69 749 |
| 女 | 2 808 | 2 975 | 3 252 | 3 437 | 3 744 | 3 789 | 4 019 | 10 938 | 11 566 | 12 426 | 13 707 | 14 448 | 15 494 | 16 536 |
| 29歳以下 | 4 908 | 4 759 | 4 704 | 4 414 | 4 775 | 4 527 | 4 578 | 3 986 | 3 646 | 3 548 | 3 484 | 3 187 | 3 128 | 3 079 |
| 男 | 3 088 | 2 855 | 2 659 | 2 427 | 2 701 | 2 560 | 2 578 | 2 924 | 2 483 | 2 333 | 2 217 | 2 018 | 1 974 | 1 875 |
| 女 | 1 820 | 1 904 | 2 045 | 1 987 | 2 074 | 1 967 | 2 000 | 1 062 | 1 163 | 1 215 | 1 267 | 1 169 | 1 154 | 1 204 |
| 30 ~ 39 | 4 090 | 3 936 | 3 851 | 3 936 | 4 113 | 3 968 | 4 114 | 20 539 | 19 381 | 18 357 | 17 809 | 17 242 | 16 811 | 16 090 |
| 男 | 3 375 | 3 173 | 2 993 | 2 885 | 2 868 | 2 624 | 2 662 | 16 899 | 15 672 | 14 481 | 13 583 | 12 791 | 11 988 | 11 120 |
| 女 | 715 | 763 | 858 | 1 051 | 1 245 | 1 344 | 1 452 | 3 640 | 3 709 | 3 876 | 4 226 | 4 451 | 4 823 | 4 970 |
| 40 ~ 49 | 1 670 | 1 827 | 1 980 | 2 024 | 1 993 | 1 963 | 1 887 | 23 975 | 25 215 | 25 810 | 25 521 | 24 326 | 23 559 | 22 340 |
| 男 | 1 462 | 1 602 | 1 741 | 1 749 | 1 710 | 1 654 | 1 524 | 20 524 | 21 385 | 21 708 | 21 353 | 20 119 | 19 211 | 17 841 |
| 女 | 208 | 225 | 239 | 275 | 283 | 309 | 363 | 3 451 | 3 830 | 4 102 | 4 168 | 4 207 | 4 348 | 4 499 |
| 50 ~ 59 | 633 | 745 | 865 | 986 | 1 094 | 1 226 | 1 375 | 11 953 | 14 720 | 16 941 | 19 621 | 22 410 | 23 620 | 24 730 |
| 男 | 583 | 677 | 769 | 878 | 972 | 1 085 | 1 216 | 10 847 | 13 247 | 15 073 | 17 154 | 19 419 | 20 190 | 20 956 |
| 女 | 50 | 68 | 96 | 108 | 122 | 141 | 159 | 1 106 | 1 473 | 1 868 | 2 467 | 2 991 | 3 430 | 3 774 |
| 60 ~ 69 | 205 | 229 | 235 | 245 | 261 | 346 | 452 | 6 949 | 6 766 | 7 117 | 7 637 | 8 238 | 10 755 | 13 197 |
| 男 | 196 | 219 | 225 | 231 | 244 | 320 | 410 | 6 362 | 6 227 | 6 520 | 6 999 | 7 516 | 9 794 | 11 888 |
| 女 | 9 | 10 | 10 | 14 | 17 | 26 | 42 | 587 | 539 | 597 | 638 | 722 | 961 | 1 309 |
| 70歳以上 | 37 | 30 | 39 | 33 | 33 | 31 | 32 | 6 724 | 7 155 | 7 052 | 6 986 | 6 921 | 6 740 | 6 849 |
| 男 | 31 | 25 | 35 | 31 | 30 | 29 | 29 | 5 632 | 6 303 | 6 284 | 6 045 | 6 013 | 5 962 | 6 069 |
| 女 | 6 | 5 | 4 | 2 | 3 | 2 | 3 | 1 092 | 852 | 768 | 941 | 908 | 778 | 780 |

| 薬剤師(薬局の従事者) | | | | | | | | 薬剤師(病院・診療所の従事者) | | | | | | |
|-------------|-----------------|--------------|------------|------------|------------|------------|------------|-----------------|--------------|------------|------------|------------|------------|------------|
| (単位:人) | 平成10年 (1998) | 12 (2000) | 14 (02) | 16 (04) | 18 (06) | 20 (08) | 22 (10) | 平成10年 (1998) | 12 (2000) | 14 (02) | 16 (04) | 18 (06) | 20 (08) | 22 (10) |
| 総 数 | 81 220 | 94 760 | 106 892 | 116 303 | 125 254 | 135 716 | 145 603 | 49 039 | 48 150 | 47 536 | 48 094 | 48 964 | 50 336 | 52 013 |
| 男 | 28 069 | 31 574 | 35 116 | 37 864 | 40 758 | 44 308 | 47 712 | 15 383 | 15 441 | 15 566 | 16 065 | 16 601 | 17 120 | 17 936 |
| 女 | 53 151 | 63 186 | 71 776 | 78 439 | 84 496 | 91 408 | 97 891 | 33 656 | 32 709 | 31 970 | 32 029 | 32 363 | 33 216 | 34 077 |
| 29歳以下 | 14 459 | 18 316 | 20 384 | 20 547 | 20 318 | 21 225 | 22 212 | 14 723 | 13 755 | 12 591 | 11 875 | 12 012 | 12 587 | 12 530 |
| 男 | 3 948 | 4 909 | 5 649 | 6 055 | 6 510 | 7 085 | 7 864 | 3 408 | 3 222 | 3 173 | 3 214 | 3 407 | 3 690 | 3 950 |
| 女 | 10 511 | 13 407 | 14 735 | 14 492 | 13 808 | 14 140 | 14 348 | 11 315 | 10 533 | 9 418 | 8 661 | 8 605 | 8 897 | 8 580 |
| 30 ~ 39 | 19 535 | 22 291 | 25 857 | 29 176 | 32 768 | 35 103 | 37 151 | 12 859 | 12 079 | 12 079 | 12 350 | 12 666 | 12 944 | 13 775 |
| 男 | 6 454 | 7 297 | 8 521 | 9 597 | 10 859 | 11 858 | 12 809 | 4 764 | 4 548 | 4 458 | 4 483 | 4 614 | 4 769 | 5 024 |
| 女 | 13 081 | 14 994 | 17 336 | 19 579 | 21 909 | 23 245 | 24 342 | 8 095 | 7 531 | 7 621 | 7 867 | 8 052 | 8 175 | 8 751 |
| 40 ~ 49 | 21 888 | 25 062 | 27 687 | 29 729 | 30 612 | 32 317 | 34 138 | 12 885 | 12 712 | 12 233 | 11 851 | 11 061 | 10 413 | 10 320 |
| 男 | 6 177 | 6 883 | 7 544 | 8 090 | 8 362 | 8 860 | 9 420 | 4 618 | 4 661 | 4 575 | 4 386 | 4 126 | 3 823 | 3 750 |
| 女 | 15 711 | 18 179 | 20 143 | 21 639 | 22 250 | 23 457 | 24 718 | 8 267 | 8 051 | 7 658 | 7 465 | 6 935 | 6 590 | 6 570 |
| 50 ~ 59 | 12 534 | 15 623 | 18 516 | 21 443 | 25 083 | 27 659 | 30 043 | 5 903 | 6 832 | 7 682 | 8 806 | 9 829 | 10 320 | 10 665 |
| 男 | 4 296 | 5 086 | 5 713 | 6 251 | 7 114 | 7 582 | 8 090 | 3 193 | 2 195 | 2 563 | 3 140 | 3 568 | 3 744 | 3 871 |
| 女 | 8 238 | 10 537 | 12 803 | 15 192 | 17 969 | 20 077 | 21 953 | 4 170 | 4 637 | 5 119 | 5 666 | 6 261 | 6 576 | 6 794 |
| 60 ~ 69 | 7 766 | 7 838 | 8 399 | 9 321 | 10 212 | 12 977 | 15 657 | 2 016 | 1 979 | 2 044 | 2 243 | 2 298 | 2 908 | 3 505 |
| 男 | 4 119 | 4 008 | 4 081 | 4 333 | 4 347 | 5 338 | 6 083 | 575 | 506 | 478 | 553 | 594 | 783 | 1 025 |
| 女 | 3 647 | 3 830 | 4 318 | 4 988 | 5 865 | 7 639 | 9 574 | 1 441 | 1 473 | 1 566 | 1 690 | 1 704 | 2 125 | 2 480 |
| 70歳以上 | 5 038 | 5 621 | 6 047 | 6 087 | 6 261 | 6 435 | 6 402 | 653 | 792 | 905 | 969 | 1 098 | 1 164 | 1 218 |
| 男 | 3 075 | 3 386 | 3 606 | 3 538 | 3 566 | 3 585 | 3 446 | 285 | 309 | 319 | 289 | 292 | 311 | 316 |
| 女 | 1 963 | 2 235 | 2 441 | 2 549 | 2 695 | 2 850 | 2 956 | 368 | 483 | 586 | 680 | 806 | 853 | 902 |

注:「総数」には、年齢不詳を含む。

統計表 6 医療施設従事医師・歯科医師数及び構成割合、年齢階級・診療科名(主たる)別

平成22(2010)年12月31日現在

| | 医療施設に従事する医師数(人) | | | | | | | 構成割合(%) | | | | | | |
|-------------|-----------------|--------|--------|--------|--------|--------|--------|---------|-------|-------|-------|-------|-------|-------|
| | 総数 | 29歳以下 | 30~39 | 40~49 | 50~59 | 60~69 | 70歳以上 | 総数 | 29歳以下 | 30~39 | 40~49 | 50~59 | 60~69 | 70歳以上 |
| 総数 | 280 431 | 26 213 | 64 497 | 68 064 | 61 791 | 33 217 | 26 649 | 100.0 | 100.0 | 100.0 | 100.0 | 100.0 | 100.0 | 100.0 |
| (従事する診療科) | | | | | | | | | | | | | | |
| 内科 | 61 878 | 1 558 | 6 582 | 13 221 | 17 651 | 11 495 | 11 371 | 22.1 | 5.9 | 10.2 | 19.4 | 28.6 | 34.6 | 42.7 |
| 呼吸器内科 | 4 944 | 451 | 1 891 | 1 353 | 853 | 268 | 128 | 1.8 | 1.7 | 2.9 | 2.0 | 1.4 | 0.8 | 0.5 |
| 循環器内科 | 10 829 | 816 | 3 730 | 3 130 | 1 999 | 862 | 292 | 3.9 | 3.1 | 5.8 | 4.6 | 3.2 | 2.6 | 1.1 |
| 消化器内科(胃腸内科) | 12 188 | 810 | 3 992 | 3 350 | 2 337 | 1 117 | 582 | 4.3 | 3.1 | 6.2 | 4.9 | 3.8 | 3.4 | 2.2 |
| 腎臓内科 | 3 085 | 306 | 1 263 | 827 | 456 | 181 | 52 | 1.1 | 1.2 | 2.0 | 1.2 | 0.7 | 0.5 | 0.2 |
| 神経内科 | 4 094 | 315 | 1 342 | 1 190 | 826 | 327 | 94 | 1.5 | 1.2 | 2.1 | 1.7 | 1.3 | 1.0 | 0.4 |
| 糖尿病内科(代謝内科) | 3 488 | 352 | 1 239 | 957 | 607 | 233 | 100 | 1.2 | 1.3 | 1.9 | 1.4 | 1.0 | 0.7 | 0.4 |
| 血液内科 | 2 118 | 208 | 772 | 666 | 356 | 100 | 16 | 0.8 | 0.8 | 1.2 | 1.0 | 0.6 | 0.3 | 0.1 |
| 皮膚科 | 8 470 | 424 | 2 116 | 2 176 | 1 900 | 1 072 | 782 | 3.0 | 1.6 | 3.3 | 3.2 | 3.1 | 3.2 | 2.9 |
| アレルギー科 | 209 | 7 | 44 | 47 | 56 | 34 | 21 | 0.1 | 0.0 | 0.1 | 0.1 | 0.1 | 0.1 | 0.1 |
| リウマチ科 | 1 058 | 98 | 370 | 275 | 194 | 91 | 30 | 0.4 | 0.4 | 0.6 | 0.4 | 0.3 | 0.3 | 0.1 |
| 感染症内科 | 303 | 21 | 119 | 94 | 41 | 14 | 14 | 0.1 | 0.1 | 0.2 | 0.1 | 0.1 | 0.0 | 0.1 |
| 小児科 | 15 870 | 1 029 | 4 070 | 3 326 | 3 831 | 2 192 | 1 422 | 5.7 | 3.9 | 6.3 | 4.9 | 6.2 | 6.6 | 5.3 |
| 精神科 | 14 201 | 506 | 3 517 | 3 755 | 3 261 | 1 699 | 1 463 | 5.1 | 1.9 | 5.5 | 5.5 | 5.3 | 5.1 | 5.5 |
| 心療内科 | 856 | 18 | 135 | 243 | 275 | 120 | 65 | 0.3 | 0.1 | 0.2 | 0.4 | 0.4 | 0.4 | 0.2 |
| 外科 | 16 704 | 1 000 | 3 385 | 4 013 | 3 690 | 2 421 | 2 195 | 6.0 | 3.8 | 5.2 | 5.9 | 6.0 | 7.3 | 8.2 |
| 呼吸器外科 | 1 527 | 83 | 527 | 492 | 324 | 88 | 13 | 0.5 | 0.3 | 0.8 | 0.7 | 0.5 | 0.3 | 0.0 |
| 心臓血管外科 | 2 812 | 166 | 986 | 891 | 591 | 154 | 24 | 1.0 | 0.6 | 1.5 | 1.3 | 1.0 | 0.5 | 0.1 |
| 乳腺外科 | 1 266 | 47 | 386 | 419 | 286 | 95 | 33 | 0.5 | 0.2 | 0.6 | 0.6 | 0.5 | 0.3 | 0.1 |
| 気管食道外科 | 62 | - | 25 | 25 | 8 | 3 | 1 | 0.0 | - | 0.0 | 0.0 | 0.0 | 0.0 | 0.0 |
| 消化器外科(胃腸外科) | 4 369 | 188 | 1 404 | 1 498 | 834 | 331 | 114 | 1.6 | 0.7 | 2.2 | 2.2 | 1.3 | 1.0 | 0.4 |
| 泌尿器科 | 6 514 | 280 | 1 733 | 1 822 | 1 589 | 742 | 348 | 2.3 | 1.1 | 2.7 | 2.7 | 2.6 | 2.2 | 1.3 |
| 肛門外科 | 417 | 2 | 35 | 104 | 123 | 92 | 61 | 0.1 | 0.0 | 0.1 | 0.2 | 0.2 | 0.3 | 0.2 |
| 脳神経外科 | 6 695 | 320 | 1 658 | 1 954 | 1 747 | 757 | 259 | 2.4 | 1.2 | 2.6 | 2.9 | 2.8 | 2.3 | 1.0 |
| 整形外科 | 19 975 | 805 | 4 753 | 5 603 | 4 694 | 2 401 | 1 719 | 7.1 | 3.1 | 7.4 | 8.2 | 7.6 | 7.2 | 6.5 |
| 形成外科 | 2 135 | 185 | 974 | 522 | 331 | 99 | 24 | 0.8 | 0.7 | 1.5 | 0.8 | 0.5 | 0.3 | 0.1 |
| 美容外科 | 427 | 7 | 162 | 142 | 85 | 24 | 7 | 0.2 | 0.0 | 0.3 | 0.2 | 0.1 | 0.1 | 0.0 |
| 眼科 | 12 797 | 453 | 3 065 | 3 811 | 2 948 | 1 244 | 1 276 | 4.6 | 1.7 | 4.8 | 5.6 | 4.8 | 3.7 | 4.8 |
| 耳鼻いんこう科 | 9 032 | 375 | 1 945 | 2 353 | 2 166 | 1 010 | 1 183 | 3.2 | 1.4 | 3.0 | 3.5 | 3.5 | 3.0 | 4.4 |
| 小児外科 | 663 | 34 | 242 | 181 | 133 | 63 | 10 | 0.2 | 0.1 | 0.4 | 0.3 | 0.2 | 0.2 | 0.0 |
| 産婦人科 | 10 227 | 663 | 2 392 | 2 220 | 2 129 | 1 487 | 1 336 | 3.6 | 2.5 | 3.7 | 3.3 | 3.4 | 4.5 | 5.0 |
| 産科 | 425 | 42 | 141 | 92 | 97 | 38 | 15 | 0.2 | 0.2 | 0.2 | 0.1 | 0.2 | 0.1 | 0.1 |
| 婦人科 | 1 717 | 16 | 236 | 349 | 410 | 292 | 414 | 0.6 | 0.1 | 0.4 | 0.5 | 0.7 | 0.9 | 1.6 |
| リハビリテーション科 | 1 909 | 27 | 379 | 562 | 464 | 257 | 220 | 0.7 | 0.1 | 0.6 | 0.8 | 0.8 | 0.8 | 0.8 |
| 放射線科 | 5 597 | 462 | 1 784 | 1 730 | 1 167 | 342 | 112 | 2.0 | 1.8 | 2.8 | 2.5 | 1.9 | 1.0 | 0.4 |
| 麻酔科 | 7 721 | 882 | 2 840 | 2 070 | 1 412 | 450 | 67 | 2.8 | 3.4 | 4.4 | 3.0 | 2.3 | 1.4 | 0.3 |
| 病理診断科 | 1 515 | 87 | 359 | 427 | 368 | 207 | 67 | 0.5 | 0.3 | 0.6 | 0.6 | 0.6 | 0.6 | 0.3 |
| 臨床検査科 | 480 | 8 | 80 | 130 | 148 | 85 | 29 | 0.2 | 0.0 | 0.1 | 0.2 | 0.2 | 0.3 | 0.1 |
| 救急科 | 2 267 | 301 | 990 | 587 | 320 | 64 | 5 | 0.8 | 1.1 | 1.5 | 0.9 | 0.5 | 0.2 | 0.0 |
| 臨床研修医 | 14 552 | 12 608 | 1 767 | 156 | 19 | 2 | - | 5.2 | 48.1 | 2.7 | 0.2 | 0.0 | 0.0 | - |
| 全科 | 249 | 25 | 73 | 43 | 36 | 29 | 43 | 0.1 | 0.1 | 0.1 | 0.1 | 0.1 | 0.1 | 0.2 |
| その他 | 3 473 | 112 | 835 | 997 | 785 | 440 | 304 | 1.2 | 0.4 | 1.3 | 1.5 | 1.3 | 1.3 | 1.1 |
| 主たる診療科名不詳 | 919 | 32 | 78 | 189 | 180 | 157 | 283 | 0.3 | 0.1 | 0.1 | 0.3 | 0.3 | 0.5 | 1.1 |
| 診療科名不詳 | 394 | 84 | 81 | 72 | 64 | 38 | 55 | 0.1 | 0.3 | 0.1 | 0.1 | 0.1 | 0.1 | 0.2 |

| | 医療施設に従事する歯科医師数(人) | | | | | | | 構成割合(%) | | | | | | |
|-----------|-------------------|-------|--------|--------|--------|--------|-------|---------|-------|-------|-------|-------|-------|-------|
| | 総数 | 29歳以下 | 30~39 | 40~49 | 50~59 | 60~69 | 70歳以上 | 総数 | 29歳以下 | 30~39 | 40~49 | 50~59 | 60~69 | 70歳以上 |
| 総数 | 98 723 | 7 657 | 20 204 | 24 227 | 26 105 | 13 649 | 6 881 | 100.0 | 100.0 | 100.0 | 100.0 | 100.0 | 100.0 | 100.0 |
| (従事する診療科) | | | | | | | | | | | | | | |
| 歯科 | 86 454 | 4 326 | 16 738 | 21 717 | 24 120 | 12 854 | 6 699 | 87.6 | 56.5 | 82.8 | 89.6 | 92.4 | 94.2 | 97.4 |
| 矯正歯科 | 3 489 | 426 | 1 105 | 986 | 638 | 274 | 60 | 3.5 | 5.6 | 5.5 | 4.1 | 2.4 | 2.0 | 0.9 |
| 小児歯科 | 1 968 | 192 | 505 | 504 | 538 | 206 | 23 | 2.0 | 2.5 | 2.5 | 2.1 | 2.1 | 1.5 | 0.3 |
| 歯科口腔外科 | 3 996 | 827 | 1 526 | 812 | 590 | 211 | 30 | 4.0 | 10.8 | 7.6 | 3.4 | 2.3 | 1.5 | 0.4 |
| 臨床研修歯科医 | 2 096 | 1 860 | 218 | 13 | 4 | 1 | - | 2.1 | 24.3 | 1.1 | 0.1 | 0.0 | 0.0 | - |
| 主たる診療科名不詳 | 720 | 26 | 112 | 195 | 215 | 103 | 69 | 0.7 | 0.3 | 0.6 | 0.8 | 0.8 | 0.8 | 1.0 |

注：複数の診療科に従事している場合の主として従事する診療科と、1診療科のみに従事している場合の診療科である。

統計表 7 医師数, 構成割合及び人口10万対医師数の年次推移, 施設・業務の種別

各年12月31日現在

| | 平成10年 (1998) | 12 (2000) | 14 (’02) | 16 (’04) | 18 (’06) | 20 (’08) | 22 (’10) |
|---------------------------------------|-----------------|--------------|-------------|-------------|-------------|-------------|-------------|
| 医 師 数 (人) | | | | | | | |
| 総 数 | 248 611 | 255 792 | 262 687 | 270 371 | 277 927 | 286 699 | 295 049 |
| 医療施設の従事者 | 236 933 | 243 201 | 249 574 | 256 668 | 263 540 | 271 897 | 280 431 |
| 病院の従事者 | 153 100 | 154 588 | 159 131 | 163 683 | 168 327 | 174 266 | 180 966 |
| 病院(医育機関附属病院を除く)の開設者 又は法人の代表者 | 6 015 | 5 898 | 5 834 | 5 745 | 5 482 | 5 398 | 5 430 |
| 病院(医育機関附属の病院を除く)の勤務者 医育機関附属の病院の勤務者 | 105 984 | 106 845 | 110 159 | 114 515 | 118 157 | 122 305 | 126 979 |
| 41 101 | 41 845 | 43 138 | 43 423 | 44 688 | 46 563 | 48 557 | |
| 診療所の従事者 | 83 833 | 88 613 | 90 443 | 92 985 | 95 213 | 97 631 | 99 465 |
| 診療所の開設者 | 66 461 | 69 274 | 69 936 | 70 828 | 71 192 | 71 913 | 72 566 |
| 診療所の勤務者 | 17 372 | 19 339 | 20 507 | 22 157 | 24 021 | 25 718 | 26 899 |
| 介護老人保健施設の従事者 | 1 838 | 2 114 | 2 315 | 2 668 | 2 891 | 3 095 | 3 117 |
| 医療施設・介護老人保健施設以外の従事者 | 7 777 | 8 154 | 8 611 | 8 607 | 8 696 | 8 923 | 8 790 |
| 医育機関の臨床系以外の勤務者又は大学院生 | 4 125 | 4 319 | 4 151 | 4 049 | 3 965 | 3 695 | 3 679 |
| 医育機関以外の教育機関又は研究機関の勤務者 | 1 144 | 1 107 | 1 223 | 1 211 | 1 354 | 1 528 | 1 586 |
| 行政機関、産業医、保健衛生業務の従事者 | ... | ... | 3 237 | 3 347 | 3 377 | 3 700 | 3 525 |
| 行政機関又は保健衛生施設の従事者 | 2 508 | 2 728 | ... | ... | ... | ... | ... |
| その他の者 | 2 063 | 2 148 | 2 178 | 2 421 | 2 785 | 2 771 | 2 707 |
| その他の業務の従事者 | 344 | 320 | 316 | 369 | 512 | 628 | 621 |
| 無職の者 | 1 719 | 1 828 | 1 862 | 2 052 | 2 273 | 2 143 | 2 086 |
| 不 詳 | - | 175 | 9 | 7 | 15 | 13 | 4 |
| 構 成 割 合 (%) | | | | | | | |
| 総 数 | 100.0 | 100.0 | 100.0 | 100.0 | 100.0 | 100.0 | 100.0 |
| 医療施設の従事者 | 95.3 | 95.1 | 95.0 | 94.9 | 94.8 | 94.8 | 95.0 |
| 病院の従事者 | 61.6 | 60.4 | 60.6 | 60.5 | 60.6 | 60.8 | 61.3 |
| 病院(医育機関附属病院を除く)の開設者 又は法人の代表者 | 2.4 | 2.3 | 2.2 | 2.1 | 2.0 | 1.9 | 1.8 |
| 病院(医育機関附属の病院を除く)の勤務者 医育機関附属の病院の勤務者 | 42.6 | 41.8 | 41.9 | 42.4 | 42.5 | 42.7 | 43.0 |
| 16.5 | 16.4 | 16.4 | 16.1 | 16.1 | 16.2 | 16.5 | |
| 診療所の従事者 | 33.7 | 34.6 | 34.4 | 34.4 | 34.3 | 34.1 | 33.7 |
| 診療所の開設者 | 26.7 | 27.1 | 26.6 | 26.2 | 25.6 | 25.1 | 24.6 |
| 診療所の勤務者 | 7.0 | 7.6 | 7.8 | 8.2 | 8.6 | 9.0 | 9.1 |
| 介護老人保健施設の従事者 | 0.7 | 0.8 | 0.9 | 1.0 | 1.0 | 1.1 | 1.1 |
| 医療施設・介護老人保健施設以外の従事者 | 3.1 | 3.2 | 3.3 | 3.2 | 3.1 | 3.1 | 3.0 |
| 医育機関の臨床系以外の勤務者又は大学院生 | 1.7 | 1.7 | 1.6 | 1.5 | 1.4 | 1.3 | 1.2 |
| 医育機関以外の教育機関又は研究機関の勤務者 | 0.5 | 0.4 | 0.5 | 0.4 | 0.5 | 0.5 | 0.5 |
| 行政機関、産業医、保健衛生業務の従事者 | ... | ... | 1.2 | 1.2 | 1.2 | 1.3 | 1.2 |
| 行政機関又は保健衛生施設の従事者 | 1.0 | 1.1 | ... | ... | ... | ... | ... |
| その他の者 | 0.8 | 0.8 | 0.8 | 0.9 | 1.0 | 1.0 | 0.9 |
| その他の業務の従事者 | 0.1 | 0.1 | 0.1 | 0.1 | 0.2 | 0.2 | 0.2 |
| 無職の者 | 0.7 | 0.7 | 0.7 | 0.8 | 0.8 | 0.7 | 0.7 |
| 不 詳 | - | 0.1 | 0.0 | 0.0 | 0.0 | 0.0 | 0.0 |
| 人 口 10 万 対 医 師 数 (人) | | | | | | | |
| 総 数 | 196.6 | 201.5 | 206.1 | 211.7 | 217.5 | 224.5 | 230.4 |
| 医療施設の従事者 | 187.3 | 191.6 | 195.8 | 201.0 | 206.3 | 212.9 | 219.0 |
| 病院の従事者 | 121.0 | 121.8 | 124.9 | 128.2 | 131.7 | 136.5 | 141.3 |
| 病院(医育機関附属病院を除く)の開設者 又は法人の代表者 | 4.8 | 4.6 | 4.6 | 4.5 | 4.3 | 4.2 | 4.2 |
| 病院(医育機関附属の病院を除く)の勤務者 医育機関附属の病院の勤務者 | 83.8 | 84.2 | 86.4 | 89.7 | 92.5 | 95.8 | 99.2 |
| 32.5 | 33.0 | 33.9 | 34.0 | 35.0 | 36.5 | 37.9 | |
| 診療所の従事者 | 66.3 | 69.8 | 71.0 | 72.8 | 74.5 | 76.5 | 77.7 |
| 診療所の開設者 | 52.5 | 54.6 | 54.9 | 55.5 | 55.7 | 56.3 | 56.7 |
| 診療所の勤務者 | 13.7 | 15.2 | 16.1 | 17.4 | 18.8 | 20.1 | 21.0 |
| 介護老人保健施設の従事者 | 1.5 | 1.7 | 1.8 | 2.1 | 2.3 | 2.4 | 2.4 |
| 医療施設・介護老人保健施設以外の従事者 | 6.1 | 6.4 | 6.8 | 6.7 | 6.8 | 7.0 | 6.9 |
| 医育機関の臨床系以外の勤務者又は大学院生 | 3.3 | 3.4 | 3.3 | 3.2 | 3.1 | 2.9 | 2.9 |
| 医育機関以外の教育機関又は研究機関の勤務者 | 0.9 | 0.9 | 1.0 | 0.9 | 1.1 | 1.2 | 1.2 |
| 行政機関、産業医、保健衛生業務の従事者 | ... | ... | 2.5 | 2.6 | 2.6 | 2.9 | 2.8 |
| 行政機関又は保健衛生施設の従事者 | 2.0 | 2.1 | ... | ... | ... | ... | ... |
| その他の者 | 1.6 | 1.7 | 1.7 | 1.9 | 2.2 | 2.2 | 2.1 |
| その他の業務の従事者 | 0.3 | 0.3 | 0.2 | 0.3 | 0.4 | 0.5 | 0.5 |
| 無職の者 | 1.4 | 1.4 | 1.5 | 1.6 | 1.8 | 1.7 | 1.6 |
| 不 詳 | - | 0.1 | 0.0 | 0.0 | 0.0 | 0.0 | 0.0 |

統計表 8 歯科医師数、構成割合及び人口10万対歯科医師数の年次推移、施設・業務の種別

各年12月31日現在

| | 平成10年 (1998) | 12 (2000) | 14 (’02) | 16 (’04) | 18 (’06) | 20 (’08) | 22 (’10) |
|---------------------------------|-----------------|--------------|-------------|-------------|-------------|-------------|-------------|
| 歯 科 医 師 数 (人) | | | | | | | |
| 総 数 | 88 061 | 90 857 | 92 874 | 95 197 | 97 198 | 99 426 | 101 576 |
| 医療施設の従事者 | 85 669 | 88 410 | 90 499 | 92 696 | 94 593 | 96 674 | 98 723 |
| 病院の従事者 | 11 543 | 11 526 | 11 674 | 11 638 | 12 269 | 12 061 | 12 438 |
| 病院(医育機関附属病院を除く)の開設者 又は法人の代表者 | 13 | 14 | 12 | 10 | 13 | 13 | 20 |
| 病院(医育機関附属の病院を除く)の勤務者 | 2 217 | 2 267 | 2 502 | 2 550 | 2 741 | 2 875 | 2 894 |
| 医育機関附属の病院の勤務者 | 9 313 | 9 245 | 9 160 | 9 078 | 9 515 | 9 173 | 9 524 |
| 診療所の従事者 | 74 126 | 76 884 | 78 825 | 81 058 | 82 324 | 84 613 | 86 285 |
| 診療所の開設者 | 55 056 | 56 866 | 57 784 | 58 545 | 58 956 | 59 560 | 60 100 |
| 診療所の勤務者 | 19 070 | 20 018 | 21 041 | 22 513 | 23 368 | 25 053 | 26 185 |
| 介護老人保健施設の従事者 | 2 | 6 | 11 | 8 | 15 | 16 | 16 |
| 医療施設・介護老人保健施設以外の従事者 | 1 176 | 1 252 | 1 273 | 1 318 | 1 336 | 1 373 | 1 422 |
| 医育機関の臨床系以外の勤務者又は大学院生 | 906 | 967 | 893 | 992 | 1 007 | 997 | 1 016 |
| 医育機関以外の教育機関又は研究機関の勤務者 | 65 | 72 | 128 | 100 | 98 | 134 | 135 |
| 行政機関又は保健衛生業務の従事者 | … | … | 252 | 226 | 231 | 242 | 271 |
| 行政機関又は保健衛生施設の従事者 | 205 | 213 | … | … | … | … | … |
| その他の者 | 1 214 | 1 137 | 1 088 | 1 174 | 1 245 | 1 357 | 1 411 |
| その他の業務の従事者 | 164 | 147 | 135 | 179 | 161 | 222 | 277 |
| 無職の者 | 1 050 | 990 | 953 | 995 | 1 084 | 1 135 | 1 134 |
| 不 詳 | - | 52 | 3 | 1 | 9 | 6 | 4 |
| 構 成 割 合 (%) | | | | | | | |
| 総 数 | 100.0 | 100.0 | 100.0 | 100.0 | 100.0 | 100.0 | 100.0 |
| 医療施設の従事者 | 97.3 | 97.3 | 97.4 | 97.4 | 97.3 | 97.2 | 97.2 |
| 病院の従事者 | 13.1 | 12.7 | 12.6 | 12.2 | 12.6 | 12.1 | 12.2 |
| 病院(医育機関附属病院を除く)の開設者 又は法人の代表者 | 0.0 | 0.0 | 0.0 | 0.0 | 0.0 | 0.0 | 0.0 |
| 病院(医育機関附属の病院を除く)の勤務者 | 2.5 | 2.5 | 2.7 | 2.7 | 2.8 | 2.9 | 2.8 |
| 医育機関附属の病院の勤務者 | 10.6 | 10.2 | 9.9 | 9.5 | 9.8 | 9.2 | 9.4 |
| 診療所の従事者 | 84.2 | 84.6 | 84.9 | 85.1 | 84.7 | 85.1 | 84.9 |
| 診療所の開設者 | 62.5 | 62.6 | 62.2 | 61.5 | 60.7 | 59.9 | 59.2 |
| 診療所の勤務者 | 21.7 | 22.0 | 22.7 | 23.6 | 24.0 | 25.2 | 25.8 |
| 介護老人保健施設の従事者 | 0.0 | 0.0 | 0.0 | 0.0 | 0.0 | 0.0 | 0.0 |
| 医療施設・介護老人保健施設以外の従事者 | 1.3 | 1.4 | 1.4 | 1.4 | 1.4 | 1.4 | 1.4 |
| 医育機関の臨床系以外の勤務者又は大学院生 | 1.0 | 1.1 | 1.0 | 1.0 | 1.0 | 1.0 | 1.0 |
| 医育機関以外の教育機関又は研究機関の勤務者 | 0.1 | 0.1 | 0.1 | 0.1 | 0.1 | 0.1 | 0.1 |
| 行政機関又は保健衛生業務の従事者 | … | … | 0.3 | 0.2 | 0.2 | 0.2 | 0.3 |
| 行政機関又は保健衛生施設の従事者 | 0.2 | 0.2 | … | … | … | … | … |
| その他の者 | 1.4 | 1.3 | 1.2 | 1.2 | 1.3 | 1.4 | 1.4 |
| その他の業務の従事者 | 0.2 | 0.2 | 0.1 | 0.2 | 0.2 | 0.2 | 0.3 |
| 無職の者 | 1.2 | 1.1 | 1.0 | 1.0 | 1.1 | 1.1 | 1.1 |
| 不 詳 | - | 0.1 | 0.0 | 0.0 | 0.0 | 0.0 | 0.0 |
| 人 口 10 万 対 歯 科 医 師 数 (人) | | | | | | | |
| 総 数 | 69.6 | 71.6 | 72.9 | 74.6 | 76.1 | 77.9 | 79.3 |
| 医療施設の従事者 | 67.7 | 69.7 | 71.0 | 72.6 | 74.0 | 75.7 | 77.1 |
| 病院の従事者 | 9.1 | 9.1 | 9.2 | 9.1 | 9.6 | 9.4 | 9.7 |
| 病院(医育機関附属病院を除く)の開設者 又は法人の代表者 | 0.0 | 0.0 | 0.0 | 0.0 | 0.0 | 0.0 | 0.0 |
| 病院(医育機関附属の病院を除く)の勤務者 | 1.8 | 1.8 | 2.0 | 2.0 | 2.1 | 2.3 | 2.3 |
| 医育機関附属の病院の勤務者 | 7.4 | 7.3 | 7.2 | 7.1 | 7.4 | 7.2 | 7.4 |
| 診療所の従事者 | 58.6 | 60.6 | 61.9 | 63.5 | 64.4 | 66.3 | 67.4 |
| 診療所の開設者 | 43.5 | 44.8 | 45.3 | 45.9 | 46.1 | 46.6 | 46.9 |
| 診療所の勤務者 | 15.1 | 15.8 | 16.5 | 17.6 | 18.3 | 19.6 | 20.4 |
| 介護老人保健施設の従事者 | 0.0 | 0.0 | 0.0 | 0.0 | 0.0 | 0.0 | 0.0 |
| 医療施設・介護老人保健施設以外の従事者 | 0.9 | 1.0 | 1.0 | 1.0 | 1.0 | 1.1 | 1.1 |
| 医育機関の臨床系以外の勤務者又は大学院生 | 0.7 | 0.8 | 0.7 | 0.8 | 0.8 | 0.8 | 0.8 |
| 医育機関以外の教育機関又は研究機関の勤務者 | 0.1 | 0.1 | 0.1 | 0.1 | 0.1 | 0.1 | 0.1 |
| 行政機関又は保健衛生業務の従事者 | … | … | 0.2 | 0.2 | 0.2 | 0.2 | 0.2 |
| 行政機関又は保健衛生施設の従事者 | 0.2 | 0.2 | … | … | … | … | … |
| その他の者 | 1.0 | 0.9 | 0.9 | 0.9 | 1.0 | 1.1 | 1.1 |
| その他の業務の従事者 | 0.1 | 0.1 | 0.1 | 0.1 | 0.1 | 0.2 | 0.2 |
| 無職の者 | 0.8 | 0.8 | 0.7 | 0.8 | 0.8 | 0.9 | 0.9 |
| 不 詳 | - | 0.0 | 0.0 | 0.0 | 0.0 | 0.0 | 0.0 |

統計表 9 医師・歯科医師・薬剤師の平均年齢の年次推移, 施設・業務の種別

医 師

各年12月31日現在

| | 平成10年 (1998) | 12 (2000) | 14 (’02) | 16 (’04) | 18 (’06) | 20 (’08) | 22 (’10) |
|---------------------------------|-----------------|--------------|-------------|-------------|-------------|-------------|-------------|
| 総 数 | 47.5 歳 | 47.8 歳 | 48.0 歳 | 48.2 歳 | 48.5 歳 | 48.8 歳 | 49.1 歳 |
| 医療施設の従事者 | 47.2 | 47.5 | 47.6 | 47.8 | 48.1 | 48.3 | 48.6 |
| 病院の従事者 | 41.0 | 41.4 | 41.7 | 42.1 | 42.4 | 42.9 | 43.3 |
| 病院(医育機関附属の病院を除く)の従事者 | 42.8 | 43.2 | 43.6 | 43.9 | 44.2 | 44.7 | 45.2 |
| 病院(医育機関附属病院を除く)の開設者 又は法人の代表者 | 61.0 | 61.5 | 61.8 | 62.0 | 62.7 | 63.1 | 63.6 |
| 病院(医育機関附属の病院を除く)の勤務者 | 41.7 | 42.2 | 42.6 | 42.9 | 43.4 | 43.9 | 44.4 |
| 医育機関附属の病院の勤務者 | 36.3 | 36.6 | 36.6 | 37.1 | 37.5 | 37.8 | 38.1 |
| 診療所の従事者 | 58.3 | 58.1 | 58.0 | 58.0 | 58.0 | 58.0 | 58.3 |
| 診療所の開設者 | 59.7 | 59.5 | 59.5 | 59.4 | 59.4 | 59.4 | 59.7 |
| 診療所の勤務者 | 53.2 | 52.9 | 53.2 | 53.5 | 53.7 | 54.0 | 54.6 |
| 介護老人保健施設の従事者 | 62.8 | 63.8 | 64.6 | 65.3 | 66.3 | 67.0 | 68.0 |
| 医療施設・介護老人保健施設以外の従事者 | 47.2 | 47.4 | 47.6 | 48.2 | 49.2 | 50.0 | 50.4 |
| その他の者 | 70.5 | 71.8 | 71.7 | 71.9 | 71.6 | 69.9 | 70.8 |

歯 科 医 師

| | 平成10年 (1998) | 12 (2000) | 14 (’02) | 16 (’04) | 18 (’06) | 20 (’08) | 22 (’10) |
|---------------------------------|-----------------|--------------|-------------|-------------|-------------|-------------|-------------|
| 総 数 | 46.1 歳 | 46.6 歳 | 47.1 歳 | 47.6 歳 | 48.1 歳 | 48.6 歳 | 49.3 歳 |
| 医療施設の従事者 | 45.8 | 46.4 | 46.9 | 47.4 | 47.9 | 48.5 | 49.1 |
| 病院の従事者 | 34.4 | 34.9 | 35.3 | 35.8 | 35.7 | 36.2 | 36.6 |
| 病院(医育機関附属の病院を除く)の従事者 | … | 39.5 | 39.6 | 40.0 | 40.3 | 40.6 | 41.5 |
| 病院(医育機関附属病院を除く)の開設者 又は法人の代表者 | 63.3 | 61.1 | 61.9 | 62.4 | 62.7 | 63.1 | 63.6 |
| 病院(医療機関附属の病院を除く)の勤務者 | 38.7 | 39.3 | 39.5 | 39.9 | 40.2 | 40.6 | 41.4 |
| 医育機関附属の病院の勤務者 | 33.4 | 33.8 | 34.1 | 34.6 | 34.4 | 34.9 | 35.1 |
| 診療所の従事者 | 47.6 | 48.1 | 48.6 | 49.1 | 49.8 | 50.2 | 50.9 |
| 診療所の開設者 | 49.8 | 50.4 | 51.1 | 51.8 | 52.6 | 53.3 | 54.1 |
| 診療所の勤務者 | 41.2 | 41.7 | 41.7 | 42.1 | 42.7 | 43.0 | 43.5 |
| 介護老人保健施設の従事者 | 39.5 | 57.5 | 46.0 | 65.5 | 54.2 | 56.6 | 52.3 |
| 医療施設・介護老人保健施設以外の従事者 | 41.0 | 41.2 | 41.6 | 42.2 | 43.4 | 44.0 | 45.0 |
| その他の者 | 67.5 | 67.4 | 66.4 | 65.9 | 65.5 | 64.1 | 63.8 |

薬 剤 師

| | 平成10年 (1998) | 12 (2000) | 14 (’02) | 16 (’04) | 18 (’06) | 20 (’08) | 22 (’10) |
|-------------------|-----------------|--------------|-------------|-------------|-------------|-------------|-------------|
| 総 数 | 42.4 歳 | 42.6 歳 | 43.0 歳 | 43.3 歳 | 43.7 歳 | 44.0 歳 | 44.5 歳 |
| 薬局・医療施設の従事者 | 42.4 | 42.6 | 42.9 | 43.3 | 43.6 | 43.9 | 44.2 |
| 薬局の従事者 | 44.5 | 44.0 | 44.0 | 44.2 | 44.5 | 44.7 | 45.1 |
| 薬局の開設者 | 56.1 | 56.4 | 56.9 | 57.2 | 57.6 | 58.0 | 58.4 |
| 薬局の勤務者 | 40.7 | 40.6 | 40.9 | 41.5 | 42.1 | 42.5 | 43.1 |
| 病院・診療所の従事者 | 38.9 | 39.7 | 40.4 | 41.0 | 41.3 | 41.5 | 41.8 |
| 病院・診療所で調剤業務の従事者 | 38.6 | 39.3 | 40.1 | 40.6 | 40.9 | 41.0 | 41.3 |
| 病院・診療所で検査業務の従事者 | 46.6 | 47.6 | 50.3 | 50.3 | 51.0 | 52.3 | 53.5 |
| 病院・診療所でその他の業務の従事者 | 46.4 | 47.4 | 47.5 | 48.6 | 49.3 | 50.1 | 51.2 |
| 薬局・医療施設以外の従事者 | 40.7 | 41.2 | 41.6 | 41.8 | 42.4 | 42.7 | 43.7 |
| その他の者 | 47.2 | 47.8 | 48.2 | 48.8 | 49.0 | 49.3 | 50.3 |

統計表 10 医療施設従事医師数, 施設の種別・性・診療科名(主たる)別

平成22(2010)年12月31日現在

| | 医療施設に従事する医師数(人) | | | | | | | | |
|-------------------|-----------------|---------|--------|---------|---------|--------|--------|--------|--------|
| | 総 数 | | | 病 院 | | | 診 療 所 | | |
| | 総数 | 男 | 女 | 総数 | 男 | 女 | 総数 | 男 | 女 |
| 総 数 | 280 431 | 227 429 | 53 002 | 180 966 | 144 599 | 36 367 | 99 465 | 82 830 | 16 635 |
| (従 事 す る 診 療 科) | | | | | | | | | |
| 内 科 | 61 878 | 52 753 | 9 125 | 22 656 | 18 535 | 4 121 | 39 222 | 34 218 | 5 004 |
| 呼 吸 器 内 科 | 4 944 | 4 032 | 912 | 4 465 | 3 614 | 851 | 479 | 418 | 61 |
| 循 環 器 内 科 | 10 829 | 9 710 | 1 119 | 8 991 | 8 014 | 977 | 1 838 | 1 696 | 142 |
| 消化器内科(胃腸内科) | 12 188 | 10 582 | 1 606 | 8 876 | 7 537 | 1 339 | 3 312 | 3 045 | 267 |
| 腎 臓 内 科 | 3 085 | 2 295 | 790 | 2 647 | 1 963 | 684 | 438 | 332 | 106 |
| 神 経 内 科 | 4 094 | 3 236 | 858 | 3 721 | 2 932 | 789 | 373 | 304 | 69 |
| 糖尿病内科(代謝内科) | 3 488 | 2 418 | 1 070 | 2 931 | 2 034 | 897 | 557 | 384 | 173 |
| 血 液 内 科 | 2 118 | 1 689 | 429 | 2 104 | 1 677 | 427 | 14 | 12 | 2 |
| 皮 膚 科 | 8 470 | 4 865 | 3 605 | 3 454 | 1 751 | 1 703 | 5 016 | 3 114 | 1 902 |
| ア レ ル ギ ー 科 | 209 | 159 | 50 | 112 | 86 | 26 | 97 | 73 | 24 |
| リ ウ マ チ 科 | 1 058 | 835 | 223 | 900 | 707 | 193 | 158 | 128 | 30 |
| 感 染 症 内 科 | 303 | 261 | 42 | 281 | 241 | 40 | 22 | 20 | 2 |
| 小 児 科 | 15 870 | 10 625 | 5 245 | 9 308 | 6 087 | 3 221 | 6 562 | 4 538 | 2 024 |
| 精 神 科 | 14 201 | 11 301 | 2 900 | 10 963 | 8 722 | 2 241 | 3 238 | 2 579 | 659 |
| 心 療 内 科 | 856 | 651 | 205 | 307 | 220 | 87 | 549 | 431 | 118 |
| 外 科 | 16 704 | 15 859 | 845 | 12 723 | 11 947 | 776 | 3 981 | 3 912 | 69 |
| 呼 吸 器 外 科 | 1 527 | 1 432 | 95 | 1 510 | 1 416 | 94 | 17 | 16 | 1 |
| 心 臓 血 管 外 科 | 2 812 | 2 670 | 142 | 2 755 | 2 615 | 140 | 57 | 55 | 2 |
| 乳 腺 外 科 | 1 266 | 919 | 347 | 1 040 | 734 | 306 | 226 | 185 | 41 |
| 気 管 食 道 外 科 | 62 | 58 | 4 | 56 | 52 | 4 | 6 | 6 | - |
| 消化器外科(胃腸外科) | 4 369 | 4 164 | 205 | 4 073 | 3 875 | 198 | 296 | 289 | 7 |
| 泌 尿 器 科 | 6 514 | 6 222 | 292 | 4 778 | 4 520 | 258 | 1 736 | 1 702 | 34 |
| 肛 門 外 科 | 417 | 390 | 27 | 156 | 141 | 15 | 261 | 249 | 12 |
| 脳 神 経 外 科 | 6 695 | 6 387 | 308 | 5 642 | 5 350 | 292 | 1 053 | 1 037 | 16 |
| 整 形 外 科 | 19 975 | 19 148 | 827 | 12 417 | 11 792 | 625 | 7 558 | 7 356 | 202 |
| 形 成 外 科 | 2 135 | 1 590 | 545 | 1 767 | 1 302 | 465 | 368 | 288 | 80 |
| 美 容 外 科 | 427 | 364 | 63 | 21 | 14 | 7 | 406 | 350 | 56 |
| 眼 科 | 12 797 | 8 015 | 4 782 | 4 734 | 2 851 | 1 883 | 8 063 | 5 164 | 2 899 |
| 耳 鼻 い ん こ う 科 | 9 032 | 7 269 | 1 763 | 3 626 | 2 806 | 820 | 5 406 | 4 463 | 943 |
| 小 児 外 科 | 663 | 551 | 112 | 637 | 530 | 107 | 26 | 21 | 5 |
| 産 婦 人 科 | 10 227 | 7 328 | 2 899 | 5 941 | 3 820 | 2 121 | 4 286 | 3 508 | 778 |
| 産 科 | 425 | 302 | 123 | 308 | 199 | 109 | 117 | 103 | 14 |
| 婦 人 科 | 1 717 | 1 187 | 530 | 713 | 496 | 217 | 1 004 | 691 | 313 |
| リハビリテーション科 | 1 909 | 1 514 | 395 | 1 780 | 1 421 | 359 | 129 | 93 | 36 |
| 放 射 線 科 | 5 597 | 4 363 | 1 234 | 5 238 | 4 097 | 1 141 | 359 | 266 | 93 |
| 麻 酔 科 | 7 721 | 5 031 | 2 690 | 7 160 | 4 605 | 2 555 | 561 | 426 | 135 |
| 病 理 診 断 科 | 1 515 | 1 195 | 320 | 1 481 | 1 170 | 311 | 34 | 25 | 9 |
| 臨 床 検 査 科 | 480 | 386 | 94 | 476 | 383 | 93 | 4 | 3 | 1 |
| 救 急 科 | 2 267 | 2 033 | 234 | 2 259 | 2 025 | 234 | 8 | 8 | - |
| 臨 床 研 修 医 | 14 552 | 9 619 | 4 933 | 14 540 | 9 612 | 4 928 | 12 | 7 | 5 |
| 全 科 | 249 | 205 | 44 | 124 | 96 | 28 | 125 | 109 | 16 |
| そ の 他 | 3 473 | 2 703 | 770 | 2 723 | 2 145 | 578 | 750 | 558 | 192 |
| 主たる診療科名不詳 | 919 | 802 | 117 | 264 | 223 | 41 | 655 | 579 | 76 |
| 不 詳 | 394 | 311 | 83 | 308 | 242 | 66 | 86 | 69 | 17 |

注：複数の診療科に従事している場合の主として従事する診療科と、1診療科のみに従事している場合の診療科である。

統計表 11 医療施設従事医師数の年次推移、年齢階級・診療科名(主たる)別

各年12月31日現在

| | | 医療施設に従事する医師数(人) | | | | | | | | |
|-------|--|------------------|------------|-------------|--------------|-------------|-------------|-------------|-------------|-------------|
| | | 平成6年 (1994) | 8 (’96) | 10 (’98) | 12 (2000) | 14 (’02) | 16 (’04) | 18 (’06) | 20 (’08) | 22 (’10) |
| | | 小児科 | | | | | | | | |
| 総数 | | 13 346 | 13 781 | 13 989 | 14 156 | 14 481 | 14 677 | 14 700 | 15 236 | 15 870 |
| 29歳以下 | | 1 444 | 1 564 | 1 606 | 1 667 | 1 781 | 1 521 | 1 095 | 986 | 1 029 |
| 30～39 | | 3 558 | 3 354 | 3 226 | 3 155 | 3 156 | 3 276 | 3 522 | 3 853 | 4 070 |
| 40～49 | | 3 485 | 3 954 | 3 921 | 3 929 | 3 793 | 3 734 | 3 462 | 3 352 | 3 326 |
| 50～59 | | 1 666 | 1 718 | 2 097 | 2 524 | 2 911 | 3 262 | 3 722 | 3 774 | 3 831 |
| 60～69 | | 1 997 | 1 705 | 1 400 | 1 291 | 1 291 | 1 357 | 1 416 | 1 837 | 2 192 |
| 70歳以上 | | 1 196 | 1 486 | 1 739 | 1 590 | 1 549 | 1 527 | 1 483 | 1 434 | 1 422 |
| | | 産婦人科・産科 | | | | | | | | |
| 総数 | | 11 391 | 11 264 | 11 269 | 11 059 | 11 034 | 10 594 | 10 074 | 10 389 | 10 652 |
| 29歳以下 | | 993 | 1 085 | 1 087 | 1 029 | 1 128 | 838 | 550 | 612 | 705 |
| 30～39 | | 2 665 | 2 560 | 2 561 | 2 446 | 2 382 | 2 382 | 2 358 | 2 493 | 2 533 |
| 40～49 | | 2 463 | 2 627 | 2 505 | 2 474 | 2 509 | 2 492 | 2 391 | 2 361 | 2 312 |
| 50～59 | | 1 653 | 1 532 | 1 781 | 1 945 | 2 077 | 2 135 | 2 220 | 2 187 | 2 226 |
| 60～69 | | 2 562 | 2 127 | 1 725 | 1 499 | 1 282 | 1 161 | 1 092 | 1 354 | 1 525 |
| 70歳以上 | | 1 055 | 1 333 | 1 610 | 1 666 | 1 656 | 1 586 | 1 463 | 1 382 | 1 351 |
| | | 外科 ¹⁾ | | | | | | | | |
| 総数 | | 28 233 | 28 651 | 28 871 | 28 732 | 28 396 | 28 097 | 26 470 | 27 525 | 27 820 |
| 29歳以下 | | 3 604 | 3 660 | 3 383 | 3 169 | 2 986 | 2 656 | 1 451 | 1 522 | 1 520 |
| 30～39 | | 9 287 | 8 953 | 8 733 | 8 397 | 7 997 | 7 714 | 7 242 | 7 232 | 6 990 |
| 40～49 | | 6 012 | 6 810 | 7 010 | 7 326 | 7 661 | 7 756 | 7 557 | 7 746 | 7 623 |
| 50～59 | | 3 691 | 3 505 | 4 032 | 4 296 | 4 419 | 4 668 | 5 145 | 5 584 | 5 989 |
| 60～69 | | 4 061 | 3 656 | 3 236 | 2 946 | 2 707 | 2 616 | 2 480 | 2 978 | 3 247 |
| 70歳以上 | | 1 578 | 2 067 | 2 477 | 2 594 | 2 626 | 2 687 | 2 595 | 2 463 | 2 451 |
| 不詳 | | - | - | - | 4 | - | - | - | - | - |

注:1) 平成6～18年は外科、呼吸器外科、心臓血管外科、気管食道科、こう門科、小児外科をいい、平成20、22年は外科、呼吸器外科、心臓血管外科、乳腺外科、気管食道外科、消化器外科(胃腸外科)、肛門外科、小児外科をいう。

統計表 12 医療施設従事歯科医師数の年次比較、施設の種別・性・診療科名(主たる)別

各年12月31日現在

| | 医療施設に従事する歯科医師数(人) | | | | | | | | | | | | | | | | | |
|-----------|-------------------|--------|-------------|--------|-------------|--------|-------------|-------|-------------|--------|-------------|-------|-------------|--------|-------------|--------|--------|--------|
| | 総数 | | | | | | 病院 | | | | | | 診療所 | | | | | |
| | 平成22年(2010) | | 平成20年(2008) | | 平成22年(2010) | | 平成20年(2008) | | 平成22年(2010) | | 平成20年(2008) | | 平成22年(2010) | | 平成20年(2008) | | | |
| | 男 | 女 | 男 | 女 | 男 | 女 | 男 | 女 | 男 | 女 | 男 | 女 | 男 | 女 | 男 | 女 | | |
| 総数 | 98 723 | 78 168 | 20 555 | 96 674 | 77 391 | 19 283 | 12 438 | 8 419 | 4 019 | 12 061 | 8 272 | 3 789 | 86 285 | 69 749 | 16 536 | 84 613 | 69 119 | 15 494 |
| (従事する診療科) | | | | | | | | | | | | | | | | | | |
| 歯科 | 86 454 | 70 493 | 15 961 | 84 903 | 69 905 | 14 998 | 5 485 | 3 753 | 1 732 | 5 373 | 3 724 | 1 649 | 80 969 | 66 740 | 14 229 | 79 530 | 66 181 | 13 349 |
| 矯正歯科 | 3 489 | 2 037 | 1 452 | 3 259 | 1 946 | 1 313 | 961 | 526 | 435 | 899 | 494 | 405 | 2 528 | 1 511 | 1 017 | 2 360 | 1 452 | 908 |
| 小児歯科 | 1 968 | 655 | 1 313 | 1 865 | 652 | 1 213 | 486 | 205 | 281 | 477 | 224 | 253 | 1 482 | 450 | 1 032 | 1 388 | 428 | 960 |
| 歯科口腔外科 | 3 996 | 3 146 | 850 | 3 842 | 3 045 | 797 | 3 513 | 2 734 | 779 | 3 364 | 2 636 | 728 | 483 | 412 | 71 | 478 | 409 | 69 |
| 臨床研修歯科医 | 2 096 | 1 271 | 825 | 2 056 | 1 256 | 800 | 1 933 | 1 160 | 773 | 1 891 | 1 152 | 739 | 163 | 111 | 52 | 165 | 104 | 61 |
| 主たる診療科不詳 | 720 | 566 | 154 | 749 | 587 | 162 | 60 | 41 | 19 | 57 | 42 | 15 | 660 | 525 | 135 | 692 | 545 | 147 |

注:複数の診療科に従事している場合の主として従事する診療科と、1診療科のみに従事している場合の診療科である。

統計表 13 医療施設従事歯科医師数の年次推移、診療科名(複数回答)別

各年12月31日現在

| | 医療施設に従事する歯科医師数(人) | | | | | | | |
|-----------------------|-------------------|-------------|--------------|-------------|-------------|-------------|-------------|-------------|
| | 平成8年 (1996) | 10 (’98) | 12 (2000) | 14 (’02) | 16 (’04) | 18 (’06) | 20 (’08) | 22 (’10) |
| 総数 | 83 403 | 85 669 | 88 410 | 90 499 | 92 696 | 94 593 | 96 674 | 98 723 |
| (従事する診療科) | | | | | | | | |
| 歯科 | 78 456 | 80 150 | 82 442 | 84 286 | 86 352 | 86 062 | 88 135 | 89 893 |
| 矯正歯科 | 14 948 | 15 569 | 17 018 | 18 623 | 19 515 | 20 279 | 21 066 | 21 061 |
| 小児歯科 | 26 272 | 27 832 | 31 290 | 34 941 | 37 325 | 39 528 | 41 462 | 41 202 |
| 歯科口腔外科 | 10 847 | 12 118 | 14 916 | 18 031 | 19 770 | 21 857 | 24 372 | 24 863 |
| 臨床研修歯科医 ¹⁾ | . | . | . | . | . | 2 661 | 2 252 | 2 448 |
| 不詳 | - | - | 64 | 79 | 89 | 105 | 117 | 97 |

注:2つ以上の診療科に従事している場合、各々の科に重複計上している。

1) 平成18年は「研修歯科医」として把握している。

統計表 14 医療施設従事医師数、施設の種別・性・取得している広告可能な医師の専門性に関する資格名(複数回答)別

平成22(2010)年12月31日現在

| | 医療施設に従事する医師数(人) | | | | | | | | |
|---------------|-----------------|---------|--------|---------|---------|--------|--------|--------|--------|
| | 総 数 | | | 病 院 | | | 診 療 所 | | |
| | 総数 | 男 | 女 | 総数 | 男 | 女 | 総数 | 男 | 女 |
| 総 数 | 280 431 | 227 429 | 53 002 | 180 966 | 144 599 | 36 367 | 99 465 | 82 830 | 16 635 |
| 総合内科専門医 | 14 647 | 12 552 | 2 095 | 8 814 | 7 557 | 1 257 | 5 833 | 4 995 | 838 |
| 呼吸器専門医 | 3 866 | 3 417 | 449 | 2 834 | 2 482 | 352 | 1 032 | 935 | 97 |
| 循環器専門医 | 10 026 | 9 258 | 768 | 6 602 | 6 091 | 511 | 3 424 | 3 167 | 257 |
| 消化器病専門医 | 14 204 | 12 971 | 1 233 | 9 093 | 8 262 | 831 | 5 111 | 4 709 | 402 |
| 腎臓専門医 | 2 803 | 2 412 | 391 | 1 840 | 1 580 | 260 | 963 | 832 | 131 |
| 肝臓専門医 | 3 634 | 3 385 | 249 | 2 561 | 2 377 | 184 | 1 073 | 1 008 | 65 |
| 神経内科専門医 | 3 585 | 2 932 | 653 | 2 840 | 2 303 | 537 | 1 745 | 1 629 | 116 |
| 糖尿病専門医 | 3 522 | 2 774 | 748 | 2 202 | 1 714 | 488 | 1 320 | 1 060 | 260 |
| 内分泌代謝科専門医 | 1 533 | 1 259 | 274 | 1 083 | 885 | 198 | 450 | 374 | 76 |
| 血液専門医 | 2 347 | 1 974 | 373 | 1 989 | 1 663 | 326 | 358 | 311 | 47 |
| 皮膚科専門医 | 4 693 | 2 940 | 1 753 | 1 651 | 1 012 | 639 | 3 042 | 1 928 | 1 114 |
| アレルギー専門医 | 2 375 | 1 965 | 410 | 1 220 | 1 017 | 203 | 1 155 | 948 | 207 |
| リウマチ専門医 | 4 208 | 3 894 | 314 | 2 374 | 2 172 | 202 | 1 834 | 1 722 | 112 |
| 感染症専門医 | 886 | 805 | 81 | 670 | 612 | 58 | 216 | 193 | 23 |
| 小児科専門医 | 10 972 | 7 636 | 3 336 | 6 163 | 4 206 | 1 957 | 4 809 | 3 430 | 1 379 |
| 心療内科専門医 | 412 | 335 | 77 | 175 | 137 | 38 | 237 | 198 | 39 |
| 外科専門医 | 19 144 | 18 301 | 843 | 15 630 | 14 885 | 745 | 3 514 | 3 416 | 98 |
| 呼吸器外科専門医 | 1 135 | 1 104 | 31 | 1 046 | 1 016 | 30 | 89 | 88 | 1 |
| 心臓血管外科専門医 | 1 690 | 1 666 | 24 | 1 540 | 1 517 | 23 | 150 | 149 | 1 |
| 乳腺専門医 | 919 | 804 | 115 | 712 | 613 | 99 | 207 | 191 | 16 |
| 気管食道科専門医 | 1 013 | 930 | 83 | 412 | 382 | 30 | 601 | 548 | 53 |
| 消化器外科専門医 | 5 477 | 5 402 | 75 | 4 616 | 4 548 | 68 | 861 | 854 | 7 |
| 泌尿器科専門医 | 5 269 | 5 121 | 148 | 3 734 | 3 602 | 132 | 1 535 | 1 519 | 16 |
| 脳神経外科専門医 | 5 741 | 5 548 | 193 | 4 695 | 4 525 | 170 | 1 046 | 1 023 | 23 |
| 整形外科専門医 | 14 188 | 13 738 | 450 | 8 411 | 8 084 | 327 | 5 777 | 5 654 | 123 |
| 形成外科専門医 | 1 490 | 1 235 | 255 | 960 | 797 | 163 | 530 | 438 | 92 |
| 眼科専門医 | 8 437 | 5 326 | 3 111 | 2 879 | 1 802 | 1 077 | 5 558 | 3 524 | 2 034 |
| 耳鼻咽喉科専門医 | 6 925 | 5 660 | 1 265 | 2 518 | 2 000 | 518 | 4 407 | 3 660 | 747 |
| 小児外科専門医 | 574 | 511 | 63 | 473 | 420 | 53 | 101 | 91 | 10 |
| 産婦人科専門医 | 9 345 | 7 057 | 2 288 | 4 972 | 3 536 | 1 436 | 4 373 | 3 521 | 852 |
| リハビリテーション科専門医 | 2 553 | 2 296 | 257 | 1 478 | 1 279 | 199 | 1 075 | 1 017 | 58 |
| 放射線科専門医 | 4 496 | 3 689 | 807 | 3 852 | 3 157 | 695 | 644 | 532 | 112 |
| 麻酔科専門医 | 5 648 | 4 242 | 1 406 | 4 551 | 3 333 | 1 218 | 1 097 | 909 | 188 |
| 病理専門医 | 1 290 | 1 076 | 214 | 1 204 | 1 001 | 203 | 86 | 75 | 11 |
| 救急科専門医 | 2 498 | 2 367 | 131 | 2 176 | 2 054 | 122 | 322 | 313 | 9 |
| 超音波専門医 | 1 391 | 1 232 | 159 | 947 | 838 | 109 | 444 | 394 | 50 |
| 細胞診専門医 | 1 499 | 1 260 | 239 | 1 208 | 1 015 | 193 | 291 | 245 | 46 |
| 透析専門医 | 3 282 | 2 840 | 442 | 2 140 | 1 848 | 292 | 1 142 | 992 | 150 |
| 老年病専門医 | 1 089 | 976 | 113 | 727 | 647 | 80 | 362 | 329 | 33 |
| 消化器内視鏡専門医 | 10 657 | 9 744 | 913 | 6 650 | 6 059 | 591 | 4 007 | 3 685 | 322 |
| 臨床遺伝専門医 | 386 | 303 | 83 | 321 | 260 | 61 | 65 | 43 | 22 |
| 漢方専門医 | 1 779 | 1 572 | 207 | 466 | 416 | 50 | 1 313 | 1 156 | 157 |
| レーザ専門医 | 164 | 134 | 30 | 78 | 70 | 8 | 86 | 64 | 22 |
| 気管支鏡専門医 | 1 328 | 1 239 | 89 | 1 160 | 1 086 | 74 | 168 | 153 | 15 |
| 核医学専門医 | 715 | 614 | 101 | 618 | 536 | 82 | 97 | 78 | 19 |
| 大腸肛門病専門医 | 1 335 | 1 315 | 20 | 871 | 859 | 12 | 464 | 456 | 8 |
| 婦人科腫瘍専門医 | 460 | 436 | 24 | 421 | 400 | 21 | 39 | 36 | 3 |
| ペインクリニック専門医 | 1 141 | 930 | 211 | 782 | 631 | 151 | 359 | 299 | 60 |
| 熱傷専門医 | 197 | 186 | 11 | 169 | 160 | 9 | 28 | 26 | 2 |
| 脳血管内治療専門医 | 482 | 470 | 12 | 465 | 453 | 12 | 17 | 17 | - |
| がん薬物療法専門医 | 510 | 470 | 40 | 492 | 455 | 37 | 18 | 15 | 3 |
| 周産期(新生児)専門医 | 362 | 285 | 77 | 338 | 267 | 71 | 24 | 18 | 6 |
| 生殖医療専門医 | 307 | 280 | 27 | 184 | 169 | 15 | 123 | 111 | 12 |
| 小児神経専門医 | 735 | 512 | 223 | 491 | 344 | 147 | 244 | 168 | 76 |
| 一般病院連携精神医学専門医 | 379 | 311 | 68 | 259 | 225 | 34 | 120 | 86 | 34 |

注：2つ以上の資格を取得している場合、各々の資格名に重複計上している。

統計表 15 医療施設従事医師数及び構成割合、年齢階級・取得している広告可能な医師の専門性に関する資格名(複数回答)別

平成22(2010)年12月31日現在

| | 医療施設に従事する医師数(人) | | | | | | | 構成割合(%) | | | | | | |
|---------------|-----------------|--------|--------|--------|--------|--------|--------|---------|-------|-------|-------|-------|-------|-------|
| | 総数 | 29歳以下 | 30~39 | 40~49 | 50~59 | 60~69 | 70歳以上 | 総数 | 29歳以下 | 30~39 | 40~49 | 50~59 | 60~69 | 70歳以上 |
| 総数 | 280 431 | 26 213 | 64 497 | 68 064 | 61 791 | 33 217 | 26 649 | 100.0 | 100.0 | 100.0 | 100.0 | 100.0 | 100.0 | 100.0 |
| 総合内科専門医 | 14 647 | - | 1 926 | 6 072 | 4 363 | 1 296 | 990 | 5.2 | - | 3.0 | 8.9 | 7.1 | 3.9 | 3.7 |
| 呼吸器専門医 | 3 866 | - | 782 | 1 328 | 1 149 | 446 | 161 | 1.4 | - | 1.2 | 2.0 | 1.9 | 1.3 | 0.6 |
| 循環器専門医 | 10 026 | - | 1 822 | 3 518 | 2 917 | 1 353 | 416 | 3.6 | - | 2.8 | 5.2 | 4.7 | 4.1 | 1.6 |
| 消化器病専門医 | 14 204 | - | 2 420 | 5 049 | 4 255 | 1 860 | 620 | 5.1 | - | 3.8 | 7.4 | 6.9 | 5.6 | 2.3 |
| 腎臓専門医 | 2 803 | - | 484 | 857 | 894 | 447 | 121 | 1.0 | - | 0.8 | 1.3 | 1.4 | 1.3 | 0.5 |
| 肝臓専門医 | 3 634 | - | 492 | 1 382 | 1 148 | 499 | 113 | 1.3 | - | 0.8 | 2.0 | 1.9 | 1.5 | 0.4 |
| 神経内科専門医 | 3 585 | - | 823 | 1 221 | 993 | 422 | 126 | 1.3 | - | 1.3 | 1.8 | 1.6 | 1.3 | 0.5 |
| 糖尿病専門医 | 3 522 | - | 665 | 1 105 | 1 035 | 514 | 203 | 1.3 | - | 1.0 | 1.6 | 1.7 | 1.5 | 0.8 |
| 内分泌代謝科専門医 | 1 533 | - | 211 | 441 | 520 | 277 | 84 | 0.5 | - | 0.3 | 0.6 | 0.8 | 0.8 | 0.3 |
| 血液専門医 | 2 347 | - | 460 | 837 | 691 | 301 | 58 | 0.8 | - | 0.7 | 1.2 | 1.1 | 0.9 | 0.2 |
| 皮膚科専門医 | 4 693 | - | 889 | 1 366 | 1 354 | 671 | 413 | 1.7 | - | 1.4 | 2.0 | 2.2 | 2.0 | 1.5 |
| アレルギー専門医 | 2 375 | - | 269 | 830 | 860 | 300 | 116 | 0.8 | - | 0.4 | 1.2 | 1.4 | 0.9 | 0.4 |
| リウマチ専門医 | 4 208 | - | 479 | 1 428 | 1 380 | 622 | 299 | 1.5 | - | 0.7 | 2.1 | 2.2 | 1.9 | 1.1 |
| 感染症専門医 | 886 | - | 103 | 281 | 302 | 139 | 61 | 0.3 | - | 0.2 | 0.4 | 0.5 | 0.4 | 0.2 |
| 小児科専門医 | 10 972 | 14 | 2 596 | 2 717 | 3 101 | 1 628 | 916 | 3.9 | 0.1 | 4.0 | 4.0 | 5.0 | 4.9 | 3.4 |
| 心療内科専門医 | 412 | - | 45 | 98 | 143 | 73 | 53 | 0.1 | - | 0.1 | 0.1 | 0.2 | 0.2 | 0.2 |
| 外科専門医 | 19 144 | 19 | 4 320 | 6 836 | 5 027 | 1 996 | 946 | 6.8 | 0.1 | 6.7 | 10.0 | 8.1 | 6.0 | 3.5 |
| 呼吸器外科専門医 | 1 135 | - | 183 | 451 | 364 | 108 | 29 | 0.4 | - | 0.3 | 0.7 | 0.6 | 0.3 | 0.1 |
| 心臓血管外科専門医 | 1 690 | - | 230 | 704 | 534 | 175 | 47 | 0.6 | - | 0.4 | 1.0 | 0.9 | 0.5 | 0.2 |
| 乳腺専門医 | 919 | - | 101 | 325 | 339 | 118 | 36 | 0.3 | - | 0.2 | 0.5 | 0.5 | 0.4 | 0.1 |
| 気管食道科専門医 | 1 013 | - | 79 | 274 | 422 | 159 | 79 | 0.4 | - | 0.1 | 0.4 | 0.7 | 0.5 | 0.3 |
| 消化器外科専門医 | 5 477 | - | 591 | 2 120 | 1 858 | 693 | 215 | 2.0 | - | 0.9 | 3.1 | 3.0 | 2.1 | 0.8 |
| 泌尿器科専門医 | 5 269 | - | 1 196 | 1 704 | 1 456 | 652 | 261 | 1.9 | - | 1.9 | 2.5 | 2.4 | 2.0 | 1.0 |
| 脳神経外科専門医 | 5 741 | - | 1 157 | 1 910 | 1 743 | 710 | 221 | 2.0 | - | 1.8 | 2.8 | 2.8 | 2.1 | 0.8 |
| 整形外科専門医 | 14 188 | - | 2 512 | 4 770 | 3 893 | 1 840 | 1 173 | 5.1 | - | 3.9 | 7.0 | 6.3 | 5.5 | 4.4 |
| 形成外科専門医 | 1 490 | - | 408 | 514 | 408 | 124 | 36 | 0.5 | - | 0.6 | 0.8 | 0.7 | 0.4 | 0.1 |
| 眼科専門医 | 8 437 | - | 1 796 | 2 796 | 2 217 | 930 | 698 | 3.0 | - | 2.8 | 4.1 | 3.6 | 2.8 | 2.6 |
| 耳鼻咽喉科専門医 | 6 925 | - | 1 328 | 2 031 | 1 834 | 810 | 922 | 2.5 | - | 2.1 | 3.0 | 3.0 | 2.4 | 3.5 |
| 小児外科専門医 | 574 | - | 89 | 184 | 199 | 78 | 24 | 0.2 | - | 0.1 | 0.3 | 0.3 | 0.2 | 0.1 |
| 産婦人科専門医 | 9 345 | 8 | 1 901 | 2 262 | 2 262 | 1 566 | 1 346 | 3.3 | 0.0 | 2.9 | 3.3 | 3.7 | 4.7 | 5.1 |
| リハビリテーション科専門医 | 2 553 | - | 243 | 678 | 902 | 468 | 262 | 0.9 | - | 0.4 | 1.0 | 1.5 | 1.4 | 1.0 |
| 放射線科専門医 | 4 496 | - | 1 120 | 1 652 | 1 277 | 328 | 119 | 1.6 | - | 1.7 | 2.4 | 2.1 | 1.0 | 0.4 |
| 麻酔科専門医 | 5 648 | - | 1 325 | 1 962 | 1 539 | 575 | 247 | 2.0 | - | 2.1 | 2.9 | 2.5 | 1.7 | 0.9 |
| 病理専門医 | 1 290 | - | 192 | 400 | 398 | 219 | 81 | 0.5 | - | 0.3 | 0.6 | 0.6 | 0.7 | 0.3 |
| 救急科専門医 | 2 498 | 3 | 640 | 886 | 727 | 205 | 37 | 0.9 | 0.0 | 1.0 | 1.3 | 1.2 | 0.6 | 0.1 |
| 超音波専門医 | 1 391 | - | 90 | 361 | 641 | 260 | 39 | 0.5 | - | 0.1 | 0.5 | 1.0 | 0.8 | 0.1 |
| 細胞診専門医 | 1 499 | - | 198 | 479 | 508 | 242 | 72 | 0.5 | - | 0.3 | 0.7 | 0.8 | 0.7 | 0.3 |
| 透析専門医 | 3 282 | 3 | 577 | 1 054 | 990 | 510 | 148 | 1.2 | 0.0 | 0.9 | 1.5 | 1.6 | 1.5 | 0.6 |
| 老年病専門医 | 1 089 | - | 87 | 280 | 344 | 260 | 118 | 0.4 | - | 0.1 | 0.4 | 0.6 | 0.8 | 0.4 |
| 消化器内視鏡専門医 | 10 657 | - | 1 777 | 4 273 | 3 349 | 1 036 | 222 | 3.8 | - | 2.8 | 6.3 | 5.4 | 3.1 | 0.8 |
| 臨床遺伝専門医 | 386 | - | 39 | 164 | 145 | 35 | 3 | 0.1 | - | 0.1 | 0.2 | 0.2 | 0.1 | 0.0 |
| 漢方専門医 | 1 779 | - | 53 | 260 | 656 | 519 | 291 | 0.6 | - | 0.1 | 0.4 | 1.1 | 1.6 | 1.1 |
| レーザー専門医 | 164 | - | 27 | 63 | 50 | 16 | 8 | 0.1 | - | 0.0 | 0.1 | 0.1 | 0.0 | 0.0 |
| 気管支鏡専門医 | 1 328 | - | 277 | 565 | 401 | 73 | 12 | 0.5 | - | 0.4 | 0.8 | 0.6 | 0.2 | 0.0 |
| 核医学専門医 | 715 | - | 141 | 238 | 222 | 83 | 31 | 0.3 | - | 0.2 | 0.3 | 0.4 | 0.2 | 0.1 |
| 大腸肛門病専門医 | 1 335 | - | 75 | 408 | 487 | 271 | 94 | 0.5 | - | 0.1 | 0.6 | 0.8 | 0.8 | 0.4 |
| 婦人科腫瘍専門医 | 460 | - | 22 | 158 | 205 | 65 | 10 | 0.2 | - | 0.0 | 0.2 | 0.3 | 0.2 | 0.0 |
| ペインクリニック専門医 | 1 141 | - | 86 | 397 | 468 | 145 | 45 | 0.4 | - | 0.1 | 0.6 | 0.8 | 0.4 | 0.2 |
| 熱傷専門医 | 197 | - | 14 | 80 | 69 | 28 | 6 | 0.1 | - | 0.0 | 0.1 | 0.1 | 0.1 | 0.0 |
| 脳血管内治療専門医 | 482 | - | 119 | 254 | 104 | 4 | 1 | 0.2 | - | 0.2 | 0.4 | 0.2 | 0.0 | 0.0 |
| がん薬物療法専門医 | 510 | - | 152 | 239 | 105 | 12 | 2 | 0.2 | - | 0.2 | 0.4 | 0.2 | 0.0 | 0.0 |
| 周産期(新生児)専門医 | 362 | - | 99 | 163 | 73 | 21 | 6 | 0.1 | - | 0.2 | 0.2 | 0.1 | 0.1 | 0.0 |
| 生殖医療専門医 | 307 | - | 10 | 124 | 130 | 39 | 4 | 0.1 | - | 0.0 | 0.2 | 0.2 | 0.1 | 0.0 |
| 小児神経専門医 | 735 | - | 76 | 190 | 319 | 130 | 20 | 0.3 | - | 0.1 | 0.3 | 0.5 | 0.4 | 0.1 |
| 一般病院連携精神医学専門医 | 379 | - | 39 | 124 | 112 | 60 | 44 | 0.1 | - | 0.1 | 0.2 | 0.2 | 0.2 | 0.2 |

注：2つ以上の資格を取得している場合、各々の資格名に重複計上している。

統計表 16 医師・歯科医師・薬剤師数, 施設・業務の種別・性・従業地による都道府県—指定都市・特別区・中核市(再掲)別 (2-1)

平成22(2010)年12月31日現在

| | 医師数(人) | | | | 歯科医師数(人) | | | | 薬剤師数(人) | | | |
|-------|---------|----------------------|---------|--------|----------|----------------------|--------|--------|---------|-------------------------|--------|---------|
| | 総数 | (再掲) 医療施設 の従事者 | 男 | 女 | 総数 | (再掲) 医療施設 の従事者 | 男 | 女 | 総数 | (再掲) 薬局・医療施設 の従事者 | 男 | 女 |
| 全 国 | 295 049 | 280 431 | 227 429 | 53 002 | 101 576 | 98 723 | 78 168 | 20 555 | 276 517 | 197 616 | 65 648 | 131 968 |
| 北 海 道 | 12 612 | 12 019 | 10 386 | 1 633 | 4 457 | 4 298 | 3 676 | 622 | 10 568 | 8 266 | 4 034 | 4 232 |
| 青 森 | 2 636 | 2 505 | 2 175 | 330 | 781 | 754 | 599 | 155 | 2 012 | 1 660 | 749 | 911 |
| 岩 手 | 2 576 | 2 413 | 2 067 | 346 | 1 046 | 988 | 771 | 217 | 2 123 | 1 722 | 725 | 997 |
| 宮 城 | 5 235 | 4 940 | 4 145 | 795 | 1 823 | 1 759 | 1 330 | 429 | 4 874 | 3 628 | 1 433 | 2 195 |
| 秋 田 | 2 320 | 2 213 | 1 867 | 346 | 632 | 621 | 517 | 104 | 1 856 | 1 596 | 666 | 930 |
| 山 形 | 2 589 | 2 411 | 2 023 | 388 | 671 | 657 | 529 | 128 | 1 905 | 1 489 | 685 | 804 |
| 福 島 | 3 880 | 3 705 | 3 158 | 547 | 1 433 | 1 390 | 1 146 | 244 | 3 461 | 2 758 | 1 205 | 1 553 |
| 茨 城 | 4 954 | 4 691 | 3 815 | 876 | 1 855 | 1 831 | 1 439 | 392 | 6 286 | 4 296 | 1 492 | 2 804 |
| 栃 木 | 4 336 | 4 122 | 3 335 | 787 | 1 320 | 1 300 | 1 018 | 282 | 3 597 | 2 697 | 1 048 | 1 649 |
| 群 馬 | 4 354 | 4 145 | 3 424 | 721 | 1 362 | 1 341 | 1 065 | 276 | 3 321 | 2 600 | 975 | 1 625 |
| 埼 玉 | 10 689 | 10 259 | 8 362 | 1 897 | 5 055 | 4 975 | 3 892 | 1 083 | 13 417 | 9 977 | 3 176 | 6 801 |
| 千 葉 | 10 584 | 10 213 | 8 285 | 1 928 | 4 951 | 4 822 | 3 689 | 1 133 | 12 254 | 9 156 | 2 519 | 6 637 |
| 東 京 | 39 965 | 37 552 | 27 652 | 9 900 | 16 054 | 15 619 | 11 408 | 4 211 | 44 356 | 24 994 | 6 418 | 18 576 |
| 神 奈 川 | 17 676 | 16 997 | 13 217 | 3 780 | 7 057 | 6 889 | 5 237 | 1 652 | 19 610 | 15 127 | 3 793 | 11 334 |
| 新 潟 | 4 540 | 4 207 | 3 558 | 649 | 2 144 | 2 025 | 1 523 | 502 | 4 018 | 3 243 | 1 352 | 1 891 |
| 富 山 | 2 635 | 2 445 | 2 035 | 410 | 651 | 612 | 497 | 115 | 3 057 | 1 545 | 533 | 1 012 |
| 石 川 | 3 123 | 2 945 | 2 474 | 471 | 667 | 645 | 544 | 101 | 2 572 | 1 791 | 630 | 1 161 |
| 福 井 | 1 922 | 1 826 | 1 524 | 302 | 415 | 408 | 338 | 70 | 1 324 | 944 | 381 | 563 |
| 山 梨 | 1 887 | 1 810 | 1 527 | 283 | 562 | 553 | 439 | 114 | 1 492 | 1 177 | 438 | 739 |
| 長 野 | 4 604 | 4 412 | 3 694 | 718 | 1 622 | 1 549 | 1 256 | 293 | 4 072 | 3 214 | 1 232 | 1 982 |
| 岐 阜 | 4 050 | 3 933 | 3 280 | 653 | 1 596 | 1 551 | 1 289 | 262 | 3 681 | 2 819 | 1 287 | 1 532 |
| 静 岡 | 7 165 | 6 883 | 5 785 | 1 098 | 2 274 | 2 233 | 1 849 | 384 | 7 832 | 5 409 | 2 212 | 3 197 |
| 愛 知 | 15 072 | 14 206 | 11 333 | 2 873 | 5 363 | 5 213 | 4 359 | 854 | 13 202 | 10 099 | 4 220 | 5 879 |
| 三 重 | 3 685 | 3 525 | 3 000 | 525 | 1 118 | 1 096 | 921 | 175 | 3 094 | 2 465 | 1 007 | 1 458 |
| 滋 賀 | 2 983 | 2 830 | 2 318 | 512 | 807 | 791 | 636 | 155 | 2 794 | 2 008 | 691 | 1 317 |
| 京 都 | 7 968 | 7 545 | 5 980 | 1 565 | 1 830 | 1 800 | 1 477 | 323 | 5 873 | 3 757 | 1 132 | 2 625 |
| 大 阪 | 23 114 | 21 994 | 17 704 | 4 290 | 7 863 | 7 644 | 6 165 | 1 479 | 23 824 | 14 930 | 3 872 | 11 058 |
| 兵 庫 | 12 641 | 12 027 | 9 837 | 2 190 | 3 866 | 3 769 | 3 178 | 591 | 13 372 | 9 975 | 2 119 | 7 856 |
| 奈 良 | 3 090 | 2 994 | 2 474 | 520 | 910 | 889 | 741 | 148 | 2 751 | 1 959 | 470 | 1 489 |
| 和 歌 山 | 2 712 | 2 598 | 2 151 | 447 | 727 | 710 | 603 | 107 | 2 135 | 1 471 | 433 | 1 038 |
| 鳥 取 | 1 693 | 1 565 | 1 299 | 266 | 377 | 356 | 286 | 70 | 1 071 | 872 | 316 | 556 |
| 島 根 | 1 900 | 1 799 | 1 476 | 323 | 406 | 399 | 324 | 75 | 1 163 | 983 | 462 | 521 |
| 岡 山 | 5 504 | 5 259 | 4 309 | 950 | 1 686 | 1 635 | 1 262 | 373 | 3 775 | 2 893 | 932 | 1 961 |
| 広 島 | 7 112 | 6 748 | 5 584 | 1 164 | 2 395 | 2 327 | 1 824 | 503 | 6 463 | 5 087 | 1 549 | 3 538 |
| 山 口 | 3 586 | 3 383 | 2 901 | 482 | 954 | 933 | 799 | 134 | 3 060 | 2 499 | 909 | 1 590 |
| 徳 島 | 2 388 | 2 223 | 1 750 | 473 | 813 | 773 | 573 | 200 | 2 609 | 1 545 | 384 | 1 161 |
| 香 川 | 2 658 | 2 526 | 2 039 | 487 | 688 | 677 | 551 | 126 | 2 180 | 1 638 | 541 | 1 097 |
| 愛 媛 | 3 503 | 3 376 | 2 878 | 498 | 925 | 916 | 783 | 133 | 2 596 | 2 011 | 675 | 1 336 |
| 高 知 | 2 183 | 2 095 | 1 692 | 403 | 484 | 475 | 398 | 77 | 1 642 | 1 346 | 400 | 946 |
| 福 岡 | 14 630 | 13 907 | 11 484 | 2 423 | 5 235 | 4 988 | 3 896 | 1 092 | 10 551 | 8 468 | 3 051 | 5 417 |
| 佐 賀 | 2 180 | 2 082 | 1 702 | 380 | 616 | 604 | 512 | 92 | 1 770 | 1 448 | 645 | 803 |
| 長 崎 | 4 062 | 3 856 | 3 265 | 591 | 1 215 | 1 171 | 951 | 220 | 2 709 | 2 176 | 890 | 1 286 |
| 熊 本 | 4 925 | 4 679 | 3 927 | 752 | 1 268 | 1 239 | 994 | 245 | 3 400 | 2 580 | 979 | 1 601 |
| 大 分 | 3 064 | 2 931 | 2 436 | 495 | 756 | 736 | 624 | 112 | 2 074 | 1 718 | 663 | 1 055 |
| 宮 崎 | 2 653 | 2 501 | 2 110 | 391 | 715 | 701 | 588 | 113 | 1 904 | 1 517 | 656 | 861 |
| 鹿 児 島 | 4 135 | 3 965 | 3 389 | 576 | 1 267 | 1 223 | 1 006 | 217 | 2 836 | 2 396 | 1 048 | 1 348 |
| 沖 縄 | 3 276 | 3 171 | 2 603 | 568 | 864 | 838 | 666 | 172 | 1 981 | 1 667 | 621 | 1 046 |

統計表 16 医師・歯科医師・薬剤師数、施設・業務の種別・性・従業地による都道府県—指定都市・特別区・中核市(再掲)別
(2-2)

平成22(2010)年12月31日現在

| | 医師数(人) | | | | 歯科医師数(人) | | | | 薬剤師数(人) | | | |
|-------------|--------|----------------------|--------|-------|----------|----------------------|-------|-------|---------|-------------------------|-------|--------|
| | 総数 | (再掲) 医療施設 の従事者 | 男 | 女 | 総数 | (再掲) 医療施設 の従事者 | 男 | 女 | 総数 | (再掲) 薬局・医療施設 の従事者 | 男 | 女 |
| *再掲* | | | | | | | | | | | | |
| 指定都市・特別区 | | | | | | | | | | | | |
| 東京都区部 | 31 848 | 29 803 | 21 669 | 8 134 | 12 994 | 12 603 | 9 059 | 3 544 | 35 066 | 17 901 | 4 593 | 13 308 |
| 札幌市 | 6 011 | 5 686 | 4 732 | 954 | 2 012 | 1 931 | 1 576 | 355 | 4 823 | 3 457 | 1 294 | 2 163 |
| 仙台市 | 3 417 | 3 191 | 2 603 | 588 | 1 152 | 1 095 | 794 | 301 | 3 028 | 1 994 | 617 | 1 377 |
| さいたま市 | 2 032 | 1 965 | 1 567 | 398 | 943 | 926 | 713 | 213 | 3 207 | 1 889 | 464 | 1 425 |
| 千葉市 | 2 509 | 2 345 | 1 832 | 513 | 1 099 | 1 031 | 751 | 280 | 2 504 | 1 665 | 421 | 1 244 |
| 横浜市 | 7 477 | 7 243 | 5 504 | 1 739 | 3 209 | 3 143 | 2 356 | 787 | 8 479 | 6 587 | 1 463 | 5 124 |
| 川崎市 | 2 877 | 2 750 | 2 128 | 622 | 999 | 987 | 732 | 255 | 3 014 | 2 407 | 547 | 1 860 |
| 相模原市 | 1 693 | 1 624 | 1 254 | 370 | 421 | 415 | 323 | 92 | 1 531 | 1 184 | 359 | 825 |
| 新潟市 | 2 246 | 2 054 | 1 649 | 405 | 1 185 | 1 087 | 773 | 314 | 1 851 | 1 383 | 510 | 873 |
| 静岡市 | 1 573 | 1 514 | 1 256 | 258 | 460 | 451 | 358 | 93 | 1 763 | 1 161 | 438 | 723 |
| 浜松市 | 2 001 | 1 908 | 1 553 | 355 | 518 | 506 | 420 | 86 | 1 478 | 1 107 | 475 | 632 |
| 名古屋市 | 6 562 | 6 081 | 4 732 | 1 349 | 2 196 | 2 091 | 1 751 | 340 | 5 662 | 3 715 | 1 419 | 2 296 |
| 京都市 | 5 956 | 5 590 | 4 302 | 1 288 | 1 213 | 1 190 | 952 | 238 | 4 111 | 2 427 | 699 | 1 728 |
| 大阪市 | 8 707 | 8 293 | 6 548 | 1 745 | 3 106 | 3 055 | 2 486 | 569 | 10 916 | 5 594 | 1 557 | 4 037 |
| 堺市 | 1 789 | 1 729 | 1 421 | 308 | 544 | 532 | 450 | 82 | 1 508 | 1 213 | 339 | 874 |
| 神戸市 | 4 599 | 4 293 | 3 454 | 839 | 1 238 | 1 210 | 992 | 218 | 4 845 | 3 196 | 584 | 2 612 |
| 岡山市 | 2 689 | 2 571 | 2 051 | 520 | 904 | 863 | 650 | 213 | 1 911 | 1 277 | 381 | 896 |
| 広島市 | 3 399 | 3 184 | 2 540 | 644 | 1 204 | 1 157 | 865 | 292 | 2 949 | 2 208 | 627 | 1 581 |
| 北九州市 | 3 232 | 3 023 | 2 548 | 475 | 1 227 | 1 147 | 917 | 230 | 2 089 | 1 845 | 760 | 1 085 |
| 福岡市 | 5 253 | 4 967 | 3 954 | 1 013 | 1 977 | 1 851 | 1 347 | 504 | 3 900 | 2 702 | 754 | 1 948 |
| *再掲* | | | | | | | | | | | | |
| 中核市 | | | | | | | | | | | | |
| 旭川市 | 1 281 | 1 234 | 1 045 | 189 | 269 | 261 | 232 | 29 | 789 | 636 | 328 | 308 |
| 函館市 | 799 | 768 | 682 | 86 | 188 | 178 | 156 | 22 | 654 | 557 | 265 | 292 |
| 青森市 | 618 | 591 | 518 | 73 | 186 | 183 | 144 | 39 | 631 | 447 | 184 | 263 |
| 盛岡市 | 1 237 | 1 141 | 936 | 205 | 518 | 470 | 355 | 115 | 792 | 613 | 219 | 394 |
| 秋田市 | 1 165 | 1 100 | 884 | 216 | 234 | 227 | 180 | 47 | 768 | 597 | 195 | 402 |
| 郡山市 | 829 | 816 | 680 | 136 | 447 | 419 | 340 | 79 | 781 | 527 | 209 | 318 |
| いわき市 | 575 | 549 | 484 | 65 | 207 | 205 | 171 | 34 | 682 | 577 | 239 | 338 |
| 宇都宮市 | 989 | 961 | 808 | 153 | 401 | 395 | 305 | 90 | 1 079 | 737 | 236 | 501 |
| 前橋市 | 1 463 | 1 367 | 1 078 | 289 | 287 | 284 | 224 | 60 | 731 | 559 | 164 | 395 |
| 川越市 | 784 | 767 | 600 | 167 | 261 | 260 | 205 | 55 | 871 | 596 | 186 | 410 |
| 船橋市 | 775 | 757 | 614 | 143 | 414 | 405 | 313 | 92 | 1 388 | 927 | 210 | 717 |
| 柏市 | 862 | 842 | 695 | 147 | 280 | 277 | 222 | 55 | 851 | 707 | 178 | 529 |
| 横須賀市 | 801 | 777 | 643 | 134 | 542 | 500 | 370 | 130 | 720 | 607 | 204 | 403 |
| 富山市 | 1 355 | 1 252 | 1 029 | 223 | 287 | 267 | 210 | 57 | 1 711 | 713 | 212 | 501 |
| 金沢市 | 1 708 | 1 598 | 1 308 | 290 | 319 | 308 | 256 | 52 | 1 488 | 870 | 270 | 600 |
| 長野市 | 877 | 834 | 722 | 112 | 288 | 276 | 217 | 59 | 781 | 629 | 211 | 418 |
| 岐阜市 | 1 524 | 1 461 | 1 171 | 290 | 389 | 376 | 317 | 59 | 1 347 | 907 | 376 | 531 |
| 豊橋市 | 742 | 707 | 580 | 127 | 265 | 265 | 224 | 41 | 637 | 527 | 221 | 306 |
| 豊田市 | 629 | 598 | 488 | 110 | 257 | 253 | 209 | 44 | 574 | 516 | 207 | 309 |
| 岡崎市 | 536 | 495 | 410 | 85 | 227 | 222 | 190 | 32 | 609 | 460 | 182 | 278 |
| 大津市 | 1 182 | 1 112 | 867 | 245 | 222 | 219 | 169 | 50 | 772 | 572 | 168 | 404 |
| 高槻市 | 1 259 | 1 193 | 959 | 234 | 240 | 229 | 187 | 42 | 1 123 | 716 | 117 | 599 |
| 東大阪市 | 908 | 881 | 725 | 156 | 406 | 401 | 328 | 73 | 782 | 607 | 188 | 419 |
| 姫路市 | 988 | 947 | 801 | 146 | 387 | 380 | 327 | 53 | 1 048 | 856 | 215 | 641 |
| 西宮市 | 1 468 | 1 377 | 1 067 | 310 | 366 | 348 | 288 | 60 | 1 306 | 918 | 129 | 789 |
| 尼崎市 | 1 119 | 1 089 | 898 | 191 | 332 | 325 | 275 | 50 | 1 143 | 839 | 168 | 671 |
| 奈良市 | 793 | 772 | 638 | 134 | 283 | 273 | 220 | 53 | 812 | 572 | 102 | 470 |
| 和歌山市 | 1 468 | 1 405 | 1 114 | 291 | 313 | 304 | 257 | 47 | 1 096 | 705 | 158 | 547 |
| 倉敷市 | 1 673 | 1 597 | 1 313 | 284 | 346 | 343 | 265 | 78 | 820 | 711 | 193 | 518 |
| 福山市 | 956 | 924 | 805 | 119 | 321 | 316 | 260 | 56 | 1 119 | 814 | 200 | 614 |
| 下関市 | 707 | 680 | 586 | 94 | 214 | 209 | 180 | 29 | 552 | 485 | 187 | 298 |
| 高松市 | 1 112 | 1 059 | 858 | 201 | 323 | 319 | 262 | 57 | 1 021 | 713 | 216 | 497 |
| 松山市 | 1 417 | 1 370 | 1 149 | 221 | 341 | 339 | 288 | 51 | 1 097 | 772 | 221 | 551 |
| 高知市 | 1 141 | 1 102 | 896 | 206 | 257 | 249 | 199 | 50 | 972 | 748 | 186 | 562 |
| 久留米市 | 1 738 | 1 677 | 1 294 | 383 | 291 | 286 | 228 | 58 | 788 | 637 | 212 | 425 |
| 長崎市 | 1 897 | 1 760 | 1 460 | 300 | 604 | 574 | 441 | 133 | 1 261 | 933 | 319 | 614 |
| 熊本市 | 2 943 | 2 780 | 2 262 | 518 | 634 | 613 | 481 | 132 | 1 918 | 1 299 | 377 | 922 |
| 大分市 | 1 152 | 1 098 | 893 | 205 | 317 | 305 | 254 | 51 | 949 | 731 | 230 | 501 |
| 宮崎市 | 1 401 | 1 312 | 1 049 | 263 | 322 | 313 | 255 | 58 | 852 | 631 | 211 | 420 |
| 鹿児島市 | 2 229 | 2 127 | 1 739 | 388 | 696 | 659 | 526 | 133 | 1 372 | 1 050 | 351 | 699 |

統計表 17 人口10万対医師・歯科医師・薬剤師数, 施設・業務の種別・性・
従業地による都道府県—指定都市・特別区・中核市(再掲)別

(2-1)

平成22(2010)年12月31日現在

| | 人 口 10 万 対 (人) | | | | | | | | | | | |
|-------|----------------|----------------------|-------|------|---------|----------------------|------|------|-------|-------------------------|------|-------|
| | 医 師 | | | | 歯 科 医 師 | | | | 薬 剤 師 | | | |
| | 総数 | (再掲) 医療施設 の従事者 | 男 | 女 | 総数 | (再掲) 医療施設 の従事者 | 男 | 女 | 総数 | (再掲) 薬局・医療施設 の従事者 | 男 | 女 |
| 全 国 | 230.4 | 219.0 | 177.6 | 41.4 | 79.3 | 77.1 | 61.0 | 16.1 | 215.9 | 154.3 | 51.3 | 103.1 |
| 北 海 道 | 229.0 | 218.3 | 188.6 | 29.7 | 80.9 | 78.1 | 66.8 | 11.3 | 191.9 | 150.1 | 73.3 | 76.9 |
| 青 森 | 191.9 | 182.4 | 158.4 | 24.0 | 56.9 | 54.9 | 43.6 | 11.3 | 146.5 | 120.9 | 54.5 | 66.3 |
| 岩 手 | 193.7 | 181.4 | 155.4 | 26.0 | 78.6 | 74.3 | 58.0 | 16.3 | 159.6 | 129.5 | 54.5 | 75.0 |
| 宮 城 | 222.9 | 210.4 | 176.5 | 33.9 | 77.6 | 74.9 | 56.6 | 18.3 | 207.6 | 154.5 | 61.0 | 93.5 |
| 秋 田 | 213.6 | 203.8 | 171.9 | 31.9 | 58.2 | 57.2 | 47.6 | 9.6 | 170.9 | 147.0 | 61.3 | 85.6 |
| 山 形 | 221.5 | 206.3 | 173.1 | 33.2 | 57.4 | 56.2 | 45.3 | 11.0 | 163.0 | 127.4 | 58.6 | 68.8 |
| 福 島 | 191.2 | 182.6 | 155.6 | 27.0 | 70.6 | 68.5 | 56.5 | 12.0 | 170.6 | 135.9 | 59.4 | 76.5 |
| 茨 城 | 166.8 | 158.0 | 128.5 | 29.5 | 62.5 | 61.7 | 48.5 | 13.2 | 211.7 | 144.7 | 50.2 | 94.4 |
| 栃 木 | 216.0 | 205.3 | 166.1 | 39.2 | 65.7 | 64.8 | 50.7 | 14.0 | 179.2 | 134.3 | 52.2 | 82.1 |
| 群 馬 | 216.8 | 206.4 | 170.5 | 35.9 | 67.8 | 66.8 | 53.0 | 13.7 | 165.4 | 129.5 | 48.6 | 80.9 |
| 埼 玉 | 148.6 | 142.6 | 116.2 | 26.4 | 70.3 | 69.1 | 54.1 | 15.1 | 186.5 | 138.7 | 44.1 | 94.5 |
| 千 葉 | 170.3 | 164.3 | 133.3 | 31.0 | 79.6 | 77.6 | 59.3 | 18.2 | 197.1 | 147.3 | 40.5 | 106.8 |
| 東 京 | 303.7 | 285.4 | 210.1 | 75.2 | 122.0 | 118.7 | 86.7 | 32.0 | 337.1 | 189.9 | 48.8 | 141.2 |
| 神 奈 川 | 195.4 | 187.8 | 146.1 | 41.8 | 78.0 | 76.1 | 57.9 | 18.3 | 216.7 | 167.2 | 41.9 | 125.3 |
| 新 潟 | 191.2 | 177.2 | 149.8 | 27.3 | 90.3 | 85.3 | 64.1 | 21.1 | 169.2 | 136.6 | 56.9 | 79.6 |
| 富 山 | 241.0 | 223.6 | 186.1 | 37.5 | 59.5 | 56.0 | 45.5 | 10.5 | 279.6 | 141.3 | 48.8 | 92.6 |
| 石 川 | 267.0 | 251.8 | 211.5 | 40.3 | 57.0 | 55.1 | 46.5 | 8.6 | 219.9 | 153.1 | 53.9 | 99.2 |
| 福 井 | 238.4 | 226.5 | 189.0 | 37.5 | 51.5 | 50.6 | 41.9 | 8.7 | 164.2 | 117.1 | 47.3 | 69.8 |
| 山 梨 | 218.6 | 209.7 | 176.9 | 32.8 | 65.1 | 64.1 | 50.9 | 13.2 | 172.9 | 136.4 | 50.7 | 85.6 |
| 長 野 | 213.9 | 205.0 | 171.6 | 33.4 | 75.4 | 72.0 | 58.4 | 13.6 | 189.2 | 149.3 | 57.2 | 92.1 |
| 岐 阜 | 194.6 | 189.0 | 157.6 | 31.4 | 76.7 | 74.5 | 61.9 | 12.6 | 176.9 | 135.5 | 61.9 | 73.6 |
| 静 岡 | 190.3 | 182.8 | 153.7 | 29.2 | 60.4 | 59.3 | 49.1 | 10.2 | 208.0 | 143.7 | 58.8 | 84.9 |
| 愛 知 | 203.4 | 191.7 | 152.9 | 38.8 | 72.4 | 70.3 | 58.8 | 11.5 | 178.1 | 136.3 | 56.9 | 79.3 |
| 三 重 | 198.7 | 190.1 | 161.7 | 28.3 | 60.3 | 59.1 | 49.7 | 9.4 | 166.8 | 132.9 | 54.3 | 78.6 |
| 滋 賀 | 211.4 | 200.6 | 164.3 | 36.3 | 57.2 | 56.1 | 45.1 | 11.0 | 198.0 | 142.3 | 49.0 | 93.4 |
| 京 都 | 302.3 | 286.2 | 226.9 | 59.4 | 69.4 | 68.3 | 56.0 | 12.3 | 222.8 | 142.5 | 42.9 | 99.6 |
| 大 阪 | 260.7 | 248.1 | 199.7 | 48.4 | 88.7 | 86.2 | 69.5 | 16.7 | 268.7 | 168.4 | 43.7 | 124.7 |
| 兵 庫 | 226.2 | 215.2 | 176.0 | 39.2 | 69.2 | 67.4 | 56.9 | 10.6 | 239.3 | 178.5 | 37.9 | 140.6 |
| 奈 良 | 220.6 | 213.7 | 176.6 | 37.1 | 65.0 | 63.5 | 52.9 | 10.6 | 196.4 | 139.9 | 33.6 | 106.3 |
| 和 歌 山 | 270.6 | 259.2 | 214.6 | 44.6 | 72.5 | 70.8 | 60.2 | 10.7 | 213.0 | 146.8 | 43.2 | 103.6 |
| 鳥 取 | 287.6 | 265.9 | 220.7 | 45.2 | 64.0 | 60.5 | 48.6 | 11.9 | 181.9 | 148.1 | 53.7 | 94.5 |
| 島 根 | 264.8 | 250.8 | 205.7 | 45.0 | 56.6 | 55.6 | 45.2 | 10.5 | 162.1 | 137.0 | 64.4 | 72.6 |
| 岡 山 | 282.9 | 270.3 | 221.5 | 48.8 | 86.7 | 84.0 | 64.9 | 19.2 | 194.1 | 148.7 | 47.9 | 100.8 |
| 広 島 | 248.6 | 235.9 | 195.2 | 40.7 | 83.7 | 81.3 | 63.8 | 17.6 | 225.9 | 177.8 | 54.1 | 123.7 |
| 山 口 | 247.1 | 233.1 | 199.9 | 33.2 | 65.7 | 64.3 | 55.1 | 9.2 | 210.8 | 172.2 | 62.6 | 109.6 |
| 徳 島 | 304.0 | 283.0 | 222.8 | 60.2 | 103.5 | 98.4 | 72.9 | 25.5 | 332.1 | 196.7 | 48.9 | 147.8 |
| 香 川 | 266.9 | 253.7 | 204.8 | 48.9 | 69.1 | 68.0 | 55.3 | 12.7 | 218.9 | 164.5 | 54.3 | 110.2 |
| 愛 媛 | 244.7 | 235.8 | 201.0 | 34.8 | 64.6 | 64.0 | 54.7 | 9.3 | 181.3 | 140.5 | 47.2 | 93.3 |
| 高 知 | 285.6 | 274.1 | 221.3 | 52.7 | 63.3 | 62.1 | 52.1 | 10.1 | 214.8 | 176.1 | 52.3 | 123.7 |
| 福 岡 | 288.4 | 274.2 | 226.4 | 47.8 | 103.2 | 98.3 | 76.8 | 21.5 | 208.0 | 167.0 | 60.2 | 106.8 |
| 佐 賀 | 256.5 | 245.0 | 200.3 | 44.7 | 72.5 | 71.1 | 60.3 | 10.8 | 208.3 | 170.4 | 75.9 | 94.5 |
| 長 崎 | 284.7 | 270.3 | 228.8 | 41.4 | 85.2 | 82.1 | 66.7 | 15.4 | 189.9 | 152.5 | 62.4 | 90.1 |
| 熊 本 | 271.0 | 257.5 | 216.1 | 41.4 | 69.8 | 68.2 | 54.7 | 13.5 | 187.1 | 142.0 | 53.9 | 88.1 |
| 大 分 | 256.1 | 245.0 | 203.6 | 41.4 | 63.2 | 61.5 | 52.2 | 9.4 | 173.3 | 143.6 | 55.4 | 88.2 |
| 宮 崎 | 233.7 | 220.3 | 185.9 | 34.4 | 63.0 | 61.7 | 51.8 | 10.0 | 167.7 | 133.6 | 57.8 | 75.8 |
| 鹿 児 島 | 242.3 | 232.4 | 198.6 | 33.8 | 74.3 | 71.7 | 59.0 | 12.7 | 166.2 | 140.4 | 61.4 | 79.0 |
| 沖 縄 | 235.2 | 227.7 | 186.9 | 40.8 | 62.0 | 60.2 | 47.8 | 12.3 | 142.2 | 119.7 | 44.6 | 75.1 |

統計表 17 人口10万対医師・歯科医師・薬剤師数、施設・業務の種別・性・
従業地による都道府県—指定都市・特別区・中核市(再掲)別

(2-2)

平成22(2010)年12月31日現在

| | 人 口 10 万 対 (人) | | | | | | | | | | | |
|----------|----------------|----------------------|-------|-------|---------|----------------------|-------|------|-------|-------------------------|------|-------|
| | 医 師 | | | | 歯 科 医 師 | | | | 薬 剤 師 | | | |
| | 総数 | (再掲) 医療施設 の従事者 | 男 | 女 | 総数 | (再掲) 医療施設 の従事者 | 男 | 女 | 総数 | (再掲) 薬局・医療施設 の従事者 | 男 | 女 |
| *再掲* | | | | | | | | | | | | |
| 指定都市・特別区 | | | | | | | | | | | | |
| 東京都 区部 | 356.0 | 333.2 | 242.2 | 90.9 | 145.3 | 140.9 | 101.3 | 39.6 | 392.0 | 200.1 | 51.3 | 148.8 |
| 札幌市 | 314.1 | 297.1 | 247.3 | 49.9 | 105.1 | 100.9 | 82.4 | 18.6 | 252.0 | 180.7 | 67.6 | 113.0 |
| 仙台市 | 326.7 | 305.1 | 248.9 | 56.2 | 110.1 | 104.7 | 75.9 | 28.8 | 289.5 | 190.6 | 59.0 | 131.6 |
| さいたま市 | 166.2 | 160.7 | 128.2 | 32.6 | 77.1 | 75.8 | 58.3 | 17.4 | 262.3 | 154.5 | 38.0 | 116.6 |
| 千葉市 | 260.9 | 243.8 | 190.5 | 53.3 | 114.3 | 107.2 | 78.1 | 29.1 | 260.4 | 173.1 | 43.8 | 129.3 |
| 横浜市 | 202.7 | 196.4 | 149.2 | 47.1 | 87.0 | 85.2 | 63.9 | 21.3 | 229.9 | 178.6 | 39.7 | 138.9 |
| 川崎市 | 201.8 | 192.9 | 149.3 | 43.6 | 70.1 | 69.2 | 51.3 | 17.9 | 211.4 | 168.9 | 38.4 | 130.5 |
| 相模原市 | 235.9 | 226.3 | 174.8 | 51.6 | 58.7 | 57.8 | 45.0 | 12.8 | 213.4 | 165.0 | 50.0 | 115.0 |
| 新潟市 | 276.6 | 253.0 | 203.1 | 49.9 | 146.0 | 133.9 | 95.2 | 38.7 | 228.0 | 170.3 | 62.8 | 107.5 |
| 静岡市 | 219.6 | 211.4 | 175.4 | 36.0 | 64.2 | 63.0 | 50.0 | 13.0 | 246.2 | 162.1 | 61.2 | 100.9 |
| 浜松市 | 249.9 | 238.2 | 193.9 | 44.3 | 64.7 | 63.2 | 52.4 | 10.7 | 184.6 | 138.2 | 59.3 | 78.9 |
| 名古屋市 | 289.9 | 268.6 | 209.0 | 59.6 | 97.0 | 92.4 | 77.3 | 15.0 | 250.1 | 164.1 | 62.7 | 101.4 |
| 京都市 | 404.1 | 379.2 | 291.9 | 87.4 | 82.3 | 80.7 | 64.6 | 16.1 | 278.9 | 164.7 | 47.4 | 117.2 |
| 大阪市 | 326.7 | 311.1 | 245.7 | 65.5 | 116.5 | 114.6 | 93.3 | 21.3 | 409.6 | 209.9 | 58.4 | 151.5 |
| 堺市 | 212.5 | 205.4 | 168.8 | 36.6 | 64.6 | 63.2 | 53.4 | 9.7 | 179.1 | 144.1 | 40.3 | 103.8 |
| 神戸市 | 297.8 | 278.0 | 223.7 | 54.3 | 80.2 | 78.4 | 64.2 | 14.1 | 313.8 | 207.0 | 37.8 | 169.1 |
| 岡山市 | 379.0 | 362.3 | 289.0 | 73.3 | 127.4 | 121.6 | 91.6 | 30.0 | 269.3 | 180.0 | 53.7 | 126.3 |
| 広島市 | 289.6 | 271.2 | 216.4 | 54.9 | 102.6 | 98.6 | 73.7 | 24.9 | 251.2 | 188.1 | 53.4 | 134.7 |
| 北九州市 | 330.9 | 309.5 | 260.8 | 48.6 | 125.6 | 117.4 | 93.9 | 23.5 | 213.9 | 188.9 | 77.8 | 111.1 |
| 福岡市 | 358.9 | 339.3 | 270.1 | 69.2 | 135.1 | 126.5 | 92.0 | 34.4 | 266.4 | 184.6 | 51.5 | 133.1 |
| *再掲* | | | | | | | | | | | | |
| 中核市 | | | | | | | | | | | | |
| 旭川市 | 369.1 | 355.5 | 301.1 | 54.5 | 77.5 | 75.2 | 66.8 | 8.4 | 227.3 | 183.2 | 94.5 | 88.7 |
| 函館市 | 286.2 | 275.1 | 244.3 | 30.8 | 67.4 | 63.8 | 55.9 | 7.9 | 234.3 | 199.6 | 94.9 | 104.6 |
| 青森市 | 206.3 | 197.3 | 172.9 | 24.4 | 62.1 | 61.1 | 48.1 | 13.0 | 210.7 | 149.2 | 61.4 | 87.8 |
| 盛岡市 | 414.6 | 382.4 | 313.7 | 68.7 | 173.6 | 157.5 | 119.0 | 38.5 | 265.5 | 205.5 | 73.4 | 132.1 |
| 秋田市 | 360.0 | 339.9 | 273.2 | 66.7 | 72.3 | 70.1 | 55.6 | 14.5 | 237.3 | 184.5 | 60.3 | 124.2 |
| 郡山市 | 244.8 | 240.9 | 200.8 | 40.2 | 132.0 | 123.7 | 100.4 | 23.3 | 230.6 | 155.6 | 61.7 | 93.9 |
| いわき市 | 168.0 | 160.4 | 141.4 | 19.0 | 60.5 | 59.9 | 50.0 | 9.9 | 199.3 | 168.6 | 69.8 | 98.8 |
| 宇都宮市 | 193.3 | 187.8 | 157.9 | 29.9 | 78.4 | 77.2 | 59.6 | 17.6 | 210.8 | 144.0 | 46.1 | 97.9 |
| 前橋市 | 429.9 | 401.7 | 316.8 | 84.9 | 84.3 | 83.5 | 65.8 | 17.6 | 214.8 | 164.3 | 48.2 | 116.1 |
| 川越市 | 228.8 | 223.8 | 175.1 | 48.7 | 76.2 | 75.9 | 59.8 | 16.1 | 254.2 | 173.9 | 54.3 | 119.6 |
| 船橋市 | 127.2 | 124.3 | 100.8 | 23.5 | 68.0 | 66.5 | 51.4 | 15.1 | 227.9 | 152.2 | 34.5 | 117.7 |
| 柏市 | 213.4 | 208.4 | 172.0 | 36.4 | 69.3 | 68.6 | 54.9 | 13.6 | 210.6 | 175.0 | 44.1 | 130.9 |
| 横須賀市 | 191.5 | 185.7 | 153.7 | 32.0 | 129.6 | 119.5 | 88.4 | 31.1 | 172.1 | 145.1 | 48.8 | 96.3 |
| 富山市 | 321.1 | 296.7 | 243.9 | 52.8 | 68.0 | 63.3 | 49.8 | 13.5 | 405.5 | 169.0 | 50.2 | 118.7 |
| 金沢市 | 369.4 | 345.6 | 282.9 | 62.7 | 69.0 | 66.6 | 55.4 | 11.2 | 321.8 | 188.2 | 58.4 | 129.8 |
| 長野市 | 229.9 | 218.6 | 189.2 | 29.4 | 75.5 | 72.3 | 56.9 | 15.5 | 204.7 | 164.9 | 55.3 | 109.6 |
| 岐阜市 | 368.9 | 353.6 | 283.4 | 70.2 | 94.2 | 91.0 | 76.7 | 14.3 | 326.0 | 219.5 | 91.0 | 128.5 |
| 豊橋市 | 197.0 | 187.7 | 154.0 | 33.7 | 70.4 | 70.4 | 59.5 | 10.9 | 169.1 | 139.9 | 58.7 | 81.2 |
| 豊田市 | 149.2 | 141.9 | 115.8 | 26.1 | 61.0 | 60.0 | 49.6 | 10.4 | 136.2 | 122.4 | 49.1 | 73.3 |
| 岡崎市 | 143.9 | 132.9 | 110.1 | 22.8 | 61.0 | 59.6 | 51.0 | 8.6 | 163.6 | 123.5 | 48.9 | 74.7 |
| 大津市 | 350.1 | 329.4 | 256.8 | 72.6 | 65.8 | 64.9 | 50.1 | 14.8 | 228.6 | 169.4 | 49.8 | 119.7 |
| 高槻市 | 352.3 | 333.8 | 268.4 | 65.5 | 67.2 | 64.1 | 52.3 | 11.8 | 314.2 | 200.4 | 32.7 | 167.6 |
| 東大阪市 | 178.2 | 172.9 | 142.3 | 30.6 | 79.7 | 78.7 | 64.4 | 14.3 | 153.5 | 119.1 | 36.9 | 82.2 |
| 姫路市 | 184.2 | 176.6 | 149.4 | 27.2 | 72.2 | 70.9 | 61.0 | 9.9 | 195.4 | 159.6 | 40.1 | 119.5 |
| 西宮市 | 304.2 | 285.3 | 221.1 | 64.2 | 75.8 | 72.1 | 59.7 | 12.4 | 270.6 | 190.2 | 26.7 | 163.5 |
| 尼崎市 | 246.6 | 240.0 | 197.9 | 42.1 | 73.2 | 71.6 | 60.6 | 11.0 | 251.9 | 184.9 | 37.0 | 147.9 |
| 奈良市 | 216.3 | 210.6 | 174.0 | 36.6 | 77.2 | 74.5 | 60.0 | 14.5 | 221.5 | 156.0 | 27.8 | 128.2 |
| 和歌山市 | 396.4 | 379.4 | 300.8 | 78.6 | 84.5 | 82.1 | 69.4 | 12.7 | 295.9 | 190.4 | 42.7 | 147.7 |
| 倉敷市 | 351.8 | 335.8 | 276.1 | 59.7 | 72.8 | 72.1 | 55.7 | 16.4 | 172.4 | 149.5 | 40.6 | 108.9 |
| 福山市 | 207.2 | 200.3 | 174.5 | 25.8 | 69.6 | 68.5 | 56.4 | 12.1 | 242.5 | 176.4 | 43.4 | 133.1 |
| 下関市 | 251.6 | 242.0 | 208.6 | 33.5 | 76.2 | 74.4 | 64.1 | 10.3 | 196.5 | 172.6 | 66.6 | 106.1 |
| 高松市 | 265.1 | 252.5 | 204.6 | 47.9 | 77.0 | 76.1 | 62.5 | 13.6 | 243.4 | 170.0 | 51.5 | 118.5 |
| 松山市 | 274.0 | 264.9 | 222.1 | 42.7 | 65.9 | 65.5 | 55.7 | 9.9 | 212.1 | 149.3 | 42.7 | 106.5 |
| 高知市 | 332.3 | 320.9 | 260.9 | 60.0 | 74.8 | 72.5 | 58.0 | 14.6 | 283.1 | 217.8 | 54.2 | 163.7 |
| 久留米市 | 574.7 | 554.6 | 427.9 | 126.7 | 96.2 | 94.6 | 75.4 | 19.2 | 260.6 | 210.6 | 70.1 | 140.5 |
| 長崎市 | 427.5 | 396.6 | 329.0 | 67.6 | 136.1 | 129.3 | 99.4 | 30.0 | 284.2 | 210.2 | 71.9 | 138.4 |
| 熊本市 | 400.7 | 378.5 | 308.0 | 70.5 | 86.3 | 83.5 | 65.5 | 18.0 | 261.1 | 176.9 | 51.3 | 125.5 |
| 大分市 | 243.0 | 231.6 | 188.4 | 43.2 | 66.9 | 64.3 | 53.6 | 10.8 | 200.2 | 154.2 | 48.5 | 105.7 |
| 宮崎市 | 349.7 | 327.5 | 261.9 | 65.7 | 80.4 | 78.1 | 63.7 | 14.5 | 212.7 | 157.5 | 52.7 | 104.8 |
| 鹿児島市 | 367.9 | 351.1 | 287.0 | 64.0 | 114.9 | 108.8 | 86.8 | 22.0 | 226.5 | 173.3 | 57.9 | 115.4 |

統計表 18 医療施設従事医師数、診療科名（複数回答）・従業地による都道府県-指定都市・特別区・中核市（再掲）別

(6-1)

(単位：人)

平成22(2010)年12月31日現在

| | 医療施設 従事医師数 | 内科 | 呼吸器 内科 | 循環器 内科 | 消化器内 科(胃腸 内科) | 腎臓内科 | 神経内科 | 糖尿病内 科(代謝 内科) | 血液内科 | 皮膚科 | アレル ギー科 | リウマチ 科 | 感染症 内科 | 小児科 |
|-------|---------------|--------|-----------|-----------|---------------------|-------|-------|---------------------|-------|--------|------------|-----------|-----------|--------|
| 全 国 | 280 431 | 88 155 | 13 185 | 22 442 | 29 642 | 4 704 | 6 956 | 6 643 | 2 793 | 14 892 | 6 826 | 6 136 | 847 | 30 344 |
| 北 海 道 | 12 019 | 3 711 | 597 | 997 | 1 348 | 109 | 208 | 195 | 128 | 426 | 221 | 204 | 14 | 1 021 |
| 青 森 | 2 505 | 887 | 206 | 249 | 329 | 20 | 69 | 80 | 20 | 154 | 46 | 47 | 9 | 307 |
| 岩 手 | 2 413 | 782 | 166 | 233 | 300 | 13 | 113 | 54 | 22 | 128 | 70 | 44 | 1 | 199 |
| 宮 城 | 4 940 | 1 427 | 296 | 421 | 588 | 66 | 149 | 111 | 37 | 249 | 125 | 78 | 20 | 494 |
| 秋 田 | 2 213 | 674 | 115 | 188 | 300 | 30 | 45 | 59 | 35 | 82 | 54 | 38 | 9 | 210 |
| 山 形 | 2 411 | 751 | 92 | 183 | 257 | 23 | 79 | 45 | 17 | 117 | 44 | 41 | 4 | 224 |
| 福 島 | 3 705 | 1 418 | 227 | 370 | 543 | 61 | 101 | 80 | 30 | 179 | 93 | 75 | 6 | 506 |
| 茨 城 | 4 691 | 1 570 | 240 | 372 | 491 | 105 | 105 | 122 | 45 | 309 | 88 | 82 | 9 | 612 |
| 栃 木 | 4 122 | 1 252 | 246 | 399 | 431 | 87 | 132 | 127 | 58 | 240 | 152 | 116 | 14 | 532 |
| 群 馬 | 4 145 | 1 490 | 220 | 360 | 425 | 72 | 92 | 88 | 55 | 222 | 144 | 104 | 5 | 528 |
| 埼 玉 | 10 259 | 3 673 | 419 | 779 | 1 000 | 185 | 254 | 231 | 62 | 694 | 333 | 229 | 28 | 1 467 |
| 千 葉 | 10 213 | 3 172 | 420 | 698 | 1 010 | 109 | 210 | 207 | 78 | 618 | 275 | 181 | 26 | 1 228 |
| 東 京 | 37 552 | 10 793 | 1 456 | 2 507 | 3 108 | 885 | 845 | 1 004 | 459 | 2 635 | 868 | 713 | 183 | 3 903 |
| 神 奈 川 | 16 997 | 4 616 | 692 | 1 245 | 1 497 | 371 | 434 | 398 | 132 | 1 013 | 449 | 327 | 60 | 1 727 |
| 新 潟 | 4 207 | 1 477 | 179 | 230 | 385 | 88 | 139 | 77 | 45 | 195 | 157 | 73 | 20 | 449 |
| 富 山 | 2 445 | 845 | 109 | 181 | 223 | 43 | 54 | 57 | 20 | 101 | 55 | 47 | 5 | 246 |
| 石 川 | 2 945 | 864 | 125 | 240 | 278 | 63 | 72 | 75 | 42 | 126 | 26 | 72 | 5 | 249 |
| 福 井 | 1 826 | 525 | 86 | 143 | 196 | 21 | 45 | 39 | 22 | 94 | 42 | 59 | 6 | 236 |
| 山 梨 | 1 810 | 536 | 47 | 124 | 179 | 22 | 39 | 32 | 12 | 75 | 29 | 46 | - | 246 |
| 長 野 | 4 412 | 1 451 | 171 | 293 | 409 | 60 | 107 | 84 | 29 | 198 | 94 | 98 | 10 | 564 |
| 岐 阜 | 3 933 | 1 488 | 234 | 426 | 523 | 57 | 103 | 119 | 27 | 302 | 191 | 108 | 12 | 670 |
| 静 岡 | 6 883 | 1 896 | 293 | 467 | 704 | 114 | 151 | 130 | 58 | 317 | 161 | 161 | 19 | 787 |
| 愛 知 | 14 206 | 3 968 | 660 | 1 099 | 1 546 | 294 | 361 | 338 | 180 | 973 | 503 | 351 | 22 | 2 138 |
| 三 重 | 3 525 | 1 238 | 188 | 341 | 478 | 39 | 88 | 56 | 25 | 173 | 137 | 82 | 9 | 404 |
| 滋 賀 | 2 830 | 838 | 99 | 260 | 302 | 47 | 56 | 64 | 36 | 112 | 64 | 45 | 4 | 429 |
| 京 都 | 7 545 | 2 139 | 247 | 566 | 742 | 105 | 246 | 217 | 82 | 415 | 147 | 132 | 21 | 726 |
| 大 阪 | 21 994 | 6 848 | 733 | 1 619 | 2 096 | 288 | 480 | 492 | 241 | 1 127 | 431 | 458 | 44 | 2 199 |
| 兵 庫 | 12 027 | 3 658 | 425 | 1 009 | 1 224 | 152 | 251 | 262 | 100 | 563 | 229 | 305 | 29 | 1 188 |
| 奈 良 | 2 994 | 1 017 | 104 | 199 | 271 | 39 | 77 | 60 | 25 | 140 | 58 | 57 | 16 | 327 |
| 和 歌 山 | 2 598 | 989 | 209 | 294 | 413 | 63 | 59 | 96 | 22 | 108 | 84 | 38 | 15 | 280 |
| 鳥 取 | 1 565 | 490 | 89 | 116 | 168 | 16 | 70 | 32 | 6 | 64 | 42 | 37 | 1 | 208 |
| 島 根 | 1 799 | 613 | 61 | 137 | 209 | 22 | 93 | 33 | 18 | 92 | 25 | 36 | 3 | 245 |
| 岡 山 | 5 259 | 1 668 | 268 | 365 | 509 | 84 | 122 | 130 | 57 | 218 | 140 | 136 | 6 | 599 |
| 広 島 | 6 748 | 2 451 | 434 | 609 | 909 | 106 | 194 | 171 | 49 | 298 | 196 | 132 | 23 | 587 |
| 山 口 | 3 383 | 1 144 | 191 | 361 | 432 | 37 | 86 | 64 | 39 | 149 | 86 | 86 | 2 | 279 |
| 徳 島 | 2 223 | 943 | 176 | 259 | 311 | 31 | 85 | 58 | 23 | 113 | 50 | 55 | 9 | 286 |
| 香 川 | 2 526 | 857 | 98 | 253 | 302 | 28 | 52 | 59 | 18 | 107 | 52 | 88 | 4 | 231 |
| 愛 媛 | 3 376 | 1 099 | 153 | 290 | 382 | 25 | 45 | 73 | 32 | 132 | 61 | 112 | 10 | 284 |
| 高 知 | 2 095 | 779 | 125 | 189 | 250 | 30 | 47 | 64 | 18 | 96 | 31 | 44 | 8 | 177 |
| 福 岡 | 13 907 | 4 010 | 736 | 1 236 | 1 635 | 261 | 318 | 351 | 148 | 534 | 266 | 357 | 47 | 1 207 |
| 佐 賀 | 2 082 | 726 | 141 | 186 | 279 | 33 | 51 | 37 | 16 | 97 | 46 | 61 | 6 | 227 |
| 長 崎 | 3 856 | 1 278 | 278 | 331 | 476 | 61 | 72 | 79 | 38 | 166 | 79 | 101 | 27 | 329 |
| 熊 本 | 4 679 | 1 597 | 366 | 485 | 666 | 100 | 187 | 166 | 59 | 203 | 160 | 104 | 16 | 464 |
| 大 分 | 2 931 | 1 038 | 271 | 339 | 424 | 67 | 90 | 92 | 36 | 99 | 95 | 101 | 11 | 256 |
| 宮 崎 | 2 501 | 905 | 122 | 209 | 286 | 37 | 51 | 52 | 17 | 95 | 43 | 90 | 13 | 209 |
| 鹿 児 島 | 3 965 | 1 536 | 214 | 384 | 542 | 56 | 168 | 77 | 43 | 152 | 46 | 134 | 14 | 346 |
| 沖 縄 | 3 171 | 1 028 | 161 | 201 | 266 | 79 | 61 | 106 | 32 | 192 | 38 | 51 | 22 | 314 |

注：2つ以上の診療科に従事している場合、各々の科に重複計上している。

統計表 18 医療施設従事医師数, 診療科名 (複数回答)・従業地による都道府県-指定都市・特別区・中核市(再掲)別 (6-2)

平成22(2010)年12月31日現在

| 精神科 | 心療内科 | 外科 | 呼吸器 外科 | 心臓血管 外科 | 乳腺外科 | 気管食 道外科 | 消化器外 科(胃腸外 科) | 泌尿器科 | 肛門外科 | 脳神経 外科 | 整形外科 | 形成外科 | 美容外科 | 眼科 | 耳鼻いん こう科 |
|--------|-------|--------|-----------|------------|-------|------------|---------------------|-------|-------|-----------|--------|-------|------|--------|-------------|
| 15 599 | 5 600 | 28 918 | 2 058 | 3 230 | 2 625 | 1 078 | 7 730 | 8 329 | 4 689 | 7 385 | 24 679 | 3 319 | 923 | 13 034 | 9 315 |
| 756 | 246 | 1 063 | 74 | 195 | 99 | 28 | 221 | 381 | 165 | 392 | 1 050 | 116 | 29 | 487 | 371 |
| 152 | 72 | 330 | 15 | 29 | 24 | 16 | 70 | 107 | 48 | 57 | 253 | 18 | 2 | 93 | 82 |
| 116 | 35 | 320 | 15 | 26 | 17 | 7 | 44 | 109 | 38 | 93 | 221 | 32 | 5 | 111 | 64 |
| 285 | 69 | 514 | 38 | 66 | 37 | 12 | 112 | 155 | 73 | 104 | 394 | 59 | 15 | 212 | 150 |
| 159 | 42 | 219 | 21 | 21 | 10 | 5 | 31 | 87 | 38 | 67 | 185 | 11 | 2 | 83 | 67 |
| 156 | 60 | 262 | 18 | 39 | 25 | 10 | 52 | 85 | 48 | 64 | 228 | 20 | 2 | 100 | 81 |
| 225 | 103 | 452 | 16 | 49 | 29 | 10 | 46 | 127 | 69 | 107 | 373 | 45 | 8 | 171 | 133 |
| 256 | 82 | 583 | 41 | 62 | 62 | 14 | 170 | 151 | 84 | 165 | 469 | 56 | 9 | 234 | 152 |
| 200 | 59 | 416 | 36 | 36 | 35 | 13 | 125 | 121 | 93 | 85 | 358 | 47 | 7 | 156 | 131 |
| 241 | 89 | 492 | 24 | 41 | 44 | 12 | 127 | 140 | 84 | 96 | 391 | 28 | 12 | 166 | 108 |
| 595 | 191 | 1 162 | 65 | 106 | 82 | 43 | 304 | 320 | 189 | 287 | 896 | 139 | 29 | 548 | 370 |
| 564 | 174 | 1 197 | 88 | 102 | 90 | 30 | 304 | 312 | 179 | 270 | 907 | 132 | 27 | 533 | 330 |
| 2 019 | 746 | 2 883 | 266 | 423 | 385 | 145 | 1 049 | 975 | 418 | 814 | 2 559 | 641 | 310 | 1 955 | 1 339 |
| 961 | 313 | 1 442 | 114 | 181 | 138 | 50 | 489 | 469 | 255 | 431 | 1 453 | 236 | 75 | 817 | 592 |
| 233 | 60 | 329 | 31 | 47 | 31 | 13 | 81 | 97 | 56 | 134 | 351 | 34 | 7 | 185 | 134 |
| 130 | 33 | 209 | 21 | 35 | 21 | 24 | 55 | 63 | 38 | 72 | 241 | 18 | 2 | 108 | 83 |
| 157 | 42 | 250 | 27 | 33 | 27 | 3 | 115 | 90 | 53 | 92 | 272 | 46 | 14 | 128 | 97 |
| 93 | 14 | 202 | 19 | 23 | 17 | 6 | 86 | 54 | 48 | 54 | 200 | 22 | 3 | 75 | 76 |
| 92 | 16 | 197 | 9 | 23 | 38 | 27 | 55 | 58 | 48 | 58 | 180 | 15 | 6 | 88 | 63 |
| 243 | 98 | 508 | 31 | 43 | 33 | 14 | 96 | 118 | 48 | 126 | 392 | 60 | 12 | 184 | 118 |
| 174 | 79 | 515 | 25 | 38 | 44 | 24 | 76 | 140 | 89 | 126 | 398 | 27 | 6 | 193 | 150 |
| 334 | 133 | 744 | 57 | 80 | 56 | 14 | 191 | 233 | 127 | 217 | 598 | 84 | 10 | 321 | 232 |
| 704 | 236 | 1 421 | 79 | 175 | 120 | 50 | 337 | 444 | 216 | 353 | 1 201 | 146 | 28 | 753 | 559 |
| 216 | 94 | 424 | 24 | 43 | 36 | 17 | 106 | 98 | 115 | 91 | 333 | 12 | 4 | 155 | 121 |
| 122 | 42 | 269 | 35 | 32 | 31 | 2 | 49 | 72 | 40 | 78 | 247 | 25 | 3 | 128 | 94 |
| 353 | 111 | 775 | 62 | 95 | 67 | 17 | 177 | 233 | 90 | 140 | 646 | 71 | 12 | 345 | 273 |
| 1 055 | 371 | 2 233 | 146 | 247 | 203 | 66 | 522 | 694 | 290 | 584 | 2 007 | 282 | 40 | 1 127 | 785 |
| 568 | 247 | 1 422 | 75 | 128 | 89 | 24 | 353 | 304 | 209 | 296 | 1 125 | 156 | 46 | 641 | 412 |
| 143 | 42 | 356 | 18 | 33 | 60 | 53 | 95 | 100 | 98 | 87 | 302 | 28 | 6 | 149 | 114 |
| 98 | 61 | 279 | 21 | 29 | 33 | 6 | 90 | 68 | 73 | 103 | 263 | 16 | 5 | 102 | 74 |
| 97 | 22 | 153 | 14 | 18 | 13 | 4 | 48 | 42 | 19 | 35 | 151 | 12 | 2 | 68 | 49 |
| 108 | 42 | 163 | 26 | 19 | 29 | 2 | 14 | 68 | 17 | 47 | 167 | 20 | 1 | 67 | 46 |
| 296 | 115 | 519 | 32 | 74 | 48 | 13 | 134 | 126 | 64 | 148 | 416 | 61 | 15 | 200 | 170 |
| 386 | 129 | 850 | 48 | 67 | 68 | 26 | 185 | 178 | 139 | 195 | 668 | 45 | 12 | 292 | 211 |
| 221 | 71 | 452 | 27 | 35 | 33 | 12 | 95 | 111 | 73 | 115 | 317 | 28 | 6 | 134 | 111 |
| 142 | 72 | 292 | 21 | 22 | 16 | 14 | 46 | 75 | 40 | 54 | 247 | 31 | 10 | 99 | 69 |
| 140 | 76 | 269 | 24 | 24 | 24 | 13 | 80 | 90 | 47 | 76 | 281 | 23 | 7 | 115 | 97 |
| 165 | 63 | 376 | 29 | 48 | 29 | 14 | 99 | 121 | 59 | 110 | 327 | 42 | 6 | 156 | 121 |
| 135 | 56 | 227 | 14 | 26 | 16 | 7 | 67 | 76 | 44 | 63 | 200 | 26 | 7 | 79 | 62 |
| 821 | 311 | 1 392 | 120 | 159 | 122 | 76 | 442 | 351 | 245 | 329 | 1 195 | 173 | 61 | 578 | 384 |
| 149 | 37 | 229 | 14 | 24 | 21 | 11 | 83 | 60 | 38 | 55 | 217 | 18 | 3 | 81 | 62 |
| 228 | 90 | 507 | 38 | 40 | 43 | 22 | 154 | 106 | 101 | 86 | 398 | 47 | 12 | 151 | 119 |
| 333 | 100 | 502 | 37 | 50 | 33 | 24 | 171 | 157 | 100 | 107 | 460 | 65 | 9 | 175 | 115 |
| 196 | 116 | 372 | 33 | 28 | 29 | 47 | 134 | 75 | 94 | 76 | 260 | 30 | 6 | 105 | 69 |
| 197 | 52 | 334 | 18 | 32 | 44 | 9 | 133 | 86 | 76 | 60 | 259 | 20 | 8 | 115 | 68 |
| 298 | 105 | 495 | 29 | 41 | 38 | 17 | 135 | 129 | 78 | 122 | 358 | 29 | 7 | 155 | 107 |
| 287 | 183 | 318 | 23 | 43 | 36 | 12 | 82 | 73 | 36 | 64 | 265 | 27 | 15 | 116 | 100 |

統計表 18 医療施設従事医師数, 診療科名 (複数回答) ・従業地による都道府県-指定都市・特別区・中核市(再掲)別

(6-3)

(単位:人)

平成22(2010)年12月31日現在

| | 医療施設 従事医師数 | 内科 | 呼吸器 内科 | 循環器 内科 | 消化器内 科(胃腸 内科) | 腎臓内科 | 神経内科 | 糖尿病内 科(代謝 内科) | 血液内科 | 皮膚科 | アレルギー 科 | リウマチ 科 | 感染症 内科 | 小児科 |
|-------------|---------------|-------|-----------|-----------|---------------------|------|------|---------------------|------|-------|------------|-----------|-----------|-------|
| *再掲* | | | | | | | | | | | | | | |
| 指定都市・特別区 | | | | | | | | | | | | | | |
| 東京都区部 | 29 803 | 8 414 | 1 140 | 1 974 | 2 479 | 743 | 634 | 864 | 400 | 2 134 | 687 | 575 | 162 | 2 915 |
| 札幌市 | 5 686 | 1 569 | 295 | 452 | 601 | 73 | 129 | 98 | 90 | 207 | 101 | 114 | 7 | 373 |
| 仙台市 | 3 191 | 785 | 191 | 274 | 360 | 44 | 89 | 79 | 28 | 145 | 80 | 44 | 17 | 292 |
| さいたま市 | 1 965 | 719 | 57 | 139 | 174 | 23 | 36 | 31 | 5 | 133 | 62 | 43 | 3 | 279 |
| 千葉市 | 2 345 | 552 | 106 | 129 | 212 | 20 | 42 | 33 | 20 | 97 | 68 | 42 | 7 | 238 |
| 横浜市 | 7 243 | 1 912 | 312 | 516 | 649 | 155 | 181 | 169 | 55 | 479 | 212 | 125 | 23 | 769 |
| 川崎市 | 2 750 | 748 | 107 | 181 | 244 | 68 | 64 | 61 | 15 | 154 | 64 | 65 | 8 | 248 |
| 相模原市 | 1 624 | 377 | 59 | 116 | 137 | 29 | 41 | 32 | 11 | 76 | 52 | 44 | 13 | 147 |
| 新潟市 | 2 054 | 590 | 101 | 113 | 194 | 54 | 70 | 39 | 28 | 96 | 76 | 29 | 12 | 173 |
| 静岡市 | 1 514 | 350 | 49 | 95 | 144 | 31 | 49 | 26 | 18 | 51 | 32 | 42 | 3 | 189 |
| 浜松市 | 1 908 | 463 | 91 | 126 | 188 | 37 | 35 | 42 | 19 | 97 | 44 | 47 | 4 | 204 |
| 名古屋市 | 6 081 | 1 551 | 286 | 452 | 630 | 132 | 185 | 165 | 101 | 382 | 169 | 130 | 11 | 786 |
| 京都市 | 5 590 | 1 448 | 190 | 411 | 509 | 85 | 209 | 175 | 77 | 312 | 105 | 99 | 19 | 464 |
| 大阪市 | 8 293 | 2 603 | 267 | 572 | 855 | 123 | 170 | 205 | 112 | 437 | 165 | 184 | 23 | 783 |
| 堺市 | 1 729 | 606 | 77 | 115 | 157 | 33 | 38 | 34 | 9 | 76 | 38 | 37 | 1 | 140 |
| 神戸市 | 4 293 | 1 156 | 138 | 353 | 393 | 61 | 92 | 95 | 35 | 199 | 60 | 87 | 14 | 381 |
| 岡山市 | 2 571 | 734 | 132 | 173 | 233 | 48 | 45 | 67 | 28 | 114 | 73 | 61 | 5 | 275 |
| 広島市 | 3 184 | 980 | 227 | 288 | 421 | 60 | 114 | 97 | 32 | 134 | 93 | 60 | 11 | 247 |
| 北九州市 | 3 023 | 906 | 154 | 275 | 348 | 53 | 59 | 74 | 32 | 112 | 39 | 100 | 8 | 237 |
| 福岡市 | 4 967 | 1 188 | 209 | 391 | 483 | 88 | 119 | 144 | 82 | 184 | 97 | 115 | 24 | 348 |
| *再掲* | | | | | | | | | | | | | | |
| 中核市 | | | | | | | | | | | | | | |
| 旭川市 | 1 234 | 316 | 64 | 97 | 163 | 12 | 22 | 33 | 19 | 46 | 31 | 18 | 2 | 114 |
| 函館市 | 768 | 200 | 69 | 80 | 107 | 6 | 16 | 18 | 5 | 35 | 16 | 15 | 1 | 56 |
| 青森市 | 591 | 212 | 53 | 71 | 80 | 4 | 29 | 19 | 5 | 30 | 7 | 12 | 1 | 75 |
| 盛岡市 | 1 141 | 278 | 63 | 91 | 111 | 8 | 58 | 27 | 20 | 59 | 30 | 18 | 1 | 66 |
| 秋田市 | 1 100 | 245 | 53 | 90 | 140 | 23 | 32 | 35 | 24 | 44 | 27 | 22 | 5 | 93 |
| 郡山市 | 816 | 227 | 47 | 73 | 89 | 9 | 26 | 21 | 9 | 31 | 25 | 18 | 2 | 89 |
| いわき市 | 549 | 218 | 52 | 68 | 115 | 9 | 11 | 16 | - | 29 | 11 | 14 | 1 | 71 |
| 宇都宮市 | 961 | 353 | 78 | 115 | 123 | 24 | 26 | 30 | 10 | 64 | 39 | 39 | 1 | 129 |
| 前橋市 | 1 367 | 335 | 77 | 124 | 127 | 30 | 31 | 34 | 31 | 58 | 45 | 31 | 3 | 129 |
| 川越市 | 767 | 178 | 30 | 40 | 54 | 30 | 22 | 17 | 9 | 41 | 14 | 15 | 2 | 85 |
| 船橋市 | 757 | 234 | 27 | 60 | 72 | 6 | 6 | 16 | 3 | 48 | 19 | 8 | 1 | 88 |
| 柏市 | 842 | 229 | 34 | 42 | 81 | 11 | 12 | 18 | 10 | 48 | 21 | 11 | - | 76 |
| 横須賀市 | 777 | 221 | 27 | 59 | 68 | 13 | 13 | 10 | 6 | 40 | 16 | 17 | 1 | 74 |
| 富山市 | 1 252 | 380 | 48 | 89 | 99 | 31 | 21 | 32 | 13 | 45 | 37 | 25 | 5 | 125 |
| 金沢市 | 1 598 | 383 | 62 | 134 | 145 | 34 | 43 | 42 | 30 | 66 | 11 | 40 | 3 | 119 |
| 長野市 | 834 | 238 | 33 | 56 | 72 | 12 | 12 | 14 | 9 | 30 | 16 | 25 | 3 | 78 |
| 岐阜市 | 1 461 | 439 | 95 | 166 | 188 | 21 | 28 | 57 | 15 | 98 | 66 | 35 | 7 | 177 |
| 豊橋市 | 707 | 209 | 30 | 68 | 77 | 11 | 19 | 15 | 5 | 42 | 32 | 17 | 1 | 97 |
| 豊田市 | 598 | 167 | 26 | 40 | 59 | 9 | 12 | 13 | 6 | 35 | 16 | 17 | 1 | 80 |
| 岡崎市 | 495 | 151 | 26 | 40 | 60 | 11 | 12 | 14 | 5 | 32 | 19 | 22 | - | 80 |
| 大津市 | 1 112 | 266 | 31 | 82 | 118 | 27 | 21 | 33 | 20 | 36 | 15 | 9 | 2 | 117 |
| 高槻市 | 1 193 | 241 | 22 | 79 | 91 | 3 | 18 | 21 | 16 | 51 | 5 | 22 | - | 96 |
| 東大阪市 | 881 | 329 | 23 | 71 | 84 | 8 | 15 | 12 | 1 | 61 | 12 | 23 | 2 | 97 |
| 姫路市 | 947 | 298 | 26 | 87 | 100 | 7 | 27 | 17 | 2 | 31 | 11 | 28 | - | 79 |
| 西宮市 | 1 377 | 335 | 49 | 100 | 118 | 27 | 22 | 37 | 21 | 61 | 42 | 44 | 3 | 124 |
| 尼崎市 | 1 089 | 373 | 38 | 113 | 127 | 11 | 20 | 26 | 11 | 59 | 26 | 25 | 4 | 120 |
| 奈良市 | 772 | 271 | 26 | 58 | 68 | 8 | 21 | 12 | 2 | 38 | 25 | 14 | 2 | 88 |
| 和歌山市 | 1 405 | 399 | 107 | 144 | 217 | 40 | 31 | 55 | 15 | 62 | 38 | 19 | 6 | 111 |
| 倉敷市 | 1 597 | 382 | 70 | 104 | 132 | 32 | 40 | 41 | 25 | 52 | 35 | 46 | - | 149 |
| 福山市 | 924 | 382 | 54 | 88 | 144 | 7 | 16 | 27 | 4 | 44 | 31 | 19 | 9 | 89 |
| 下関市 | 680 | 239 | 42 | 81 | 91 | 11 | 14 | 8 | 5 | 34 | 11 | 24 | - | 50 |
| 高松市 | 1 059 | 358 | 54 | 113 | 131 | 9 | 18 | 23 | 8 | 47 | 28 | 40 | 3 | 85 |
| 松山市 | 1 370 | 372 | 75 | 124 | 169 | 14 | 18 | 35 | 11 | 44 | 31 | 57 | 2 | 79 |
| 高知市 | 1 102 | 366 | 66 | 81 | 118 | 10 | 30 | 33 | 6 | 45 | 25 | 28 | 6 | 81 |
| 久留米市 | 1 677 | 278 | 84 | 163 | 196 | 55 | 28 | 50 | 21 | 63 | 14 | 24 | 8 | 160 |
| 長崎市 | 1 760 | 486 | 128 | 156 | 195 | 29 | 28 | 41 | 24 | 73 | 41 | 52 | 20 | 102 |
| 熊本市 | 2 780 | 765 | 202 | 278 | 347 | 69 | 122 | 105 | 50 | 107 | 86 | 51 | 11 | 219 |
| 大分市 | 1 098 | 373 | 117 | 144 | 174 | 35 | 41 | 46 | 18 | 43 | 51 | 44 | 1 | 98 |
| 宮崎市 | 1 312 | 400 | 55 | 100 | 135 | 24 | 27 | 29 | 12 | 47 | 21 | 54 | 12 | 88 |
| 鹿児島市 | 2 127 | 590 | 99 | 187 | 247 | 33 | 99 | 48 | 34 | 70 | 15 | 68 | 8 | 134 |

統計表 18 医療施設従事医師数, 診療科名 (複数回答)・従業地による都道府県-指定都市・特別区・中核市(再掲)別

(6-4)

平成22(2010)年12月31日現在

| 精神科 | 心療内科 | 外科 | 呼吸器 外科 | 心臓血管 外科 | 乳腺外科 | 気管食 道外科 | 消化器外 科(胃腸外 科) | 泌尿器科 | 肛門外科 | 脳神経 外科 | 整形外科 | 形成外科 | 美容外科 | 眼科 | 耳鼻いん こう科 |
|-------|------|-------|-----------|------------|------|------------|---------------------|------|------|-----------|-------|------|------|-------|-------------|
| 1 339 | 592 | 2 265 | 209 | 343 | 315 | 119 | 844 | 785 | 320 | 621 | 1 998 | 530 | 276 | 1 568 | 1 083 |
| 345 | 147 | 394 | 49 | 105 | 62 | 16 | 125 | 157 | 57 | 174 | 444 | 63 | 24 | 245 | 183 |
| 164 | 42 | 285 | 24 | 52 | 21 | 4 | 87 | 85 | 35 | 59 | 241 | 43 | 14 | 140 | 103 |
| 98 | 39 | 219 | 4 | 26 | 19 | 7 | 42 | 64 | 41 | 43 | 169 | 28 | 11 | 118 | 81 |
| 126 | 37 | 245 | 27 | 28 | 21 | 6 | 86 | 68 | 27 | 64 | 167 | 29 | 12 | 106 | 79 |
| 421 | 138 | 550 | 43 | 73 | 52 | 25 | 219 | 199 | 115 | 188 | 591 | 110 | 42 | 345 | 257 |
| 135 | 42 | 204 | 26 | 30 | 28 | 8 | 94 | 67 | 37 | 71 | 242 | 31 | 4 | 138 | 103 |
| 86 | 16 | 147 | 9 | 16 | 13 | 1 | 47 | 45 | 22 | 35 | 135 | 28 | 13 | 80 | 44 |
| 91 | 24 | 119 | 17 | 24 | 17 | 6 | 53 | 48 | 21 | 57 | 156 | 23 | 5 | 100 | 77 |
| 73 | 24 | 137 | 8 | 28 | 9 | 4 | 12 | 40 | 24 | 39 | 118 | 22 | 4 | 64 | 59 |
| 100 | 18 | 181 | 17 | 29 | 16 | 1 | 56 | 63 | 37 | 42 | 146 | 26 | 3 | 85 | 60 |
| 312 | 110 | 553 | 46 | 66 | 59 | 15 | 170 | 174 | 83 | 134 | 471 | 51 | 13 | 342 | 227 |
| 232 | 83 | 496 | 51 | 78 | 48 | 12 | 127 | 171 | 52 | 93 | 422 | 64 | 10 | 249 | 200 |
| 237 | 128 | 864 | 60 | 85 | 92 | 32 | 220 | 273 | 127 | 207 | 735 | 120 | 28 | 444 | 313 |
| 132 | 57 | 182 | 12 | 13 | 8 | 3 | 32 | 51 | 24 | 29 | 175 | 11 | 3 | 85 | 49 |
| 226 | 73 | 472 | 21 | 51 | 28 | 15 | 105 | 114 | 68 | 96 | 385 | 64 | 23 | 221 | 141 |
| 169 | 51 | 226 | 14 | 47 | 22 | 7 | 55 | 56 | 26 | 80 | 193 | 33 | 8 | 91 | 86 |
| 189 | 69 | 340 | 24 | 38 | 36 | 12 | 97 | 74 | 55 | 94 | 285 | 20 | 8 | 143 | 101 |
| 148 | 49 | 331 | 33 | 31 | 35 | 17 | 81 | 81 | 41 | 74 | 295 | 36 | 5 | 124 | 95 |
| 257 | 120 | 386 | 51 | 59 | 37 | 29 | 154 | 120 | 64 | 112 | 350 | 73 | 48 | 227 | 140 |
| 48 | 8 | 85 | 6 | 24 | 7 | 3 | 27 | 48 | 22 | 37 | 98 | 13 | - | 57 | 41 |
| 36 | 7 | 66 | 5 | 11 | 6 | - | 16 | 34 | 12 | 25 | 74 | 11 | 3 | 33 | 19 |
| 47 | 13 | 64 | 2 | 6 | 7 | 3 | 14 | 24 | 17 | 14 | 53 | 2 | 1 | 22 | 19 |
| 55 | 17 | 104 | 12 | 17 | 9 | 4 | 27 | 40 | 11 | 41 | 95 | 20 | 5 | 65 | 35 |
| 82 | 21 | 62 | 13 | 15 | 6 | 4 | 24 | 39 | 19 | 38 | 80 | 7 | 2 | 42 | 32 |
| 49 | 31 | 81 | 8 | 10 | 5 | 3 | 9 | 24 | 11 | 28 | 61 | 14 | 1 | 36 | 29 |
| 30 | 8 | 65 | 1 | 6 | 2 | - | 4 | 16 | 12 | 14 | 67 | 8 | 3 | 30 | 16 |
| 62 | 16 | 110 | 9 | 7 | 12 | 5 | 37 | 32 | 34 | 18 | 103 | 10 | 4 | 41 | 38 |
| 67 | 18 | 134 | 9 | 15 | 17 | 5 | 41 | 37 | 20 | 28 | 116 | 4 | 5 | 63 | 38 |
| 50 | 5 | 63 | 7 | 7 | 9 | 4 | 43 | 21 | 14 | 18 | 57 | 9 | 2 | 32 | 24 |
| 59 | 10 | 88 | 4 | 8 | 5 | - | 22 | 18 | 15 | 19 | 88 | 13 | 1 | 44 | 21 |
| 45 | 12 | 102 | 15 | 3 | 6 | 2 | 44 | 22 | 20 | 21 | 54 | 14 | 3 | 41 | 40 |
| 43 | 13 | 75 | 4 | 5 | 1 | 3 | 8 | 20 | 5 | 22 | 72 | 9 | 2 | 35 | 33 |
| 70 | 15 | 84 | 12 | 21 | 14 | 20 | 30 | 37 | 14 | 38 | 106 | 5 | 1 | 45 | 44 |
| 93 | 31 | 104 | 15 | 22 | 12 | 2 | 67 | 42 | 23 | 51 | 125 | 17 | 10 | 60 | 40 |
| 54 | 16 | 88 | 7 | 10 | 5 | 1 | 27 | 19 | 14 | 27 | 77 | 10 | 3 | 33 | 24 |
| 67 | 25 | 148 | 14 | 25 | 17 | 12 | 42 | 58 | 35 | 49 | 139 | 5 | 2 | 68 | 57 |
| 45 | 17 | 66 | - | 15 | 2 | 5 | 5 | 21 | 12 | 17 | 62 | 9 | 3 | 30 | 27 |
| 41 | 22 | 57 | 4 | 4 | 2 | 1 | 18 | 21 | 19 | 12 | 50 | 5 | 2 | 28 | 21 |
| 15 | 3 | 41 | 6 | 6 | 8 | 3 | 8 | 11 | 5 | 8 | 56 | 8 | 3 | 28 | 21 |
| 46 | 13 | 88 | 14 | 14 | 18 | 1 | 27 | 30 | 17 | 29 | 79 | 8 | 1 | 50 | 38 |
| 59 | 9 | 87 | 13 | 14 | 13 | 3 | 29 | 36 | 13 | 35 | 89 | 14 | 1 | 67 | 28 |
| 47 | 15 | 116 | 7 | 9 | 8 | 4 | 16 | 29 | 8 | 24 | 107 | 13 | 1 | 49 | 37 |
| 41 | 21 | 124 | 4 | 16 | 5 | - | 34 | 18 | 21 | 39 | 90 | 16 | 6 | 56 | 33 |
| 51 | 21 | 128 | 11 | 16 | 12 | 1 | 56 | 28 | 24 | 35 | 103 | 13 | 4 | 81 | 51 |
| 24 | 25 | 124 | 7 | 15 | 10 | - | 33 | 23 | 21 | 22 | 122 | 10 | 2 | 55 | 38 |
| 43 | 20 | 86 | 3 | 3 | 9 | 3 | 13 | 22 | 15 | 18 | 93 | 6 | 4 | 49 | 36 |
| 44 | 28 | 107 | 16 | 18 | 19 | 4 | 57 | 40 | 36 | 55 | 135 | 7 | 3 | 56 | 41 |
| 56 | 25 | 114 | 15 | 21 | 19 | 4 | 52 | 45 | 16 | 40 | 114 | 21 | 6 | 66 | 51 |
| 50 | 21 | 140 | 8 | 10 | 8 | 5 | 39 | 33 | 30 | 32 | 99 | 14 | 3 | 38 | 30 |
| 42 | 21 | 74 | 3 | 9 | 5 | - | 13 | 22 | 11 | 22 | 62 | 5 | 3 | 25 | 20 |
| 55 | 22 | 111 | 7 | 8 | 10 | 4 | 39 | 42 | 23 | 30 | 123 | 6 | 4 | 49 | 43 |
| 64 | 35 | 123 | 19 | 23 | 12 | 7 | 49 | 48 | 24 | 42 | 107 | 19 | 4 | 61 | 52 |
| 66 | 32 | 116 | 8 | 18 | 9 | 6 | 37 | 41 | 22 | 40 | 113 | 19 | 5 | 40 | 34 |
| 102 | 24 | 171 | 14 | 35 | 18 | 9 | 70 | 38 | 31 | 41 | 105 | 23 | 4 | 47 | 37 |
| 95 | 32 | 203 | 21 | 22 | 26 | 13 | 88 | 53 | 47 | 34 | 181 | 25 | 7 | 66 | 63 |
| 156 | 41 | 242 | 25 | 44 | 26 | 10 | 102 | 80 | 48 | 68 | 242 | 36 | 7 | 100 | 66 |
| 88 | 59 | 123 | 10 | 12 | 14 | 9 | 46 | 30 | 39 | 28 | 100 | 16 | 5 | 36 | 23 |
| 74 | 20 | 142 | 10 | 21 | 31 | 1 | 72 | 44 | 49 | 26 | 126 | 13 | 6 | 56 | 39 |
| 141 | 45 | 200 | 15 | 28 | 23 | 6 | 76 | 69 | 29 | 66 | 153 | 20 | 7 | 95 | 52 |

統計表 18 医療施設従事医師数、診療科名（複数回答）・従業地による都道府県・指定都市・特別区・中核市（再掲）別

(6-5)

(単位:人)

平成22(2010)年12月31日現在

| | 小児外科 | 産婦人科 | 産科 | 婦人科 | リハビリテーション科 | 放射線科 | 麻酔科 | 病理診断科 | 臨床検査科 | 救急科 | 臨床研修医 | 全科 | その他 | 不詳 |
|-------|-------|--------|-----|-------|------------|-------|--------|-------|-------|-------|--------|-----|-------|-----|
| 全 国 | 1 160 | 10 462 | 699 | 2 456 | 16 604 | 9 585 | 10 048 | 1 615 | 735 | 3 070 | 14 646 | 249 | 5 072 | 394 |
| 北 海 道 | 25 | 360 | 45 | 99 | 738 | 349 | 555 | 75 | 27 | 104 | 559 | 19 | 173 | 18 |
| 青 森 | 6 | 91 | 7 | 21 | 146 | 92 | 83 | 13 | 10 | 31 | 133 | 4 | 38 | 6 |
| 岩 手 | 11 | 95 | 3 | 17 | 133 | 50 | 81 | 14 | 11 | 29 | 140 | 2 | 46 | 1 |
| 宮 城 | 26 | 175 | 31 | 51 | 216 | 113 | 183 | 28 | 15 | 46 | 232 | 7 | 105 | 8 |
| 秋 田 | 8 | 95 | 7 | 12 | 97 | 36 | 53 | 15 | 13 | 12 | 139 | 3 | 33 | - |
| 山 形 | 5 | 99 | - | 22 | 107 | 53 | 70 | 20 | 1 | 15 | 142 | - | 19 | 4 |
| 福 島 | 15 | 133 | 2 | 42 | 234 | 94 | 118 | 23 | 8 | 19 | 148 | 7 | 30 | - |
| 茨 城 | 24 | 200 | 11 | 50 | 206 | 136 | 147 | 32 | 9 | 38 | 224 | 16 | 67 | 2 |
| 栃 木 | 19 | 196 | 7 | 20 | 214 | 138 | 177 | 22 | 18 | 55 | 226 | 6 | 77 | - |
| 群 馬 | 16 | 162 | 8 | 44 | 194 | 123 | 148 | 28 | 10 | 27 | 134 | - | 54 | 70 |
| 埼 玉 | 55 | 435 | 21 | 114 | 513 | 227 | 363 | 60 | 24 | 99 | 374 | 5 | 183 | 15 |
| 千 葉 | 47 | 417 | 27 | 97 | 499 | 235 | 320 | 61 | 29 | 148 | 488 | 2 | 251 | 5 |
| 東 京 | 155 | 1 447 | 112 | 426 | 1 210 | 1 015 | 1 295 | 255 | 137 | 445 | 2 391 | 24 | 1 040 | 62 |
| 神 奈 川 | 46 | 669 | 61 | 171 | 707 | 424 | 612 | 100 | 36 | 269 | 1 113 | 13 | 302 | 20 |
| 新 潟 | 19 | 147 | 18 | 43 | 188 | 125 | 108 | 24 | 12 | 35 | 179 | 14 | 53 | 5 |
| 富 山 | 7 | 103 | 2 | 12 | 165 | 69 | 84 | 21 | 10 | 17 | 96 | 1 | 60 | 5 |
| 石 川 | 14 | 122 | 2 | 7 | 173 | 102 | 104 | 13 | 11 | 21 | 156 | 2 | 70 | 5 |
| 福 井 | 5 | 73 | 2 | 13 | 133 | 71 | 63 | 6 | 3 | 38 | 123 | 7 | 12 | - |
| 山 梨 | 8 | 75 | 2 | 18 | 108 | 55 | 56 | 10 | 5 | 16 | 87 | 1 | 25 | - |
| 長 野 | 18 | 188 | 7 | 30 | 225 | 113 | 173 | 29 | 18 | 65 | 226 | 6 | 76 | 4 |
| 岐 阜 | 18 | 175 | 16 | 31 | 318 | 162 | 118 | 22 | 13 | 46 | 198 | 1 | 163 | 1 |
| 静 岡 | 28 | 266 | 11 | 55 | 423 | 163 | 218 | 45 | 14 | 43 | 356 | 3 | 152 | 6 |
| 愛 知 | 65 | 581 | 34 | 105 | 904 | 328 | 420 | 77 | 29 | 125 | 987 | 3 | 220 | 7 |
| 三 重 | 14 | 140 | 4 | 24 | 278 | 110 | 91 | 16 | 9 | 12 | 169 | 3 | 65 | 9 |
| 滋 賀 | 9 | 99 | 10 | 26 | 176 | 107 | 115 | 21 | 8 | 34 | 164 | 5 | 48 | - |
| 京 都 | 29 | 240 | 16 | 69 | 333 | 304 | 246 | 41 | 20 | 68 | 435 | 7 | 118 | 38 |
| 大 阪 | 79 | 808 | 55 | 217 | 1 425 | 1 003 | 744 | 109 | 59 | 304 | 1 124 | 7 | 322 | 21 |
| 兵 庫 | 37 | 436 | 40 | 110 | 843 | 482 | 443 | 65 | 26 | 111 | 592 | 5 | 153 | 20 |
| 奈 良 | 40 | 99 | 8 | 39 | 190 | 176 | 101 | 22 | 5 | 40 | 145 | 4 | 35 | 8 |
| 和 歌 山 | 6 | 96 | 4 | 22 | 186 | 217 | 90 | 6 | 4 | 34 | 143 | 2 | 37 | 1 |
| 鳥 取 | 7 | 62 | 1 | 8 | 92 | 50 | 71 | 5 | 2 | 12 | 44 | - | 24 | 7 |
| 島 根 | 6 | 71 | - | 15 | 112 | 62 | 77 | 10 | 3 | 19 | 83 | 5 | 52 | 1 |
| 岡 山 | 13 | 182 | 6 | 22 | 351 | 280 | 224 | 31 | 13 | 48 | 287 | 2 | 112 | 7 |
| 広 島 | 33 | 241 | 10 | 39 | 486 | 328 | 238 | 24 | 11 | 98 | 278 | 5 | 118 | 10 |
| 山 口 | 9 | 115 | 9 | 15 | 316 | 195 | 157 | 8 | 12 | 24 | 142 | 5 | 24 | 3 |
| 徳 島 | 5 | 82 | - | 18 | 253 | 118 | 80 | 9 | 2 | 21 | 101 | 2 | 25 | 1 |
| 香 川 | 9 | 86 | 1 | 16 | 218 | 115 | 113 | 21 | 12 | 21 | 112 | - | 29 | - |
| 愛 媛 | 6 | 127 | 5 | 26 | 271 | 162 | 134 | 22 | 6 | 36 | 117 | 1 | 36 | 4 |
| 高 知 | 6 | 49 | 5 | 16 | 178 | 98 | 82 | 10 | 7 | 28 | 79 | 3 | 38 | 1 |
| 福 岡 | 64 | 410 | 27 | 91 | 1 032 | 518 | 518 | 92 | 25 | 178 | 774 | 3 | 267 | 10 |
| 佐 賀 | 8 | 66 | 8 | 13 | 197 | 82 | 86 | 6 | 2 | 21 | 102 | 6 | 18 | - |
| 長 崎 | 18 | 137 | 6 | 28 | 365 | 156 | 121 | 16 | 11 | 30 | 147 | 5 | 55 | 3 |
| 熊 本 | 35 | 142 | 11 | 39 | 394 | 227 | 215 | 13 | 6 | 51 | 172 | 22 | 63 | - |
| 大 分 | 31 | 92 | 11 | 29 | 250 | 106 | 140 | 12 | 13 | 25 | 129 | 1 | 26 | 1 |
| 宮 崎 | 30 | 109 | 2 | 16 | 221 | 137 | 109 | 18 | 5 | 20 | 67 | 1 | 29 | 3 |
| 鹿 児 島 | 17 | 130 | 16 | 34 | 429 | 212 | 196 | 23 | 5 | 27 | 116 | 4 | 52 | 2 |
| 沖 縄 | 9 | 139 | 8 | 24 | 157 | 67 | 108 | 22 | 6 | 65 | 273 | 5 | 77 | - |

統計表 18 医療施設従事医師数、診療科名（複数回答）・従業地による都道府県-指定都市・特別区・中核市（再掲）別

(6-6)

平成22（2010）年12月31日現在

| | 小児外科 | 産婦人科 | 産科 | 婦人科 | リハビリテー ション科 | 放射線科 | 麻酔科 | 病理 診断科 | 臨床 検査科 | 救急科 | 臨床 研修医 | 全科 | その他 | 不詳 |
|----------|------|-------|----|-----|----------------|------|-------|-----------|-----------|-----|-----------|----|-----|----|
| *再掲* | | | | | | | | | | | | | | |
| 指定都市・特別区 | | | | | | | | | | | | | | |
| 東京都 区部 | 117 | 1 149 | 97 | 368 | 887 | 848 | 1 080 | 229 | 112 | 318 | 2 047 | 12 | 870 | 39 |
| 札幌市 | 18 | 156 | 32 | 72 | 344 | 211 | 277 | 46 | 14 | 65 | 282 | - | 99 | 6 |
| 仙台市 | 21 | 112 | 19 | 31 | 120 | 83 | 122 | 22 | 14 | 32 | 138 | 5 | 76 | 6 |
| さいたま市 | 11 | 68 | 6 | 25 | 100 | 53 | 78 | 8 | 1 | 14 | 90 | - | 28 | 2 |
| 千葉市 | 18 | 61 | 12 | 27 | 94 | 70 | 77 | 13 | 8 | 30 | 107 | 1 | 95 | 1 |
| 横浜市 | 22 | 290 | 31 | 79 | 306 | 181 | 294 | 44 | 15 | 97 | 435 | 4 | 146 | 6 |
| 川崎市 | 13 | 105 | 7 | 21 | 98 | 86 | 83 | 15 | 8 | 60 | 204 | - | 54 | 1 |
| 相模原市 | 2 | 61 | 8 | 16 | 56 | 36 | 56 | 13 | 4 | 31 | 149 | - | 24 | 6 |
| 新潟市 | 11 | 62 | 14 | 29 | 75 | 68 | 60 | 15 | 6 | 29 | 100 | - | 25 | 3 |
| 静岡市 | 12 | 54 | 4 | 11 | 91 | 27 | 42 | 13 | 1 | 15 | 119 | - | 28 | 1 |
| 浜松市 | 3 | 90 | 3 | 11 | 120 | 53 | 78 | 14 | 7 | 19 | 103 | 1 | 61 | 2 |
| 名古屋市 | 25 | 259 | 10 | 45 | 309 | 159 | 203 | 39 | 15 | 64 | 393 | 1 | 114 | 2 |
| 京都市 | 21 | 171 | 16 | 52 | 207 | 231 | 189 | 38 | 15 | 55 | 389 | 2 | 91 | 23 |
| 大阪市 | 32 | 305 | 28 | 110 | 534 | 461 | 291 | 42 | 22 | 94 | 478 | - | 147 | 12 |
| 堺市 | 1 | 63 | - | 15 | 121 | 65 | 53 | 12 | 5 | 13 | 71 | 2 | 26 | - |
| 神戸市 | 17 | 133 | 28 | 39 | 229 | 165 | 170 | 27 | 13 | 53 | 254 | 1 | 57 | 14 |
| 岡山市 | 8 | 95 | 5 | 12 | 145 | 134 | 128 | 16 | 8 | 20 | 132 | - | 52 | 3 |
| 広島市 | 14 | 121 | 5 | 16 | 208 | 142 | 120 | 16 | 6 | 64 | 154 | 1 | 89 | 8 |
| 北九州市 | 12 | 100 | 8 | 24 | 272 | 119 | 136 | 18 | 6 | 35 | 124 | 1 | 39 | 3 |
| 福岡市 | 24 | 154 | 8 | 34 | 233 | 174 | 196 | 39 | 15 | 71 | 357 | 1 | 101 | 4 |
| *再掲* | | | | | | | | | | | | | | |
| 中核市 | | | | | | | | | | | | | | |
| 旭川市 | 3 | 47 | 2 | 4 | 82 | 36 | 72 | 10 | 5 | 26 | 83 | 1 | 19 | 1 |
| 函館市 | - | 31 | - | - | 46 | 26 | 37 | 5 | - | 6 | 39 | 1 | 11 | 1 |
| 青森市 | 3 | 23 | - | 2 | 35 | 22 | 15 | 4 | 1 | 2 | 29 | 2 | 15 | 1 |
| 盛岡市 | 8 | 46 | 2 | 7 | 39 | 31 | 45 | 12 | 10 | 24 | 63 | - | 29 | 1 |
| 秋田市 | 6 | 47 | 2 | 1 | 43 | 21 | 31 | 8 | 7 | 10 | 77 | - | 25 | - |
| 郡山市 | 2 | 29 | - | 10 | 39 | 26 | 29 | 5 | 2 | - | 57 | - | 6 | - |
| いわき市 | 2 | 21 | - | 9 | 58 | 18 | 13 | 1 | 1 | 4 | 8 | 2 | 4 | - |
| 宇都宮市 | 2 | 33 | 4 | 11 | 61 | 41 | 46 | 6 | 2 | 15 | 23 | 1 | 16 | - |
| 前橋市 | 2 | 61 | 3 | 7 | 37 | 54 | 60 | 16 | 8 | 21 | 73 | - | 25 | 2 |
| 川越市 | 8 | 51 | - | 6 | 24 | 15 | 39 | 3 | 1 | 12 | 49 | - | 25 | 1 |
| 船橋市 | 3 | 42 | 4 | 6 | 32 | 10 | 25 | 3 | 2 | 11 | 24 | - | 18 | 1 |
| 柏市 | 3 | 31 | - | 11 | 27 | 30 | 25 | 6 | 2 | 8 | 47 | - | 21 | - |
| 横須賀市 | 1 | 19 | 2 | 11 | 31 | 17 | 24 | 7 | 2 | 12 | 53 | 2 | 10 | - |
| 富山市 | 4 | 54 | - | 7 | 76 | 37 | 48 | 16 | 7 | 13 | 55 | - | 32 | 3 |
| 金沢市 | 6 | 63 | 2 | 5 | 82 | 62 | 59 | 6 | 7 | 9 | 91 | - | 38 | 2 |
| 長野市 | 2 | 34 | - | 6 | 48 | 22 | 36 | 5 | 2 | 7 | 57 | 5 | 15 | - |
| 岐阜市 | 6 | 63 | 9 | 9 | 94 | 60 | 58 | 12 | 4 | 27 | 86 | - | 36 | - |
| 豊橋市 | 3 | 29 | 4 | 8 | 44 | 14 | 25 | 1 | 2 | 1 | 36 | 1 | 14 | - |
| 豊田市 | 4 | 23 | 1 | 4 | 29 | 10 | 7 | 1 | 1 | 8 | 53 | - | 7 | 1 |
| 岡崎市 | 1 | 24 | 5 | 6 | 41 | 15 | 10 | 2 | 1 | 7 | 27 | - | 4 | - |
| 大津市 | 3 | 42 | 3 | 7 | 51 | 41 | 43 | 9 | 6 | 18 | 114 | - | 17 | - |
| 高槻市 | 4 | 61 | 1 | 6 | 50 | 32 | 44 | 11 | 5 | 32 | 131 | - | 10 | 2 |
| 東大阪市 | 1 | 44 | 2 | 12 | 81 | 47 | 20 | 3 | 1 | 15 | 29 | - | 2 | 1 |
| 姫路市 | 5 | 45 | - | 5 | 90 | 45 | 39 | 5 | 2 | 4 | 27 | 1 | 16 | 2 |
| 西宮市 | 4 | 51 | 3 | 8 | 88 | 47 | 55 | 11 | 5 | 23 | 130 | - | 19 | - |
| 尼崎市 | 3 | 37 | 1 | 12 | 80 | 42 | 41 | 5 | - | 2 | 45 | - | 17 | 1 |
| 奈良市 | 1 | 33 | 4 | 15 | 57 | 35 | 21 | 6 | 1 | 19 | 15 | 1 | 5 | 1 |
| 和歌山市 | 6 | 51 | 2 | 7 | 80 | 115 | 63 | 2 | 3 | 25 | 132 | - | 24 | 1 |
| 倉敷市 | 2 | 51 | 1 | 7 | 98 | 86 | 59 | 14 | 5 | 18 | 140 | - | 47 | 2 |
| 福山市 | 9 | 32 | 2 | 9 | 75 | 46 | 40 | 3 | 2 | 20 | 26 | - | 9 | 1 |
| 下関市 | 3 | 18 | - | 2 | 70 | 23 | 30 | 4 | 2 | 3 | 42 | - | 3 | 1 |
| 高松市 | 2 | 42 | 1 | 9 | 85 | 32 | 49 | 8 | 4 | 3 | 29 | - | 13 | - |
| 松山市 | 3 | 50 | 2 | 18 | 101 | 67 | 55 | 8 | 4 | 9 | 65 | - | 13 | - |
| 高知市 | 3 | 22 | 3 | 12 | 95 | 43 | 53 | 6 | 3 | 27 | 38 | 1 | 27 | - |
| 久留米市 | 17 | 37 | 7 | 14 | 76 | 75 | 55 | 18 | 1 | 37 | 145 | - | 23 | 1 |
| 長崎市 | 7 | 63 | 2 | 16 | 154 | 67 | 70 | 9 | 7 | 12 | 70 | - | 28 | 2 |
| 熊本市 | 27 | 84 | 9 | 29 | 184 | 148 | 141 | 10 | 6 | 47 | 151 | 17 | 43 | - |
| 大分市 | 6 | 33 | 9 | 14 | 104 | 39 | 43 | 5 | 4 | 15 | 59 | - | 9 | - |
| 宮崎市 | 27 | 60 | 2 | 12 | 89 | 78 | 62 | 16 | 3 | 11 | 56 | - | 18 | 3 |
| 鹿児島市 | 15 | 81 | 9 | 18 | 157 | 89 | 133 | 20 | 4 | 24 | 94 | 1 | 44 | 2 |

統計表 19 医療施設従事歯科医師数,診療科名(複数回答)・
 従業地による都道府県-指定都市・特別区・中核市(再掲)別

(2-1)

(単位:人)

平成22(2010)年12月31日現在

| | 医療施設従事 歯科医師数 | 歯科 | 矯正歯科 | 小児歯科 | 歯科口腔外科 | 臨床研修 歯科医 | 不詳 |
|-------|-----------------|--------|--------|--------|--------|-------------|----|
| 全 国 | 98 723 | 89 893 | 21 061 | 41 202 | 24 863 | 2 448 | 97 |
| 北 海 道 | 4 298 | 3 930 | 776 | 1 926 | 984 | 60 | 6 |
| 青 森 | 754 | 715 | 187 | 324 | 171 | 11 | - |
| 岩 手 | 988 | 875 | 208 | 314 | 139 | 37 | 4 |
| 宮 城 | 1 759 | 1 571 | 372 | 594 | 326 | 55 | 1 |
| 秋 田 | 621 | 592 | 185 | 305 | 237 | 3 | - |
| 山 形 | 657 | 607 | 96 | 210 | 146 | 3 | 1 |
| 福 島 | 1 390 | 1 247 | 242 | 382 | 260 | 56 | - |
| 茨 城 | 1 831 | 1 745 | 375 | 897 | 452 | 10 | 1 |
| 栃 木 | 1 300 | 1 198 | 343 | 611 | 420 | 31 | - |
| 群 馬 | 1 341 | 1 267 | 296 | 661 | 379 | 19 | - |
| 埼 玉 | 4 975 | 4 631 | 1 220 | 2 411 | 1 574 | 112 | 2 |
| 千 葉 | 4 822 | 4 316 | 1 177 | 2 178 | 1 633 | 145 | 5 |
| 東 京 | 15 619 | 14 046 | 3 197 | 5 549 | 4 457 | 442 | 17 |
| 神 奈 川 | 6 889 | 6 226 | 1 378 | 2 779 | 1 771 | 218 | 7 |
| 新 潟 | 2 025 | 1 742 | 381 | 726 | 483 | 90 | 1 |
| 富 山 | 612 | 552 | 111 | 228 | 142 | 8 | 5 |
| 石 川 | 645 | 592 | 136 | 231 | 154 | 13 | - |
| 福 井 | 408 | 376 | 82 | 161 | 94 | 3 | - |
| 山 梨 | 553 | 520 | 115 | 209 | 120 | 4 | 1 |
| 長 野 | 1 549 | 1 386 | 278 | 536 | 260 | 46 | 1 |
| 岐 阜 | 1 551 | 1 342 | 385 | 814 | 313 | 94 | 1 |
| 静 岡 | 2 233 | 2 083 | 468 | 828 | 439 | 14 | 6 |
| 愛 知 | 5 213 | 4 659 | 1 251 | 2 810 | 1 023 | 150 | 2 |
| 三 重 | 1 096 | 1 025 | 285 | 613 | 327 | 9 | 1 |
| 滋 賀 | 791 | 743 | 177 | 363 | 178 | 11 | - |
| 京 都 | 1 800 | 1 664 | 323 | 635 | 423 | 28 | 6 |
| 大 阪 | 7 644 | 7 050 | 1 316 | 3 006 | 1 650 | 221 | 8 |
| 兵 庫 | 3 769 | 3 525 | 880 | 1 570 | 923 | 38 | 4 |
| 奈 良 | 889 | 820 | 158 | 377 | 213 | 5 | - |
| 和 歌 山 | 710 | 656 | 125 | 263 | 131 | 11 | - |
| 鳥 取 | 356 | 329 | 82 | 128 | 101 | 5 | 1 |
| 島 根 | 399 | 360 | 70 | 109 | 99 | 3 | - |
| 岡 山 | 1 635 | 1 470 | 304 | 566 | 340 | 53 | - |
| 広 島 | 2 327 | 2 100 | 418 | 895 | 529 | 51 | 1 |
| 山 口 | 933 | 875 | 276 | 432 | 195 | 14 | - |
| 徳 島 | 773 | 663 | 187 | 356 | 206 | 27 | 1 |
| 香 川 | 677 | 637 | 185 | 372 | 183 | 8 | 1 |
| 愛 媛 | 916 | 865 | 173 | 383 | 200 | 3 | 2 |
| 高 知 | 475 | 451 | 95 | 164 | 100 | 9 | 1 |
| 福 岡 | 4 988 | 4 406 | 1 119 | 2 081 | 1 272 | 194 | 6 |
| 佐 賀 | 604 | 575 | 146 | 312 | 190 | 5 | - |
| 長 崎 | 1 171 | 1 051 | 249 | 492 | 234 | 42 | 2 |
| 熊 本 | 1 239 | 1 165 | 297 | 603 | 346 | 30 | - |
| 大 分 | 736 | 702 | 151 | 293 | 188 | 7 | 1 |
| 宮 崎 | 701 | 655 | 133 | 318 | 154 | 9 | 1 |
| 鹿 児 島 | 1 223 | 1 094 | 402 | 692 | 391 | 33 | - |
| 沖 縄 | 838 | 794 | 251 | 495 | 313 | 8 | - |

注: 2つ以上の診療科に従事している場合、各々の科に重複計上している。

統計表 19 医療施設従事歯科医師数、診療科名(複数回答)・
従業地による都道府県-指定都市・特別区・中核市(再掲)別

(2-2)

(単位:人)

平成22(2010)年12月31日現在

| | 医療施設従事 歯科医師数 | 歯科 | 矯正歯科 | 小児歯科 | 歯科口腔外科 | 臨床研修 歯科医 | 不詳 |
|----------|-----------------|--------|-------|-------|--------|-------------|----|
| *再掲* | | | | | | | |
| 指定都市・特別区 | | | | | | | |
| 東京都 区部 | 12 603 | 11 201 | 2 607 | 4 191 | 3 583 | 413 | 14 |
| 札幌市 | 1 931 | 1 710 | 314 | 852 | 482 | 13 | - |
| 仙台市 | 1 095 | 928 | 223 | 317 | 200 | 54 | - |
| さいたま市 | 926 | 872 | 230 | 449 | 300 | 14 | - |
| 千葉市 | 1 031 | 825 | 227 | 378 | 303 | 66 | 2 |
| 横浜市 | 3 143 | 2 761 | 623 | 1 219 | 833 | 149 | 5 |
| 川崎市 | 987 | 935 | 216 | 450 | 298 | 8 | - |
| 相模原市 | 415 | 390 | 76 | 173 | 95 | 7 | - |
| 新潟市 | 1 087 | 844 | 173 | 322 | 259 | 86 | 1 |
| 静岡市 | 451 | 418 | 93 | 151 | 84 | 2 | - |
| 浜松市 | 506 | 453 | 121 | 237 | 121 | 7 | 4 |
| 名古屋 市 | 2 091 | 1 762 | 418 | 940 | 456 | 115 | 2 |
| 京都市 | 1 190 | 1 089 | 189 | 360 | 274 | 22 | 6 |
| 大阪市 | 3 055 | 2 785 | 452 | 985 | 612 | 146 | 2 |
| 堺市 | 532 | 519 | 86 | 241 | 104 | 2 | 1 |
| 神戸 市 | 1 210 | 1 104 | 291 | 493 | 320 | 14 | 3 |
| 岡山市 | 863 | 718 | 147 | 260 | 166 | 43 | - |
| 広島 市 | 1 157 | 988 | 206 | 407 | 248 | 40 | - |
| 北九州市 | 1 147 | 1 001 | 220 | 394 | 276 | 50 | 1 |
| 福岡 市 | 1 851 | 1 496 | 429 | 659 | 453 | 123 | 1 |
| *再掲* | | | | | | | |
| 中核市 | | | | | | | |
| 旭川市 | 261 | 244 | 48 | 111 | 62 | 8 | - |
| 函館市 | 178 | 166 | 44 | 90 | 63 | 2 | - |
| 青森市 | 183 | 176 | 42 | 64 | 34 | - | - |
| 盛岡市 | 470 | 370 | 101 | 138 | 91 | 34 | 2 |
| 秋田市 | 227 | 209 | 74 | 122 | 99 | 3 | - |
| 郡山市 | 419 | 307 | 69 | 101 | 89 | 44 | - |
| いわき市 | 205 | 195 | 28 | 46 | 25 | 2 | - |
| 宇都宮市 | 395 | 370 | 101 | 193 | 130 | 11 | - |
| 前橋市 | 284 | 253 | 61 | 109 | 87 | 15 | - |
| 川越市 | 260 | 249 | 45 | 98 | 70 | 8 | - |
| 船橋市 | 405 | 397 | 116 | 202 | 139 | 5 | - |
| 柏市 | 277 | 267 | 70 | 130 | 79 | 3 | - |
| 横須賀市 | 500 | 398 | 86 | 145 | 86 | 30 | 2 |
| 富山市 | 267 | 228 | 44 | 88 | 72 | 7 | 5 |
| 金沢市 | 308 | 268 | 63 | 107 | 87 | 9 | - |
| 長野 市 | 276 | 257 | 29 | 114 | 44 | 2 | - |
| 岐阜 市 | 376 | 339 | 108 | 211 | 110 | 9 | - |
| 豊橋 市 | 265 | 243 | 41 | 103 | 36 | 2 | - |
| 豊田 市 | 253 | 235 | 74 | 161 | 39 | - | - |
| 岡崎 市 | 222 | 207 | 48 | 127 | 34 | 5 | - |
| 大津 市 | 219 | 190 | 47 | 94 | 80 | 6 | - |
| 高槻 市 | 229 | 212 | 43 | 111 | 62 | 4 | - |
| 東大阪 市 | 401 | 394 | 65 | 193 | 85 | 5 | - |
| 姫路 市 | 380 | 362 | 76 | 162 | 79 | 6 | - |
| 西宮 市 | 348 | 312 | 94 | 149 | 100 | 4 | - |
| 尼崎市 | 325 | 319 | 65 | 137 | 85 | 3 | - |
| 奈良 市 | 273 | 256 | 63 | 137 | 70 | 4 | - |
| 和歌山 市 | 304 | 273 | 59 | 124 | 70 | 5 | - |
| 倉敷 市 | 343 | 335 | 77 | 160 | 99 | 5 | - |
| 福山市 | 316 | 305 | 58 | 166 | 80 | - | - |
| 下関 市 | 209 | 198 | 40 | 64 | 18 | 3 | - |
| 高松 市 | 319 | 304 | 99 | 183 | 98 | 4 | - |
| 松山 市 | 339 | 322 | 58 | 178 | 68 | 1 | 1 |
| 高知 市 | 249 | 233 | 63 | 101 | 60 | 3 | 1 |
| 久留米 市 | 286 | 255 | 48 | 124 | 83 | 11 | 1 |
| 長崎 市 | 574 | 475 | 127 | 213 | 133 | 40 | 1 |
| 熊本 市 | 613 | 551 | 155 | 300 | 198 | 28 | - |
| 大分 市 | 305 | 293 | 64 | 135 | 71 | 2 | - |
| 宮崎 市 | 313 | 279 | 61 | 159 | 92 | 8 | - |
| 鹿児島 市 | 659 | 545 | 245 | 354 | 216 | 32 | - |

統計表 20 人口10万対医療施設従事医師・歯科医師数及び薬局・医療施設従事薬剤師数
の年次推移, 従業地による都道府県—指定都市・特別区・中核市(再掲)

(2-1)

各年12月31日現在

| | 医療施設に従事する医師数(人) | | | | 医療施設に従事する歯科医師数(人) | | | | 薬局・医療施設に従事する薬剤師数(人) | | | |
|-------|-----------------|-------------|-------------|-------------|-------------------|-------------|-------------|-------------|---------------------|-------------|-------------|-------------|
| | 平成16年 (2004) | 18 ('06) | 20 ('08) | 22 ('10) | 平成16年 (2004) | 18 ('06) | 20 ('08) | 22 ('10) | 平成16年 (2004) | 18 ('06) | 20 ('08) | 22 ('10) |
| 全 国 | 201.0 | 206.3 | 212.9 | 219.0 | 72.6 | 74.0 | 75.7 | 77.1 | 128.7 | 136.4 | 145.7 | 154.3 |
| 北 海 道 | 203.6 | 206.7 | 213.7 | 218.3 | 74.7 | 75.9 | 77.0 | 78.1 | 127.6 | 134.9 | 143.0 | 150.1 |
| 青 森 | 164.0 | 170.5 | 174.4 | 182.4 | 51.2 | 53.3 | 54.5 | 54.9 | 96.3 | 102.4 | 111.1 | 120.9 |
| 岩 手 | 167.9 | 174.1 | 178.3 | 181.4 | 63.0 | 69.7 | 72.3 | 74.3 | 112.1 | 118.9 | 127.5 | 129.5 |
| 宮 城 | 188.0 | 196.0 | 204.6 | 210.4 | 69.5 | 71.7 | 72.1 | 74.9 | 120.8 | 135.1 | 147.3 | 154.5 |
| 秋 田 | 181.9 | 188.9 | 196.8 | 203.8 | 53.2 | 55.6 | 55.9 | 57.2 | 118.0 | 126.5 | 140.1 | 147.0 |
| 山 形 | 184.2 | 187.9 | 195.5 | 206.3 | 51.9 | 52.4 | 54.8 | 56.2 | 101.6 | 107.2 | 117.3 | 127.4 |
| 福 島 | 171.0 | 176.1 | 183.2 | 182.6 | 61.7 | 66.1 | 67.1 | 68.5 | 115.2 | 122.6 | 130.9 | 135.9 |
| 茨 城 | 142.3 | 146.7 | 153.7 | 158.0 | 57.9 | 58.3 | 61.5 | 61.7 | 117.6 | 129.0 | 137.0 | 144.7 |
| 栃 木 | 189.8 | 195.1 | 200.5 | 205.3 | 62.8 | 65.1 | 64.2 | 64.8 | 109.2 | 115.3 | 126.2 | 134.3 |
| 群 馬 | 192.2 | 199.2 | 200.1 | 206.4 | 60.9 | 61.1 | 65.1 | 66.8 | 106.1 | 113.7 | 120.7 | 129.5 |
| 埼 玉 | 129.4 | 135.5 | 139.9 | 142.6 | 62.0 | 64.6 | 66.6 | 69.1 | 108.1 | 117.3 | 128.1 | 138.7 |
| 千 葉 | 146.0 | 153.5 | 161.0 | 164.3 | 71.6 | 74.8 | 78.1 | 77.6 | 121.4 | 129.4 | 142.3 | 147.3 |
| 東 京 | 264.2 | 265.5 | 277.4 | 285.4 | 120.2 | 117.1 | 117.9 | 118.7 | 165.4 | 172.0 | 181.4 | 189.9 |
| 神 奈 川 | 167.4 | 172.1 | 181.3 | 187.8 | 72.5 | 74.7 | 75.2 | 76.1 | 134.3 | 141.2 | 151.1 | 167.2 |
| 新 潟 | 166.9 | 171.0 | 174.4 | 177.2 | 79.3 | 81.5 | 84.0 | 85.3 | 113.8 | 122.7 | 129.4 | 136.6 |
| 富 山 | 213.6 | 220.1 | 223.6 | 223.6 | 53.4 | 54.5 | 55.7 | 56.0 | 124.0 | 126.8 | 134.3 | 141.3 |
| 石 川 | 238.8 | 239.6 | 243.5 | 251.8 | 52.0 | 52.1 | 53.0 | 55.1 | 125.4 | 134.6 | 138.2 | 153.1 |
| 福 井 | 202.7 | 206.1 | 216.5 | 226.5 | 46.1 | 46.8 | 49.5 | 50.6 | 99.9 | 104.0 | 108.7 | 117.1 |
| 山 梨 | 186.8 | 192.6 | 203.7 | 209.7 | 64.4 | 60.6 | 62.5 | 64.1 | 120.0 | 126.9 | 133.1 | 136.4 |
| 長 野 | 181.8 | 190.0 | 196.4 | 205.0 | 66.4 | 69.4 | 72.5 | 72.0 | 128.9 | 135.3 | 144.3 | 149.3 |
| 岐 阜 | 165.0 | 173.0 | 177.8 | 189.0 | 65.6 | 67.0 | 71.2 | 74.5 | 120.5 | 124.6 | 130.3 | 135.5 |
| 静 岡 | 168.5 | 169.9 | 176.4 | 182.8 | 57.2 | 56.4 | 60.0 | 59.3 | 119.6 | 127.9 | 136.7 | 143.7 |
| 愛 知 | 174.9 | 180.7 | 183.4 | 191.7 | 67.7 | 66.4 | 68.4 | 70.3 | 115.7 | 121.2 | 128.6 | 136.3 |
| 三 重 | 176.8 | 177.9 | 182.5 | 190.1 | 54.5 | 57.9 | 59.5 | 59.1 | 109.8 | 116.3 | 125.0 | 132.9 |
| 滋 賀 | 189.7 | 190.7 | 196.0 | 200.6 | 53.4 | 54.7 | 54.2 | 56.1 | 119.0 | 123.3 | 135.4 | 142.3 |
| 京 都 | 258.3 | 272.9 | 279.2 | 286.2 | 63.9 | 65.4 | 67.3 | 68.3 | 115.1 | 122.0 | 132.5 | 142.5 |
| 大 阪 | 231.2 | 237.6 | 243.3 | 248.1 | 80.4 | 84.2 | 85.0 | 86.2 | 141.1 | 149.7 | 160.5 | 168.4 |
| 兵 庫 | 197.3 | 203.4 | 209.2 | 215.2 | 63.0 | 65.1 | 65.4 | 67.4 | 151.2 | 160.6 | 170.9 | 178.5 |
| 奈 良 | 196.7 | 201.0 | 207.1 | 213.7 | 59.5 | 60.2 | 64.8 | 63.5 | 122.6 | 132.3 | 134.8 | 139.9 |
| 和 歌 山 | 236.8 | 246.3 | 257.0 | 259.2 | 68.5 | 69.1 | 70.3 | 70.8 | 128.9 | 132.6 | 137.0 | 146.8 |
| 鳥 取 | 258.3 | 259.9 | 266.4 | 265.9 | 57.6 | 58.8 | 59.3 | 60.5 | 128.4 | 129.5 | 142.0 | 148.1 |
| 島 根 | 238.1 | 247.8 | 248.4 | 250.8 | 50.7 | 51.8 | 53.7 | 55.6 | 105.5 | 118.3 | 128.3 | 137.0 |
| 岡 山 | 246.3 | 251.3 | 259.1 | 270.3 | 79.6 | 79.8 | 83.3 | 84.0 | 126.5 | 134.4 | 140.8 | 148.7 |
| 広 島 | 224.9 | 222.5 | 227.4 | 235.9 | 77.7 | 78.6 | 79.3 | 81.3 | 148.9 | 157.7 | 163.7 | 177.8 |
| 山 口 | 224.1 | 227.6 | 231.9 | 233.1 | 59.6 | 61.4 | 64.5 | 64.3 | 150.1 | 156.3 | 164.6 | 172.2 |
| 徳 島 | 262.4 | 270.1 | 277.6 | 283.0 | 92.4 | 98.9 | 97.9 | 98.4 | 166.4 | 167.7 | 184.8 | 196.7 |
| 香 川 | 236.6 | 238.7 | 246.3 | 253.7 | 59.0 | 63.4 | 66.9 | 68.0 | 142.8 | 149.3 | 155.0 | 164.5 |
| 愛 媛 | 223.9 | 224.3 | 234.3 | 235.8 | 57.8 | 60.2 | 62.9 | 64.0 | 125.1 | 131.6 | 138.2 | 140.5 |
| 高 知 | 261.4 | 263.2 | 271.7 | 274.1 | 55.7 | 58.9 | 61.1 | 62.1 | 150.2 | 158.7 | 166.4 | 176.1 |
| 福 岡 | 253.2 | 262.8 | 268.2 | 274.2 | 92.5 | 94.6 | 95.1 | 98.3 | 136.3 | 143.0 | 156.6 | 167.0 |
| 佐 賀 | 216.4 | 229.1 | 239.6 | 245.0 | 62.2 | 66.5 | 68.7 | 71.1 | 148.2 | 156.5 | 163.0 | 170.4 |
| 長 崎 | 247.2 | 256.8 | 264.3 | 270.3 | 76.7 | 77.1 | 80.7 | 82.1 | 130.8 | 140.4 | 147.6 | 152.5 |
| 熊 本 | 235.4 | 240.0 | 244.4 | 257.5 | 63.8 | 66.7 | 67.4 | 68.2 | 112.1 | 119.0 | 130.7 | 142.0 |
| 大 分 | 226.9 | 229.6 | 236.6 | 245.0 | 58.4 | 61.0 | 59.9 | 61.5 | 120.2 | 126.0 | 136.7 | 143.6 |
| 宮 崎 | 206.9 | 209.7 | 217.4 | 220.3 | 57.1 | 57.6 | 60.7 | 61.7 | 107.8 | 115.2 | 123.0 | 133.6 |
| 鹿 児 島 | 212.9 | 220.8 | 225.7 | 232.4 | 66.0 | 67.4 | 68.0 | 71.7 | 115.8 | 123.8 | 134.2 | 140.4 |
| 沖 縄 | 196.3 | 208.3 | 218.5 | 227.7 | 55.3 | 53.9 | 57.0 | 60.2 | 103.0 | 111.0 | 116.2 | 119.7 |

統計表 20 人口10万対医療施設従事医師・歯科医師数及び薬局・医療施設従事薬剤師数の年次推移，従業地による都道府県－指定都市・特別区・中核市（再掲）別
（2－2）

各年12月31日現在

| | 医療施設に従事する医師数(人) | | | | 医療施設に従事する歯科医師数(人) | | | | 薬局・医療施設に従事する薬剤師数(人) | | | |
|-------------|-----------------|-------------|-------------|-------------|-------------------|-------------|-------------|-------------|---------------------|-------------|-------------|-------------|
| | 平成16年 (2004) | 18 ('06) | 20 ('08) | 22 ('10) | 平成16年 (2004) | 18 ('06) | 20 ('08) | 22 ('10) | 平成16年 (2004) | 18 ('06) | 20 ('08) | 22 ('10) |
| *再掲* | | | | | | | | | | | | |
| 指定都市・特別区 | | | | | | | | | | | | |
| 東京都 区部 | 307.7 | 310.5 | 323.3 | 333.2 | 145.0 | 140.8 | 139.7 | 140.9 | 175.4 | 182.6 | 192.1 | 200.1 |
| 札幌市 | 273.8 | 276.5 | 290.9 | 297.1 | 100.4 | 100.7 | 100.1 | 100.9 | 156.4 | 163.3 | 175.1 | 180.7 |
| 仙台市 | 282.6 | 287.7 | 301.4 | 305.1 | 98.7 | 101.1 | 99.6 | 104.7 | 141.8 | 165.9 | 181.7 | 190.6 |
| さいたま市 | 137.3 | 145.2 | 152.5 | 160.7 | 65.5 | 67.4 | 72.9 | 75.8 | 112.4 | 128.9 | 141.5 | 154.5 |
| 千葉市 | 230.3 | 230.1 | 237.0 | 243.8 | 109.2 | 112.0 | 111.2 | 107.2 | 141.4 | 152.0 | 168.1 | 173.1 |
| 横浜市 | 167.6 | 170.6 | 183.1 | 196.4 | 76.7 | 81.5 | 82.4 | 85.2 | 125.7 | 136.3 | 147.7 | 178.6 |
| 横崎市 | 181.9 | 182.9 | 191.0 | 192.9 | 66.6 | 65.7 | 67.0 | 69.2 | 143.6 | 148.7 | 160.9 | 168.9 |
| 相模原市 | 220.7 | 216.1 | 221.9 | 226.3 | 63.8 | 64.5 | 60.5 | 57.8 | 155.9 | 156.3 | 157.8 | 165.0 |
| 新潟市 | 302.8 | 239.2 | 244.2 | 253.0 | 159.4 | 130.0 | 131.9 | 133.9 | 157.2 | 148.1 | 157.1 | 170.3 |
| 静岡市 | 188.3 | 190.2 | 202.3 | 211.4 | 63.7 | 61.5 | 67.6 | 63.0 | 132.5 | 139.9 | 157.0 | 162.1 |
| 浜松市 | 254.6 | 216.5 | 230.0 | 238.2 | 68.1 | 58.7 | 66.1 | 63.2 | 124.2 | 118.3 | 129.9 | 138.2 |
| 名古屋 市 | 248.4 | 256.3 | 261.3 | 268.6 | 94.7 | 91.1 | 94.1 | 92.4 | 142.6 | 147.8 | 155.4 | 164.1 |
| 京都市 | 342.1 | 361.8 | 373.6 | 379.2 | 76.3 | 77.3 | 78.9 | 80.7 | 136.5 | 143.0 | 152.6 | 164.7 |
| 大阪市 | 298.7 | 299.8 | 308.7 | 311.1 | 114.4 | 119.6 | 115.7 | 114.6 | 181.7 | 189.1 | 198.7 | 209.9 |
| 堺市 | 184.1 | 186.7 | 182.3 | 205.4 | 58.9 | 64.4 | 65.1 | 63.2 | 110.7 | 121.8 | 136.0 | 144.1 |
| 神戸市 | 249.6 | 257.5 | 270.6 | 278.0 | 73.7 | 76.4 | 76.7 | 78.4 | 178.5 | 193.0 | 203.0 | 207.0 |
| 岡山市 | 340.2 | 337.3 | 354.7 | 362.3 | 118.8 | 118.0 | 120.9 | 121.6 | 157.6 | 166.6 | 170.8 | 180.0 |
| 広島市 | 253.4 | 246.2 | 252.4 | 271.2 | 97.9 | 97.1 | 96.9 | 98.6 | 150.5 | 163.7 | 164.9 | 188.1 |
| 北九州市 | 287.6 | 290.9 | 301.2 | 309.5 | 105.7 | 104.7 | 107.7 | 117.4 | 163.3 | 170.2 | 179.2 | 188.9 |
| 福岡市 | 314.4 | 328.6 | 330.7 | 339.3 | 129.0 | 131.5 | 127.4 | 126.5 | 141.5 | 150.5 | 168.9 | 184.6 |
| *再掲* | | | | | | | | | | | | |
| 中核市 | | | | | | | | | | | | |
| 旭川市 | 325.8 | 327.7 | 339.9 | 355.5 | 73.3 | 75.1 | 75.6 | 75.2 | 152.2 | 155.6 | 168.8 | 183.2 |
| 函館市 | ... | 260.0 | 265.5 | 275.1 | ... | 64.4 | 64.5 | 63.8 | ... | 177.6 | 184.0 | 199.6 |
| 青森市 | ... | 182.7 | 186.8 | 197.3 | ... | 60.7 | 61.5 | 61.1 | ... | 122.0 | 133.6 | 149.2 |
| 盛岡市 | ... | ... | 371.6 | 382.4 | ... | ... | 153.5 | 157.5 | ... | ... | 202.3 | 205.5 |
| 秋田市 | 310.7 | 308.7 | 322.9 | 339.9 | 67.9 | 64.5 | 67.3 | 70.1 | 150.3 | 153.6 | 169.4 | 184.5 |
| 郡山市 | 217.4 | 241.3 | 251.3 | 240.9 | 106.2 | 118.9 | 115.6 | 123.7 | 128.6 | 138.9 | 149.3 | 155.6 |
| いわき市 | 171.3 | 167.9 | 165.2 | 160.4 | 55.3 | 54.8 | 58.3 | 59.9 | 150.3 | 155.1 | 162.6 | 168.6 |
| 宇都宮市 | 185.4 | 181.1 | 179.4 | 187.8 | 79.2 | 82.7 | 78.8 | 77.2 | 112.6 | 121.9 | 136.1 | 144.0 |
| 前橋市 | ... | ... | ... | 401.7 | ... | ... | ... | 83.5 | ... | ... | ... | 164.3 |
| 川越市 | 203.9 | 216.5 | 219.2 | 223.8 | 69.1 | 75.4 | 74.9 | 75.9 | 139.3 | 149.5 | 173.1 | 173.9 |
| 船橋市 | 119.2 | 128.9 | 128.4 | 124.3 | 61.3 | 67.1 | 67.7 | 66.5 | 133.5 | 136.3 | 148.1 | 152.2 |
| 柏市 | ... | ... | 199.0 | 208.4 | ... | ... | 71.7 | 68.6 | ... | ... | 161.7 | 175.0 |
| 横須賀市 | 168.1 | 184.4 | 176.2 | 185.7 | 114.5 | 125.1 | 124.5 | 119.5 | 137.1 | 143.3 | 144.9 | 145.1 |
| 富山市 | 339.3 | 296.0 | 303.8 | 296.7 | 68.4 | 61.3 | 63.3 | 63.3 | 175.8 | 156.8 | 164.1 | 169.0 |
| 金沢市 | 327.7 | 332.7 | 339.7 | 345.6 | 61.4 | 63.7 | 65.1 | 66.6 | 149.8 | 169.9 | 169.5 | 188.2 |
| 長野市 | 183.0 | 190.2 | 201.9 | 218.6 | 65.8 | 66.9 | 73.2 | 72.3 | 145.5 | 146.6 | 158.1 | 164.9 |
| 岐阜市 | 308.6 | 317.9 | 326.7 | 353.6 | 83.2 | 86.2 | 87.4 | 91.0 | 197.0 | 203.6 | 208.3 | 219.5 |
| 豊橋市 | 168.9 | 177.3 | 180.7 | 187.7 | 64.9 | 67.6 | 70.4 | 70.4 | 116.4 | 130.7 | 135.7 | 139.9 |
| 豊田市 | 134.9 | 132.5 | 138.2 | 141.9 | 51.2 | 54.7 | 56.8 | 60.0 | 115.0 | 109.2 | 114.6 | 122.4 |
| 岡崎市 | 136.9 | 131.3 | 124.3 | 132.9 | 51.7 | 49.9 | 62.3 | 59.6 | 85.1 | 95.1 | 112.0 | 123.5 |
| 大津市 | ... | ... | ... | 329.4 | ... | ... | ... | 64.9 | ... | ... | ... | 169.4 |
| 高槻市 | 312.1 | 312.3 | 316.1 | 333.8 | 62.1 | 61.6 | 55.9 | 64.1 | 153.1 | 166.6 | 182.2 | 200.4 |
| 東大阪市 | ... | 165.3 | 165.7 | 172.9 | ... | 69.6 | 75.7 | 78.7 | ... | 116.1 | 123.5 | 119.1 |
| 姫路市 | 194.8 | 184.1 | 188.6 | 176.6 | 70.5 | 67.4 | 67.0 | 70.9 | 137.6 | 134.5 | 156.1 | 159.6 |
| 西宮市 | ... | ... | 279.7 | 285.3 | ... | ... | 69.7 | 72.1 | ... | ... | 178.7 | 190.2 |
| 尼崎市 | ... | ... | ... | 240.0 | ... | ... | ... | 71.6 | ... | ... | ... | 184.9 |
| 奈良市 | 190.4 | 195.1 | 207.7 | 210.6 | 66.7 | 68.0 | 76.0 | 74.5 | 143.0 | 150.9 | 148.9 | 156.0 |
| 和歌山市 | 349.5 | 367.4 | 381.4 | 379.4 | 83.2 | 82.6 | 82.7 | 82.1 | 162.1 | 174.1 | 180.3 | 190.4 |
| 倉敷市 | 319.5 | 311.5 | 304.2 | 335.8 | 74.8 | 69.2 | 69.6 | 72.1 | 128.2 | 131.8 | 142.9 | 149.5 |
| 福山市 | 197.1 | 182.9 | 200.0 | 200.3 | 62.7 | 61.0 | 66.6 | 68.5 | 142.8 | 152.5 | 167.0 | 176.4 |
| 下関市 | ... | 224.8 | 244.0 | 242.0 | ... | 67.7 | 74.6 | 74.4 | ... | 146.6 | 154.2 | 172.6 |
| 高松市 | 268.1 | 236.8 | 248.1 | 252.5 | 71.3 | 71.1 | 75.1 | 76.1 | 168.1 | 151.2 | 159.6 | 170.0 |
| 松山市 | 237.2 | 230.5 | 265.0 | 264.9 | 57.7 | 59.8 | 64.3 | 65.5 | 134.1 | 142.1 | 151.8 | 149.3 |
| 高知市 | 311.1 | 330.7 | 320.8 | 320.9 | 67.9 | 73.9 | 71.3 | 72.5 | 203.9 | 211.2 | 211.7 | 217.8 |
| 久留米市 | ... | ... | 524.3 | 554.6 | ... | ... | 96.1 | 94.6 | ... | ... | 192.5 | 210.6 |
| 長崎市 | 384.9 | 374.1 | 388.3 | 396.6 | 131.7 | 124.8 | 131.2 | 129.3 | 197.8 | 195.1 | 205.6 | 210.2 |
| 熊本市 | 345.5 | 364.9 | 372.3 | 378.5 | 84.5 | 89.0 | 85.8 | 83.5 | 139.9 | 149.4 | 166.9 | 176.9 |
| 大分市 | 207.7 | 215.7 | 226.7 | 231.6 | 59.9 | 63.4 | 62.9 | 64.3 | 135.6 | 136.4 | 148.8 | 154.2 |
| 宮崎市 | 245.3 | 226.6 | 233.3 | 327.5 | 74.6 | 70.7 | 69.6 | 78.1 | 146.6 | 142.9 | 149.3 | 157.5 |
| 鹿児島市 | 344.9 | 328.5 | 338.2 | 351.1 | 110.3 | 102.6 | 99.7 | 108.8 | 146.3 | 147.0 | 160.5 | 173.3 |

統計表 21 15歳未満人口10万対「小児科」(主たる)従事・「小児科専門医」資格取得医療施設従事医師数－
15～49歳女子人口10万対「産婦人科・産科」(主たる)従事・「産婦人科専門医」資格取得医療施設
従事医師数－人口10万対「外科¹⁾」(主たる)従事・「外科の専門医²⁾」資格取得医療施設従事医師数、
従業地による都道府県別

平成22(2010)年12月31日現在

| | 小児科 | | 産婦人科・産科 | | 外科 ¹⁾ (主たる) | 外科の 専門医 ²⁾ |
|------|---------------|------------|---------------|-------------|---------------------------|--------------------------|
| | 診療科名 (主たる) | 小児科 専門医 | 診療科名 (主たる) | 産婦人科 専門医 | | |
| 全 国 | 94.4 | 65.3 | 39.4 | 34.6 | 21.7 | 15.7 |
| 北海道 | 94.0 | 67.1 | 33.3 | 29.9 | 20.5 | 15.4 |
| 青森 | 79.7 | 59.9 | 35.8 | 35.5 | 20.6 | 14.2 |
| 岩手 | 75.8 | 48.6 | 37.8 | 37.0 | 20.0 | 12.4 |
| 宮城 | 86.6 | 60.0 | 36.8 | 36.6 | 24.7 | 15.4 |
| 秋田 | 106.4 | 79.0 | 49.9 | 40.5 | 19.2 | 15.0 |
| 山形 | 94.2 | 58.1 | 43.8 | 41.0 | 21.6 | 13.6 |
| 福島 | 82.6 | 57.6 | 33.3 | 36.4 | 18.1 | 14.3 |
| 茨城 | 62.3 | 40.5 | 34.8 | 29.8 | 17.5 | 12.6 |
| 栃木 | 90.8 | 57.8 | 49.3 | 40.6 | 20.2 | 15.4 |
| 群馬 | 99.6 | 68.3 | 40.4 | 31.9 | 21.5 | 14.2 |
| 埼玉 | 73.0 | 43.8 | 28.0 | 25.0 | 13.7 | 10.8 |
| 千葉県 | 74.2 | 52.3 | 31.4 | 26.3 | 17.9 | 14.0 |
| 東京都 | 143.5 | 103.2 | 46.4 | 41.7 | 24.2 | 19.5 |
| 神奈川県 | 87.4 | 61.0 | 34.4 | 30.2 | 15.6 | 12.2 |
| 新潟 | 84.2 | 57.7 | 35.4 | 31.4 | 15.3 | 10.7 |
| 富山 | 111.3 | 82.4 | 47.4 | 35.0 | 20.8 | 16.8 |
| 石川県 | 101.7 | 63.4 | 46.9 | 37.6 | 25.2 | 17.4 |
| 福井 | 95.4 | 60.6 | 46.7 | 39.7 | 26.8 | 19.7 |
| 山梨 | 94.5 | 66.8 | 43.6 | 36.6 | 22.5 | 16.9 |
| 長野 | 91.6 | 61.5 | 46.3 | 32.9 | 21.4 | 15.3 |
| 岐阜 | 77.3 | 52.5 | 42.2 | 33.9 | 18.7 | 12.6 |
| 静岡県 | 92.5 | 61.2 | 35.5 | 30.0 | 19.9 | 14.7 |
| 愛知県 | 75.5 | 53.6 | 36.4 | 31.4 | 18.9 | 13.6 |
| 三重 | 79.0 | 59.2 | 37.9 | 33.1 | 17.8 | 13.9 |
| 滋賀 | 106.3 | 69.7 | 33.9 | 28.7 | 18.9 | 12.1 |
| 京都 | 125.6 | 78.6 | 43.9 | 37.6 | 30.6 | 20.9 |
| 大阪 | 98.4 | 66.1 | 42.1 | 35.9 | 23.4 | 16.4 |
| 兵庫県 | 91.8 | 63.5 | 37.9 | 34.0 | 23.8 | 16.2 |
| 奈良 | 82.1 | 60.3 | 34.2 | 31.2 | 19.1 | 13.8 |
| 和歌山 | 98.4 | 77.3 | 49.0 | 49.5 | 23.8 | 18.6 |
| 鳥取 | 143.7 | 94.9 | 54.2 | 52.4 | 26.5 | 18.9 |
| 島根 | 113.9 | 82.4 | 54.8 | 42.1 | 19.9 | 17.3 |
| 岡山 | 101.6 | 71.7 | 45.8 | 38.1 | 28.2 | 17.0 |
| 広島 | 89.4 | 65.1 | 42.0 | 40.1 | 28.2 | 19.1 |
| 山口 | 88.6 | 57.1 | 44.5 | 39.7 | 28.4 | 16.1 |
| 徳島 | 101.5 | 68.3 | 54.2 | 48.2 | 28.5 | 17.2 |
| 香川 | 110.9 | 90.4 | 45.3 | 41.6 | 25.1 | 17.8 |
| 愛媛 | 96.7 | 72.9 | 45.9 | 38.3 | 27.1 | 17.9 |
| 高知 | 107.8 | 80.8 | 34.9 | 35.6 | 28.4 | 17.1 |
| 福岡 | 113.0 | 84.3 | 38.6 | 33.2 | 28.8 | 20.5 |
| 佐賀 | 90.7 | 61.6 | 40.9 | 32.0 | 24.7 | 15.8 |
| 長崎 | 96.7 | 70.3 | 50.5 | 44.7 | 32.7 | 18.9 |
| 熊本 | 96.6 | 54.9 | 39.6 | 39.9 | 26.0 | 17.9 |
| 大分 | 95.7 | 65.5 | 39.7 | 37.9 | 27.2 | 22.0 |
| 宮崎 | 81.3 | 47.3 | 50.3 | 44.8 | 25.9 | 16.9 |
| 鹿児島 | 72.8 | 54.8 | 40.7 | 38.0 | 23.2 | 17.3 |
| 沖縄 | 80.8 | 51.2 | 46.2 | 35.0 | 21.4 | 14.4 |

注:診療科名(主たる)は、複数の診療科に従事している場合の主として従事する診療科と、1診療科のみに従事している場合の診療科である。

1) 外科、呼吸器外科、心臓血管外科、乳腺外科、気管食道外科、消化器外科(胃腸外科)、肛門外科、小児外科をいう。

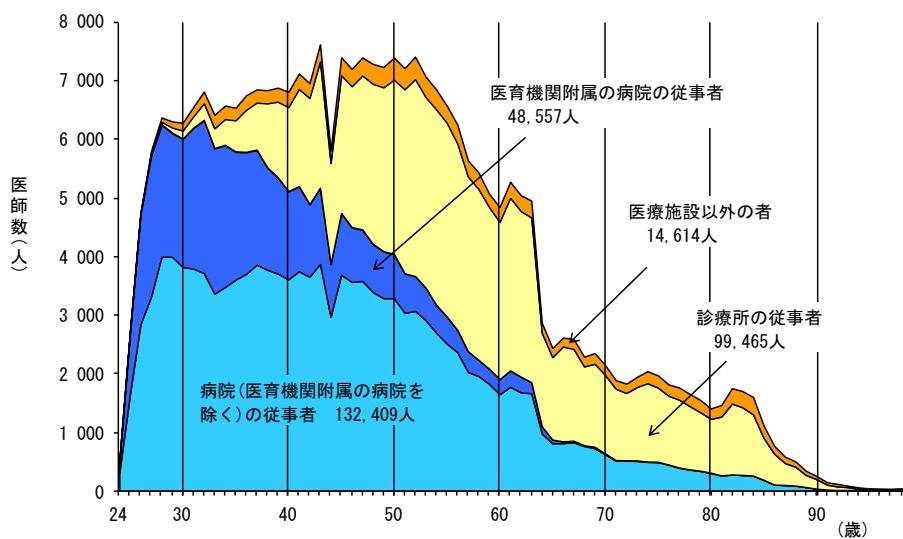
2) 外科専門医、呼吸器外科専門医、心臓血管外科専門医、消化器外科専門医、小児科専門医のいずれかを取得している医師をいう

(例: 外科専門医と呼吸器外科専門医を取得している医師は1人として集計)。

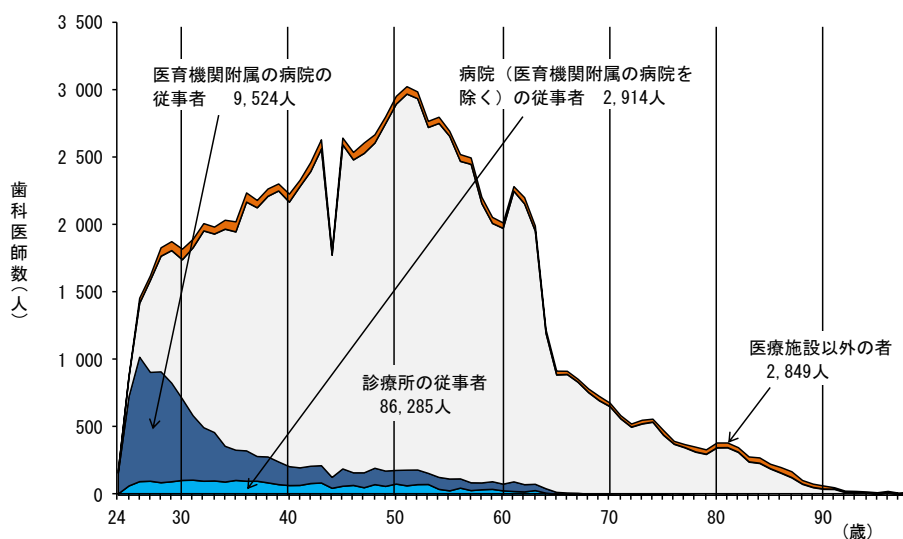
(参考1) 施設の種別・年齢別にみた医師数・歯科医師数・薬剤師数

平成22(2010)年12月31日現在

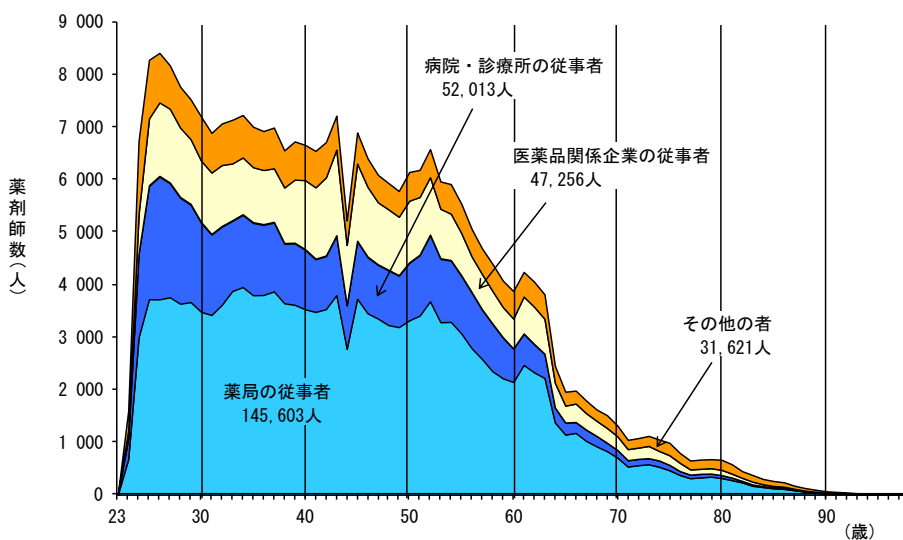
医師数



歯科医師数



薬剤師数



(参考2) 医療施設従事医師数の年次推移, 診療科名(主たる)別

※診療科別医師数の年次推移については、標ぼう診療科名の改正の影響等により、単純な比較が難しい場合がある。
(3頁「8 利用上の注意(5)」参照)

各年12月31日現在

| | 医 師 数 (人) | | | | | | | | | 備考 |
|---------------|----------------|------------|-------------|--------------|-------------|-------------|-------------|-------------|-------------|-----------|
| | 平成6年 (1994) | 8 ('96) | 10 ('98) | 12 (2000) | 14 ('02) | 16 ('04) | 18 ('06) | 20 ('08) | 22 ('10) | |
| 医療施設の従事者 | 220 853 | 230 297 | 236 933 | 243 201 | 249 574 | 256 668 | 263 540 | 271 897 | 280 431 | |
| (従事する診療科) | | | | | | | | | | |
| 内 科 | 71 106 | 72 746 | 72 702 | 74 539 | 74 704 | 73 670 | 70 470 | 62 845 | 61 878 | |
| 腎 臓 内 科 | . | . | . | . | . | . | . | 2 597 | 3 085 | 平成20年から把握 |
| 糖尿病内科(代謝内科) | . | . | . | . | . | . | . | 2 954 | 3 488 | 平成20年から把握 |
| 血 液 内 科 | . | . | . | . | . | . | . | 1 867 | 2 118 | 平成20年から把握 |
| 呼 吸 器 科 | 2 427 | 2 724 | 2 898 | 3 018 | 3 207 | 3 655 | 3 966 | . | . | 平成18年まで把握 |
| 呼 吸 器 内 科 | . | . | . | . | . | . | . | 4 578 | 4 944 | 平成20年から把握 |
| 循 環 器 科 | 6 204 | 6 719 | 7 445 | 7 685 | 8 381 | 9 009 | 9 416 | . | . | 平成18年まで把握 |
| 循 環 器 内 科 | . | . | . | . | . | . | . | 10 144 | 10 829 | 平成20年から把握 |
| 消化器科(胃腸科) | 7 555 | 8 296 | 9 038 | 9 142 | 9 655 | 10 352 | 10 762 | . | . | 平成18年まで把握 |
| 消化器内科(胃腸内科) | . | . | . | . | . | . | . | 11 187 | 12 188 | 平成20年から把握 |
| 神 経 内 科 | 2 515 | 2 656 | 2 923 | 3 038 | 3 242 | 3 458 | 3 443 | 3 890 | 4 094 | |
| 皮 膚 科 | 6 493 | 6 796 | 7 072 | 7 360 | 7 628 | 7 780 | 7 845 | 8 214 | 8 470 | |
| ア レ ル ギ ー 科 | . | 120 | 196 | 202 | 186 | 207 | 184 | 177 | 209 | |
| リ ウ マ チ 科 | . | 353 | 429 | 457 | 536 | 640 | 760 | 913 | 1 058 | |
| 性 病 科 | 20 | 31 | 18 | 22 | 29 | 22 | 26 | . | . | 平成18年まで把握 |
| 感 染 症 内 科 | . | . | . | . | . | . | . | 353 | 303 | 平成20年から把握 |
| 小 児 科 | 13 346 | 13 781 | 13 989 | 14 156 | 14 481 | 14 677 | 14 700 | 15 236 | 15 870 | |
| 精 神 科 | 9 514 | 10 093 | 10 586 | 11 063 | 11 790 | 12 151 | 12 474 | 13 534 | 14 201 | |
| 神 経 科 | 524 | 601 | 495 | 522 | 428 | 450 | 355 | . | . | 平成18年まで把握 |
| 心 療 内 科 | . | 280 | 433 | 480 | 635 | 752 | 841 | 883 | 856 | |
| 外 科 | 24 718 | 24 919 | 24 861 | 24 444 | 23 868 | 23 240 | 21 574 | 16 865 | 16 704 | |
| 乳 腺 外 科 | . | . | . | . | . | . | . | 913 | 1 266 | 平成20年から把握 |
| 消化器外科(胃腸外科) | . | . | . | . | . | . | . | 4 224 | 4 369 | 平成20年から把握 |
| こ う 門 科 | 367 | 389 | 365 | 357 | 352 | 393 | 373 | . | . | 平成18年まで把握 |
| 肛 門 外 科 | . | . | . | . | . | . | . | 439 | 417 | 平成20年から把握 |
| 気 管 食 道 科 | 24 | 17 | 18 | 14 | 17 | 40 | 22 | . | . | 平成18年まで把握 |
| 気 管 食 道 外 科 | . | . | . | . | . | . | . | 91 | 62 | 平成20年から把握 |
| 呼 吸 器 外 科 | 670 | 745 | 818 | 899 | 1 033 | 1 110 | 1 255 | 1 445 | 1 527 | |
| 心 臓 血 管 外 科 | 1 921 | 2 027 | 2 243 | 2 409 | 2 513 | 2 632 | 2 585 | 2 889 | 2 812 | |
| 脳 神 経 外 科 | 5 352 | 5 634 | 5 871 | 6 050 | 6 241 | 6 287 | 6 241 | 6 398 | 6 695 | |
| 小 児 外 科 | 533 | 554 | 566 | 609 | 613 | 682 | 661 | 659 | 663 | |
| 整 形 外 科 | 15 577 | 16 423 | 17 229 | 17 952 | 18 572 | 18 771 | 18 870 | 19 273 | 19 975 | |
| 形 成 外 科 | 1 154 | 1 307 | 1 399 | 1 551 | 1 650 | 1 765 | 1 909 | 2 109 | 2 135 | |
| 美 容 外 科 | 124 | 156 | 167 | 212 | 290 | 342 | 394 | 411 | 427 | |
| 眼 科 | 10 174 | 10 982 | 11 408 | 12 060 | 12 448 | 12 452 | 12 362 | 12 627 | 12 797 | |
| 耳 鼻 い ん こ う 科 | 8 448 | 8 834 | 8 954 | 9 153 | 9 174 | 9 076 | 8 909 | 8 936 | 9 032 | |
| 泌 尿 器 科 | 4 824 | 5 174 | 5 452 | 5 726 | 5 941 | 6 032 | 6 133 | 6 324 | 6 514 | |
| 産 婦 人 科 | 11 039 | 10 847 | 10 916 | 10 585 | 10 618 | 10 163 | 9 592 | 10 012 | 10 227 | |
| 産 科 | 352 | 417 | 353 | 474 | 416 | 431 | 482 | 377 | 425 | |
| 婦 人 科 | 1 005 | 1 158 | 1 188 | 1 361 | 1 366 | 1 562 | 1 709 | 1 572 | 1 717 | |
| リハビリテーション科 | 777 | 904 | 1 125 | 1 273 | 1 456 | 1 696 | 1 855 | 1 916 | 1 909 | |
| 放 射 線 科 | 3 846 | 4 192 | 4 445 | 4 507 | 4 710 | 4 780 | 4 883 | 5 187 | 5 597 | |
| 麻 酔 科 | 4 683 | 5 046 | 5 585 | 5 751 | 6 087 | 6 397 | 6 209 | 7 067 | 7 721 | |
| 病 理 診 断 科 | . | . | . | . | . | . | 1 297 | 1 374 | 1 515 | |
| 臨 床 検 査 科 | . | . | . | . | . | . | . | 389 | 480 | 平成20年から把握 |
| 救 急 科 | . | . | . | . | . | . | 1 698 | 1 945 | 2 267 | |
| 臨 床 研 修 医 | . | . | . | . | . | ... | 14 402 | 14 546 | 14 552 | |
| 全 科 | 722 | 585 | 522 | 744 | 961 | 3 883 | 301 | 256 | 249 | |
| そ の 他 | 3 364 | 3 422 | 3 898 | 4 143 | 4 421 | 6 640 | 3 148 | 2 642 | 3 473 | |
| 主たる診療科名不詳 | 1 257 | 1 114 | 1 070 | 1 044 | 1 356 | 1 207 | 1 212 | 1 069 | 919 | |
| 不 詳 | 218 | 255 | 256 | 199 | 569 | 264 | 222 | 570 | 394 | |

注：複数の診療科に従事している場合の主として従事する診療科と、1診療科のみに従事している場合の診療科である。

(参考3) 医療施設従事医師数の年次推移, 診療科名(複数回答)別

※診療科別医師数の年次推移については、標ぼう診療科名の改正の影響等により、単純な比較が難しい場合がある。
(3頁「8 利用上の注意(5)」参照)

各年12月31日現在

| | 医 師 数 (人) | | | | | | | | | 備考 |
|---------------|----------------|------------|-------------|--------------|-------------|-------------|-------------|-------------|-------------|-----------|
| | 平成6年 (1994) | 8 ('96) | 10 ('98) | 12 (2000) | 14 ('02) | 16 ('04) | 18 ('06) | 20 ('08) | 22 ('10) | |
| 医療施設の従事者 | 220 853 | 230 297 | 236 933 | 243 201 | 249 574 | 256 668 | 263 540 | 271 897 | 280 431 | |
| (従事する診療科) | | | | | | | | | | |
| 内 科 | 91 756 | 95 297 | 96 513 | 98 457 | 99 196 | 98 232 | 95 379 | 86 992 | 88 155 | |
| 腎 臓 内 科 | . | . | . | . | . | . | . | 3 931 | 4 704 | 平成20年から把握 |
| 糖尿病内科(代謝内科) | . | . | . | . | . | . | . | 5 327 | 6 643 | 平成20年から把握 |
| 血 液 内 科 | . | . | . | . | . | . | . | 2 430 | 2 793 | 平成20年から把握 |
| 呼 吸 器 科 | 10 147 | 10 683 | 11 038 | 11 683 | 12 059 | 12 500 | 12 605 | . | . | 平成18年まで把握 |
| 呼 吸 器 内 科 | . | . | . | . | . | . | . | 12 547 | 13 185 | 平成20年から把握 |
| 循 環 器 科 | 16 858 | 18 118 | 19 242 | 20 455 | 21 349 | 21 813 | 22 299 | . | . | 平成18年まで把握 |
| 循 環 器 内 科 | . | . | . | . | . | . | . | 21 755 | 22 442 | 平成20年から把握 |
| 消化器科(胃腸科) | 26 099 | 28 137 | 29 348 | 30 842 | 31 352 | 31 848 | 31 898 | . | . | 平成18年まで把握 |
| 消化器内科(胃腸内科) | . | . | . | . | . | . | . | 28 712 | 29 642 | 平成20年から把握 |
| 神 経 内 科 | 4 560 | 4 845 | 5 121 | 5 581 | 5 726 | 6 075 | 6 054 | 6 646 | 6 956 | |
| 皮 膚 科 | 13 525 | 14 324 | 14 417 | 14 827 | 14 929 | 14 866 | 14 716 | 14 546 | 14 892 | |
| ア レ ル ギ ー 科 | . | 1 926 | 3 042 | 3 947 | 4 688 | 5 303 | 5 981 | 6 224 | 6 826 | |
| リ ウ マ チ 科 | . | 2 794 | 3 675 | 4 320 | 4 732 | 5 063 | 5 341 | 5 611 | 6 136 | |
| 性 病 科 | 856 | 803 | 735 | 702 | 683 | 620 | 586 | . | . | 平成18年まで把握 |
| 感 染 症 内 科 | . | . | . | . | . | . | . | 833 | 847 | 平成20年から把握 |
| 小 児 科 | 33 506 | 34 745 | 34 064 | 33 580 | 32 706 | 32 151 | 31 009 | 30 009 | 30 344 | |
| 精 神 科 | 10 594 | 11 228 | 11 843 | 12 363 | 13 172 | 13 609 | 13 971 | 14 977 | 15 599 | |
| 神 経 科 | 6 442 | 6 987 | 6 916 | 6 962 | 6 734 | 6 827 | 6 537 | . | . | 平成18年まで把握 |
| 心 療 内 科 | . | 1 443 | 2 039 | 2 663 | 3 162 | 3 821 | 4 296 | 5 158 | 5 600 | |
| 外 科 | 34 426 | 35 242 | 35 202 | 35 309 | 34 810 | 34 055 | 32 448 | 28 717 | 28 918 | |
| 乳 腺 外 科 | . | . | . | . | . | . | . | 1 979 | 2 625 | 平成20年から把握 |
| 消化器外科(胃腸外科) | . | . | . | . | . | . | . | 7 317 | 7 730 | 平成20年から把握 |
| こ う 門 科 | 4 263 | 4 619 | 4 727 | 4 854 | 4 859 | 4 940 | 4 849 | . | . | 平成18年まで把握 |
| 肛 門 外 科 | . | . | . | . | . | . | . | 4 510 | 4 689 | 平成20年から把握 |
| 気 管 食 道 科 | 1 635 | 1 648 | 1 618 | 1 578 | 1 614 | 1 541 | 1 427 | . | . | 平成18年まで把握 |
| 気 管 食 道 外 科 | . | . | . | . | . | . | . | 1 077 | 1 078 | 平成20年から把握 |
| 呼 吸 器 外 科 | 1 284 | 1 371 | 1 437 | 1 491 | 1 629 | 1 563 | 1 642 | 1 986 | 2 058 | |
| 心 臓 血 管 外 科 | 2 310 | 2 440 | 2 638 | 2 819 | 2 937 | 3 013 | 2 967 | 3 372 | 3 230 | |
| 脳 神 経 外 科 | 6 000 | 6 311 | 6 523 | 6 767 | 6 978 | 6 996 | 6 943 | 7 142 | 7 385 | |
| 小 児 外 科 | 1 000 | 1 070 | 1 109 | 1 095 | 1 197 | 1 146 | 1 135 | 1 094 | 1 160 | |
| 整 形 外 科 | 21 661 | 22 833 | 23 536 | 24 202 | 24 661 | 24 595 | 24 413 | 24 085 | 24 679 | |
| 形 成 外 科 | 1 859 | 2 104 | 2 328 | 2 582 | 2 856 | 2 961 | 3 188 | 3 331 | 3 319 | |
| 美 容 外 科 | 325 | 366 | 400 | 487 | 610 | 715 | 838 | 871 | 923 | |
| 眼 科 | 10 565 | 11 345 | 11 751 | 12 415 | 12 797 | 12 778 | 12 671 | 12 960 | 13 034 | |
| 耳 鼻 い ん こ う 科 | 8 974 | 9 297 | 9 432 | 9 615 | 9 682 | 9 499 | 9 290 | 9 286 | 9 315 | |
| 泌 尿 器 科 | 7 865 | 8 181 | 8 387 | 8 460 | 8 710 | 8 562 | 8 536 | 8 308 | 8 329 | |
| 産 婦 人 科 | 11 707 | 11 509 | 11 478 | 11 177 | 11 041 | 10 555 | 9 919 | 10 310 | 10 462 | |
| 産 科 | 633 | 726 | 645 | 767 | 717 | 727 | 832 | 590 | 699 | |
| 婦 人 科 | 2 161 | 2 332 | 2 302 | 2 511 | 2 522 | 2 633 | 2 719 | 2 339 | 2 456 | |
| リハビリテーション科 | 11 865 | 11 986 | 13 758 | 15 356 | 16 456 | 16 883 | 17 202 | 16 520 | 16 604 | |
| 放 射 線 科 | 11 232 | 11 295 | 11 104 | 10 831 | 10 556 | 10 135 | 9 737 | 9 310 | 9 585 | |
| 麻 酔 科 | 6 902 | 7 538 | 8 139 | 8 427 | 8 819 | 8 981 | 8 679 | 9 344 | 10 048 | |
| 病 理 診 断 科 | . | . | . | . | . | . | 1 364 | 1 454 | 1 615 | |
| 臨 床 検 査 科 | . | . | . | . | . | . | . | 576 | 735 | 平成20年から把握 |
| 救 急 科 | . | . | . | . | . | . | 2 175 | 2 490 | 3 070 | |
| 臨 床 研 修 医 | . | . | . | . | . | ... | 14 556 | 14 660 | 14 646 | |
| 全 科 | 722 | 610 | 522 | 744 | 961 | 3 883 | 301 | 256 | 249 | |
| そ の 他 | 4 039 | 4 253 | 4 708 | 5 070 | 5 252 | 7 703 | 4 054 | 3 886 | 5 072 | |
| 不 詳 | 218 | 255 | 256 | 199 | 569 | 264 | 222 | 570 | 394 | |

注：2つ以上の診療科に従事している場合、各々の科に重複計上している。

(参考4) 臨床研修医の2年後の動き

| | 平成20年「臨床研修医」→平成22年診療科名(主たる) ¹⁾ | | | | | | 平成18年「臨床研修医」→平成20年診療科名(主たる) ²⁾ | | | | | |
|----------------------|---|-------|-------|-------|-------|-------|---|-------|-------|-------|-------|-------|
| | 医師数 | | | 構成割合 | | | 医師数 | | | 構成割合 | | |
| | 数総 | 男 | 女 | 数総 | 男 | 女 | 数総 | 男 | 女 | 数総 | 男 | 女 |
| 合致した医師 ³⁾ | 13 846 | 9 225 | 4 621 | 100.0 | 100.0 | 100.0 | 13 626 | 9 216 | 4 410 | 100.0 | 100.0 | 100.0 |
| 臨床研修医 | 215 | 125 | 90 | 1.6 | 1.4 | 1.9 | 246 | 156 | 90 | 1.8 | 1.7 | 2.0 |
| 内科 | 1 577 | 1 111 | 466 | 11.4 | 12.0 | 10.1 | 1 702 | 1 204 | 498 | 12.5 | 13.1 | 11.3 |
| 呼吸器内科 | 432 | 293 | 139 | 3.1 | 3.2 | 3.0 | 401 | 282 | 119 | 2.9 | 3.1 | 2.7 |
| 循環器内科 | 764 | 624 | 140 | 5.5 | 6.8 | 3.0 | 711 | 575 | 136 | 5.2 | 6.2 | 3.1 |
| 消化器内科 (胃腸内科) | 811 | 611 | 200 | 5.9 | 6.6 | 4.3 | 771 | 582 | 189 | 5.7 | 6.3 | 4.3 |
| 腎臓内科 | 288 | 160 | 128 | 2.1 | 1.7 | 2.8 | 253 | 152 | 101 | 1.9 | 1.6 | 2.3 |
| 神経内科 | 323 | 212 | 111 | 2.3 | 2.3 | 2.4 | 272 | 192 | 80 | 2.0 | 2.1 | 1.8 |
| 糖尿病内科 (代謝内科) | 313 | 157 | 156 | 2.3 | 1.7 | 3.4 | 222 | 121 | 101 | 1.6 | 1.3 | 2.3 |
| 血液内科 | 206 | 132 | 74 | 1.5 | 1.4 | 1.6 | 173 | 119 | 54 | 1.3 | 1.3 | 1.2 |
| 皮膚科 | 373 | 120 | 253 | 2.7 | 1.3 | 5.5 | 462 | 167 | 295 | 3.4 | 1.8 | 6.7 |
| アレルギー科 | 4 | 3 | 1 | 0.0 | 0.0 | 0.0 | 1 | - | 1 | 0.0 | - | 0.0 |
| リウマチ科 | 92 | 57 | 35 | 0.7 | 0.6 | 0.8 | 62 | 42 | 20 | 0.5 | 0.5 | 0.5 |
| 感染症内科 | 20 | 15 | 5 | 0.1 | 0.2 | 0.1 | 21 | 19 | 2 | 0.2 | 0.2 | 0.0 |
| 小児科 | 1 011 | 586 | 425 | 7.3 | 6.4 | 9.2 | 934 | 516 | 418 | 6.9 | 5.6 | 9.5 |
| 精神科 | 673 | 467 | 206 | 4.9 | 5.1 | 4.5 | 734 | 500 | 234 | 5.4 | 5.4 | 5.3 |
| 心療内科 | 24 | 17 | 7 | 0.2 | 0.2 | 0.2 | 18 | 10 | 8 | 0.1 | 0.1 | 0.2 |
| 外科 | 1 021 | 821 | 200 | 7.4 | 8.9 | 4.3 | 1 007 | 825 | 182 | 7.4 | 9.0 | 4.1 |
| 呼吸器外科 | 69 | 52 | 17 | 0.5 | 0.6 | 0.4 | 59 | 49 | 10 | 0.4 | 0.5 | 0.2 |
| 心臓血管外科 | 167 | 146 | 21 | 1.2 | 1.6 | 0.5 | 161 | 144 | 17 | 1.2 | 1.6 | 0.4 |
| 乳腺外科 | 45 | 10 | 35 | 0.3 | 0.1 | 0.8 | 40 | 9 | 31 | 0.3 | 0.1 | 0.7 |
| 気管食道外科 | 1 | - | 1 | 0.0 | - | 0.0 | 3 | 3 | - | 0.0 | 0.0 | - |
| 消化器外科 (胃腸外科) | 178 | 146 | 32 | 1.3 | 1.6 | 0.7 | 153 | 133 | 20 | 1.1 | 1.4 | 0.5 |
| 泌尿器科 | 291 | 249 | 42 | 2.1 | 2.7 | 0.9 | 307 | 252 | 55 | 2.3 | 2.7 | 1.2 |
| 肛門外科 | - | - | - | - | - | - | 2 | - | 2 | 0.0 | - | 0.0 |
| 脳神経外科 | 321 | 279 | 42 | 2.3 | 3.0 | 0.9 | 306 | 269 | 37 | 2.2 | 2.9 | 0.8 |
| 整形外科 | 839 | 744 | 95 | 6.1 | 8.1 | 2.1 | 819 | 723 | 96 | 6.0 | 7.8 | 2.2 |
| 形成外科 | 163 | 88 | 75 | 1.2 | 1.0 | 1.6 | 260 | 152 | 108 | 1.9 | 1.6 | 2.4 |
| 美容外科 | 10 | 5 | 5 | 0.1 | 0.1 | 0.1 | 7 | 4 | 3 | 0.1 | 0.0 | 0.1 |
| 眼科 | 389 | 215 | 174 | 2.8 | 2.3 | 3.8 | 419 | 226 | 193 | 3.1 | 2.5 | 4.4 |
| 耳鼻いんこう科 | 364 | 251 | 113 | 2.6 | 2.7 | 2.4 | 313 | 226 | 87 | 2.3 | 2.5 | 2.0 |
| 小児外科 | 33 | 22 | 11 | 0.2 | 0.2 | 0.2 | 30 | 20 | 10 | 0.2 | 0.2 | 0.2 |
| 産婦人科 | 675 | 252 | 423 | 4.9 | 2.7 | 9.2 | 587 | 226 | 361 | 4.3 | 2.5 | 8.2 |
| 産科 | 35 | 16 | 19 | 0.3 | 0.2 | 0.4 | 28 | 11 | 17 | 0.2 | 0.1 | 0.4 |
| 婦人科 | 15 | 7 | 8 | 0.1 | 0.1 | 0.2 | 10 | 3 | 7 | 0.1 | 0.0 | 0.2 |
| リハビリテーション科 | 35 | 15 | 20 | 0.3 | 0.2 | 0.4 | 47 | 30 | 17 | 0.3 | 0.3 | 0.4 |
| 放射線科 | 464 | 291 | 173 | 3.4 | 3.2 | 3.7 | 404 | 257 | 147 | 3.0 | 2.8 | 3.3 |
| 麻酔科 | 855 | 400 | 455 | 6.2 | 4.3 | 9.8 | 906 | 471 | 435 | 6.6 | 5.1 | 9.9 |
| 病理診断科 | 75 | 42 | 33 | 0.5 | 0.5 | 0.7 | 60 | 34 | 26 | 0.4 | 0.4 | 0.6 |
| 臨床検査科 | 6 | 2 | 4 | 0.0 | 0.0 | 0.1 | 6 | 1 | 5 | 0.0 | 0.0 | 0.1 |
| 救急科 | 311 | 246 | 65 | 2.2 | 2.7 | 1.4 | 301 | 242 | 59 | 2.2 | 2.6 | 1.3 |
| 全科 | 24 | 16 | 8 | 0.2 | 0.2 | 0.2 | 45 | 33 | 12 | 0.3 | 0.4 | 0.3 |
| その他 | 100 | 59 | 41 | 0.7 | 0.6 | 0.9 | 96 | 64 | 32 | 0.7 | 0.7 | 0.7 |
| 主たる診療科名 不詳 | 16 | 9 | 7 | 0.1 | 0.1 | 0.2 | 46 | 35 | 11 | 0.3 | 0.4 | 0.2 |
| 診療科名 不詳 | 25 | 17 | 8 | 0.2 | 0.2 | 0.2 | 31 | 23 | 8 | 0.2 | 0.2 | 0.2 |

注：1) 平成20年診療科名(主たる)が「臨床研修医」の医師のうち、平成20年及び平成22年の医師届出票において、医籍登録番号が合致した医師である。
 2) 平成18年診療科名(主たる)が「臨床研修医」の医師のうち、平成18年及び平成20年の医師届出票において、医籍登録番号が合致した医師である。
 3) 「合致した医師」には、「医療施設の従事者」以外の従事者も含む。

(参考5) 人口10万対比率の算出に用いた人口

| 都道府県 | (単位:人) | | | 指定都市・特別区 (再掲) | (単位:人) 総数 |
|---------|-------------|-------------|----------------|------------------|--------------|
| | 総数 | 15歳未満 人口 | 15~49歳 女子人口 | | |
| 全 | 128 057 352 | 16 803 444 | 27 019 649 | 東 京 都 区 部 | 8 945 695 |
| 北 海 道 | 5 506 419 | 657 312 | 1 139 628 | 札 幌 市 | 1 913 545 |
| 青 森 県 | 1 373 339 | 171 842 | 265 085 | 仙 台 市 | 1 045 986 |
| 岩 手 県 | 1 330 147 | 168 804 | 248 381 | さ い た ま 市 | 1 222 434 |
| 宮 城 県 | 2 348 165 | 308 201 | 500 607 | 千 葉 市 | 961 749 |
| 秋 田 県 | 1 085 997 | 124 061 | 190 301 | 横 浜 市 | 3 688 773 |
| 山 形 県 | 1 168 924 | 149 759 | 214 852 | 川 崎 市 | 1 425 512 |
| 福 島 県 | 2 029 064 | 276 069 | 387 731 | 相 模 原 市 | 717 544 |
| 茨 城 県 | 2 969 770 | 399 638 | 598 208 | 新 潟 市 | 811 901 |
| 栃 木 県 | 2 007 683 | 269 823 | 403 910 | 静 岡 市 | 716 197 |
| 群 馬 県 | 2 008 068 | 275 225 | 401 460 | 浜 松 市 | 800 866 |
| 埼 玉 県 | 7 194 556 | 953 668 | 1 573 815 | 名 古 屋 市 | 2 263 894 |
| 千 葉 県 | 6 216 289 | 799 646 | 1 323 391 | 京 都 市 | 1 474 015 |
| 東 京 都 | 13 159 388 | 1 477 371 | 3 139 059 | 大 阪 市 | 2 665 314 |
| 神 奈 川 県 | 9 048 331 | 1 187 743 | 2 033 017 | 大 塚 市 | 841 966 |
| 新 潟 県 | 2 374 450 | 301 708 | 451 616 | 神 戸 市 | 1 544 200 |
| 富 山 県 | 1 093 247 | 141 936 | 208 744 | 岡 山 市 | 709 584 |
| 石 川 県 | 1 169 788 | 159 283 | 236 717 | 広 島 市 | 1 173 843 |
| 福 井 県 | 806 314 | 112 192 | 156 333 | 北 九 州 市 | 976 846 |
| 山 梨 県 | 863 075 | 115 337 | 171 981 | 福 岡 市 | 1 463 743 |
| 長 野 県 | 2 152 449 | 295 742 | 412 889 | | |
| 岐 阜 県 | 2 080 773 | 289 748 | 424 441 | | |
| 静 岡 県 | 3 765 007 | 511 575 | 751 168 | | |
| 愛 知 県 | 7 410 719 | 1 065 254 | 1 626 761 | | |
| 三 重 県 | 1 854 724 | 253 174 | 375 001 | | |
| 滋 賀 県 | 1 410 777 | 210 753 | 303 460 | | |
| 京 都 府 | 2 636 092 | 334 444 | 568 949 | | |
| 大 阪 府 | 8 865 245 | 1 165 200 | 1 972 584 | | |
| 兵 庫 県 | 5 588 133 | 759 277 | 1 206 321 | | |
| 奈 良 県 | 1 400 728 | 184 011 | 298 541 | | |
| 和 歌 山 県 | 1 002 198 | 128 005 | 193 787 | | |
| 鳥 取 県 | 588 667 | 77 951 | 110 791 | | |
| 島 根 県 | 717 397 | 92 218 | 125 956 | | |
| 岡 山 県 | 1 945 276 | 264 853 | 393 239 | | |
| 広 島 県 | 2 860 750 | 386 810 | 583 629 | | |
| 山 口 県 | 1 451 338 | 184 049 | 269 484 | | |
| 徳 島 県 | 785 491 | 96 596 | 149 474 | | |
| 香 川 県 | 995 842 | 131 670 | 189 772 | | |
| 愛 媛 県 | 1 431 493 | 185 179 | 276 535 | | |
| 高 知 県 | 764 456 | 92 798 | 140 448 | | |
| 福 岡 県 | 5 071 968 | 684 124 | 1 105 011 | | |
| 佐 賀 県 | 849 788 | 123 447 | 168 576 | | |
| 長 崎 県 | 1 426 779 | 193 428 | 275 308 | | |
| 熊 本 県 | 1 817 426 | 249 606 | 358 768 | | |
| 大 分 県 | 1 196 529 | 155 634 | 229 384 | | |
| 宮 崎 県 | 1 135 233 | 158 588 | 218 862 | | |
| 鹿 児 島 県 | 1 706 242 | 233 379 | 331 707 | | |
| 沖 縄 県 | 1 392 818 | 246 313 | 313 967 | | |

| (単位:人) | |
|-------------|---------|
| 中核市 (再掲) | 総数 |
| 旭 川 市 | 347 095 |
| 函 館 市 | 279 127 |
| 青 森 市 | 299 520 |
| 盛 岡 市 | 298 348 |
| 秋 田 市 | 323 600 |
| 郡 山 市 | 338 712 |
| い わ き 市 | 342 249 |
| 宇 都 宮 市 | 511 739 |
| 前 橋 市 | 340 291 |
| 川 越 市 | 342 670 |
| 船 橋 市 | 609 040 |
| 柏 市 | 404 012 |
| 横 須 賀 市 | 418 325 |
| 富 山 市 | 421 953 |
| 金 沢 市 | 462 361 |
| 長 野 市 | 381 511 |
| 岐 阜 市 | 413 136 |
| 豊 橋 市 | 376 665 |
| 豊 田 市 | 421 487 |
| 岡 崎 市 | 372 357 |
| 大 津 市 | 337 634 |
| 高 槻 市 | 357 359 |
| 東 大 阪 市 | 509 533 |
| 姫 路 市 | 536 270 |
| 西 宮 市 | 482 640 |
| 尼 崎 市 | 453 748 |
| 奈 良 市 | 366 591 |
| 和 歌 山 市 | 370 364 |
| 倉 敷 市 | 475 513 |
| 福 山 市 | 461 357 |
| 下 関 市 | 280 947 |
| 高 松 市 | 419 429 |
| 高 松 山 市 | 517 231 |
| 高 知 市 | 343 393 |
| 久 留 米 市 | 302 402 |
| 長 崎 市 | 443 766 |
| 熊 本 市 | 734 474 |
| 大 分 市 | 474 094 |
| 宮 崎 市 | 400 583 |
| 鹿 児 島 市 | 605 846 |

資料:総務省統計局発表「平成22年国勢調査人口等基本集計」