

3 生活衛生関係

平成29年度末現在の生活衛生関係施設数についてみると、「常設の興行場」は4,760施設で、前年度に比べ13施設(0.3%)増加しており、このうち「映画館」は1,475施設で、27施設(1.9%)増加している。

「旅館業」は82,150施設で、前年度に比べ2,308施設(2.9%)増加しており、このうち「ホテル営業」は10,402施設で、301施設(3.0%)増加、「旅館営業」は38,622施設で、867施設(2.2%)減少している。

「公衆浴場」は25,121施設で、前年度に比べ210施設(0.8%)減少しており、このうち「一般公衆浴場」は3,729施設で、171施設(4.4%)減少している。

「理容所」は120,965施設で、前年度に比べ1,574施設(1.3%)減少し、「美容所」は247,578施設で、4,218施設(1.7%)増加している。

「クリーニング業」は96,041施設で、前年度に比べ3,668施設(3.7%)減少し、このうち「クリーニング所(取次所を除く。)」は26,992施設で855施設(3.1%)減少している。(表4、図6)

表4 生活衛生関係施設数の年次推移

(単位：施設)

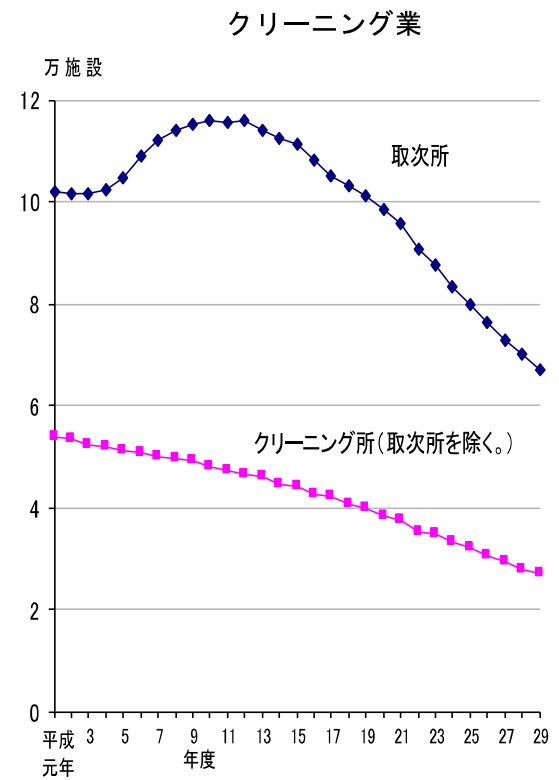
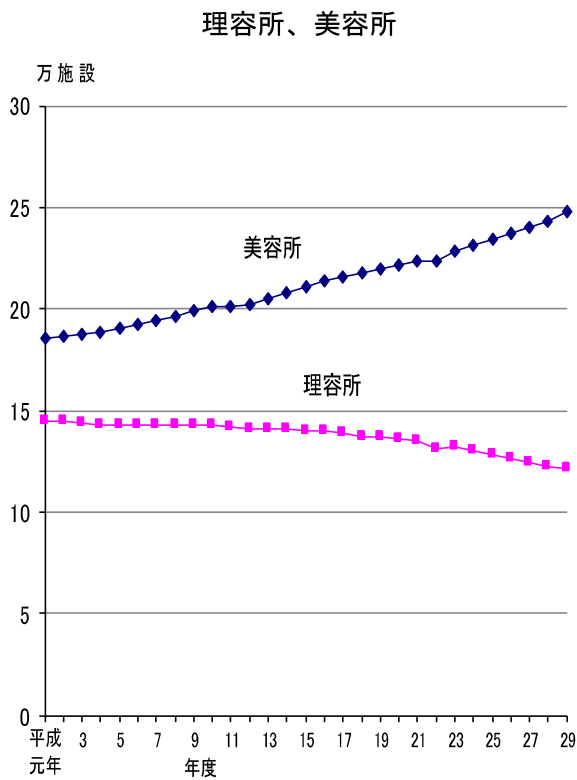
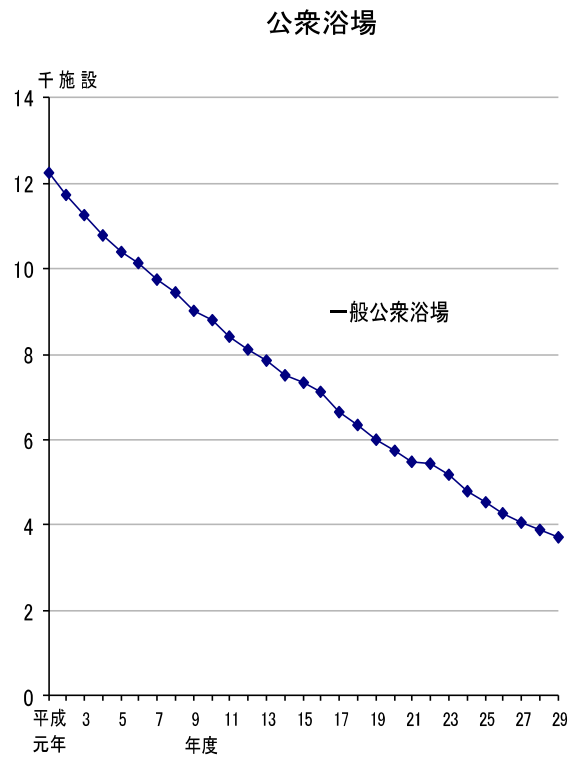
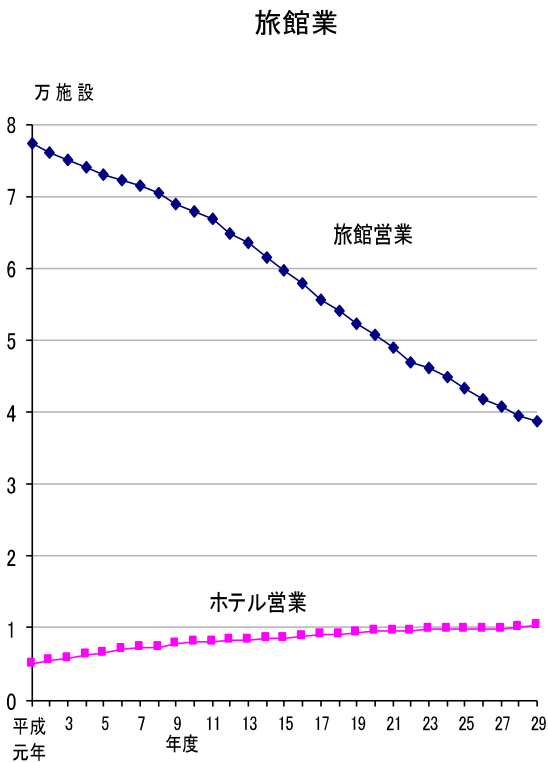
各年度末現在

	平成25年度 (2013)	26年度 (' 14)	27年度 (' 15)	28年度 (' 16)	29年度 (' 17)	対前年度	
						増減数	増減率 (%)
常設の興行場	4 782	4 745	4 785	4 747	4 760	13	0.3
映画館	1 524	1 496	1 490	1 448	1 475	27	1.9
スポーツ施設	364	360	355	356	357	1	0.3
その他	2 894	2 889	2 940	2 943	2 928	△ 15	△ 0.5
旅館業	79 519	78 898	78 519	79 842	82 150	2 308	2.9
ホテル営業	9 809	9 879	9 967	10 101	10 402	301	3.0
旅館営業	43 363	41 899	40 661	39 489	38 622	△ 867	△ 2.2
簡易宿所営業	25 560	26 349	27 169	29 559	32 451	2 892	9.8
下宿営業	787	771	722	693	675	△ 18	△ 2.6
公衆浴場	26 580	26 221	25 703	25 331	25 121	△ 210	△ 0.8
一般公衆浴場	4 542	4 293	4 078	3 900	3 729	△ 171	△ 4.4
その他	22 038	21 928	21 625	21 431	21 392	△ 39	△ 0.2
理容所	128 127	126 546	124 584	122 539	120 965	△ 1 574	△ 1.3
美容所	234 089	237 525	240 299	243 360	247 578	4 218	1.7
クリーニング業	113 567	108 513	104 180	99 709	96 041	△ 3 668	△ 3.7
クリーニング所 (取次所を除く。)	32 005	30 371	29 423	27 847	26 992	△ 855	△ 3.1
取次所	79 773	76 341	72 888	69 929	67 110	△ 2 819	△ 4.0
無店舗取次店 ¹⁾	1 789	1 801	1 869	1 933	1 939	6	0.3

注：1)「無店舗取次店」は営業者数である。

図6 主な生活衛生関係施設数の年次推移

各年(度)末現在



注：平成8年までは、暦年の数値である。

1)平成22年度は、東日本大震災の影響により、宮城県のうち仙台市以外の市町村、福島県の相双保健福祉事務所管内の市町村が含まれていない。