

3 生活衛生関係

平成 27 年度末現在の生活衛生関係施設数についてみると、「常設の興行場」は 4,785 施設で、前年度に比べ 40 施設 (0.8%) 増加しており、このうち「映画館」は 1,490 施設で、6 施設 (0.4%) 減少している。

「旅館業」は 78,519 施設で、前年度に比べ 379 施設 (0.5%) 減少しており、このうち「ホテル営業」は 9,967 施設で、88 施設 (0.9%) 増加、「旅館営業」は 40,661 施設で、1,238 施設 (3.0%) 減少している。

「公衆浴場」は 25,703 施設で、前年度に比べ 518 施設 (2.0%) 減少しており、このうち「一般公衆浴場」は 4,078 施設で、215 施設 (5.0%) 減少している。

「理容所」は 124,584 施設で、前年度に比べ 1,962 施設 (1.6%) 減少し、「美容所」は 240,299 施設で、2,774 施設 (1.2%) 増加している。

「クリーニング業」は 104,180 施設で、前年度に比べ 4,333 施設 (4.0%) 減少し、このうち「クリーニング所 (取次所を除く。)」は 29,423 施設で 948 施設 (3.1%) 減少している。(表 4、図 6)

表 4 生活衛生関係施設数の年次推移

(単位：施設)

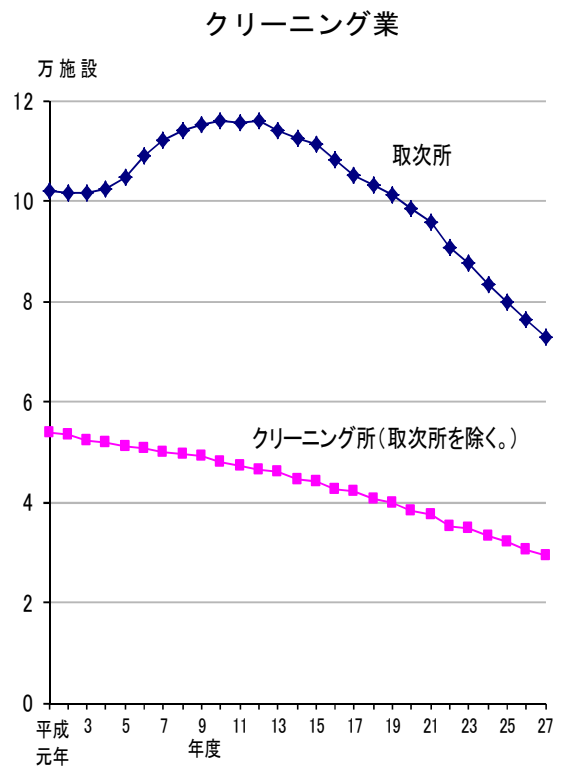
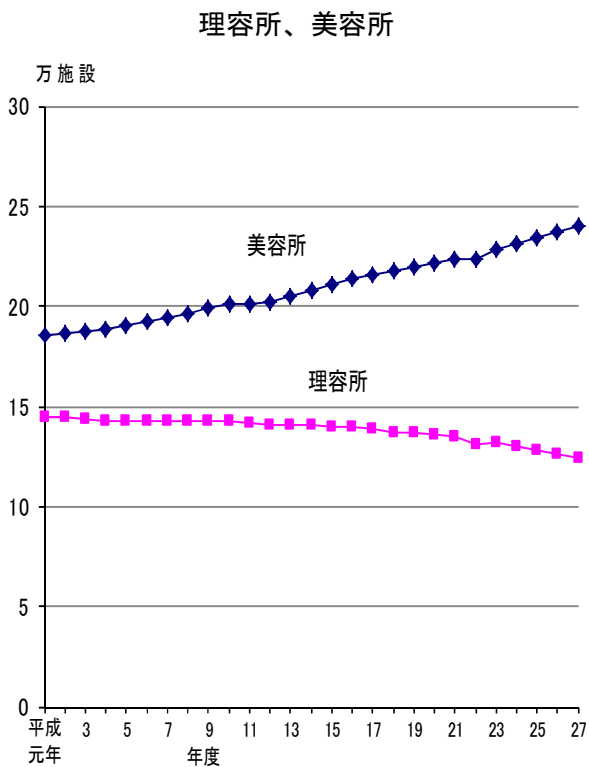
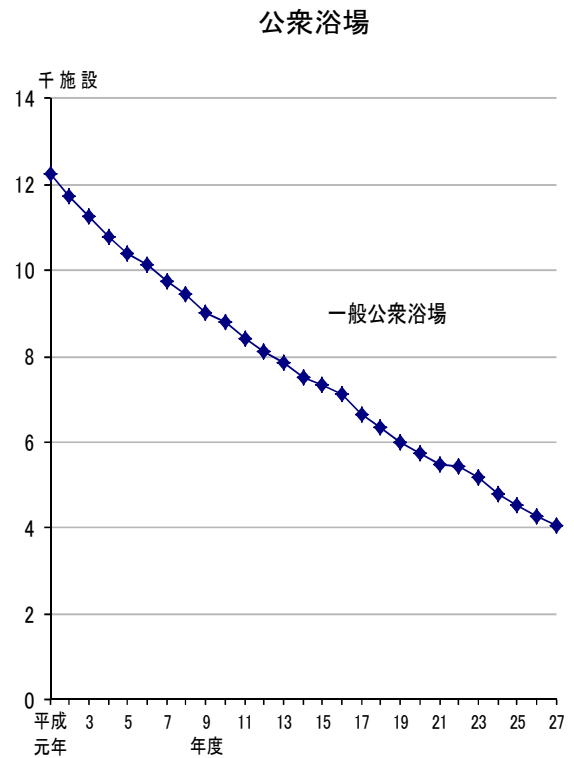
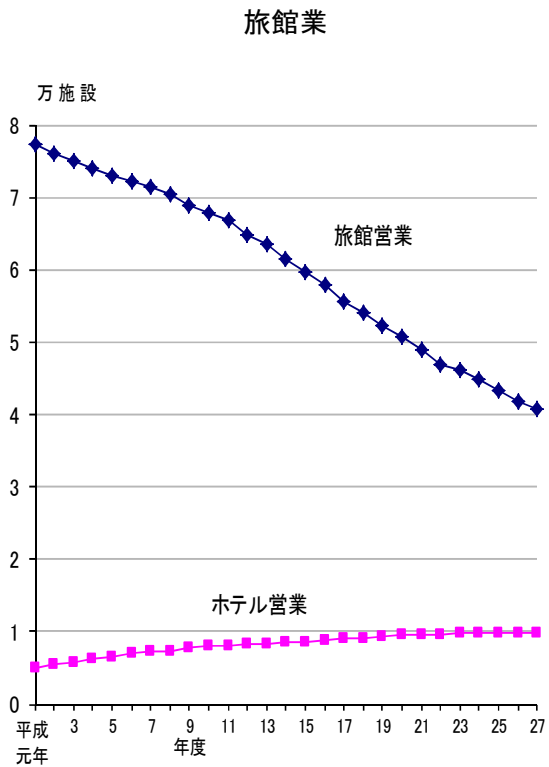
各年度末現在

	平成23年度 (2011)	24年度 (' 12)	25年度 (' 13)	26年度 (' 14)	27年度 (' 15)	対前年度	
						増減数	増減率 (%)
常設の興行場	4 855	4 806	4 782	4 745	4 785	40	0.8
映画館	1 602	1 539	1 524	1 496	1 490	△ 6	△ 0.4
スポーツ施設	382	373	364	360	355	△ 5	△ 1.4
その他	2 871	2 894	2 894	2 889	2 940	51	1.8
旅館業	81 404	80 412	79 519	78 898	78 519	△ 379	△ 0.5
ホテル営業	9 863	9 796	9 809	9 879	9 967	88	0.9
旅館営業	46 196	44 744	43 363	41 899	40 661	△ 1 238	△ 3.0
簡易宿所営業	24 506	25 071	25 560	26 349	27 169	820	3.1
下宿営業	839	801	787	771	722	△ 49	△ 6.4
公衆浴場	27 557	27 074	26 580	26 221	25 703	△ 518	△ 2.0
一般公衆浴場	5 189	4 804	4 542	4 293	4 078	△ 215	△ 5.0
その他	22 368	22 270	22 038	21 928	21 625	△ 303	△ 1.4
理容所	131 687	130 210	128 127	126 546	124 584	△ 1 962	△ 1.6
美容所	228 429	231 134	234 089	237 525	240 299	2 774	1.2
クリーニング業	123 845	118 188	113 567	108 513	104 180	△ 4 333	△ 4.0
クリーニング所 (取次所を除く。)	34 767	33 106	32 005	30 371	29 423	△ 948	△ 3.1
取次所	87 386	83 274	79 773	76 341	72 888	△ 3 453	△ 4.5
無店舗取次店 ¹⁾	1 692	1 808	1 789	1 801	1 869	68	3.8

注：1) 「無店舗取次店」は営業業者数である。

図6 主な生活衛生関係施設数の年次推移

各年(度)末現在



注：平成8年までは、暦年の数値である。

1)平成22年度は、東日本大震災の影響により、宮城県のうち仙台市以外の市町村、福島県の相双保健福祉事務所管轄内の市町村が含まれていない。