

## 2 就業歯科衛生士・歯科技工士及び歯科技工所

### (1) 就業歯科衛生士・歯科技工士及び歯科技工所数の年次推移

平成 28 年末現在の就業歯科衛生士（以下「歯科衛生士」という。）は 123,831 人で、前回（平成 26 年）に比べ 7,532 人（6.5%）増加している。

就業歯科技工士（以下「歯科技工士」という。）は 34,640 人で、前回に比べ 145 人（0.4%）増加している。

歯科技工所は 20,906 か所で、前回に比べ 740 か所（3.7%）増加している。（表 4）

表 4 就業歯科衛生士・歯科技工士及び歯科技工所数の年次推移

（単位：人，か所）

各年末現在

	平成18年	20年	22年	24年	26年	28年	対平成26年	
	(2006)	('08)	('10)	('12)	('14)	('16)	増減数	増減率(%)
歯科衛生士	86 939	96 442	103 180	108 123	116 299	123 831	7 532	6.5
歯科技工士	35 147	35 337	35 413	34 613	34 495	34 640	145	0.4
歯科技工所	19 435	19 369	<sup>1)</sup> 19 443	19 706	20 166	20 906	740	3.7

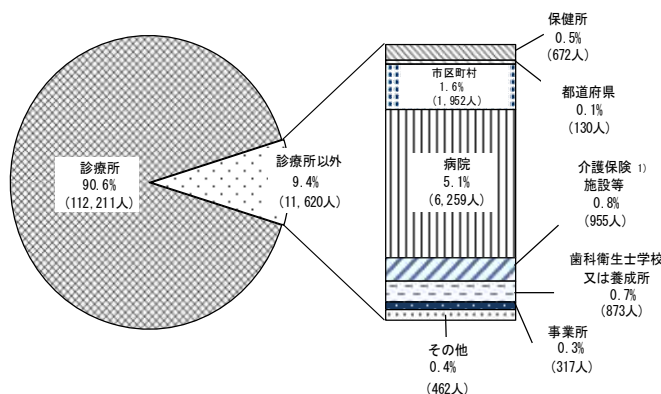
注：1)平成22年の「歯科技工所」は、東日本大震災の影響により、宮城県が含まれていない。

### (2) 就業場所別にみた就業歯科衛生士・歯科技工士

就業場所別にみると、歯科衛生士は「診療所」が 112,211 人（構成割合 90.6%）と最も多く、歯科技工士は「歯科技工所」が 24,972 人（72.1%）と最も多くなっている（図 6、図 7）。

図 6 就業場所別にみた就業歯科衛生士

平成 28 年末現在

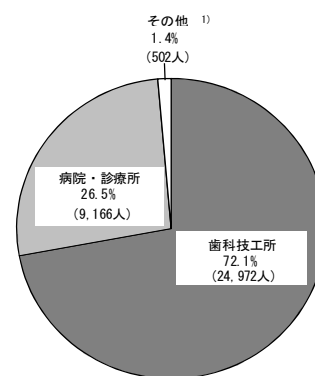


注：括弧内は実人員である。

1)「介護保険施設等」とは、「介護老人保健施設」「指定介護老人福祉施設」「居宅介護支援事業所」等をいう。

図 7 就業場所別にみた就業歯科技工士

平成 28 年末現在



注：括弧内は実人員である。

1)「その他」とは、「歯科技工士学校又は養成所」「事業所」等をいう。

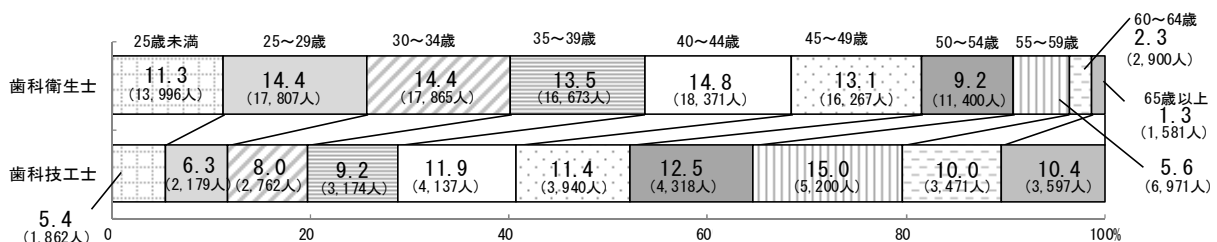
### (3) 年齢階級別にみた就業歯科衛生士・歯科技工士

年齢階級別にみると、歯科衛生士は「25～29 歳」から「45～49 歳」にかけておおむね均等に分布している。

歯科技工士は「55～59 歳」が 5,200 人（15.0%）と最も多くなっている。（図 8）

図 8 年齢階級別にみた就業歯科衛生士・歯科技工士

平成 28 年末現在



注：括弧内は実人員である。