

4 生活衛生関係

平成 21 年度末現在の生活衛生関係施設についてみると、「常設の興行場」は 4,921 施設で、前年度に比べ 38 施設 (0.8%) 減少しており、このうち「映画館」は 1,702 施設で、前年度に比べ 48 施設 (2.7%) 減少している。

「旅館業」は 82,952 施設で、前年度に比べ 1,459 施設 (1.7%) 減少しており、このうち「ホテル営業」は 9,688 施設で、前年度に比べ 85 施設 (0.9%) 増加、「旅館営業」は 48,966 施設で、1,880 施設 (3.7%) 減少している。

「公衆浴場」のうち「一般公衆浴場」は 5,494 施設で、前年度に比べ 228 施設 (4.0%) 減少している。

「理容所」は 134,552 施設で、前年度に比べ 1,063 施設 (0.8%) 減少し、「美容所」は 223,645 施設で、2,251 施設 (1.0%) 増加している。

「クリーニング業」は 133,584 施設で、前年度に比べ 3,513 施設 (2.6%) 減少し、このうち「クリーニング所 (取次所を除く。)」は 37,393 か所で 772 施設 (2.0%) 減少している。(表 5、図 7)

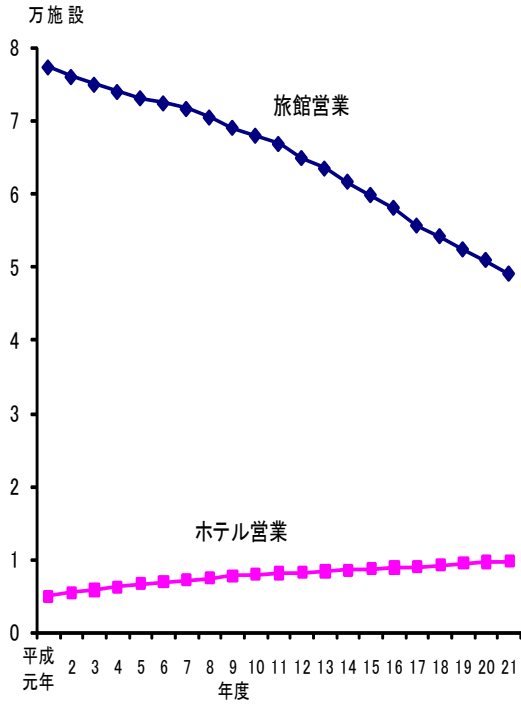
表 5 生活衛生関係施設数の年次推移

	各年度末現在						対前年度	
	平成17年度	18年度	19年度	20年度	21年度	増減数	増減率 (%)	
	(2005)	('06)	('07)	('08)	('09)			
常設の興行場	5 034	5 001	4 987	4 959	4 921	△ 38	△ 0.8	
映画館	1 839	1 815	1 761	1 750	1 702	△ 48	△ 2.7	
スポーツ施設	387	384	392	401	394	△ 7	△ 1.7	
その他	2 808	2 802	2 834	2 808	2 825	17	0.6	
旅館業	87 927	86 818	85 566	84 411	82 952	△ 1 459	△ 1.7	
ホテル営業	8 990	9 180	9 442	9 603	9 688	85	0.9	
旅館営業	55 567	54 107	52 295	50 846	48 966	△ 1 880	△ 3.7	
簡易宿所営業	22 396	22 590	22 900	23 050	23 429	379	1.6	
下宿営業	974	941	929	912	869	△ 43	△ 4.7	
公衆浴場	27 674	28 753	28 792	28 523	28 154	△ 369	△ 1.3	
一般公衆浴場	6 653	6 326	6 009	5 722	5 494	△ 228	△ 4.0	
その他	21 021	22 427	22 783	22 801	22 660	△ 141	△ 0.6	
理容所	138 855	137 292	136 768	135 615	134 552	△ 1 063	△ 0.8	
美容所	215 719	217 769	219 573	221 394	223 645	2 251	1.0	
クリーニング業	147 395	143 989	141 190	137 097	133 584	△ 3 513	△ 2.6	
クリーニング所 (取次所を除く。)	41 998	40 638	39 632	38 165	37 393	△ 772	△ 2.0	
取次所	105 134	103 061	101 191	98 586	95 805	△ 2 781	△ 2.8	
無店舗取次店	263	290	367	346	386	40	11.6	

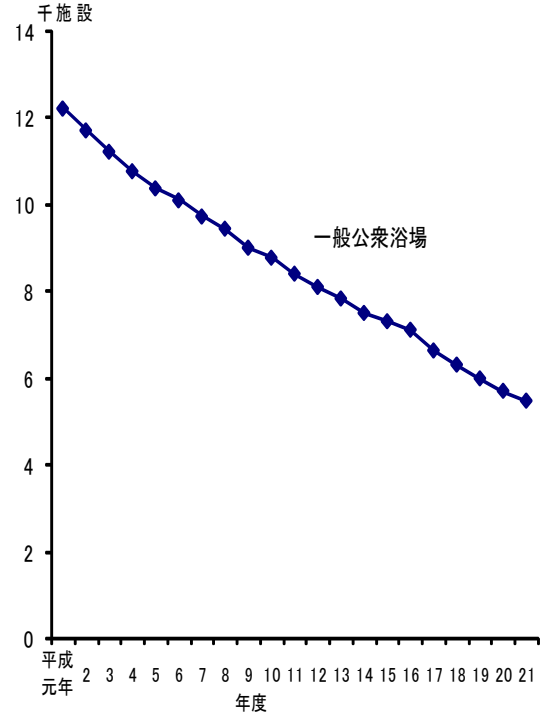
図7 主な生活衛生関係施設数の年次推移

各年(度)末現在

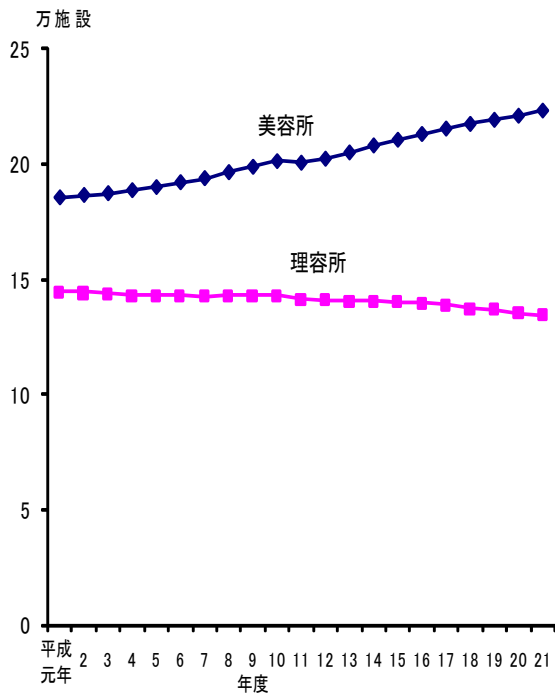
旅館業



公衆浴場



理容所、美容所



クリーニング業

