

(5) 都道府県別にみた人口10万対就業保健師等数

都道府県別に人口10万対保健師数をみると、「島根県」57.8人、「山梨県」56.8人、「長野県」55.5人が高く、「大阪府」17.5人、「神奈川県」18.5人、「埼玉県」21.3人が低くなっている（図2）。

人口10万対助産師数をみると、「島根県」27.8人、「鳥取県」27.8人、「新潟県」27.8人が高く、「三重県」13.6人、「茨城県」13.9人、「埼玉県」14.3人が低くなっている（図3）。

図2 人口10万対就業保健師数
平成18年末現在

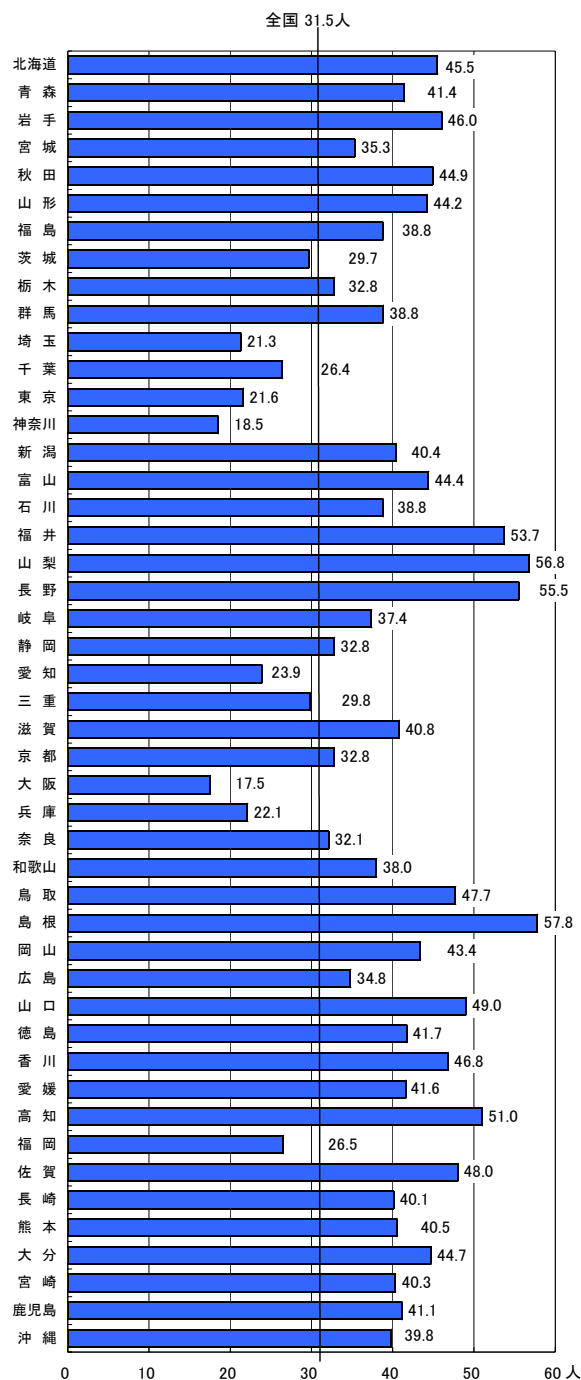
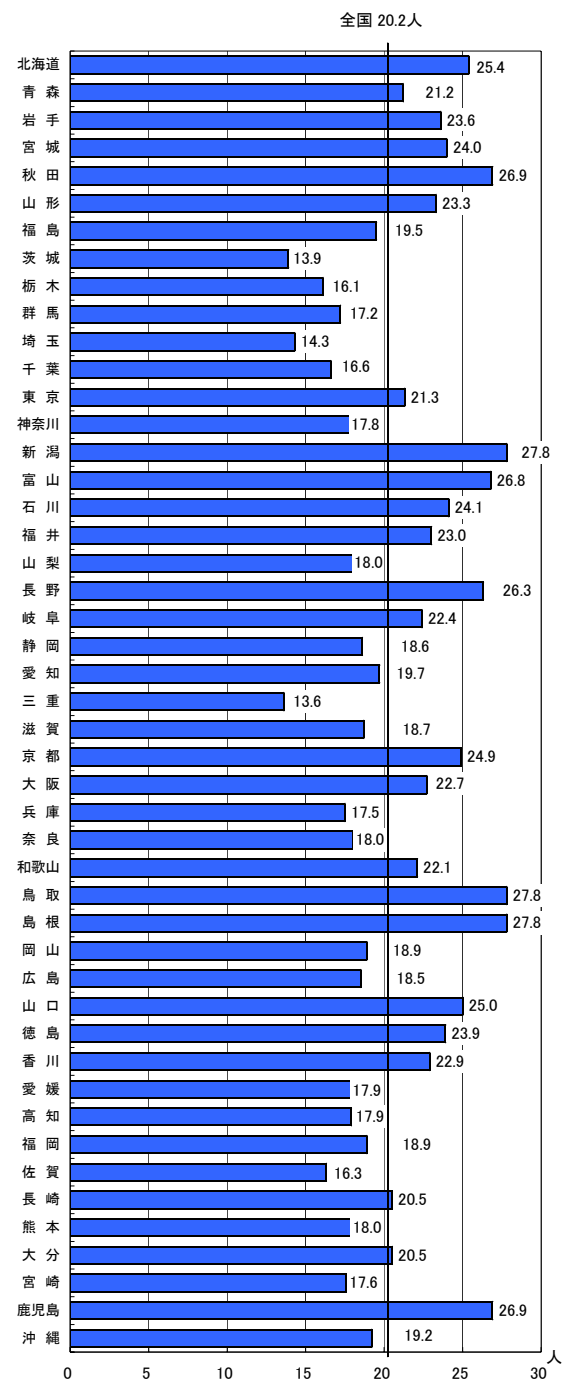


図3 人口10万対就業助産師数
平成18年末現在



人口10万対看護師数をみると、「高知県」941.2人、「熊本県」897.2人、「鹿児島県」870.2人が高く、「埼玉県」407.6人、「千葉県」438.9人、「神奈川県」475.5人が低くなっている（図4）。

人口10万対准看護師数をみると、「鹿児島県」648.1人、「宮崎県」619.5人、「長崎県」608.0人が高く、「神奈川県」128.2人、「東京都」137.0人、「滋賀県」158.0人が低くなっている（図5）。

図4 人口10万対就業看護師数
平成18年末現在

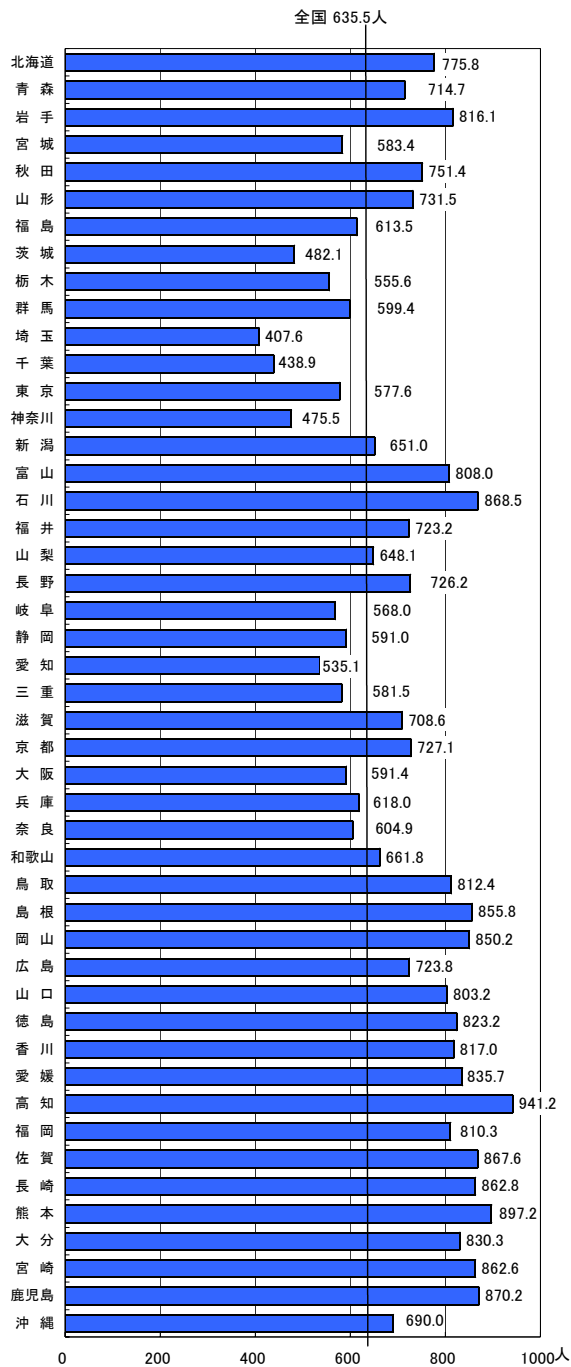


図5 人口10万対就業准看護師数
平成18年末現在

