

令和8年7月9日
 【照会先】
 政策統括官付参事官付保健統計室
 室長 鈴木 和代
 室長補佐 木下 容子
 医療施設統計係
 (代表電話) 03(5253)1111 (内線 7522)
 (直通電話) 03(3595)2958

病院報告（令和8(2026)年4月分概数）

1. 1日平均患者数

各月間

	1日平均患者数（人）			対前月増減（人）	
	令和8(2026)年4月	令和8(2026)年3月	令和8(2026)年2月	令和8(2026)年4月	令和8(2026)年3月
病院					
在院患者数					
総数	1 129 067	1 140 076	1 163 667	△ 11 009	△ 23 591
精神病床	251 564	251 975	252 904	△ 411	△ 929
感染症病床	158	171	204	△ 13	△ 33
結核病床	764	797	810	△ 33	△ 13
療養病床	226 730	227 371	228 764	△ 641	△ 1 393
一般病床	649 850	659 762	680 984	△ 9 912	△ 21 222
外来患者数	1 204 515	1 200 063	1 176 623	4 452	23 440
診療所					
在院患者数					
療養病床	1 323	1 329	1 347	△ 6	△ 18

注：数値は四捨五入しているため、内訳の合計が総数に合わない場合もある。

2. 月末病床利用率

各月末

	月末病床利用率（％）			対前月増減	
	令和8(2026)年4月	令和8(2026)年3月	令和8(2026)年2月	令和8(2026)年4月	令和8(2026)年3月
病院					
総数	76.7	77.1	77.0	△ 0.4	0.1
精神病床	80.9	80.4	80.9	△ 0.5	△ 0.5
感染症病床	8.3	8.0	9.0	0.3	△ 1.0
結核病床	24.1	23.5	24.3	0.6	△ 0.8
療養病床	85.9	85.7	86.2	0.2	△ 0.5
一般病床	72.7	73.6	73.1	△ 0.9	0.5
診療所					
療養病床	39.7	39.3	40.3	0.4	△ 1.0

注：月末病床利用率 = $\frac{\text{月末在院患者数}}{\text{月末病床数}} \times 100$

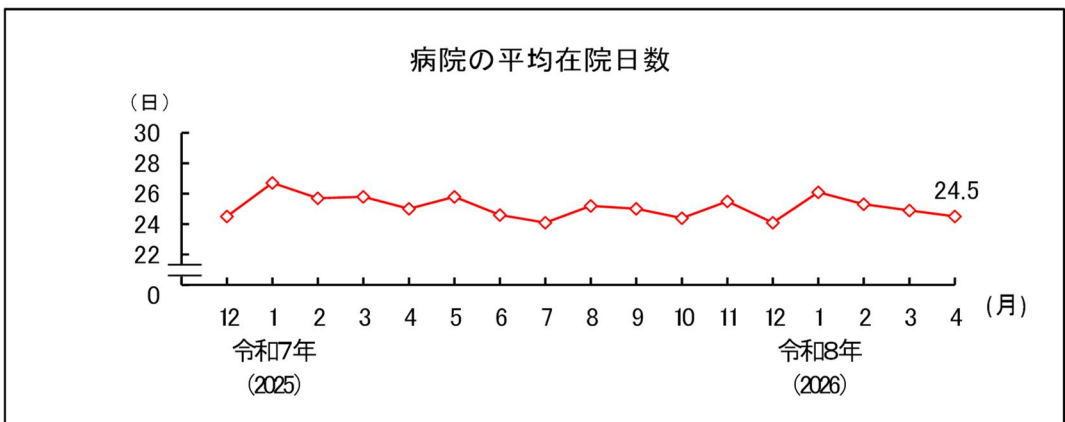
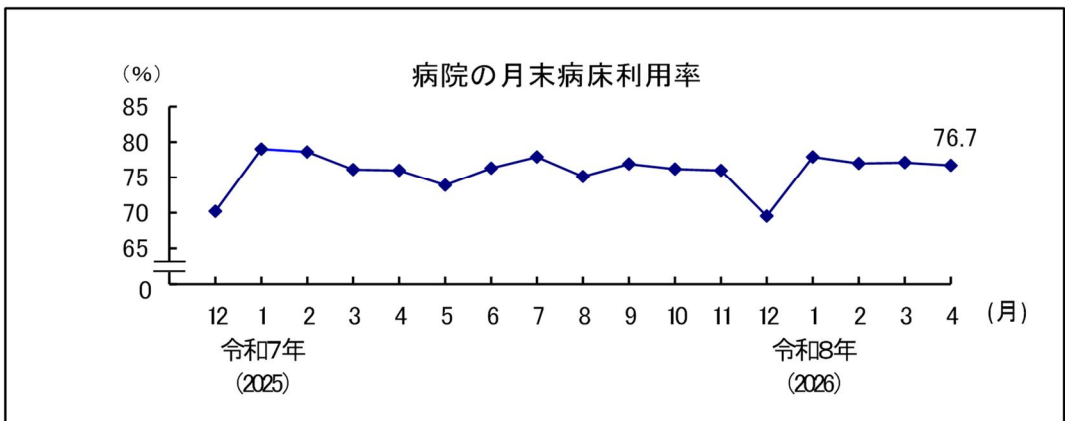
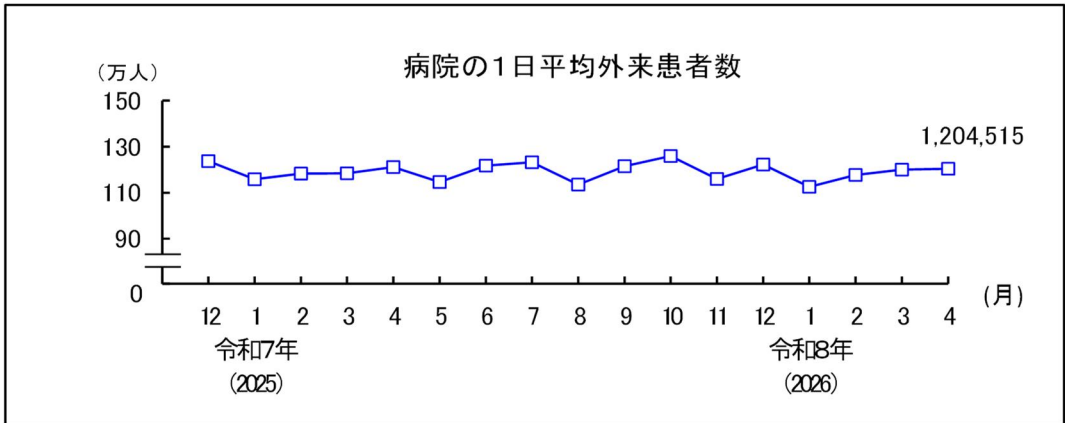
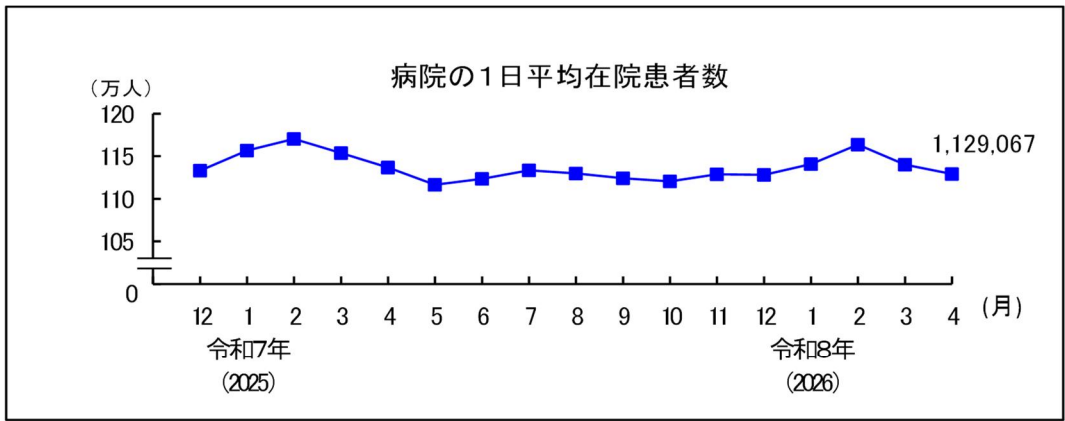
3. 平均在院日数

各月間

	平均在院日数（日）			対前月増減（日）	
	令和8(2026)年4月	令和8(2026)年3月	令和8(2026)年2月	令和8(2026)年4月	令和8(2026)年3月
病院					
総数	24.5	24.9	25.3	△ 0.4	△ 0.4
精神病床	236.3	238.4	244.7	△ 2.1	△ 6.3
感染症病床	9.3	10.5	9.9	△ 1.2	0.6
結核病床	55.8	59.1	53.9	△ 3.3	5.2
療養病床	111.9	111.6	111.8	0.3	△ 0.2
一般病床	15.0	15.4	15.7	△ 0.4	△ 0.3
診療所					
療養病床	91.7	94.1	99.6	△ 2.4	△ 5.5

注：平均在院日数 = $\frac{\text{在院患者延数}}{1/2 (\text{新入院患者数} + \text{退院患者数})}$

ただし、療養病床の平均在院日数 = $\frac{\text{在院患者延数}}{1/2 (\text{新入院患者数} + \text{同一医療機関内の他の病床から移された患者数} + \text{退院患者数} + \text{同一医療機関内の他の病床へ移された患者数})}$



注：数値は全て概数値である。