

令和7年2月13日
 【照会先】
 政策統括官付参事官付保健統計室
 室長 清水 貴也
 室長補佐 中内 健治
 医療施設統計係
 (代表電話) 03(5253)1111 (内線 7522)
 (直通電話) 03(3595)2958

病院報告（令和6年11月分概数）

1. 1日平均患者数

各月間

	1日平均患者数（人）			対前月増減（人）	
	令和6年11月	令和6年10月	令和6年9月	令和6年11月	令和6年10月
病院					
在院患者数					
総数	1 126 975	1 124 238	1 130 627	2 737	△ 6 389
精神病床	256 896	258 502	260 320	△ 1 606	△ 1 818
感染症病床	192	202	236	△ 10	△ 34
結核病床	942	923	941	19	△ 18
療養病床	226 726	227 369	228 785	△ 643	△ 1 416
一般病床	642 218	637 242	640 346	4 976	△ 3 104
外来患者数	1 233 470	1 271 035	1 189 715	△ 37 565	81 320
診療所					
在院患者数					
療養病床	1 489	1 537	1 568	△ 48	△ 31

注：数値は四捨五入しているため、内訳の合計が総数に合わない場合もある。

2. 月末病床利用率

各月末

	月末病床利用率（％）			対前月増減	
	令和6年11月	令和6年10月	令和6年9月	令和6年11月	令和6年10月
病院					
総数	74.7	76.1	75.6	△ 1.4	0.5
精神病床	80.7	81.2	81.3	△ 0.5	△ 0.1
感染症病床	9.8	8.8	10.2	1.0	△ 1.4
結核病床	27.2	26.5	27.1	0.7	△ 0.6
療養病床	84.4	84.5	84.3	△ 0.1	0.2
一般病床	69.8	72.1	71.3	△ 2.3	0.8
診療所					
療養病床	39.1	39.0	39.5	0.1	△ 0.5

注：月末病床利用率 = $\frac{\text{月末在院患者数}}{\text{月末病床数}} \times 100$

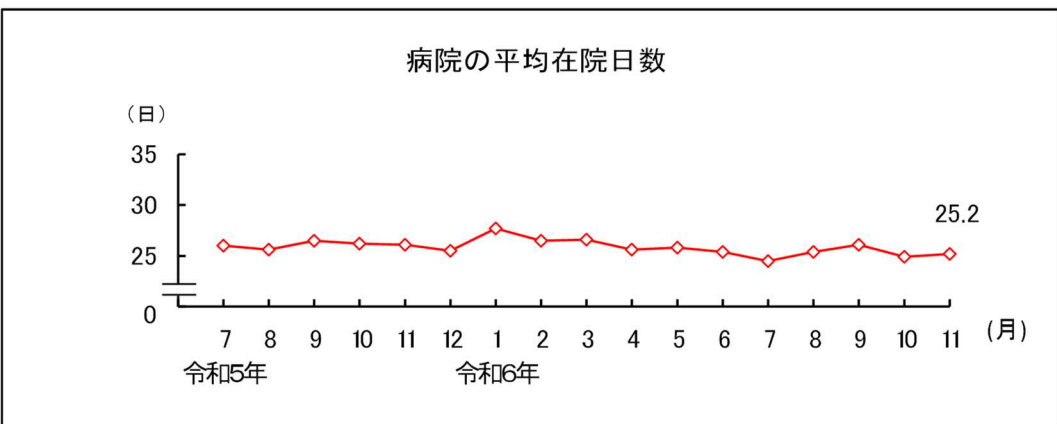
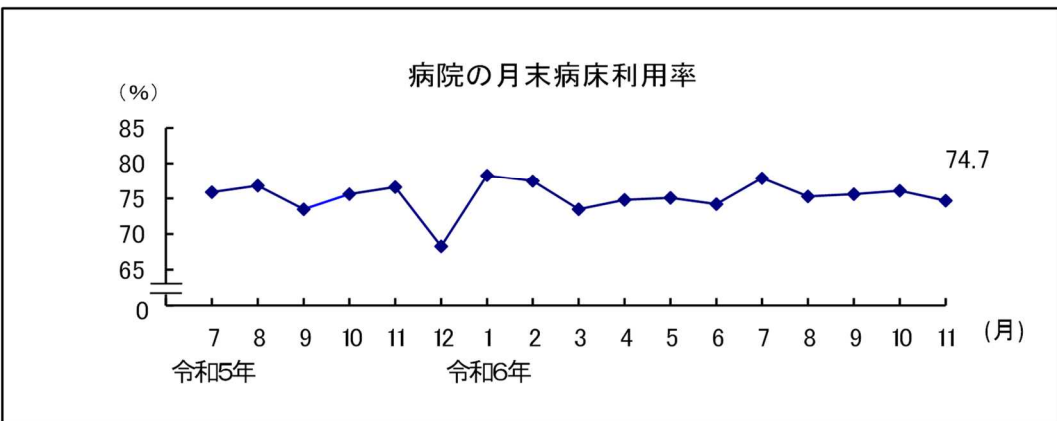
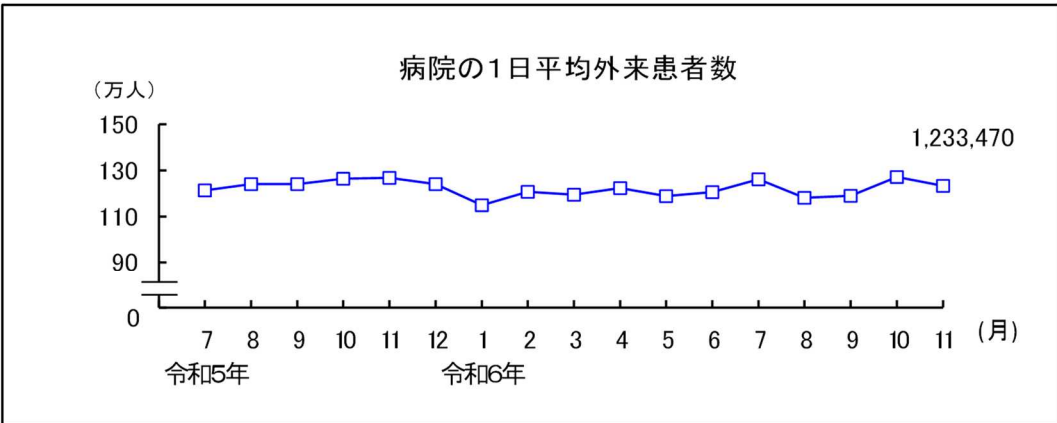
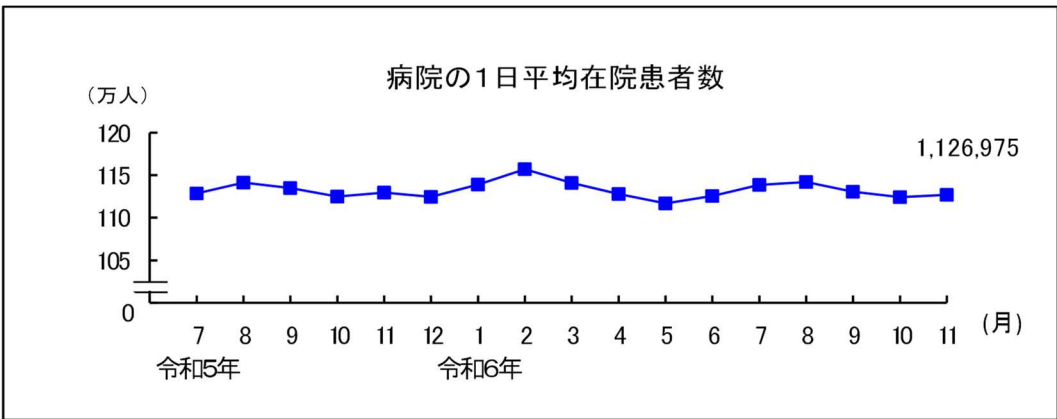
3. 平均在院日数

各月間

	平均在院日数（日）			対前月増減（日）	
	令和6年11月	令和6年10月	令和6年9月	令和6年11月	令和6年10月
病院					
総数	25.2	24.9	26.1	0.3	△ 1.2
精神病床	256.9	245.0	251.3	11.9	△ 6.3
感染症病床	10.0	9.7	9.8	0.3	△ 0.1
結核病床	57.9	54.5	50.5	3.4	4.0
療養病床	116.3	114.7	119.3	1.6	△ 4.6
一般病床	15.3	15.0	15.7	0.3	△ 0.7
診療所					
療養病床	94.6	100.6	99.1	△ 6.0	1.5

注：平均在院日数 = $\frac{\text{在院患者延数}}{1/2 \text{ (新入院患者数} + \text{退院患者数)}}$

ただし、療養病床の平均在院日数 = $\frac{\text{在院患者延数}}{1/2 \left[\text{新入院患者数} + \text{同一医療機関内の他の病床から移された患者数} + \text{退院患者数} + \text{同一医療機関内の他の病床へ移された患者数} \right]}$



注：数値は全て概数値である。