

令和6年 11月8日
【照会先】
 政策統括官付参事官付保健統計室
 室長 清水 貴也
 室長補佐 中内 健治
 医療施設統計係
 (代表電話) 03(5253)1111 (内線 7522)
 (直通電話) 03(3595)2958

病院報告（令和6年8月分概数）

1. 1日平均患者数

各月間

	1日平均患者数（人）			対前月増減（人）	
	令和6年8月	令和6年7月	令和6年6月	令和6年8月	令和6年7月
病院					
在院患者数					
総数	1 141 950	1 138 772	1 125 399	3 178	13 373
精神病床	259 450	259 169	258 560	281	609
感染症病床	302	304	245	△ 2	59
結核病床	971	957	944	14	13
療養病床	228 944	228 507	228 531	437	△ 24
一般病床	652 281	649 835	637 120	2 446	12 715
外来患者数	1 180 901	1 261 184	1 205 316	△ 80 283	55 868
診療所					
在院患者数					
療養病床	1 591	1 576	1 591	15	△ 15

注：数値は四捨五入しているため、内訳の合計が総数に合わない場合もある。

2. 月末病床利用率

各月末

	月末病床利用率（％）			対前月増減	
	令和6年8月	令和6年7月	令和6年6月	令和6年8月	令和6年7月
病院					
総数	75.3	77.9	74.2	△ 2.6	3.7
精神病床	81.6	81.7	81.3	△ 0.1	0.4
感染症病床	13.1	17.1	14.2	△ 4.0	2.9
結核病床	27.4	27.8	26.4	△ 0.4	1.4
療養病床	85.1	84.9	84.3	0.2	0.6
一般病床	70.4	74.7	68.9	△ 4.3	5.8
診療所					
療養病床	40.3	39.3	38.5	1.0	0.8

注：月末病床利用率 = $\frac{\text{月末在院患者数}}{\text{月末病床数}} \times 100$

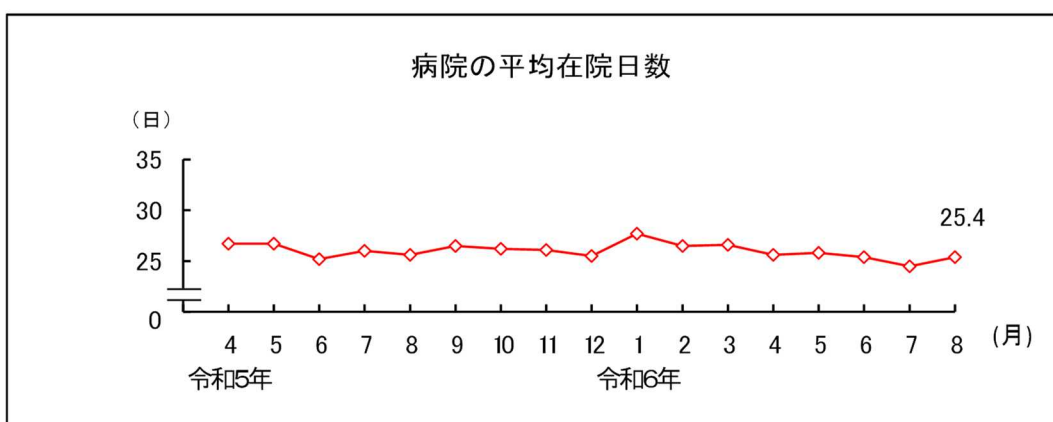
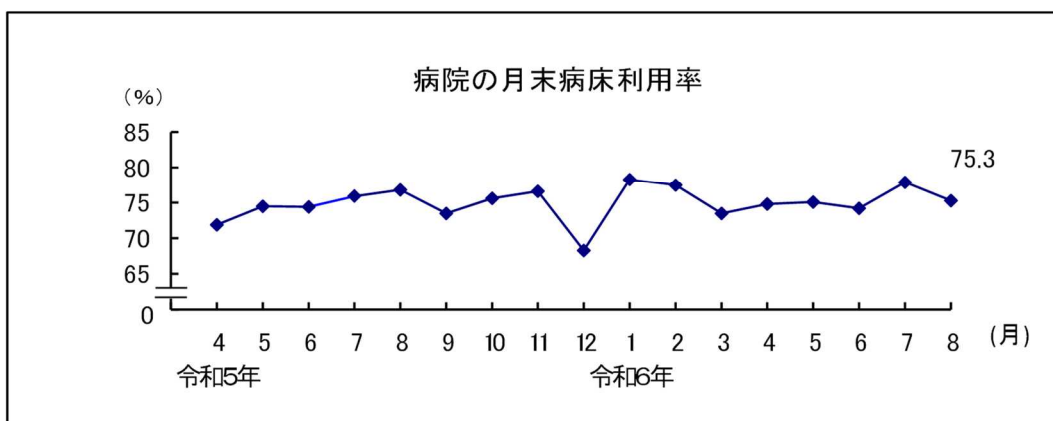
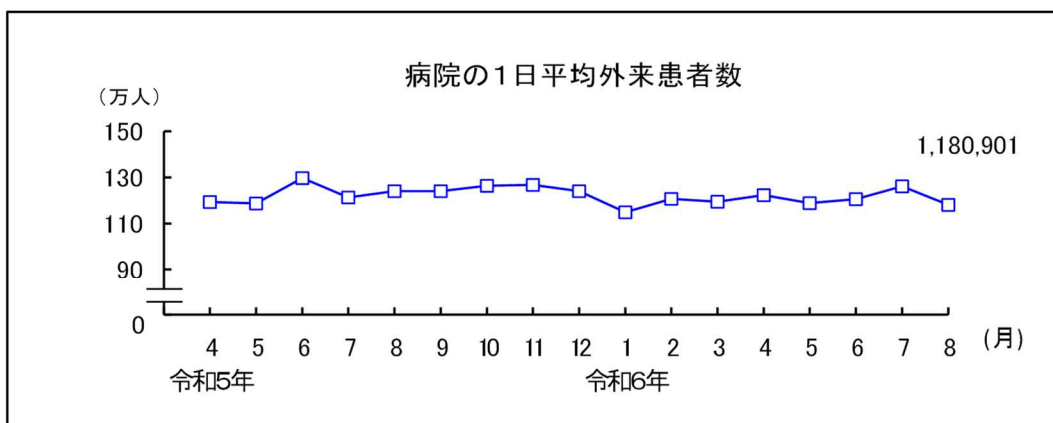
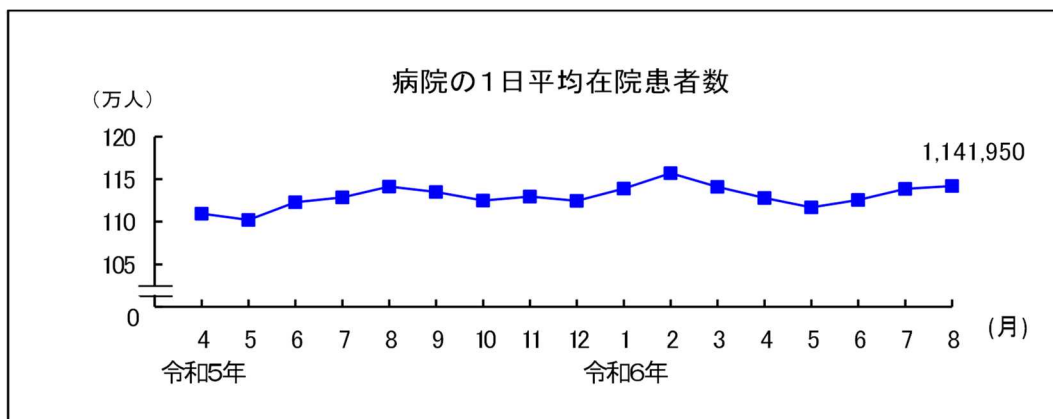
3. 平均在院日数

各月間

	平均在院日数（日）			対前月増減（日）	
	令和6年8月	令和6年7月	令和6年6月	令和6年8月	令和6年7月
病院					
総数	25.4	24.5	25.4	0.9	△ 0.9
精神病床	256.0	243.5	253.4	12.5	△ 9.9
感染症病床	8.9	8.4	9.8	0.5	△ 1.4
結核病床	48.7	48.5	54.4	0.2	△ 5.9
療養病床	118.9	116.0	122.5	2.9	△ 6.5
一般病床	15.4	14.8	15.3	0.6	△ 0.5
診療所					
療養病床	103.0	94.8	92.3	8.2	2.5

注：平均在院日数 = $\frac{\text{在院患者延数}}{1/2 (\text{新入院患者数} + \text{退院患者数})}$

ただし、療養病床の平均在院日数 = $\frac{\text{在院患者延数}}{1/2 (\text{新入院患者数} + \text{同一医療機関内の他の病床から退院患者数} + \text{同一医療機関内の他の病床へ移された患者数})}$



注：数値は全て概数値である。