

令和6年9月11日  
 【照会先】  
 政策統括官付参事官付保健統計室  
 室長 清水 貴也  
 室長補佐 中内 健治  
 医療施設統計係  
 (代表電話) 03(5253)1111 (内線 7522)  
 (直通電話) 03(3595)2958

## 病院報告（令和6年6月分概数）

### 1. 1日平均患者数

各月間

	1日平均患者数（人）			対前月増減（人）	
	令和6年6月	令和6年5月	令和6年4月	令和6年6月	令和6年5月
病院					
在院患者数					
総数	1 125 399	1 116 770	1 127 762	8 629	△ 10 992
精神病床	258 560	256 837	256 803	1 723	△ 34
感染症病床	245	231	236	14	△ 5
結核病床	944	909	901	35	△ 8
療養病床	228 531	228 144	229 477	387	△ 1 333
一般病床	637 120	630 648	640 345	6 472	△ 9 697
外来患者数	1 205 316	1 188 346	1 222 525	16 970	△ 34 179
診療所					
在院患者数					
療養病床	1 591	1 590	1 613	1	△ 23

注：数値は四捨五入しているため、内訳の合計が総数に合わない場合もある。

### 2. 月末病床利用率

各月末

	月末病床利用率（％）			対前月増減	
	令和6年6月	令和6年5月	令和6年4月	令和6年6月	令和6年5月
病院					
総数	74.2	75.1	74.8	△ 0.9	0.3
精神病床	81.3	80.8	80.6	0.5	0.2
感染症病床	14.2	13.7	11.4	0.5	2.3
結核病床	26.4	26.2	24.8	0.2	1.4
療養病床	84.3	84.8	84.3	△ 0.5	0.5
一般病床	68.9	70.5	70.1	△ 1.6	0.4
診療所					
療養病床	38.5	39.5	38.7	△ 1.0	0.8

注：月末病床利用率 =  $\frac{\text{月末在院患者数}}{\text{月末病床数}} \times 100$

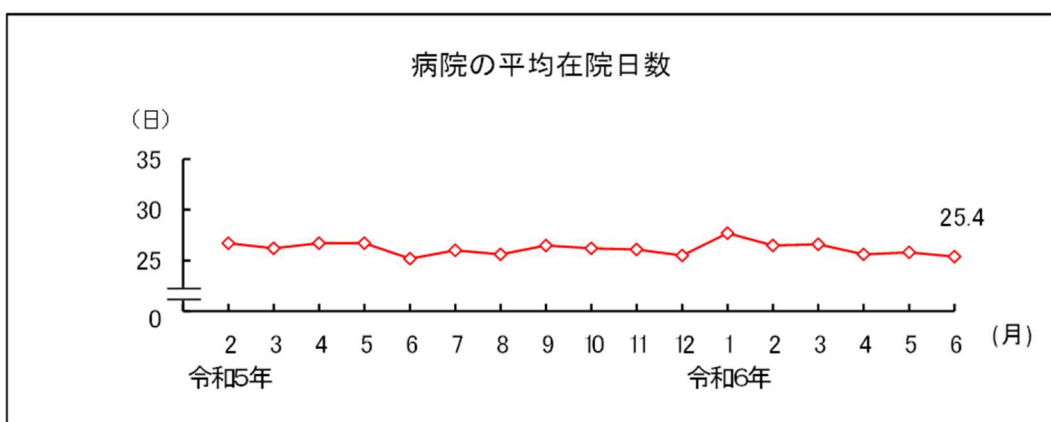
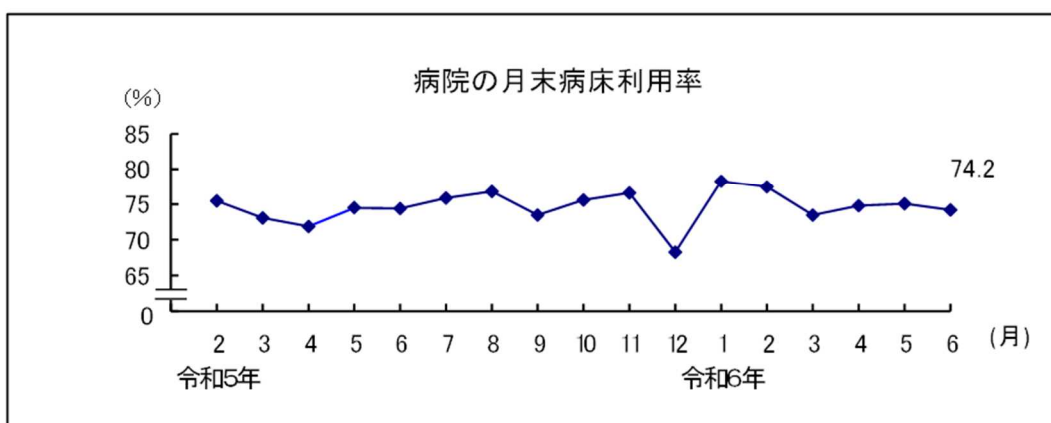
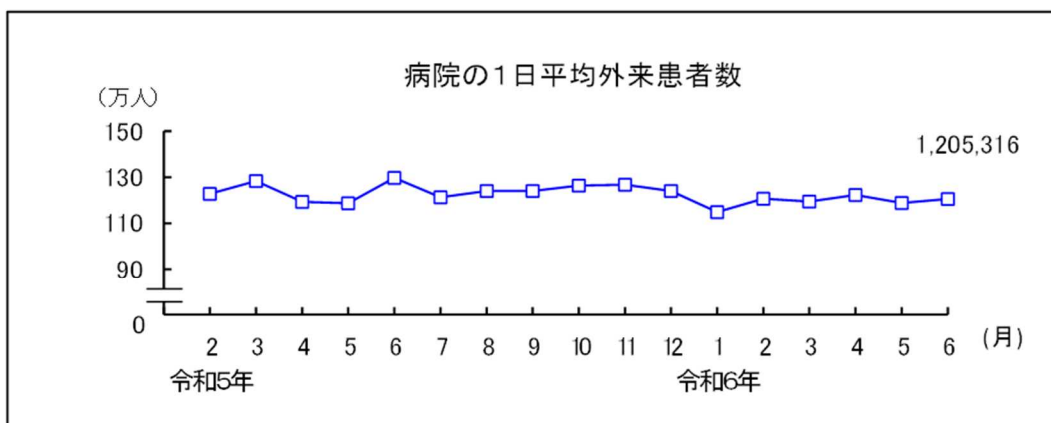
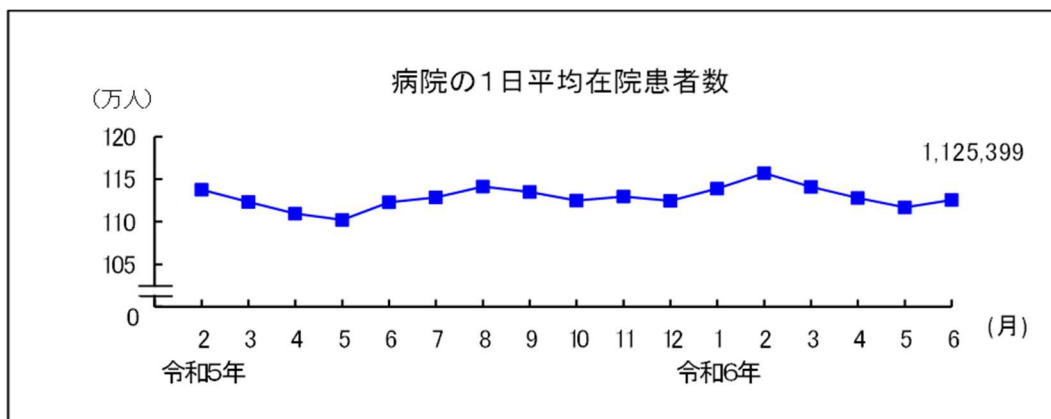
### 3. 平均在院日数

各月間

	平均在院日数（日）			対前月増減（日）	
	令和6年6月	令和6年5月	令和6年4月	令和6年6月	令和6年5月
病院					
総数	25.4	25.8	25.6	△ 0.4	0.2
精神病床	253.4	252.8	248.8	0.6	4.0
感染症病床	9.8	9.1	8.9	0.7	0.2
結核病床	54.4	53.0	49.3	1.4	3.7
療養病床	122.5	118.8	115.5	3.7	3.3
一般病床	15.3	15.5	15.5	△ 0.2	0.0
診療所					
療養病床	92.3	101.2	92.0	△ 8.9	9.2

注：平均在院日数 =  $\frac{\text{在院患者延数}}{1/2 (\text{新入院患者数} + \text{退院患者数})}$

ただし、療養病床の平均在院日数 =  $\frac{\text{在院患者延数}}{1/2 (\text{新入院患者数} + \text{同一医療機関内の他の病床から退院患者数} + \text{同一医療機関内の他の病床へ移された患者数})}$



注：数値は全て概数値である。