

令和6年6月17日  
**【照会先】**  
 政策統括官付参事官付保健統計室  
 室長 清水 貴也  
 室長補佐 中内 健治  
 医療施設統計係  
 (代表電話) 03(5253)1111 (内線 7522)  
 (直通電話) 03(3595)2958

## 病院報告（令和6年3月分概数）

### 1. 1日平均患者数

各月間

	1日平均患者数（人）			対前月増減（人）	
	令和6年3月	令和6年2月	令和6年1月	令和6年3月	令和6年2月
<b>病院</b>					
<b>在院患者数</b>					
<b>総数</b>	1 140 943	1 157 013	1 138 793	△ 16 070	18 220
精神病床	258 037	258 899	258 357	△ 862	542
感染症病床	296	374	673	△ 78	△ 299
結核病床	957	989	978	△ 32	11
療養病床	231 158	232 090	230 504	△ 932	1 586
一般病床	650 495	664 659	648 281	△ 14 164	16 378
<b>外来患者数</b>	1 195 253	1 207 518	1 149 239	△ 12 265	58 279
<b>診療所</b>					
<b>在院患者数</b>					
療養病床	1 682	1 768	1 780	△ 86	△ 12

注：数値は四捨五入しているため、内訳の合計が総数に合わない場合もある。

### 2. 月末病床利用率

各月末

	月末病床利用率（%）			対前月増減	
	令和6年3月	令和6年2月	令和6年1月	令和6年3月	令和6年2月
<b>病院</b>					
<b>総数</b>	73.5	77.5	78.3	△ 4.0	△ 0.8
精神病床	80.3	80.8	80.9	△ 0.5	△ 0.1
感染症病床	15.5	16.1	36.4	△ 0.6	△ 20.3
結核病床	24.6	25.5	26.1	△ 0.9	△ 0.6
療養病床	83.9	84.7	84.5	△ 0.8	0.2
一般病床	68.2	74.5	75.8	△ 6.3	△ 1.3
<b>診療所</b>					
療養病床	36.0	38.1	38.6	△ 2.1	△ 0.5

注：月末病床利用率 =  $\frac{\text{月末在院患者数}}{\text{月末病床数}} \times 100$

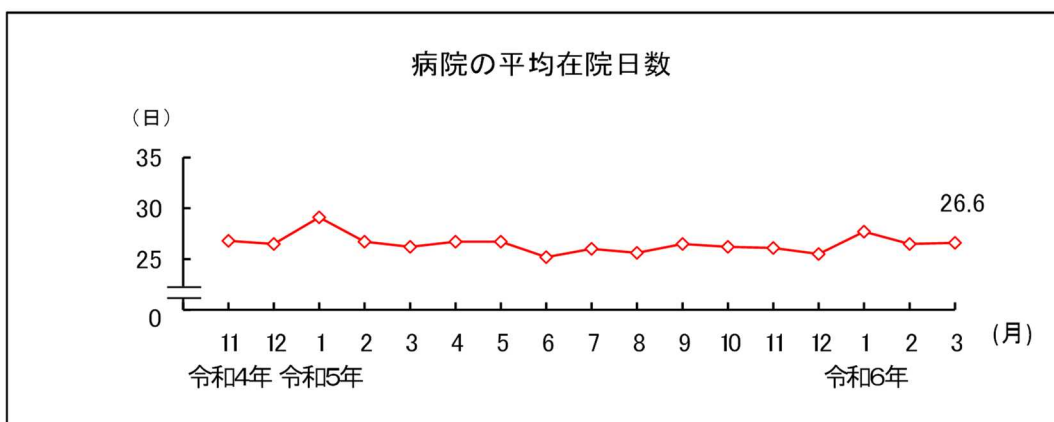
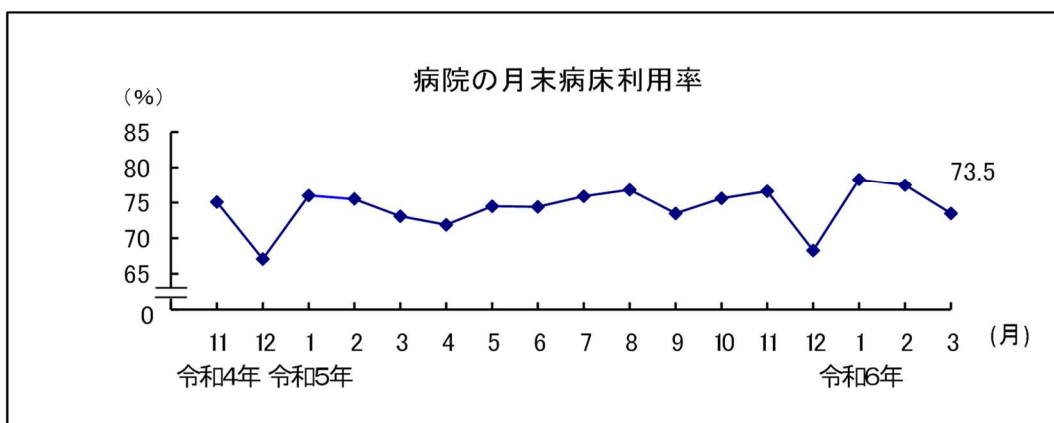
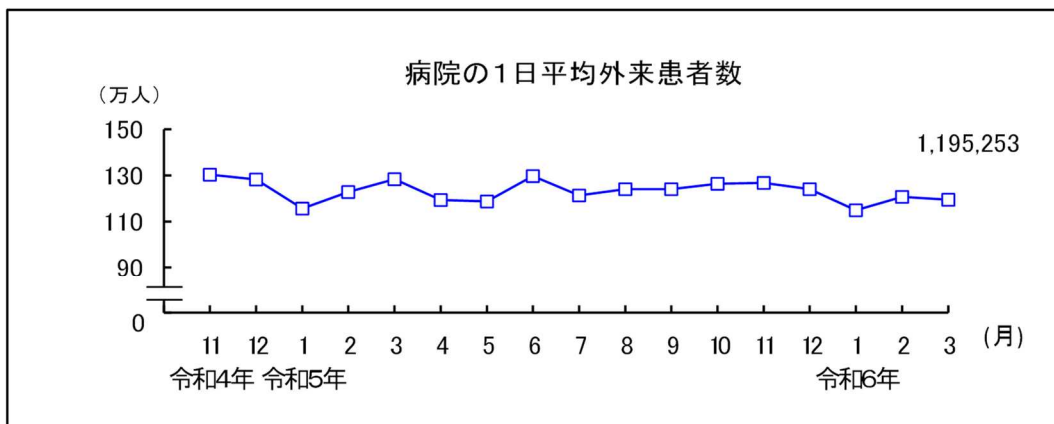
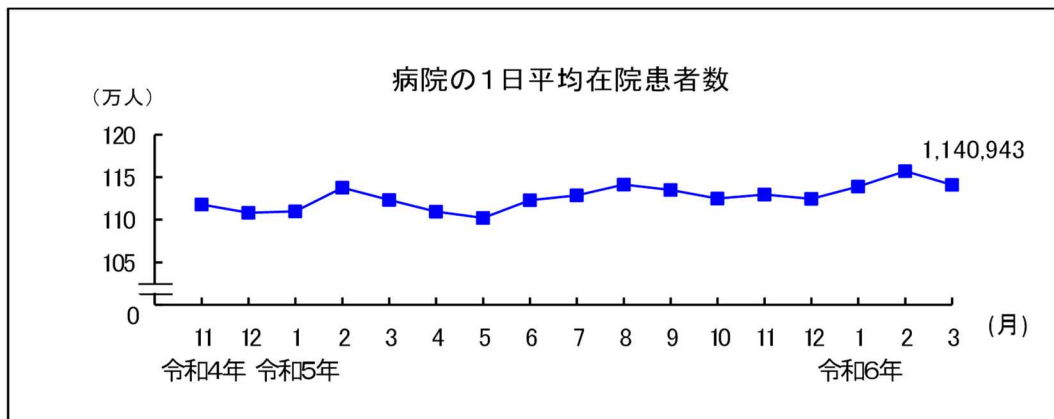
### 3. 平均在院日数

各月間

	平均在院日数（日）			対前月増減（日）	
	令和6年3月	令和6年2月	令和6年1月	令和6年3月	令和6年2月
<b>病院</b>					
<b>総数</b>	26.6	26.5	27.7	0.1	△ 1.2
精神病床	257.6	262.7	283.4	△ 5.1	△ 20.7
感染症病床	9.9	9.9	10.7	△ 0.0	△ 0.8
結核病床	45.1	40.5	44.3	4.6	△ 3.8
療養病床	117.0	116.3	125.0	0.7	△ 8.7
一般病床	16.2	16.2	16.8	△ 0.0	△ 0.6
<b>診療所</b>					
療養病床	87.9	98.6	104.2	△ 10.7	△ 5.6

注：平均在院日数 =  $\frac{\text{在院患者延数}}{1/2 (\text{新入院患者数} + \text{退院患者数})}$

ただし、療養病床の平均在院日数 =  $\frac{\text{在院患者延数}}{1/2 (\text{新入院患者数} + \text{同一医療機関内の他の病床から退院患者数} + \text{同一医療機関内の他の病床へ移された患者数})}$



注：数値は全て概数値である。