

病院報告（令和5年8月分概数）

1. 1日平均患者数

各月間

	1日平均患者数（人）			対前月増減（人）	
	令和5年8月	令和5年7月	令和5年6月	令和5年8月	令和5年7月
病院					
在院患者数					
総数	1 141 213	1 128 409	1 122 996	12 804	5 413
精神病床	263 628	263 047	262 096	581	951
感染症病床	1 598	1 211	953	387	258
結核病床	1 194	1 077	1 007	117	70
療養病床	232 374	231 804	231 684	570	120
一般病床	642 419	631 272	627 255	11 147	4 017
外来患者数	1 240 897	1 212 648	1 297 231	28 249	△ 84 583
診療所					
在院患者数					
療養病床	1 993	2 034	2 013	△ 41	21

注：数値は四捨五入しているため、内訳の合計が総数に合わない場合もある。

2. 月末病床利用率

各月末

	月末病床利用率（％）			対前月増減	
	令和5年8月	令和5年7月	令和5年6月	令和5年8月	令和5年7月
病院					
総数	76.8	75.9	74.4	0.9	1.5
精神病床	82.1	82.0	81.9	0.1	0.1
感染症病床	89.2	80.3	53.2	8.9	27.1
結核病床	31.5	29.1	27.3	2.4	1.8
療養病床	84.4	83.8	84.0	0.6	△ 0.2
一般病床	72.7	71.4	69.0	1.3	2.4
診療所					
療養病床	40.1	41.5	40.5	△ 1.4	1.0

注：月末病床利用率 = $\frac{\text{月末在院患者数}}{\text{月末病床数}} \times 100$

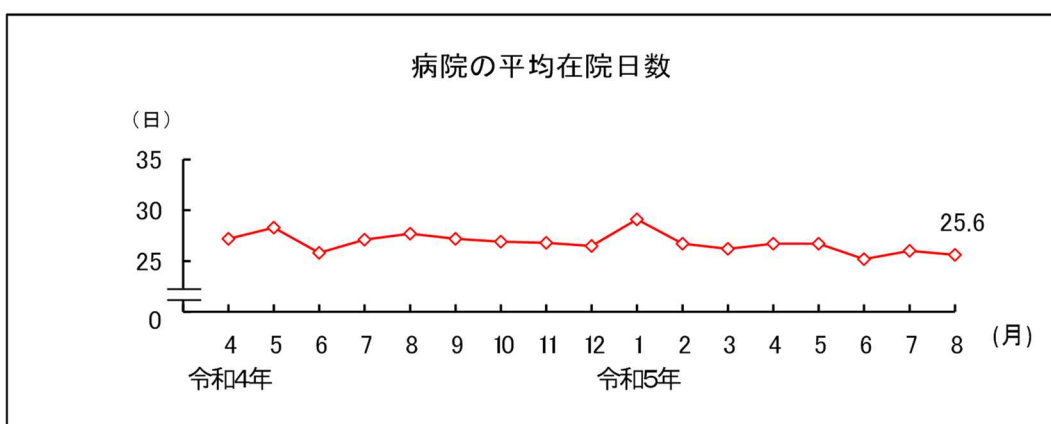
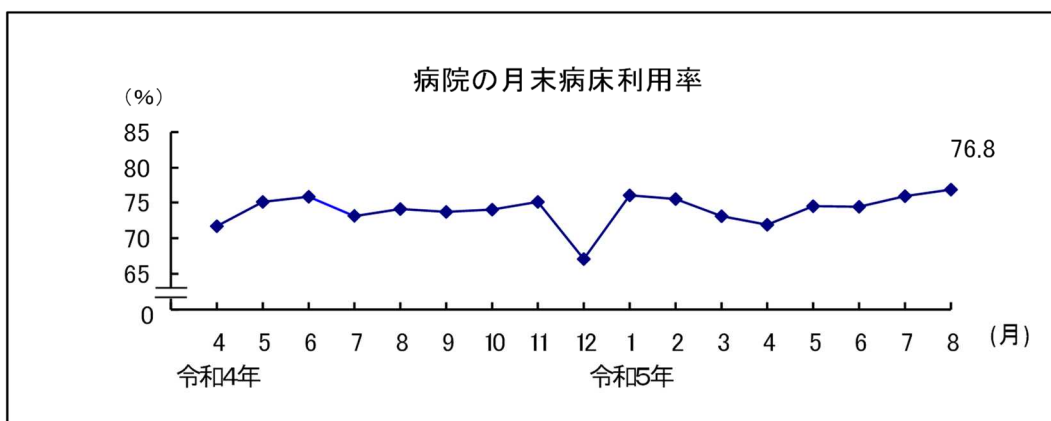
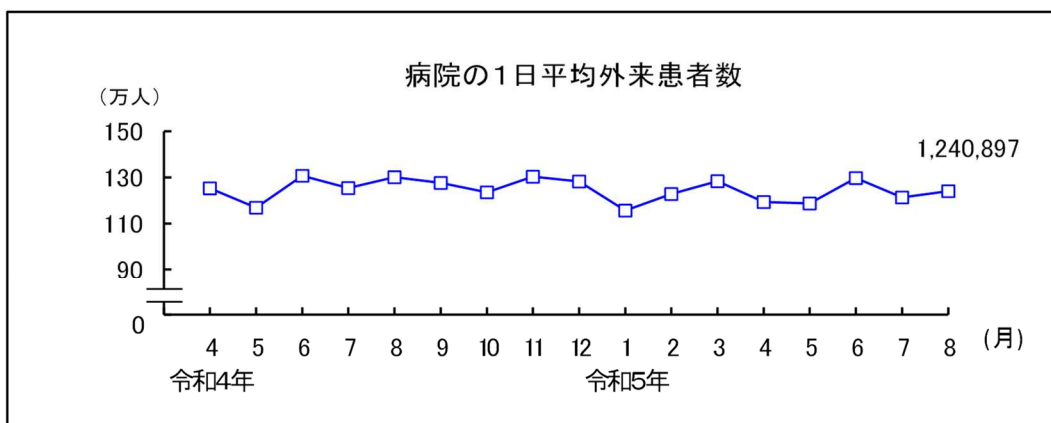
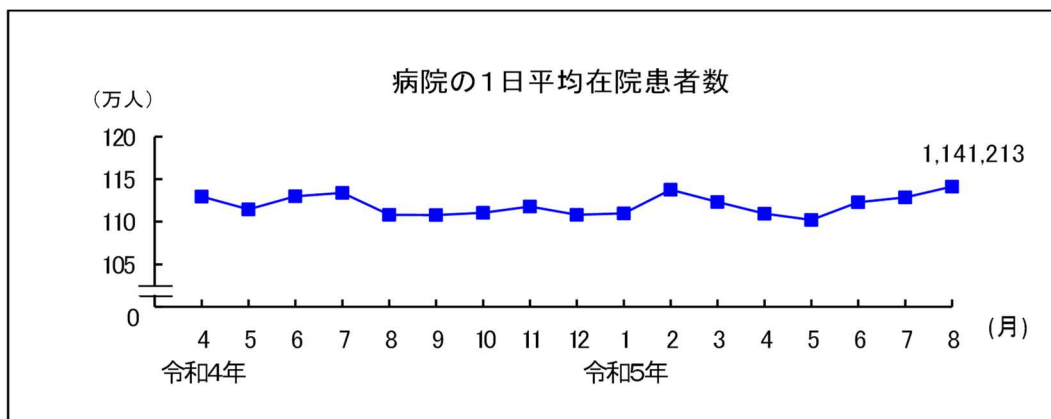
3. 平均在院日数

各月間

	平均在院日数（日）			対前月増減（日）	
	令和5年8月	令和5年7月	令和5年6月	令和5年8月	令和5年7月
病院					
総数	25.6	26.0	25.2	△ 0.4	0.8
精神病床	259.7	264.5	250.2	△ 4.8	14.3
感染症病床	9.9	9.9	10.1	△ 0.0	△ 0.2
結核病床	29.5	37.5	39.8	△ 8.0	△ 2.3
療養病床	119.5	126.6	120.7	△ 7.1	5.9
一般病床	15.3	15.5	15.0	△ 0.2	0.5
診療所					
療養病床	93.4	107.7	99.1	△ 14.3	8.6

注：平均在院日数 = $\frac{\text{在院患者延数}}{1/2 (\text{新入院患者数} + \text{退院患者数})}$

ただし、療養病床の平均在院日数 = $\frac{\text{在院患者延数}}{1/2 (\text{新入院患者数} + \text{同一医療機関内の他の病床から退院患者数} + \text{同一医療機関内の他の病床へ移された患者数})}$



注：数値は全て概数値である。