

## 病院報告（令和4年2月分概数）

### 1. 1日平均患者数

各月間

	1日平均患者数（人）			対前月増減（人）	
	令和4年2月	令和4年1月	令和3年12月	令和4年2月	令和4年1月
<b>病院</b>					
<b>在院患者数</b>					
<b>総数</b>	1 155 264	1 153 902	1 140 868	1 362	13 034
精神病床	267 867	268 470	268 942	△ 603	△ 472
感染症病床	16 202	7 548	824	8 654	6 724
結核病床	1 111	1 122	1 126	△ 11	△ 4
療養病床	242 360	243 151	242 563	△ 791	588
一般病床	627 724	633 610	627 414	△ 5 886	6 196
<b>外来患者数</b>	1 224 547	1 167 384	1 274 302	57 163	△106 918
<b>診療所</b>					
<b>在院患者数</b>					
療養病床	2 797	2 820	2 827	△ 23	△ 7

注：数値は四捨五入しているため、内訳の合計が総数に合わない場合もある。

### 2. 月末病床利用率

各月末

	月末病床利用率（％）			対前月増減	
	令和4年2月	令和4年1月	令和3年12月	令和4年2月	令和4年1月
<b>病院</b>					
<b>総数</b>	75.8	77.1	68.1	△ 1.3	9.0
精神病床	82.1	82.6	82.9	△ 0.5	△ 0.3
感染症病床	812.6	737.2	68.8	75.4	668.4
結核病床	27.1	29.1	27.6	△ 2.0	1.5
療養病床	85.1	85.9	85.5	△ 0.8	0.4
一般病床	69.3	71.2	57.3	△ 1.9	13.9
<b>診療所</b>					
療養病床	46.3	47.0	45.8	△ 0.7	1.2

注：1) 月末病床利用率 =  $\frac{\text{月末在院患者数}}{\text{月末病床数}} \times 100$

2) 月末在院患者数は、許可（指定）病床数にかかわらず、現に当月の末日24時現在に在院している患者数をいう。このため、感染症病床の月末在院患者数には、緊急的な対応として一般病床等に在院する者を含むことから100%を上回ることがある。

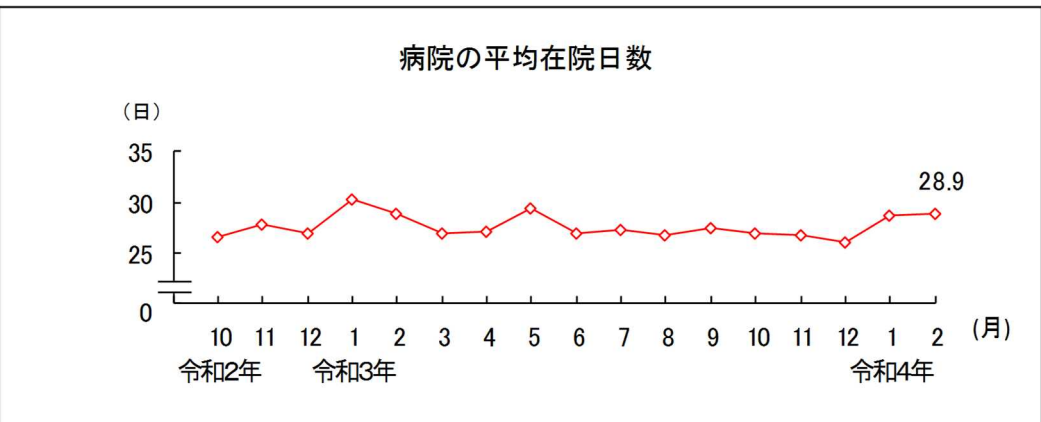
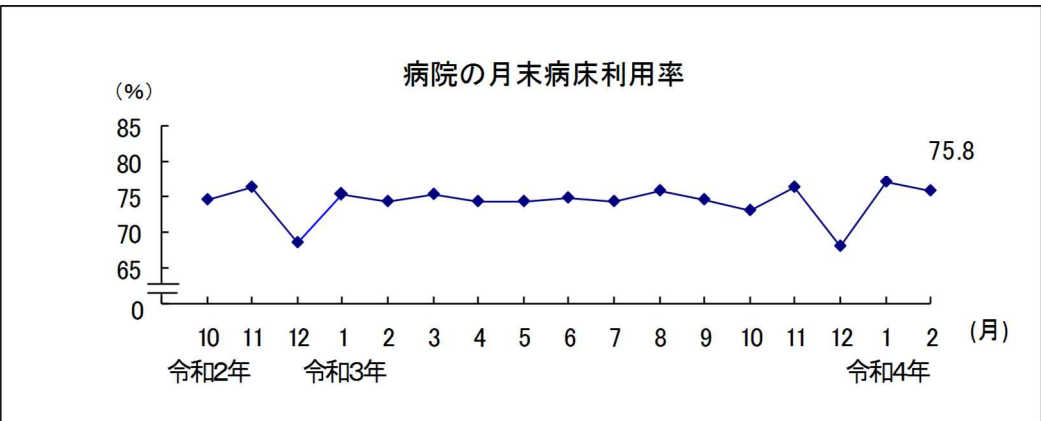
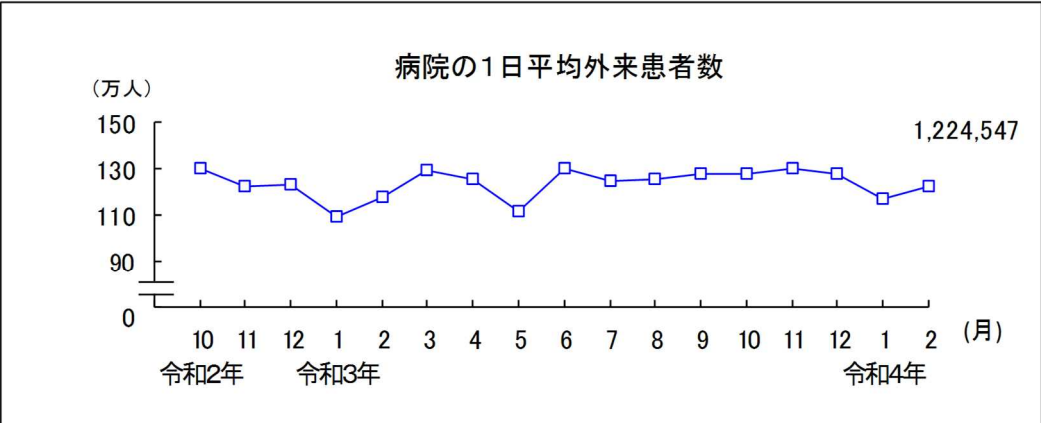
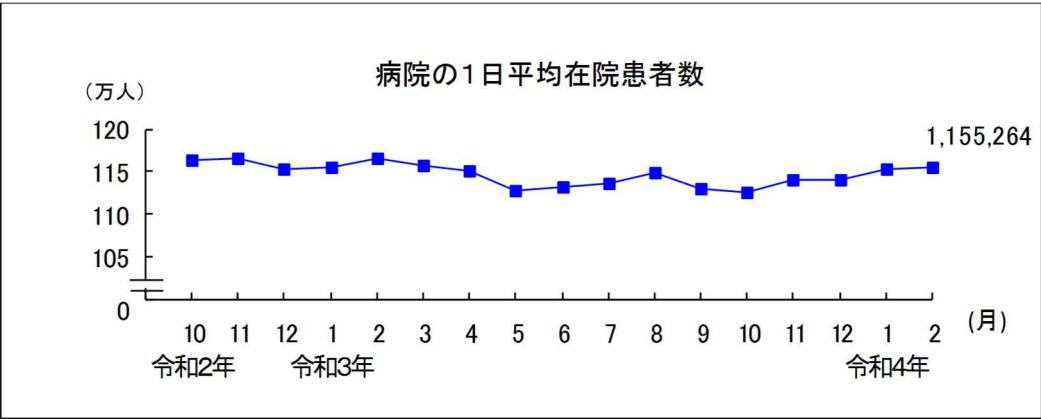
### 3. 平均在院日数

各月間

	平均在院日数（日）			対前月増減（日）	
	令和4年2月	令和4年1月	令和3年12月	令和4年2月	令和4年1月
<b>病院</b>					
<b>総数</b>	28.9	28.7	26.1	0.2	2.6
精神病床	297.0	299.8	263.3	△ 2.8	36.5
感染症病床	10.4	7.3	6.0	3.1	1.3
結核病床	40.2	48.8	56.3	△ 8.6	△ 7.5
療養病床	130.4	136.2	118.8	△ 5.8	17.4
一般病床	17.4	17.2	15.3	0.2	1.9
<b>診療所</b>					
療養病床	102.0	108.3	91.4	△ 6.3	16.9

注：平均在院日数 =  $\frac{\text{在院患者延数}}{1/2 (\text{新入院患者数} + \text{退院患者数})}$

ただし、療養病床の平均在院日数 =  $\frac{\text{在院患者延数}}{1/2 (\text{新入院患者数} + \text{同一医療機関内の他の病床から移された患者数} + \text{退院患者数} + \text{同一医療機関内の他の病床へ移された患者数})}$



注：数値は全て概数値である。