

病院報告（令和3年9月分概数）

1. 1日平均患者数

各月間

| | 1日平均患者数（人） | | | 対前月増減（人） | |
|--------------|------------|-----------|-----------|----------|--------|
| | 令和3年9月 | 令和3年8月 | 令和3年7月 | 令和3年9月 | 令和3年8月 |
| 病院 | | | | | |
| 在院患者数 | | | | | |
| 総数 | 1 130 001 | 1 148 034 | 1 136 629 | △ 18 033 | 11 405 |
| 精神病床 | 270 607 | 271 615 | 272 190 | △ 1 008 | △ 575 |
| 感染症病床 | 9 970 | 13 490 | 5 455 | △ 3 520 | 8 035 |
| 結核病床 | 1 194 | 1 204 | 1 136 | △ 10 | 68 |
| 療養病床 | 243 861 | 244 251 | 244 510 | △ 390 | △ 259 |
| 一般病床 | 604 369 | 617 473 | 613 338 | △ 13 104 | 4 135 |
| 外来患者数 | 1 281 753 | 1 252 714 | 1 247 989 | 29 039 | 4 725 |
| 診療所 | | | | | |
| 在院患者数 | | | | | |
| 療養病床 | 2 992 | 3 017 | 3 060 | △ 25 | △ 43 |

注：数値は四捨五入しているため、内訳の合計が総数に合わない場合もある。

2. 月末病床利用率

各月末

| | 月末病床利用率（％） | | | 対前月増減 | |
|------------|------------|--------|--------|---------|--------|
| | 令和3年9月 | 令和3年8月 | 令和3年7月 | 令和3年9月 | 令和3年8月 |
| 病院 | | | | | |
| 総数 | 74.6 | 75.7 | 74.4 | △ 1.1 | 1.3 |
| 精神病床 | 83.1 | 83.4 | 83.8 | △ 0.3 | △ 0.4 |
| 感染症病床 | 246.7 | 825.9 | 480.1 | △ 579.2 | 345.8 |
| 結核病床 | 28.6 | 30.1 | 29.0 | △ 1.5 | 1.1 |
| 療養病床 | 84.3 | 84.7 | 84.5 | △ 0.4 | 0.2 |
| 一般病床 | 68.2 | 68.5 | 67.0 | △ 0.3 | 1.5 |
| 診療所 | | | | | |
| 療養病床 | 47.9 | 47.6 | 48.8 | 0.3 | △ 1.2 |

注：1) 月末病床利用率 = $\frac{\text{月末在院患者数}}{\text{月末病床数}} \times 100$

2) 月末在院患者数は、許可（指定）病床数にかかわらず、現に当月の末日24時現在に在院している患者数をいう。このため、感染症病床の月末在院患者数には、緊急的な対応として一般病床等に在院する者を含むことから100%を上回ることがある。

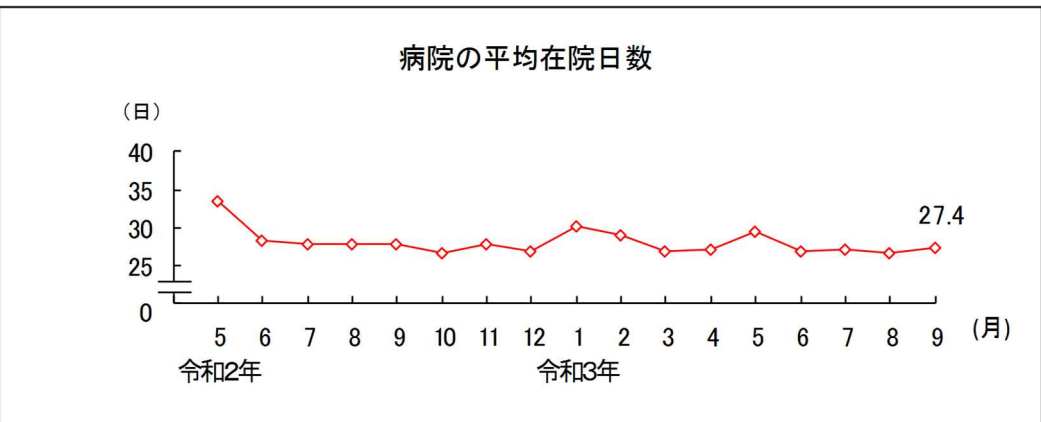
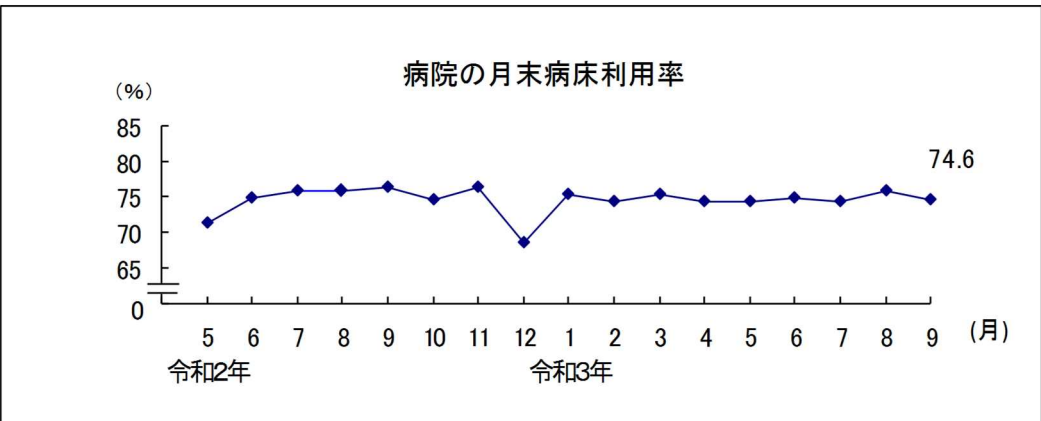
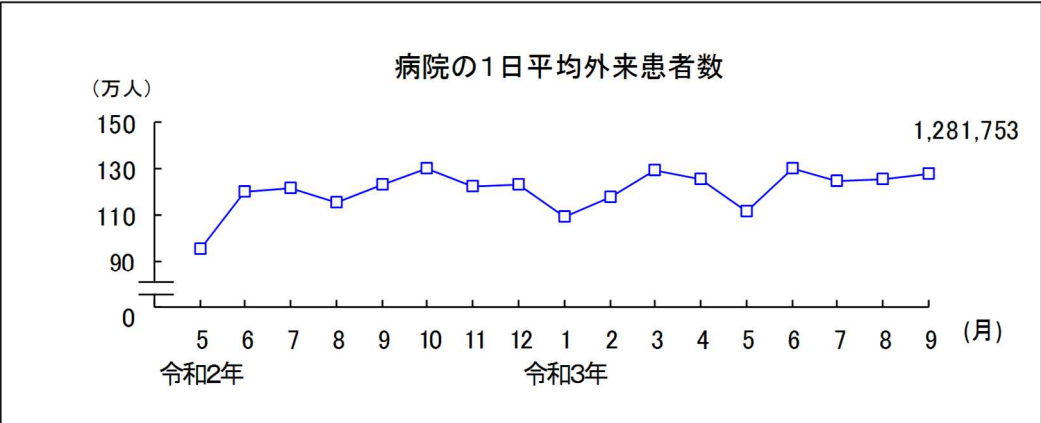
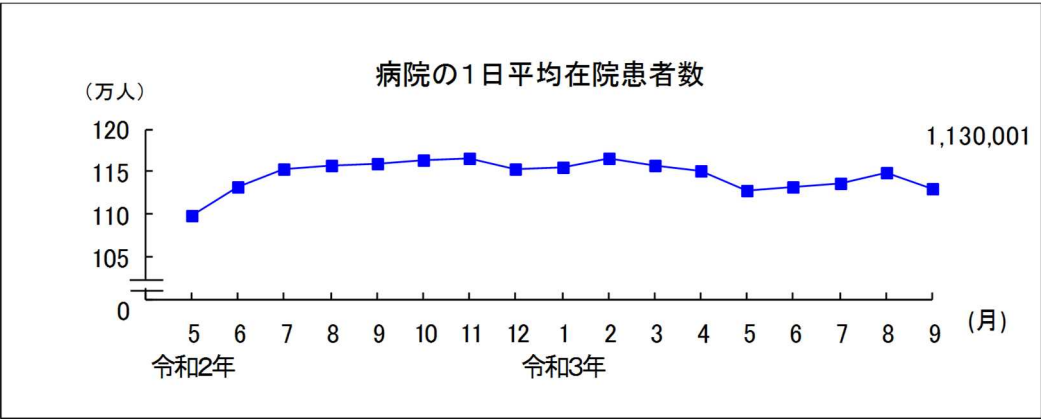
3. 平均在院日数

各月間

| | 平均在院日数（日） | | | 対前月増減（日） | |
|------------|-----------|--------|--------|----------|--------|
| | 令和3年9月 | 令和3年8月 | 令和3年7月 | 令和3年9月 | 令和3年8月 |
| 病院 | | | | | |
| 総数 | 27.4 | 26.7 | 27.2 | 0.7 | △ 0.5 |
| 精神病床 | 272.1 | 278.2 | 273.2 | △ 6.1 | 5.0 |
| 感染症病床 | 9.4 | 9.1 | 9.1 | 0.3 | △ 0.0 |
| 結核病床 | 48.0 | 41.6 | 48.1 | 6.4 | △ 6.5 |
| 療養病床 | 131.2 | 133.1 | 136.7 | △ 1.9 | △ 3.6 |
| 一般病床 | 16.1 | 15.8 | 15.9 | 0.3 | △ 0.1 |
| 診療所 | | | | | |
| 療養病床 | 103.5 | 110.4 | 103.4 | △ 6.9 | 7.0 |

注：平均在院日数 = $\frac{\text{在院患者延数}}{1/2 (\text{新入院患者数} + \text{退院患者数})}$

ただし、療養病床の平均在院日数 = $\frac{\text{在院患者延数}}{1/2 (\text{新入院患者数} + \text{同一医療機関内の他の病床から移された患者数} + \text{退院患者数} + \text{同一医療機関内の他の病床へ移された患者数})}$



注：1) 数値は全て概数値である。
 2) 令和2年6月分、7月分については、令和2年7月豪雨の影響により、熊本県の病院1施設は報告のあった患者数のみ計上した。