

病院報告（令和2年2月分概数）

1. 1日平均患者数

各月間

| | 1日平均患者数（人） | | | 対前月増減（人） | |
|------------|------------|-----------|-----------|----------|----------|
| | 令和2年2月 | 令和2年1月 | 令和元年12月 | 令和2年2月 | 令和2年1月 |
| 病院 | | | | | |
| 在院患者数 | | | | | |
| 総数 | 1 239 190 | 1 222 998 | 1 220 237 | 16 192 | 2 761 |
| 精神病床 | 278 345 | 278 200 | 278 363 | 145 | △ 163 |
| 結核病床 | 1 343 | 1 336 | 1 377 | 7 | △ 41 |
| 療養病床 | 266 089 | 264 611 | 266 045 | 1 478 | △ 1 434 |
| 一般病床 | 693 259 | 678 772 | 674 383 | 14 487 | 4 389 |
| (再掲)介護療養病床 | 24 606 | 25 464 | 26 371 | △ 858 | △ 907 |
| 外来患者数 | 1 251 217 | 1 248 972 | 1 323 554 | 2 245 | △ 74 582 |
| 診療所 | | | | | |
| 在院患者数 | | | | | |
| 療養病床 | 3 884 | 3 878 | 3 917 | 6 | △ 39 |
| (再掲)介護療養病床 | 1 360 | 1 390 | 1 423 | △ 30 | △ 33 |

注：1) 病院の総数には感染症病床を含む。
2) 介護療養病床は療養病床の再掲である。

2. 月末病床利用率

各月末

| | 月末病床利用率（%） | | | 対前月増減 | |
|--------|------------|--------|---------|--------|--------|
| | 令和2年2月 | 令和2年1月 | 令和元年12月 | 令和2年2月 | 令和2年1月 |
| 病院 | | | | | |
| 総数 | 77.8 | 80.9 | 71.7 | △ 3.1 | 9.2 |
| 精神病床 | 84.9 | 85.1 | 85.1 | △ 0.2 | 0.0 |
| 結核病床 | 31.9 | 31.9 | 30.7 | △ 0.0 | 1.2 |
| 療養病床 | 86.9 | 87.1 | 86.5 | △ 0.2 | 0.6 |
| 一般病床 | 72.4 | 77.6 | 62.0 | △ 5.2 | 15.6 |
| 介護療養病床 | 90.2 | 88.4 | 88.6 | 1.8 | △ 0.2 |
| 診療所 | | | | | |
| 療養病床 | 51.4 | 52.2 | 50.7 | △ 0.8 | 1.5 |
| 介護療養病床 | 66.0 | 66.7 | 67.1 | △ 0.7 | △ 0.4 |

注：1) 月末病床利用率 = $\frac{\text{月末在院患者数}}{\text{月末病床数}} \times 100$

2) 病院の総数には感染症病床を含む。

3. 平均在院日数

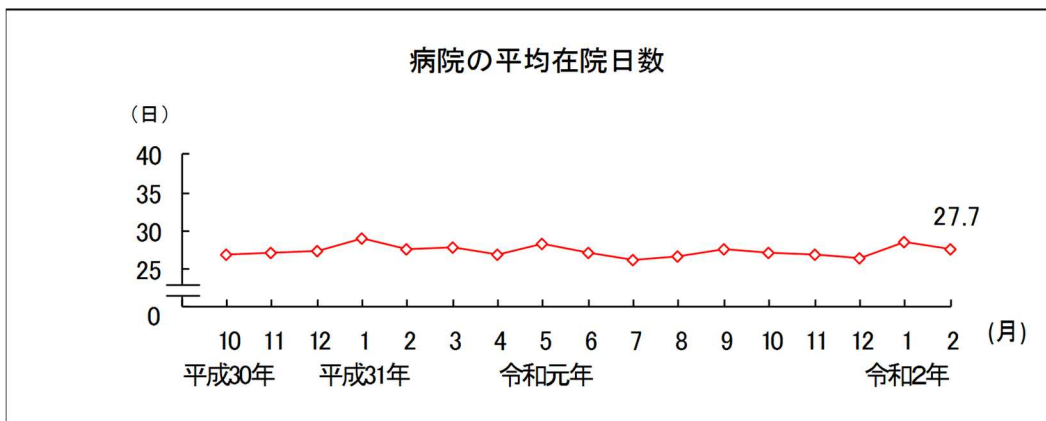
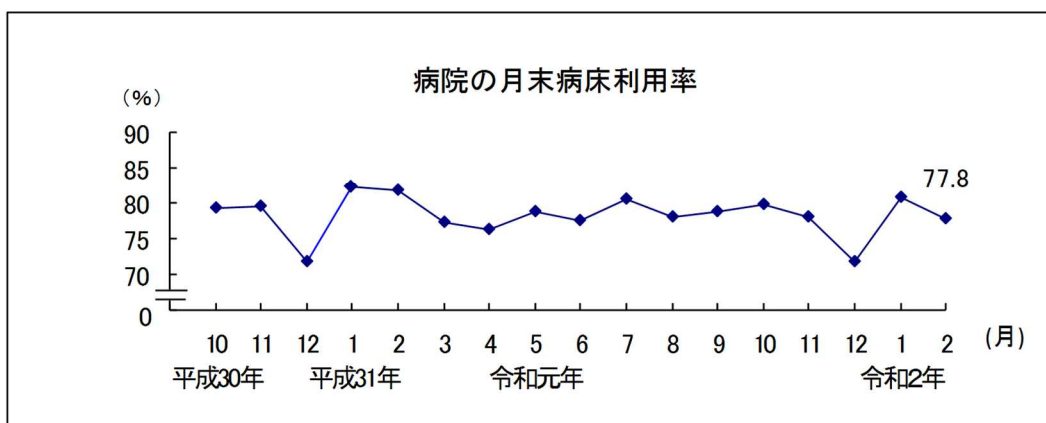
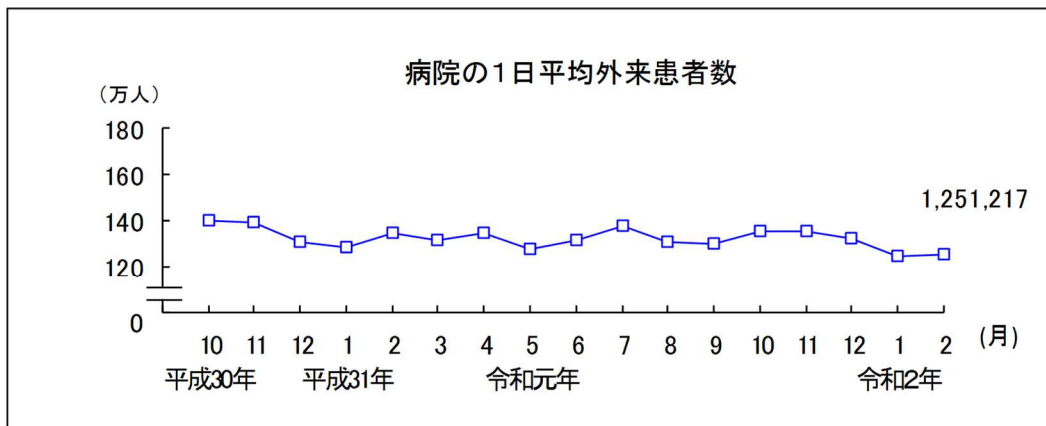
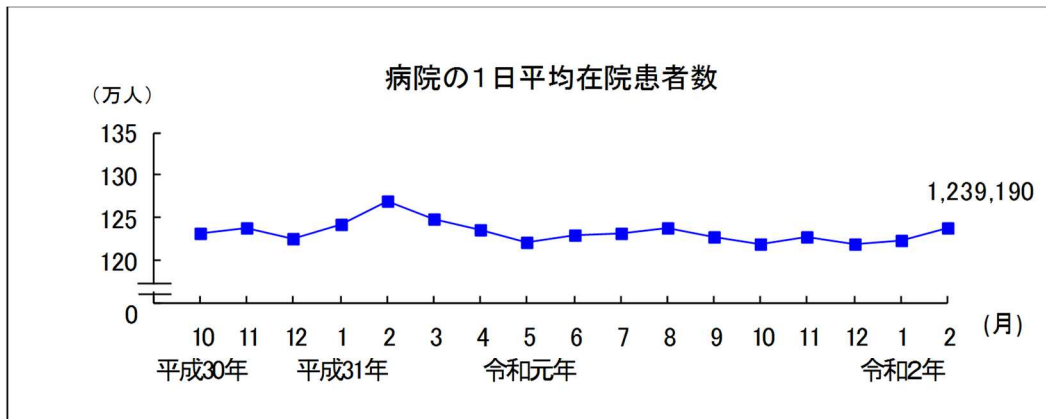
各月間

| | 平均在院日数（日） | | | 対前月増減（日） | |
|--------|-----------|--------|---------|----------|--------|
| | 令和2年2月 | 令和2年1月 | 令和元年12月 | 令和2年2月 | 令和2年1月 |
| 病院 | | | | | |
| 総数 | 27.7 | 28.6 | 26.5 | △ 0.9 | 2.1 |
| 精神病床 | 266.8 | 282.5 | 264.8 | △ 15.7 | 17.7 |
| 結核病床 | 58.6 | 67.7 | 60.8 | △ 9.1 | 6.9 |
| 療養病床 | 133.1 | 138.8 | 128.3 | △ 5.7 | 10.5 |
| 一般病床 | 16.5 | 16.8 | 15.5 | △ 0.3 | 1.3 |
| 介護療養病床 | 324.7 | 332.7 | 315.1 | △ 8.0 | 17.6 |
| 診療所 | | | | | |
| 療養病床 | 99.2 | 105.9 | 95.2 | △ 6.7 | 10.7 |
| 介護療養病床 | 144.2 | 160.8 | 132.9 | △ 16.6 | 27.9 |

注：1) 平均在院日数 = $\frac{\text{在院患者延数}}{1/2 (\text{新入院患者数} + \text{退院患者数})}$

ただし、療養病床の平均在院日数 = $\frac{\text{在院患者延数}}{1/2 \left[\text{新入院患者数} + \left(\begin{array}{l} \text{同一医療機関内} \\ \text{の他の病床から} \end{array} \right) + \text{退院患者数} + \left(\begin{array}{l} \text{同一医療機関内} \\ \text{の他の病床へ} \\ \text{移された患者数} \end{array} \right) \right]}$

2) 病院の総数には感染症病床を含む。



注：令和元年10月分については、令和元年台風第十九号の影響により、長野県の病院1施設から報告がないため、集計から除いている。