

病院報告 (平成31年3月分概数)

1. 1日平均患者数

各月間

	1日平均患者数 (人)			対前月増減 (人)	
	平成31年3月	平成31年2月	平成31年1月	平成31年3月	平成31年2月
病院					
在院患者数					
総数	1 248 746	1 269 125	1 243 316	△ 20 379	25 809
精神病床	281 647	282 356	281 338	△ 709	1 018
結核病床	1 503	1 490	1 516	△ 13	△ 26
療養病床	276 169	277 201	275 814	△ 1 032	1 387
一般病床	689 358	707 999	684 558	△ 18 641	23 441
(再掲)介護療養病床	33 604	34 248	34 976	△ 644	△ 728
外来患者数	1 314 613	1 349 412	1 285 409	△ 34 799	64 003
診療所					
在院患者数					
療養病床	4 323	4 400	4 402	△ 77	△ 2
(再掲)介護療養病床	1 619	1 637	1 669	△ 18	△ 32

注：1) 病院の総数には感染症病床を含む。
2) 介護療養病床は療養病床の再掲である。

2. 月末病床利用率

各月末

	月末病床利用率 (%)			対前月増減	
	平成31年3月	平成31年2月	平成31年1月	平成31年3月	平成31年2月
病院					
総数	77.4	81.7	82.3	△ 4.3	△ 0.6
精神病床	85.1	85.5	85.4	△ 0.4	0.1
結核病床	31.1	32.1	31.8	△ 1.0	0.3
療養病床	86.9	87.8	87.3	△ 0.9	0.5
一般病床	71.7	78.5	79.8	△ 6.8	△ 1.3
介護療養病床	89.5	90.4	90.3	△ 0.9	0.1
診療所					
療養病床	52.9	53.8	54.3	△ 0.9	△ 0.5
介護療養病床	70.2	70.7	71.3	△ 0.5	△ 0.6

注：1) 月末病床利用率 = $\frac{\text{月末在院患者数}}{\text{月末病床数}} \times 100$

2) 病院の総数には感染症病床を含む。

3. 平均在院日数

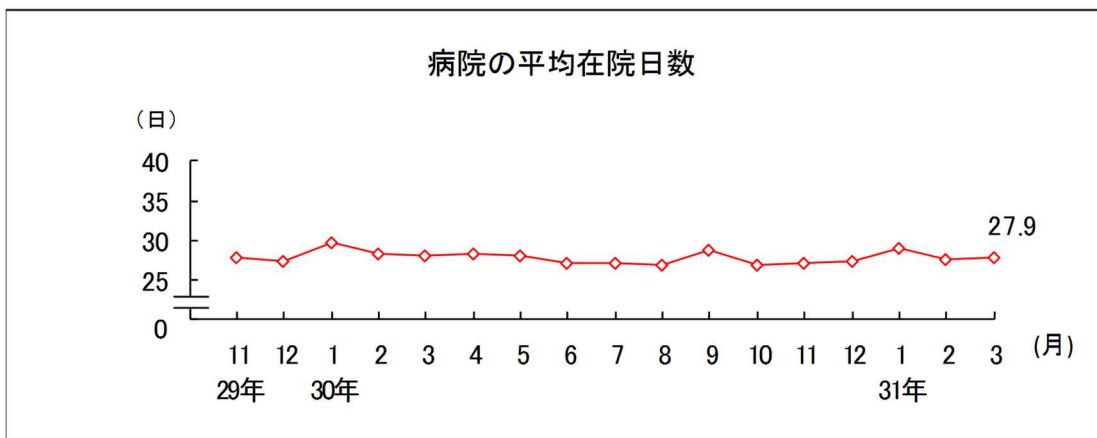
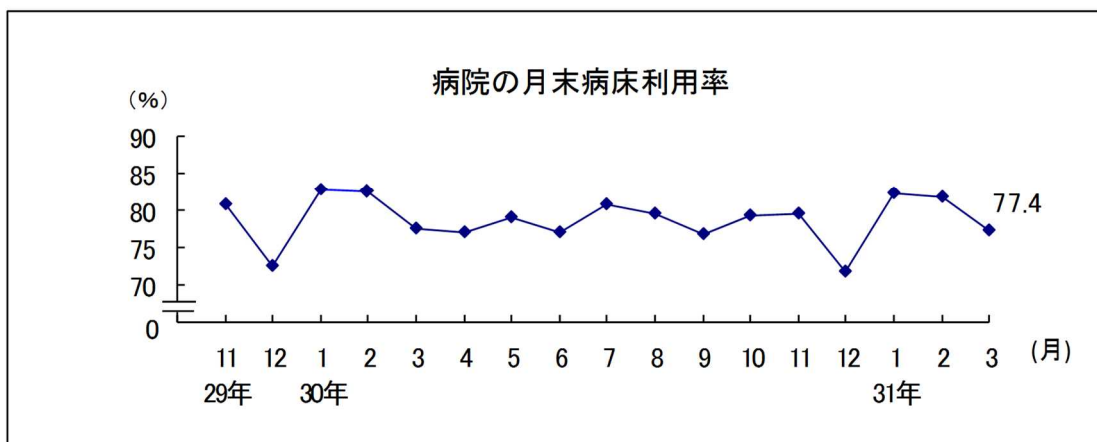
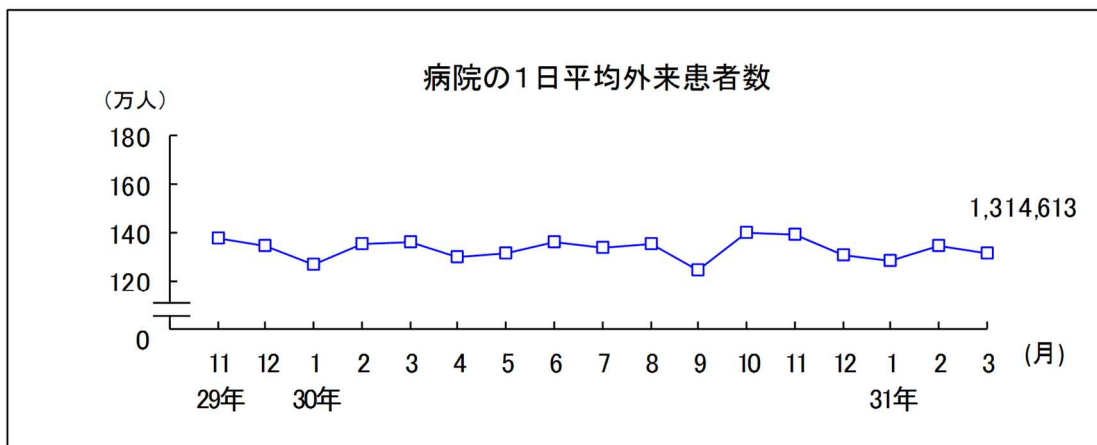
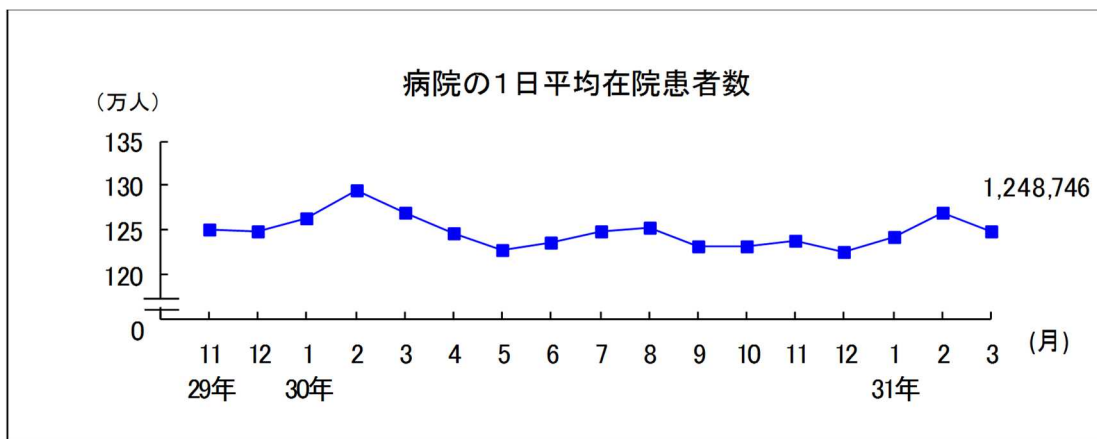
各月間

	平均在院日数 (日)			対前月増減 (日)	
	平成31年3月	平成31年2月	平成31年1月	平成31年3月	平成31年2月
病院					
総数	27.9	27.6	29.0	0.3	△ 1.4
精神病床	263.5	266.0	287.4	△ 2.5	△ 21.4
結核病床	64.7	63.8	64.9	0.9	△ 1.1
療養病床	137.3	131.5	143.4	5.8	△ 11.9
一般病床	16.4	16.4	17.0	0.0	△ 0.6
介護療養病床	271.4	283.3	336.8	△ 11.9	△ 53.5
診療所					
療養病床	96.7	92.8	100.7	3.9	△ 7.9
介護療養病床	141.4	127.9	129.3	13.5	△ 1.4

注：1) 平均在院日数 = $\frac{\text{在院患者延数}}{1/2 (\text{新入院患者数} + \text{退院患者数})}$

ただし、療養病床の平均在院日数 = $\frac{\text{在院患者延数}}{1/2 (\text{新入院患者数} + \text{同一医療機関内の他の病床から移された患者数} + \text{退院患者数} + \text{同一医療機関内の他の病床へ移された患者数})}$

2) 病院の総数には感染症病床を含む。



注：平成30年7月分、8月分については、平成30年7月豪雨の影響により、広島県の病院1施設から報告がないため、集計から除いている。