

病院報告（平成30年11月分概数）

1. 1日平均患者数

各月間

	1日平均患者数（人）			対前月増減（人）	
	平成30年11月	平成30年10月	平成30年9月	平成30年11月	平成30年10月
病院					
在院患者数					
総数	1 238 590	1 231 127	1 232 830	7 463	△ 1 703
精神病床	283 060	283 759	285 707	△ 699	△ 1 948
結核病床	1 577	1 580	1 614	△ 3	△ 34
療養病床	276 009	276 574	278 917	△ 565	△ 2 343
一般病床	677 876	669 151	666 525	8 725	2 626
（再掲）介護療養病床	35 788	36 942	37 766	△ 1 154	△ 824
外来患者数	1 393 296	1 401 137	1 249 302	△ 7 841	151 835
診療所					
在院患者数					
療養病床	4 553	4 612	4 694	△ 59	△ 82
（再掲）介護療養病床	1 738	1 763	1 809	△ 25	△ 46

注：1）病院の総数には感染症病床を含む。
2）介護療養病床は療養病床の再掲である。

2. 月末病床利用率

各月末

	月末病床利用率（％）			対前月増減	
	平成30年11月	平成30年10月	平成30年9月	平成30年11月	平成30年10月
病院					
総数	79.6	79.4	76.9	0.2	2.5
精神病床	85.6	85.6	85.9	△ 0.0	△ 0.3
結核病床	33.5	32.7	33.3	0.8	△ 0.6
療養病床	86.9	86.6	86.3	0.3	0.3
一般病床	75.2	74.9	70.6	0.3	4.3
介護療養病床	90.6	90.5	90.9	0.1	△ 0.4
診療所					
療養病床	53.7	54.3	55.0	△ 0.6	△ 0.7
介護療養病床	71.3	71.0	72.1	0.3	△ 1.1

注：1）月末病床利用率 = $\frac{\text{月末在院患者数}}{\text{月末病床数}} \times 100$

2）病院の総数には感染症病床を含む。

3. 平均在院日数

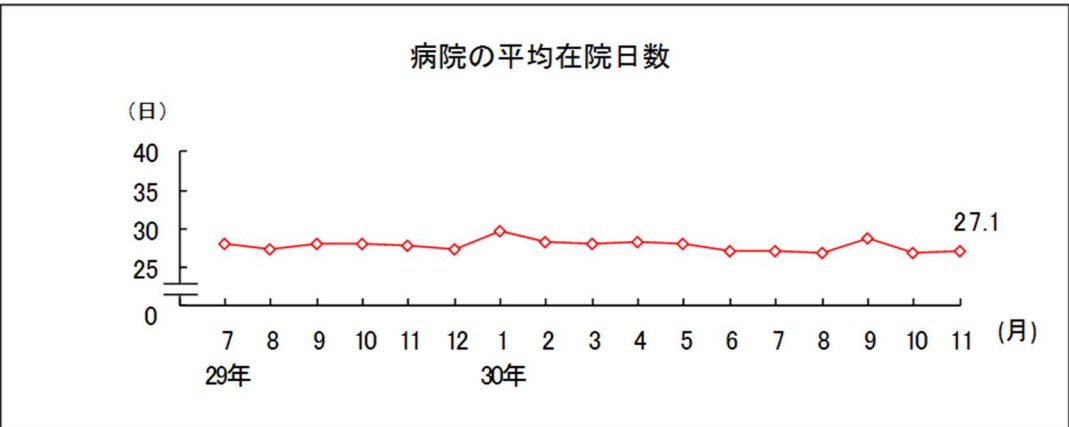
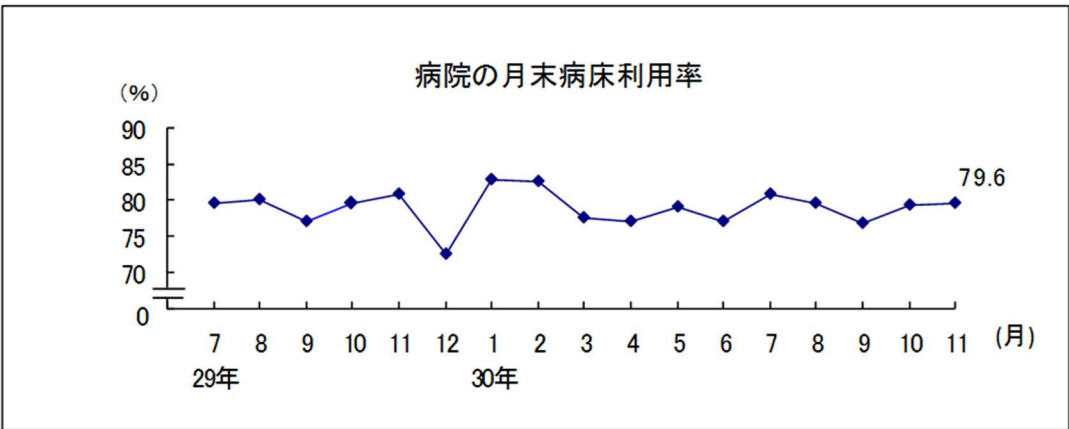
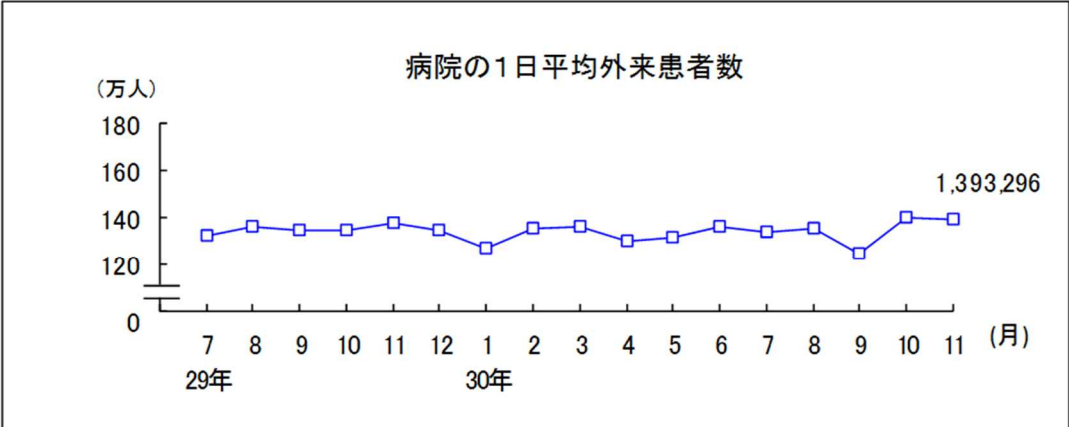
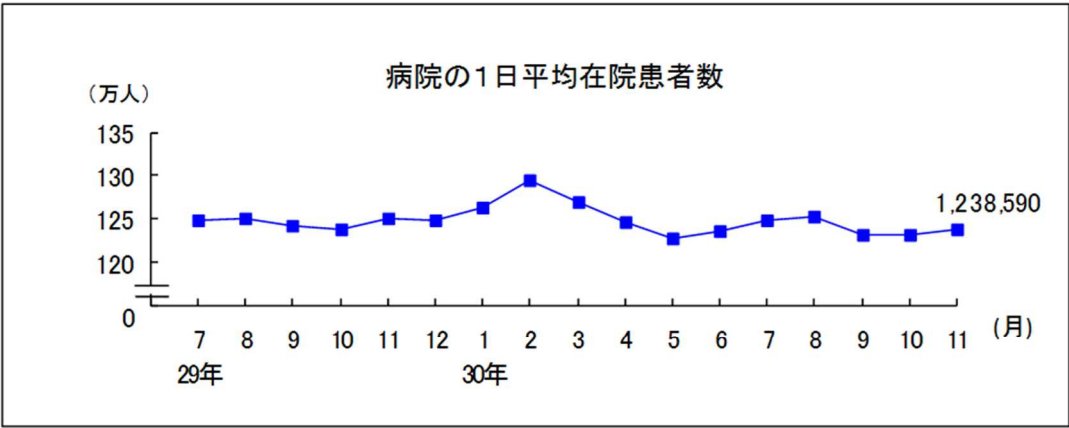
各月間

	平均在院日数（日）			対前月増減（日）	
	平成30年11月	平成30年10月	平成30年9月	平成30年11月	平成30年10月
病院					
総数	27.1	27.0	28.7	0.1	△ 1.7
精神病床	264.3	256.7	278.6	7.6	△ 21.9
結核病床	62.8	63.7	72.6	△ 0.9	△ 8.9
療養病床	136.7	137.5	150.5	△ 0.8	△ 13.0
一般病床	15.8	15.6	16.5	0.2	△ 0.9
介護療養病床	303.3	312.4	333.7	△ 9.1	△ 21.3
診療所					
療養病床	96.5	98.1	103.5	△ 1.6	△ 5.4
介護療養病床	131.8	131.5	132.5	0.3	△ 1.0

注：1）平均在院日数 = $\frac{\text{在院患者延数}}{1/2 \text{（新入院患者数} + \text{退院患者数）}}$

ただし、療養病床の平均在院日数 = $\frac{\text{在院患者延数}}{1/2 \left[\text{新入院患者数} + \text{同一医療機関内の他の病床から移された患者数} + \text{退院患者数} + \text{同一医療機関内の他の病床へ移された患者数} \right]}$

2）病院の総数には感染症病床を含む。



注：平成30年7月分、8月分については、平成30年7月豪雨の影響により、広島県の病院1施設から報告がないため、集計から除いている。