

病院報告（平成30年9月分概数）

1. 1日平均患者数

各月間

	1日平均患者数（人）			対前月増減（人）	
	平成30年9月	平成30年8月	平成30年7月	平成30年9月	平成30年8月
病院					
在院患者数					
総数	1 232 830	1 253 388	1 248 119	△ 20 558	5 269
精神病床	285 707	286 524	285 659	△ 817	865
結核病床	1 614	1 633	1 648	△ 19	△ 15
療養病床	278 917	281 517	281 119	△ 2 600	398
一般病床	666 525	683 646	679 623	△ 17 121	4 023
（再掲）介護療養病床	37 766	38 627	39 512	△ 861	△ 885
外来患者数	1 249 302	1 357 247	1 336 696	△107 945	20 551
診療所					
在院患者数					
療養病床	4 694	4 719	4 718	△ 25	1
（再掲）介護療養病床	1 809	1 801	1 789	8	12

- 注：1）病院の総数には感染症病床を含む。
2）介護療養病床は療養病床の再掲である。
3）平成30年7月分、8月分については、平成30年7月豪雨の影響により、広島県の病院1施設から報告がないため、集計から除いている。

2. 月末病床利用率

各月末

	月末病床利用率（%）			対前月増減	
	平成30年9月	平成30年8月	平成30年7月	平成30年9月	平成30年8月
病院					
総数	76.9	79.6	80.9	△ 2.7	△ 1.3
精神病床	85.9	86.4	86.5	△ 0.5	△ 0.1
結核病床	33.3	33.9	34.8	△ 0.6	△ 0.9
療養病床	86.3	87.7	87.4	△ 1.4	0.3
一般病床	70.6	74.6	77.0	△ 4.0	△ 2.4
介護療養病床	90.9	91.5	91.0	△ 0.6	0.5
診療所					
療養病床	55.0	55.2	55.5	△ 0.2	△ 0.3
介護療養病床	72.1	72.3	71.3	△ 0.2	1.0

注：1）月末病床利用率 = $\frac{\text{月末在院患者数}}{\text{月末病床数}} \times 100$

- 2）病院の総数には感染症病床を含む。
3）平成30年7月分、8月分については、平成30年7月豪雨の影響により、広島県の病院1施設から報告がないため、集計から除いている。

3. 平均在院日数

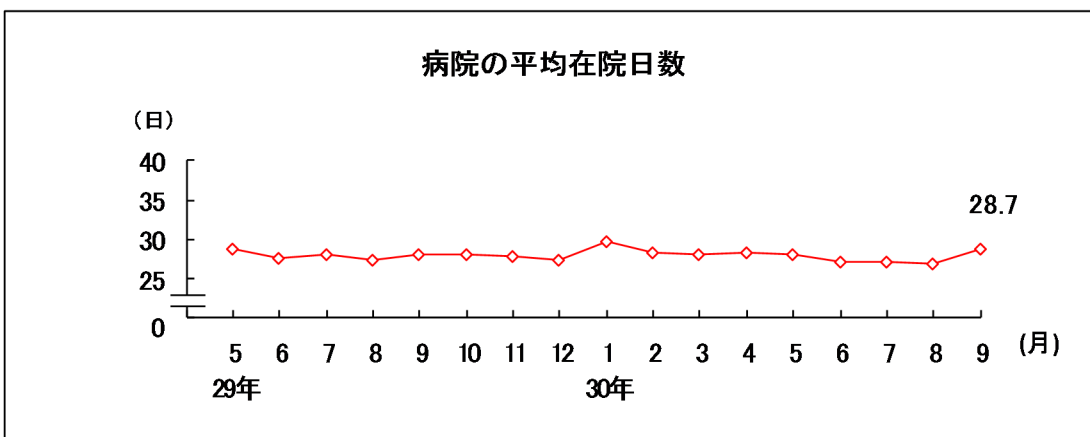
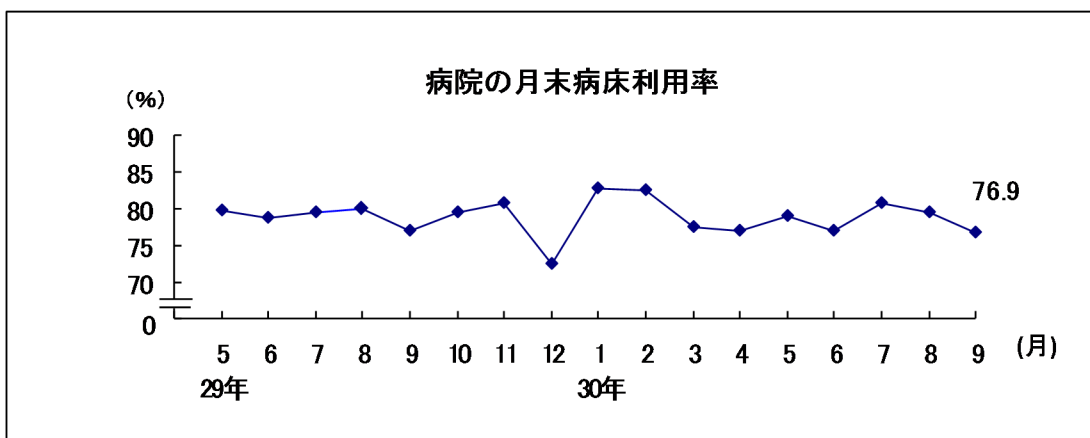
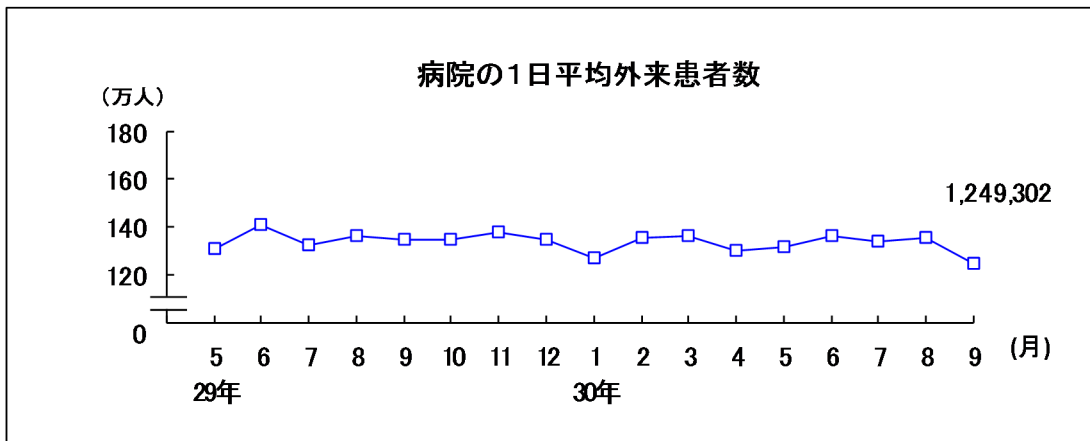
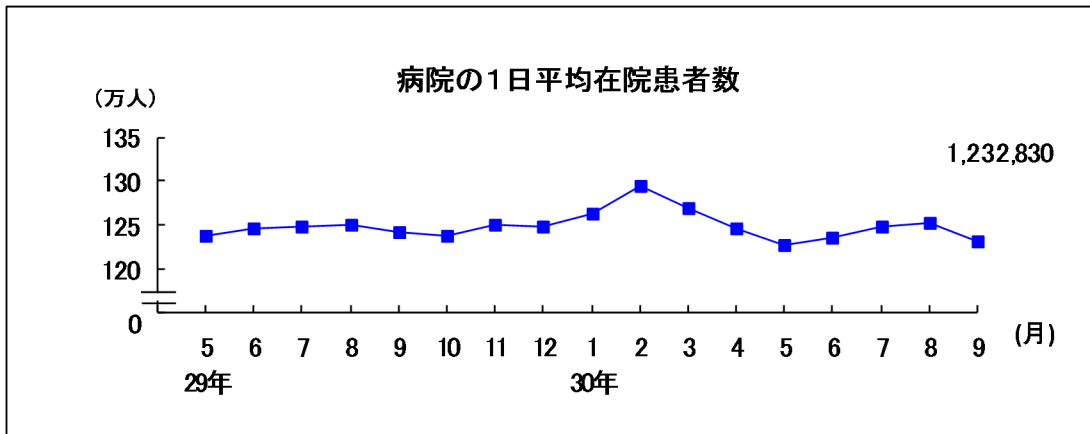
各月間

	平均在院日数（日）			対前月増減（日）	
	平成30年9月	平成30年8月	平成30年7月	平成30年9月	平成30年8月
病院					
総数	28.7	26.8	27.1	1.9	△ 0.3
精神病床	278.6	260.4	262.4	18.2	△ 2.0
結核病床	72.6	62.6	66.6	10.0	△ 4.0
療養病床	150.5	142.3	143.7	8.2	△ 1.4
一般病床	16.5	15.5	15.7	1.0	△ 0.2
介護療養病床	333.7	319.7	311.5	14.0	8.2
診療所					
療養病床	103.5	98.5	98.4	5.0	0.1
介護療養病床	132.5	132.6	146.9	△ 0.1	△ 14.3

注：1）平均在院日数 = $\frac{\text{在院患者延数}}{1/2(\text{新入院患者数} + \text{退院患者数})}$

ただし、療養病床の平均在院日数 = $\frac{\text{在院患者延数}}{1/2(\text{新入院患者数} + \text{同一医療機関内の他の病床から移された患者数} + \text{退院患者数} + \text{同一医療機関内の他の病床へ移された患者数})}$

- 2）病院の総数には感染症病床を含む。
3）平成30年7月分、8月分については、平成30年7月豪雨の影響により、広島県の病院1施設から報告がないため、集計から除いている。



注：平成30年7月分、8月分については、平成30年7月豪雨の影響により、広島県の病院1施設から報告がないため、集計から除いている。