

病院報告（平成30年7月分概数）

1. 1日平均患者数

各月間

	1日平均患者数（人）			対前月増減（人）	
	平成30年7月	平成30年6月	平成30年5月	平成30年7月	平成30年6月
病院					
在院患者数					
総数	1 248 119	1 236 130	1 228 788	11 989	7 342
精神病床	285 659	284 903	283 861	756	1 042
結核病床	1 648	1 633	1 649	15	△ 16
療養病床	281 119	281 919	282 731	△ 800	△ 812
一般病床	679 623	667 616	660 492	12 007	7 124
(再掲)介護療養病床	39 512	40 094	40 471	△ 582	△ 377
外来患者数	1 336 696	1 361 252	1 316 681	△ 24 556	44 571
診療所					
在院患者数					
療養病床	4 718	4 682	4 745	36	△ 63
(再掲)介護療養病床	1 789	1 788	1 805	1	△ 17

- 注：1) 病院の総数には感染症病床を含む。
2) 介護療養病床は療養病床の再掲である。
3) 平成30年7月分については、平成30年7月豪雨の影響により、広島県の病院1施設から報告がないため、集計から除いている。

2. 月末病床利用率

各月末

	月末病床利用率（%）			対前月増減	
	平成30年7月	平成30年6月	平成30年5月	平成30年7月	平成30年6月
病院					
総数	80.9	77.1	79.1	3.8	△ 2.0
精神病床	86.5	85.8	85.6	0.7	0.2
結核病床	34.8	33.6	34.3	1.2	△ 0.7
療養病床	87.4	86.7	87.3	0.7	△ 0.6
一般病床	77.0	70.7	74.1	6.3	△ 3.4
介護療養病床	91.0	91.5	91.3	△ 0.5	0.2
診療所					
療養病床	55.5	54.6	54.2	0.9	0.4
介護療養病床	71.3	70.9	69.7	0.4	1.2

注：1) 月末病床利用率 = $\frac{\text{月末在院患者数}}{\text{月末病床数}} \times 100$

- 2) 病院の総数には感染症病床を含む。
3) 平成30年7月分については、平成30年7月豪雨の影響により、広島県の病院1施設から報告がないため、集計から除いている。

3. 平均在院日数

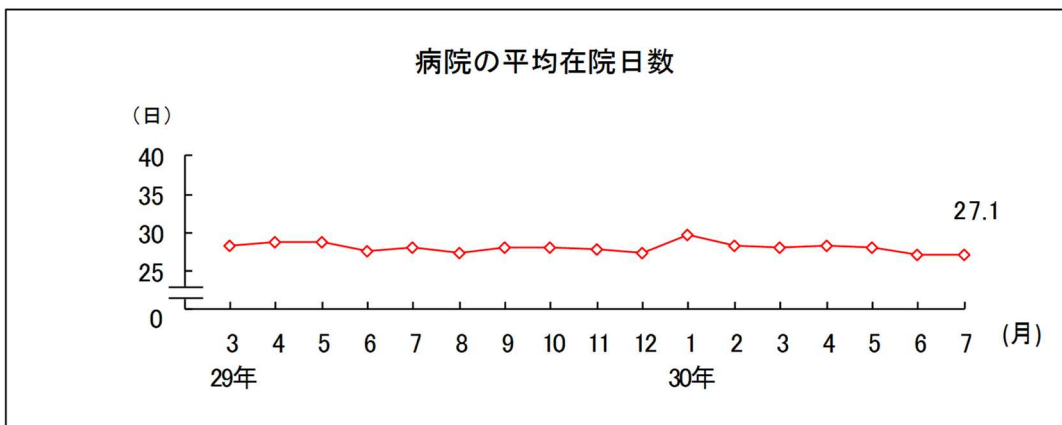
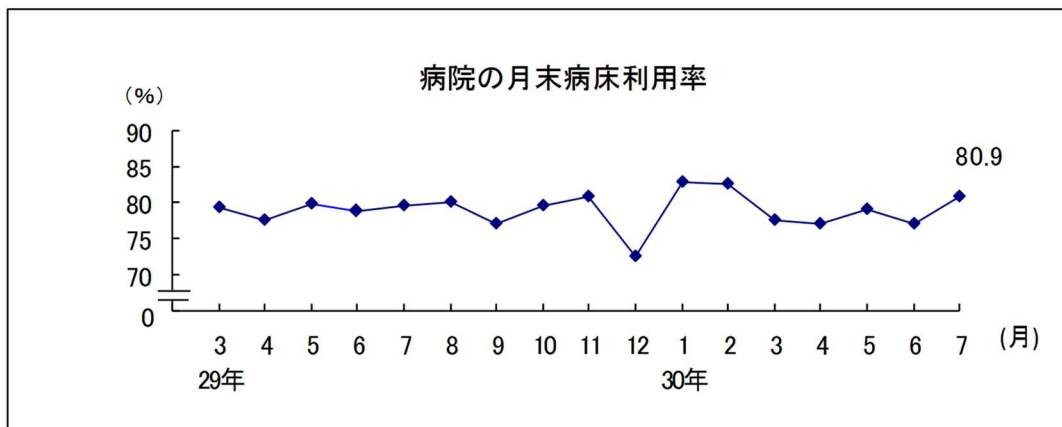
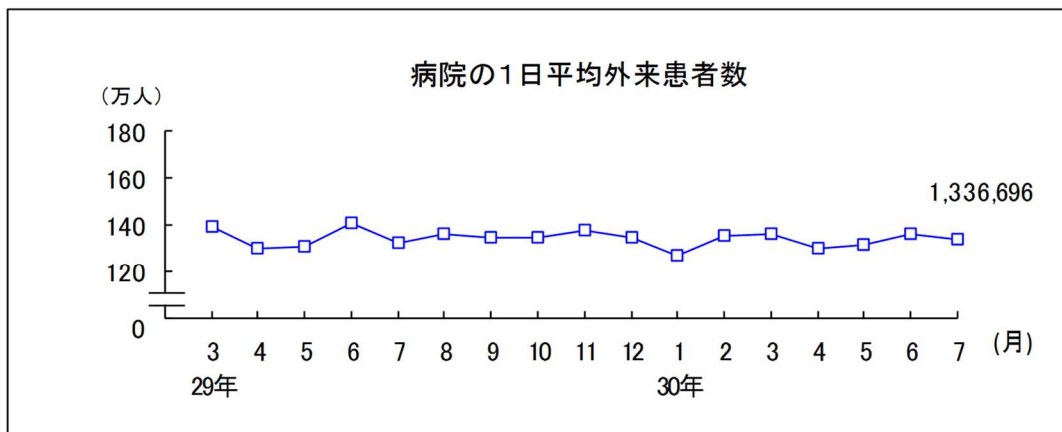
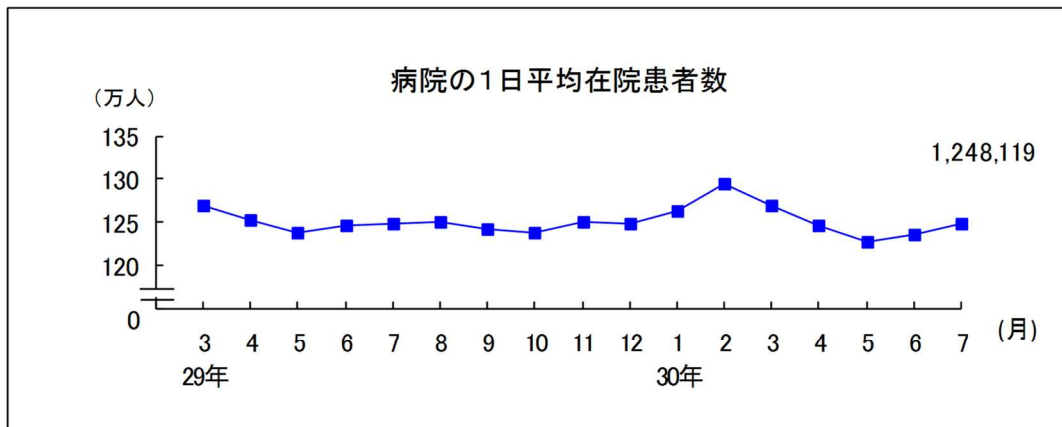
各月間

	平均在院日数（日）			対前月増減（日）	
	平成30年7月	平成30年6月	平成30年5月	平成30年7月	平成30年6月
病院					
総数	27.1	27.2	28.1	△ 0.1	△ 0.9
精神病床	262.4	250.5	257.2	11.9	△ 6.7
結核病床	66.6	66.7	66.9	△ 0.1	△ 0.2
療養病床	143.7	144.5	141.7	△ 0.8	2.8
一般病床	15.7	15.6	16.1	0.1	△ 0.5
介護療養病床	311.5	323.3	312.2	△ 11.8	11.1
診療所					
療養病床	98.4	97.7	100.6	0.7	△ 2.9
介護療養病床	146.9	134.8	135.8	12.1	△ 1.0

注：1) 平均在院日数 = $\frac{\text{在院患者延数}}{1/2 (\text{新入院患者数} + \text{退院患者数})}$

ただし、療養病床の平均在院日数 = $\frac{\text{在院患者延数}}{1/2 (\text{新入院患者数} + \text{同一医療機関内の他の病床から退院患者数} + \text{同一医療機関内の他の病床へ移された患者数})}$

- 2) 病院の総数には感染症病床を含む。
3) 平成30年7月分については、平成30年7月豪雨の影響により、広島県の病院1施設から報告がないため、集計から除いている。



注：平成30年7月分については、平成30年7月豪雨の影響により、広島県の病院1施設から報告がないため、集計から除いている。