

病院報告 (平成29年5月分概数)

1. 1日平均患者数

各月間

| | 1日平均患者数 (人) | | | 対前月増減 (人) | |
|------------|-------------|-----------|-----------|-----------|----------|
| | 平成29年5月 | 平成29年4月 | 平成29年3月 | 平成29年5月 | 平成29年4月 |
| 病院 | | | | | |
| 在院患者数 | | | | | |
| 総数 | 1 239 214 | 1 253 122 | 1 269 971 | △ 13 908 | △ 16 849 |
| 精神病床 | 285 877 | 285 705 | 286 911 | 172 | △ 1 206 |
| 結核病床 | 1 743 | 1 732 | 1 702 | 11 | 30 |
| 療養病床 | 287 374 | 289 420 | 291 160 | △ 2 046 | △ 1 740 |
| 一般病床 | 664 161 | 676 208 | 690 137 | △ 12 047 | △ 13 929 |
| (再掲)介護療養病床 | 45 746 | 46 254 | 47 119 | △ 508 | △ 865 |
| 外来患者数 | 1 304 026 | 1 301 963 | 1 390 906 | 2 063 | △ 88 943 |
| 診療所 | | | | | |
| 在院患者数 | | | | | |
| 療養病床 | 5 319 | 5 425 | 5 500 | △ 106 | △ 75 |
| (再掲)介護療養病床 | 2 015 | 2 066 | 2 073 | △ 51 | △ 7 |

注：1) 病院の総数には感染症病床を含む。
2) 介護療養病床は療養病床の再掲である。

2. 月末病床利用率

各月末

| | 月末病床利用率 (%) | | | 対前月増減 | |
|--------|-------------|---------|---------|---------|---------|
| | 平成29年5月 | 平成29年4月 | 平成29年3月 | 平成29年5月 | 平成29年4月 |
| 病院 | | | | | |
| 総数 | 79.8 | 77.6 | 79.3 | 2.2 | △ 1.7 |
| 精神病床 | 85.8 | 85.5 | 85.4 | 0.3 | 0.1 |
| 結核病床 | 33.3 | 33.0 | 32.1 | 0.3 | 0.9 |
| 療養病床 | 87.7 | 88.0 | 88.5 | △ 0.3 | △ 0.5 |
| 一般病床 | 75.1 | 71.3 | 74.0 | 3.8 | △ 2.7 |
| 介護療養病床 | 90.4 | 90.9 | 90.6 | △ 0.5 | 0.3 |
| 診療所 | | | | | |
| 療養病床 | 56.1 | 56.7 | 57.0 | △ 0.6 | △ 0.3 |
| 介護療養病床 | 71.2 | 71.9 | 70.5 | △ 0.7 | 1.4 |

注：1) 月末病床利用率 = $\frac{\text{月末在院患者数}}{\text{月末病床数}} \times 100$

2) 病院の総数には感染症病床を含む。

3. 平均在院日数

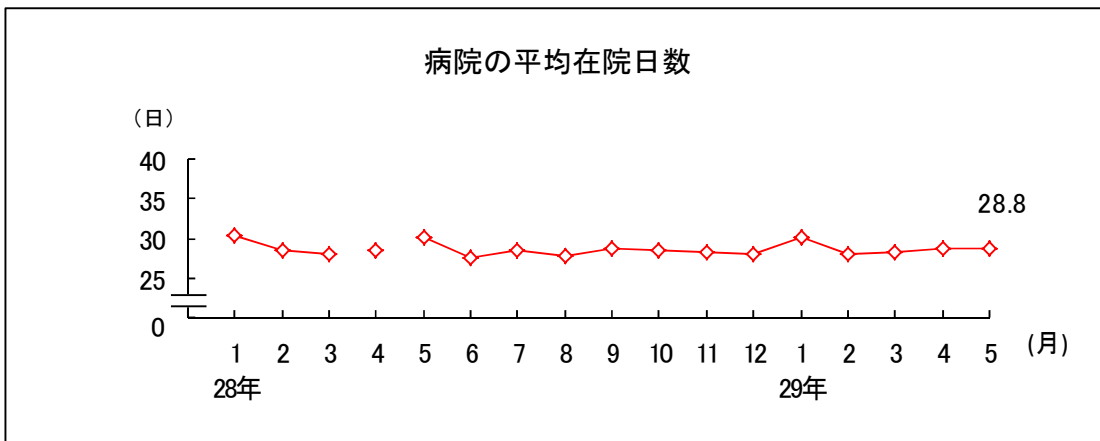
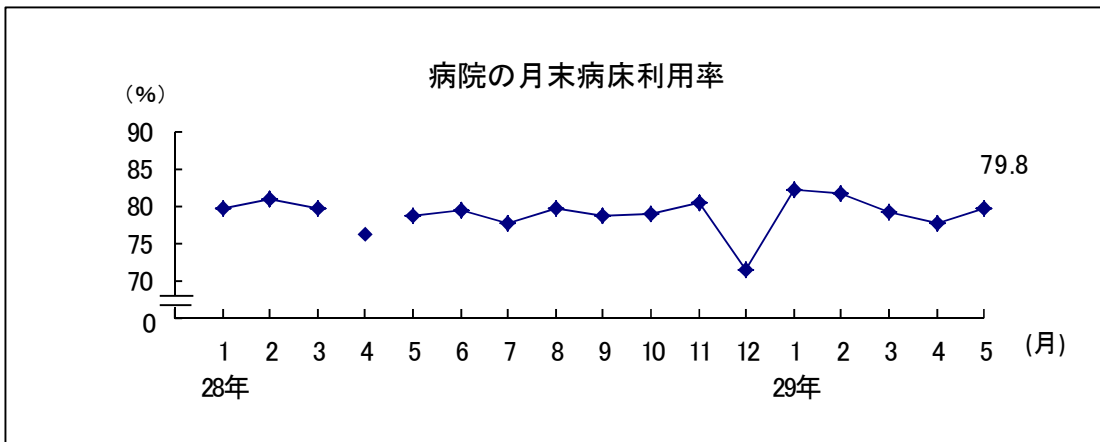
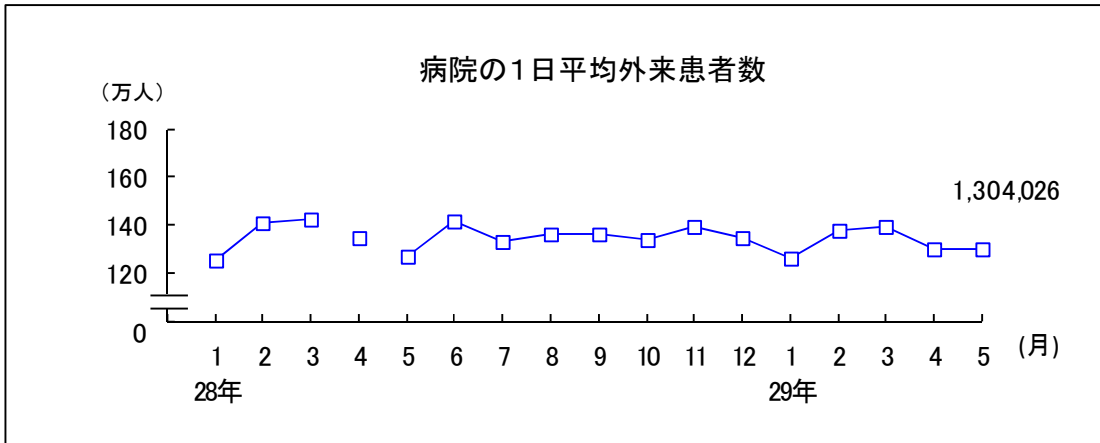
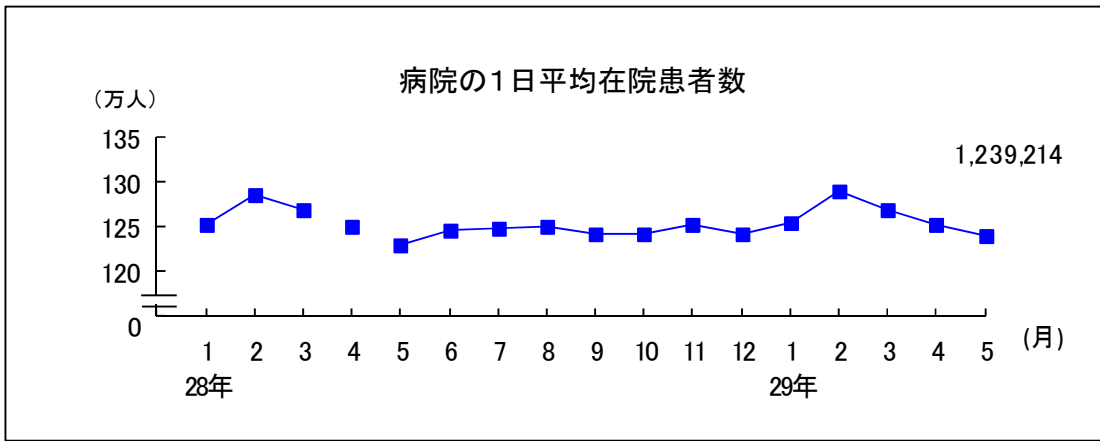
各月間

| | 平均在院日数 (日) | | | 対前月増減 (日) | |
|--------|------------|---------|---------|-----------|---------|
| | 平成29年5月 | 平成29年4月 | 平成29年3月 | 平成29年5月 | 平成29年4月 |
| 病院 | | | | | |
| 総数 | 28.8 | 28.8 | 28.2 | 0.0 | 0.6 |
| 精神病床 | 263.5 | 272.0 | 260.0 | △ 8.5 | 12.0 |
| 結核病床 | 70.1 | 68.5 | 63.5 | 1.6 | 5.0 |
| 療養病床 | 149.0 | 146.5 | 141.5 | 2.5 | 5.0 |
| 一般病床 | 16.4 | 16.5 | 16.3 | △ 0.1 | 0.2 |
| 介護療養病床 | 316.7 | 293.6 | 294.8 | 23.1 | △ 1.2 |
| 診療所 | | | | | |
| 療養病床 | 96.5 | 95.2 | 91.8 | 1.3 | 3.4 |
| 介護療養病床 | 128.4 | 123.9 | 117.1 | 4.5 | 6.8 |

注：1) 平均在院日数 = $\frac{\text{在院患者延数}}{1/2 (\text{新入院患者数} + \text{退院患者数})}$

ただし、療養病床の平均在院日数 = $\frac{\text{在院患者延数}}{1/2 (\text{新入院患者数} + \text{同一医療機関内の他の病床から移された患者数} + \text{退院患者数} + \text{同一医療機関内の他の病床へ移された患者数})}$

2) 病院の総数には感染症病床を含む。



注：平成28年4月分については、熊本地震の影響により、熊本県の一部病院から報告がなかったため、前後の月と接続していない。