

病院報告（平成29年2月分概数）

1. 1日平均患者数

各月間

	1日平均患者数（人）			対前月増減（人）	
	平成29年2月	平成29年1月	平成28年12月	平成29年2月	平成29年1月
病院					
在院患者数					
総数	1 290 272	1 254 204	1 242 703	36 068	11 501
精神病床	287 498	286 584	286 674	914	△ 90
結核病床	1 697	1 673	1 753	24	△ 80
療養病床	291 624	288 157	287 891	3 467	266
一般病床	709 384	677 725	666 328	31 659	11 397
(再掲)介護療養病床	47 181	47 375	47 973	△ 194	△ 598
外来患者数	1 377 738	1 265 340	1 348 630	112 398	△ 83 290
診療所					
在院患者数					
療養病床	5 572	5 563	5 616	9	△ 53
(再掲)介護療養病床	2 089	2 089	2 125	△ 0	△ 36

注：1) 病院の総数には感染症病床を含む。
2) 介護療養病床は療養病床の再掲である。

2. 月末病床利用率

各月末

	月末病床利用率（％）			対前月増減	
	平成29年2月	平成29年1月	平成28年12月	平成29年2月	平成29年1月
病院					
総数	81.6	82.1	71.5	△ 0.5	10.6
精神病床	85.8	85.7	85.6	0.1	0.1
結核病床	32.1	31.4	31.0	0.7	0.4
療養病床	88.8	88.2	87.5	0.6	0.7
一般病床	77.8	78.9	60.8	△ 1.1	18.1
介護療養病床	90.4	89.8	90.5	0.6	△ 0.7
診療所					
療養病床	57.6	57.3	56.1	0.3	1.2
介護療養病床	70.6	70.0	70.2	0.6	△ 0.2

注：1) 月末病床利用率 = $\frac{\text{月末在院患者数}}{\text{月末病床数}} \times 100$

2) 病院の総数には感染症病床を含む。

3. 平均在院日数

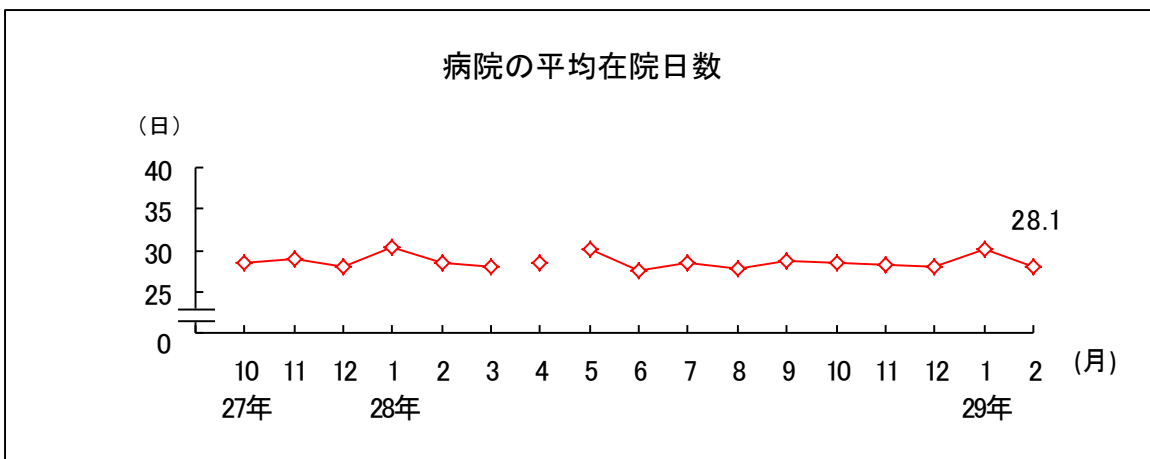
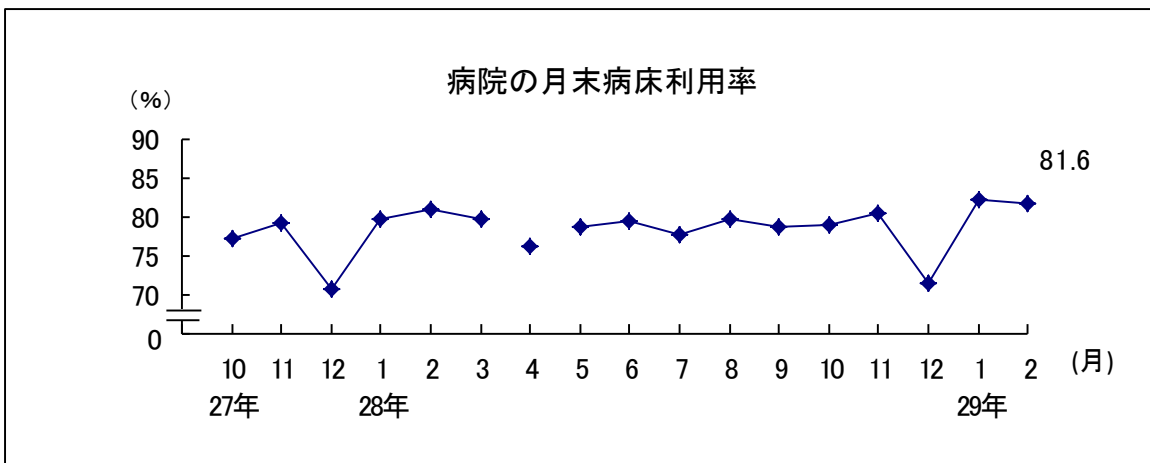
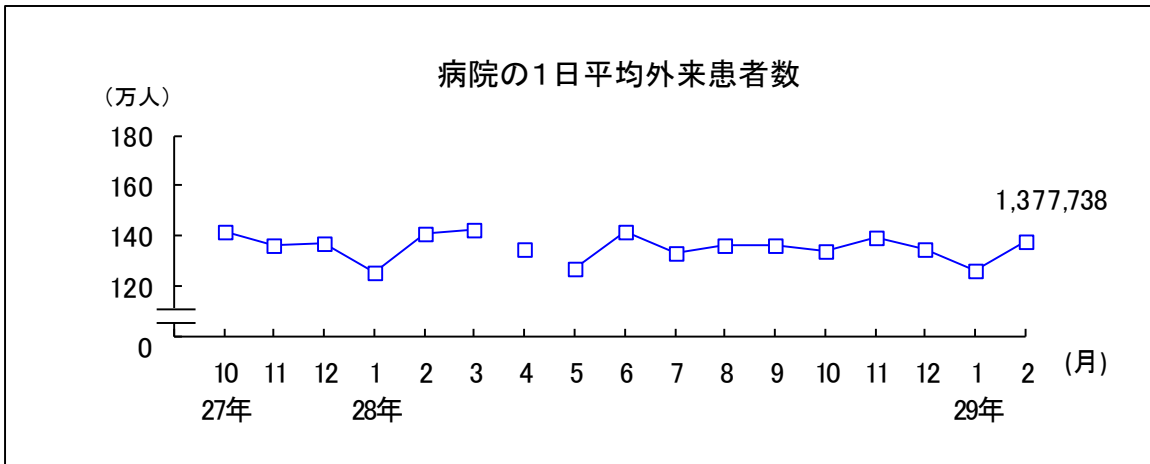
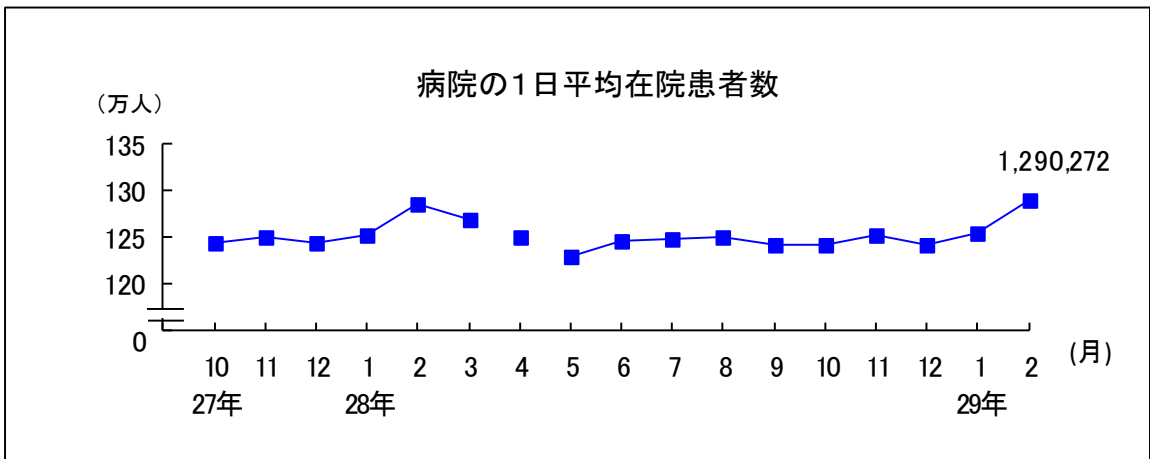
各月間

	平均在院日数（日）			対前月増減（日）	
	平成29年2月	平成29年1月	平成28年12月	平成29年2月	平成29年1月
病院					
総数	28.1	30.1	28.1	△ 2.0	2.0
精神病床	267.1	289.8	270.6	△ 22.7	19.2
結核病床	60.5	66.1	63.3	△ 5.6	2.8
療養病床	139.7	153.5	141.9	△ 13.8	11.6
一般病床	16.5	17.3	16.0	△ 0.8	1.3
介護療養病床	288.4	322.2	291.1	△ 33.8	31.1
診療所					
療養病床	94.9	98.9	91.4	△ 4.0	7.5
介護療養病床	120.1	119.7	114.4	0.4	5.3

注：1) 平均在院日数 = $\frac{\text{在院患者延数}}{1/2 (\text{新入院患者数} + \text{退院患者数})}$

ただし、療養病床の平均在院日数 = $\frac{\text{在院患者延数}}{1/2 (\text{新入院患者数} + \text{同一医療機関内の他の病床から移された患者数} + \text{退院患者数} + \text{同一医療機関内の他の病床へ移された患者数})}$

2) 病院の総数には感染症病床を含む。



注：平成28年4月分については、熊本地震の影響により、熊本県の一部病院から報告がなかったため、前後の月と接続していない。