

病院報告 (平成29年1月分概数)

1. 1日平均患者数

各月間

	1日平均患者数 (人)			対前月増減 (人)	
	平成29年1月	平成28年12月	平成28年11月	平成29年1月	平成28年12月
病院					
在院患者数					
総数	1 254 204	1 242 703	1 252 028	11 501	△ 9 325
精神病床	286 584	286 674	287 327	△ 90	△ 653
結核病床	1 673	1 753	1 875	△ 80	△ 122
療養病床	288 157	287 891	286 906	266	985
一般病床	677 725	666 328	675 862	11 397	△ 9 534
(再掲)介護療養病床	47 375	47 973	48 534	△ 598	△ 561
外来患者数	1 265 340	1 348 630	1 396 656	△ 83 290	△ 48 026
診療所					
在院患者数					
療養病床	5 563	5 616	5 671	△ 53	△ 55
(再掲)介護療養病床	2 089	2 125	2 140	△ 36	△ 15

注：1) 病院の総数には感染症病床を含む。
2) 介護療養病床は療養病床の再掲である。

2. 月末病床利用率

各月末

	月末病床利用率 (%)			対前月増減	
	平成29年1月	平成28年12月	平成28年11月	平成29年1月	平成28年12月
病院					
総数	82.1	71.5	80.4	10.6	△ 8.9
精神病床	85.7	85.6	85.5	0.1	0.1
結核病床	31.4	31.0	33.5	0.4	△ 2.5
療養病床	88.2	87.5	87.3	0.7	0.2
一般病床	78.9	60.8	76.4	18.1	△ 15.6
介護療養病床	89.8	90.5	90.7	△ 0.7	△ 0.2
診療所					
療養病床	57.3	56.1	57.1	1.2	△ 1.0
介護療養病床	70.0	70.2	70.1	△ 0.2	0.1

注：1) 月末病床利用率 = $\frac{\text{月末在院患者数}}{\text{月末病床数}} \times 100$

2) 病院の総数には感染症病床を含む。

3. 平均在院日数

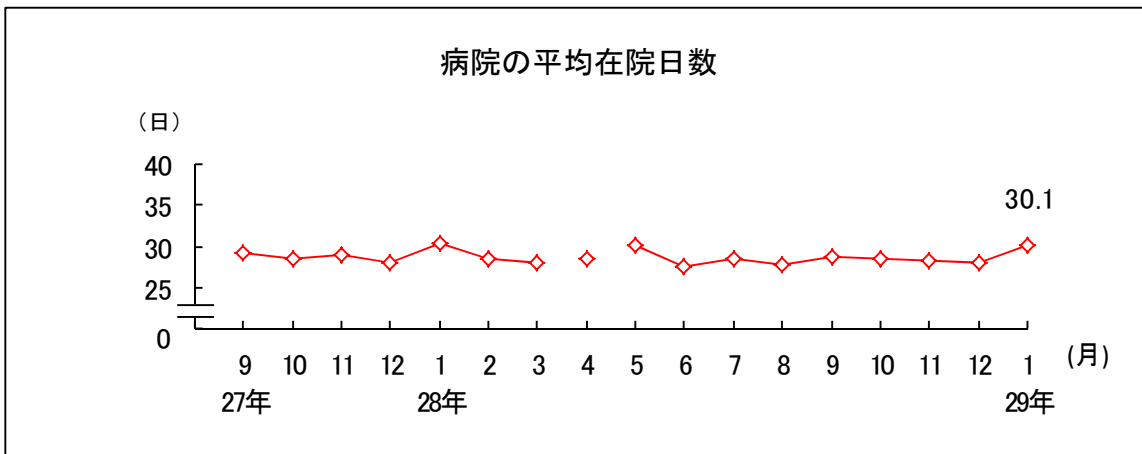
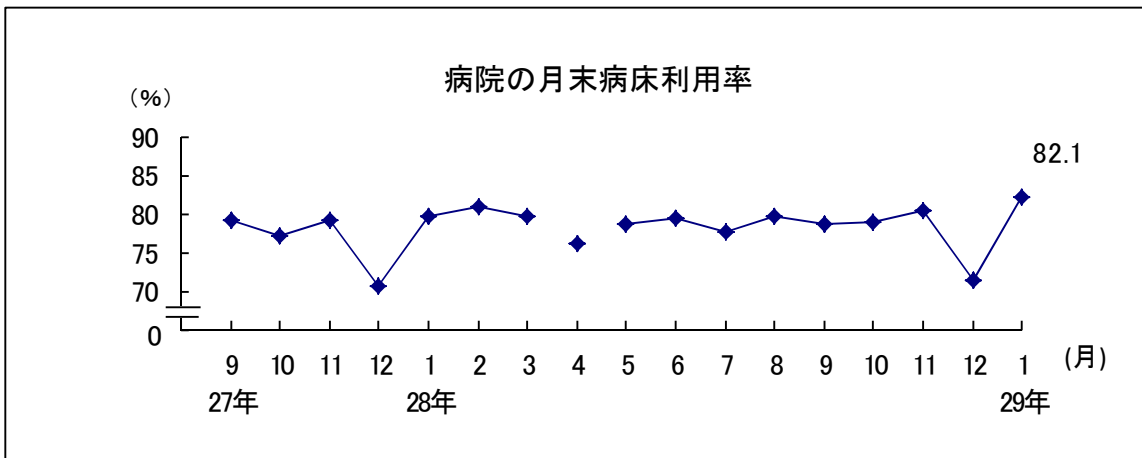
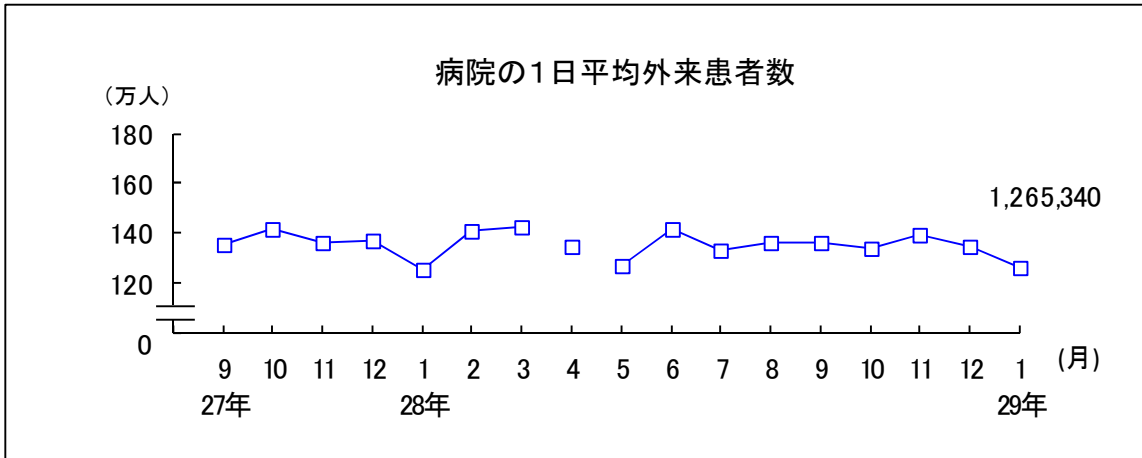
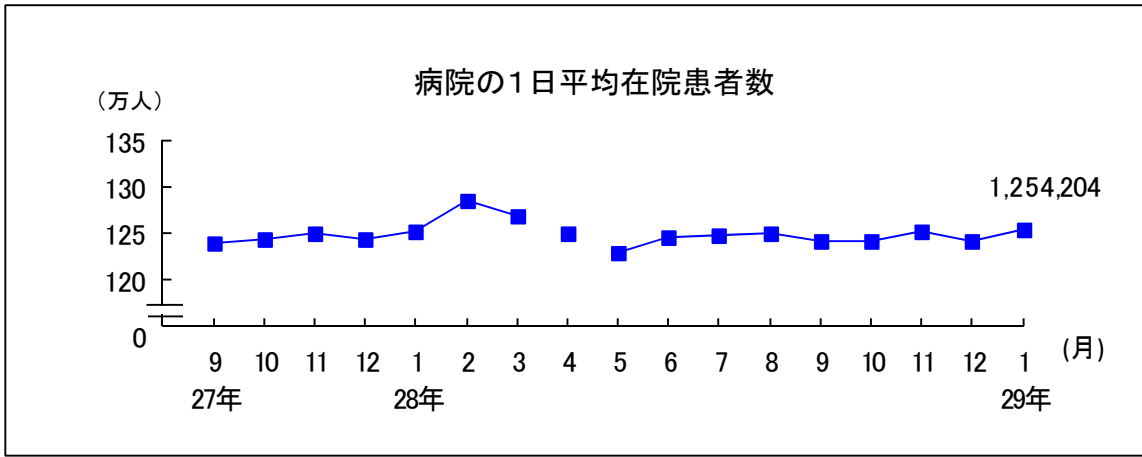
各月間

	平均在院日数 (日)			対前月増減 (日)	
	平成29年1月	平成28年12月	平成28年11月	平成29年1月	平成28年12月
病院					
総数	30.1	28.1	28.2	2.0	△ 0.1
精神病床	289.8	270.6	270.6	19.2	0.0
結核病床	66.1	63.3	67.8	2.8	△ 4.5
療養病床	153.5	141.9	145.9	11.6	△ 4.0
一般病床	17.3	16.0	16.2	1.3	△ 0.2
介護療養病床	322.2	291.1	302.6	31.1	△ 11.5
診療所					
療養病床	98.9	91.4	96.3	7.5	△ 4.9
介護療養病床	119.7	114.4	122.5	5.3	△ 8.1

注：1) 平均在院日数 = $\frac{\text{在院患者延数}}{1/2 (\text{新入院患者数} + \text{退院患者数})}$

ただし、療養病床の平均在院日数 = $\frac{\text{在院患者延数}}{1/2 (\text{新入院患者数} + \text{同一医療機関内の他の病床から移された患者数} + \text{退院患者数} + \text{同一医療機関内の他の病床へ移された患者数})}$

2) 病院の総数には感染症病床を含む。



注：平成28年4月分については、熊本地震の影響により、熊本県の一部病院から報告がなかったため、前後の月と接続していない。