

病院報告（平成28年12月分概数）

1. 1日平均患者数

各月間

	1日平均患者数（人）			対前月増減（人）	
	平成28年12月	平成28年11月	平成28年10月	平成28年12月	平成28年11月
病院					
在院患者数					
総数	1 242 703	1 252 028	1 242 451	△ 9 325	9 577
精神病床	286 674	287 327	288 743	△ 653	△ 1 416
結核病床	1 753	1 875	1 909	△ 122	△ 34
療養病床	287 891	286 906	286 453	985	453
一般病床	666 328	675 862	665 282	△ 9 534	10 580
(再掲)介護療養病床	47 973	48 534	49 012	△ 561	△ 478
外来患者数	1 348 630	1 396 656	1 341 735	△ 48 026	54 921
診療所					
在院患者数					
療養病床	5 616	5 671	5 750	△ 55	△ 79
(再掲)介護療養病床	2 125	2 140	2 199	△ 15	△ 59

注：1) 病院の総数には感染症病床を含む。
2) 介護療養病床は療養病床の再掲である。

2. 月末病床利用率

各月末

	月末病床利用率（%）			対前月増減	
	平成28年12月	平成28年11月	平成28年10月	平成28年12月	平成28年11月
病院					
総数	71.5	80.4	79.0	△ 8.9	1.4
精神病床	85.6	85.5	85.7	0.1	△ 0.2
結核病床	31.0	33.5	35.3	△ 2.5	△ 1.8
療養病床	87.5	87.3	87.0	0.2	0.3
一般病床	60.8	76.4	74.0	△ 15.6	2.4
介護療養病床	90.5	90.7	91.0	△ 0.2	△ 0.3
診療所					
療養病床	56.1	57.1	57.6	△ 1.0	△ 0.5
介護療養病床	70.2	70.1	71.1	0.1	△ 1.0

注：1) 月末病床利用率 = $\frac{\text{月末在院患者数}}{\text{月末病床数}} \times 100$

2) 病院の総数には感染症病床を含む。

3. 平均在院日数

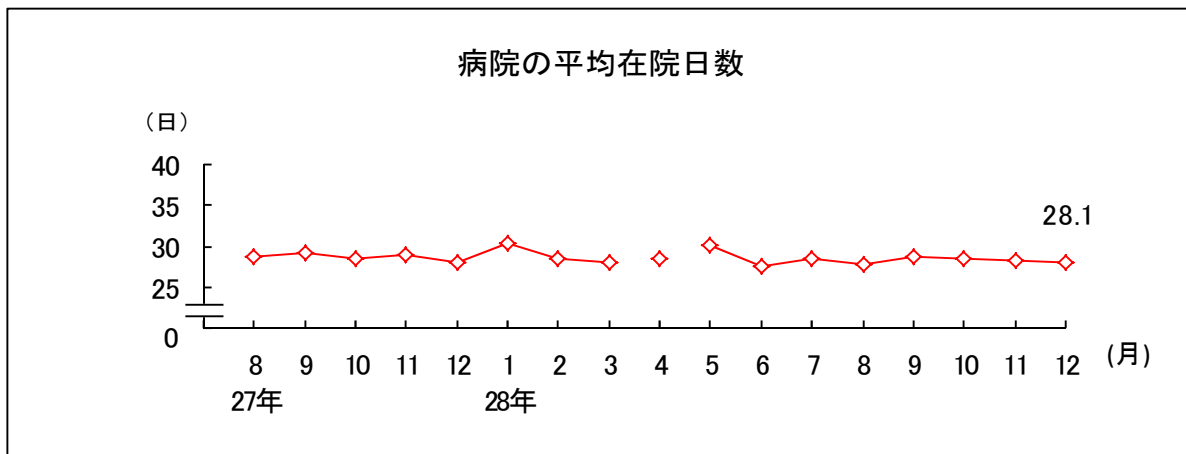
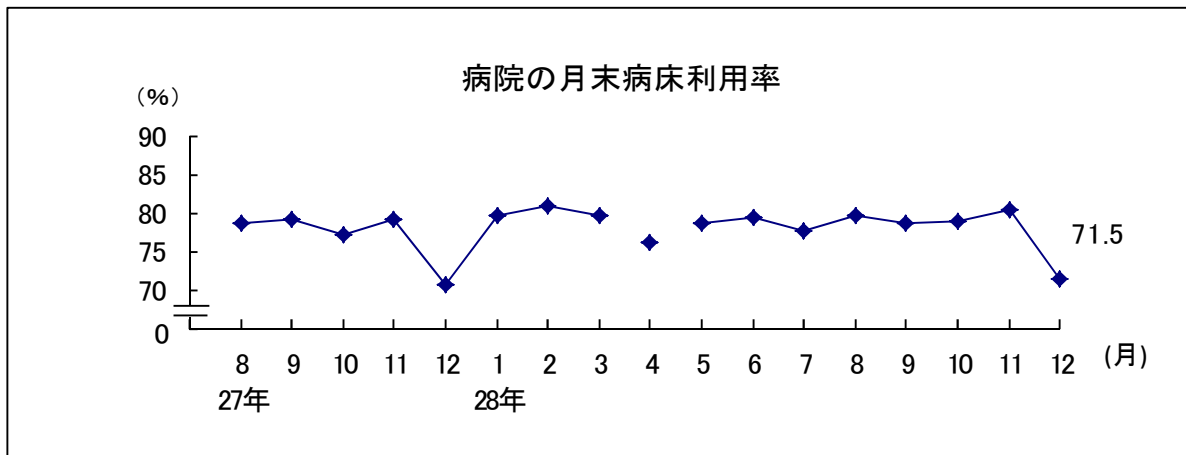
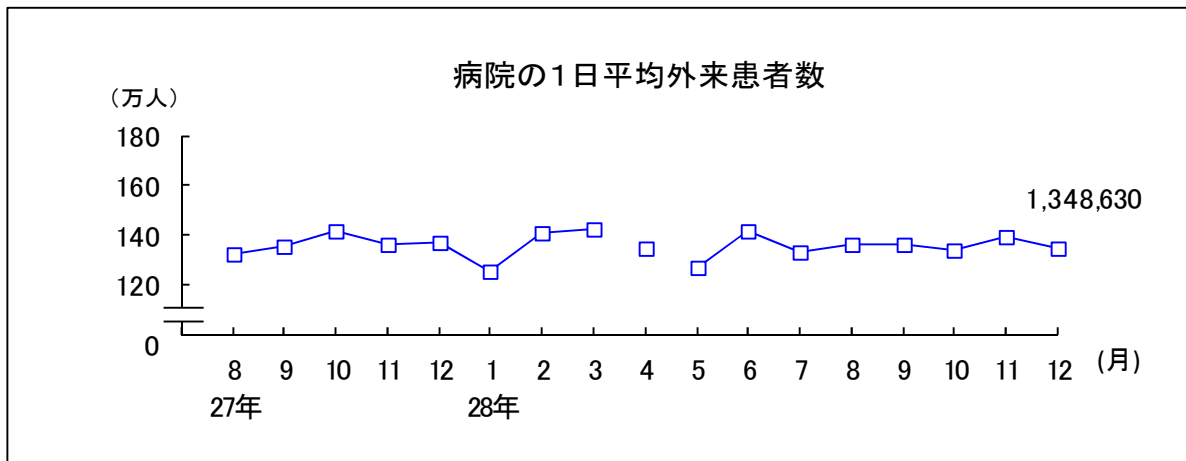
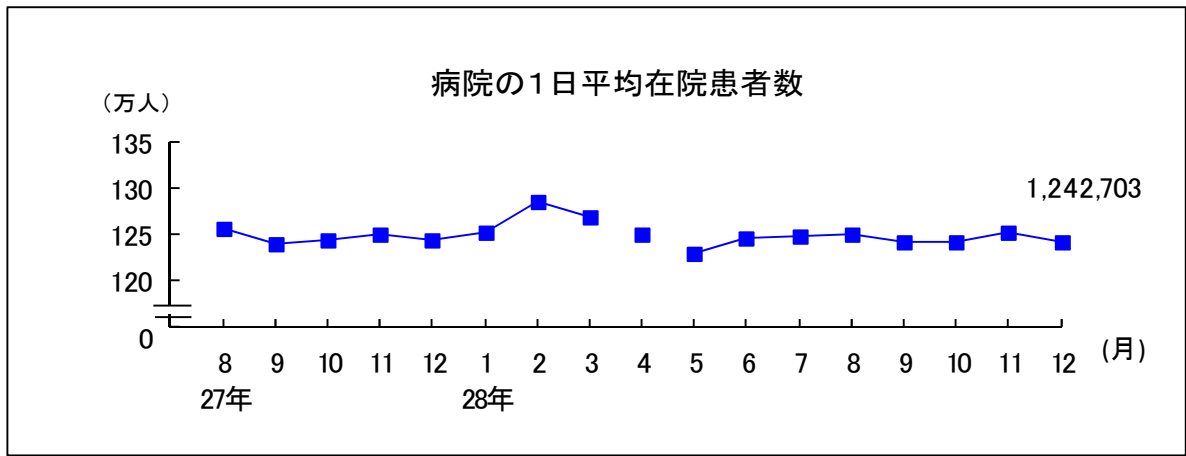
各月間

	平均在院日数（日）			対前月増減（日）	
	平成28年12月	平成28年11月	平成28年10月	平成28年12月	平成28年11月
病院					
総数	28.1	28.2	28.4	△ 0.1	△ 0.2
精神病床	270.6	270.6	274.5	0.0	△ 3.9
結核病床	63.3	67.8	68.0	△ 4.5	△ 0.2
療養病床	141.9	145.9	154.5	△ 4.0	△ 8.6
一般病床	16.0	16.2	16.2	△ 0.2	△ 0.0
介護療養病床	291.1	302.6	316.9	△ 11.5	△ 14.3
診療所					
療養病床	91.4	96.3	99.1	△ 4.9	△ 2.8
介護療養病床	114.4	122.5	120.0	△ 8.1	2.5

注：1) 平均在院日数 = $\frac{\text{在院患者延数}}{1/2(\text{新入院患者数} + \text{退院患者数})}$

ただし、療養病床の平均在院日数 = $\frac{\text{在院患者延数}}{1/2(\text{新入院患者数} + \text{同一医療機関内の他の病床から移された患者数} + \text{退院患者数} + \text{同一医療機関内の他の病床へ移された患者数})}$

2) 病院の総数には感染症病床を含む。



注：平成28年4月分については、熊本地震の影響により、熊本県の一部病院から報告がなかったため、前後の月と接続していない。