

病院報告（平成28年11月分概数）

1. 1日平均患者数

各月間

	1日平均患者数（人）			対前月増減（人）	
	平成28年11月	平成28年10月	平成28年9月	平成28年11月	平成28年10月
病院					
在院患者数					
総数	1 252 028	1 242 451	1 241 233	9 577	1 218
精神病床	287 327	288 743	290 093	△ 1 416	△ 1 350
結核病床	1 875	1 909	1 901	△ 34	8
療養病床	286 906	286 453	288 464	453	△ 2 011
一般病床	675 862	665 282	660 717	10 580	4 565
(再掲)介護療養病床	48 534	49 012	49 805	△ 478	△ 793
外来患者数	1 396 656	1 341 735	1 363 068	54 921	△ 21 333
診療所					
在院患者数					
療養病床	5 671	5 750	5 823	△ 79	△ 73
(再掲)介護療養病床	2 140	2 199	2 245	△ 59	△ 46

注：1) 病院の総数には感染症病床を含む。
2) 介護療養病床は療養病床の再掲である。

2. 月末病床利用率

各月末

	月末病床利用率（%）			対前月増減	
	平成28年11月	平成28年10月	平成28年9月	平成28年11月	平成28年10月
病院					
総数	80.4	79.0	78.6	1.4	0.4
精神病床	85.5	85.7	86.2	△ 0.2	△ 0.5
結核病床	33.5	35.3	35.2	△ 1.8	0.1
療養病床	87.3	87.0	87.5	0.3	△ 0.5
一般病床	76.4	74.0	72.9	2.4	1.1
介護療養病床	90.7	91.0	91.4	△ 0.3	△ 0.4
診療所					
療養病床	57.1	57.6	58.5	△ 0.5	△ 0.9
介護療養病床	70.1	71.1	71.7	△ 1.0	△ 0.6

注：1) 月末病床利用率 = $\frac{\text{月末在院患者数}}{\text{月末病床数}} \times 100$

2) 病院の総数には感染症病床を含む。

3. 平均在院日数

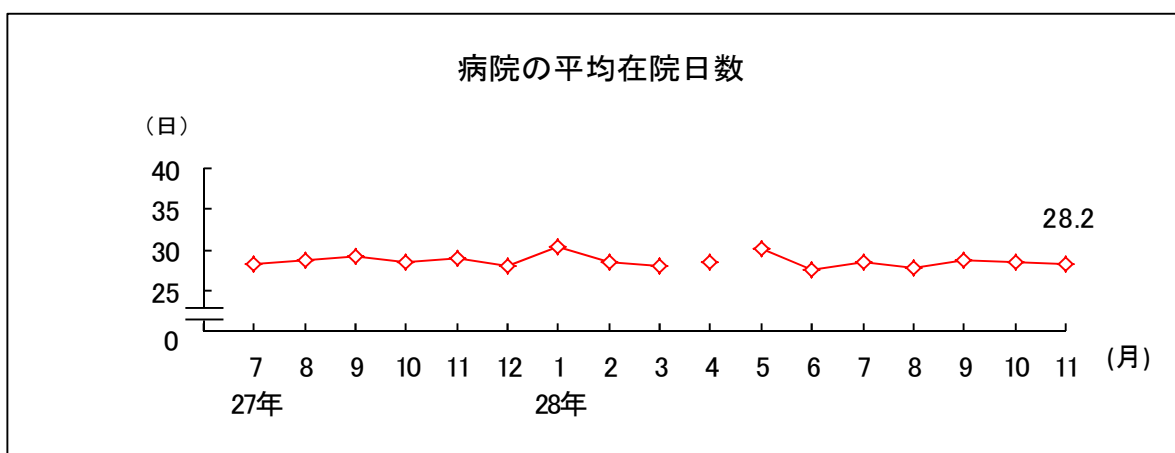
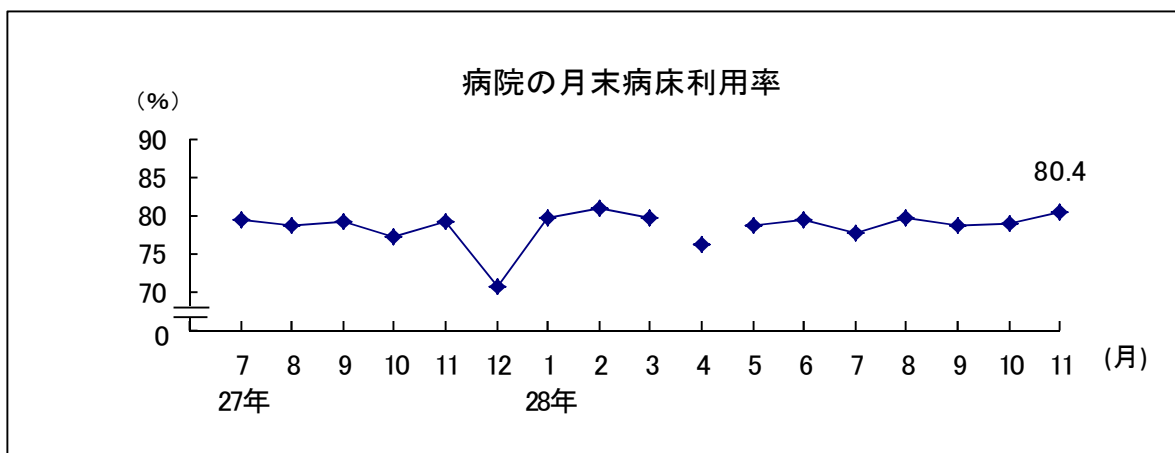
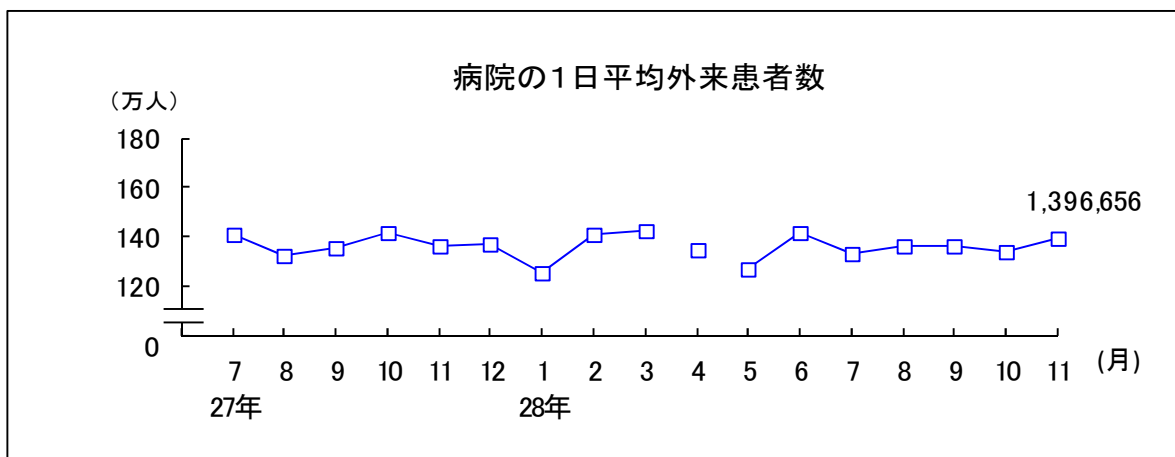
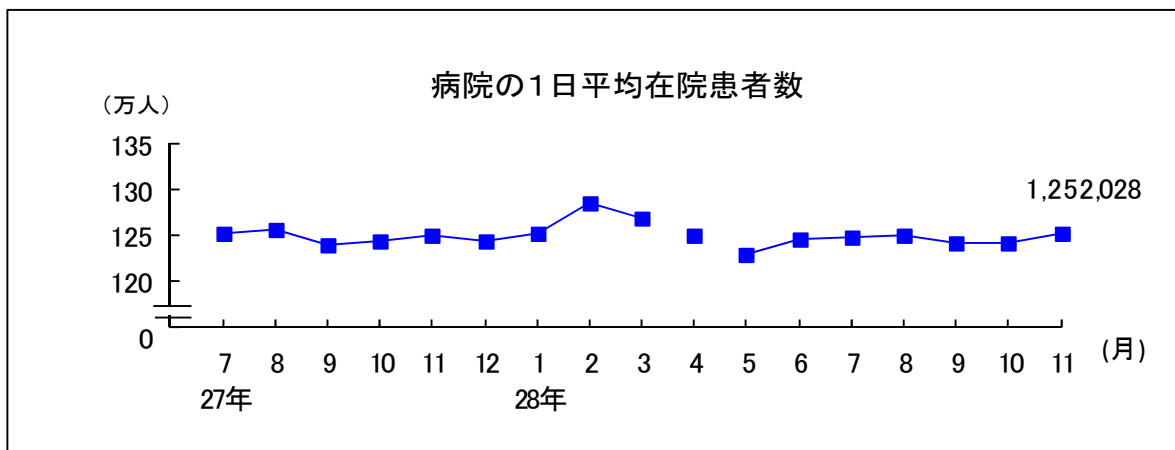
各月間

	平均在院日数（日）			対前月増減（日）	
	平成28年11月	平成28年10月	平成28年9月	平成28年11月	平成28年10月
病院					
総数	28.2	28.4	28.7	△ 0.2	△ 0.3
精神病床	270.6	274.5	264.4	△ 3.9	10.1
結核病床	67.8	68.0	65.6	△ 0.2	2.4
療養病床	145.9	154.5	153.4	△ 8.6	1.1
一般病床	16.2	16.2	16.2	△ 0.0	△ 0.0
介護療養病床	302.6	316.9	314.3	△ 14.3	2.6
診療所					
療養病床	96.3	99.1	96.9	△ 2.8	2.2
介護療養病床	122.5	120.0	118.0	2.5	2.0

注：1) 平均在院日数 = $\frac{\text{在院患者延数}}{1/2(\text{新入院患者数} + \text{退院患者数})}$

ただし、療養病床の平均在院日数 = $\frac{\text{在院患者延数}}{1/2(\text{新入院患者数} + \text{同一医療機関内の他の病床から移された患者数} + \text{退院患者数} + \text{同一医療機関内の他の病床へ移された患者数})}$

2) 病院の総数には感染症病床を含む。



注：平成28年4月分については、熊本地震の影響により、熊本県の一部病院から報告がなかったため、前後の月と接続していない。