

病院報告 (平成28年9月分概数)

1. 1日平均患者数

各月間

	1日平均患者数 (人)			対前月増減 (人)	
	平成28年9月	平成28年8月	平成28年7月	平成28年9月	平成28年8月
病院					
在院患者数					
総数	1 241 233	1 250 433	1 247 493	△ 9 200	2 940
精神病床	290 093	290 610	289 641	△ 517	969
結核病床	1 901	1 888	1 885	△ 13	3
療養病床	288 464	289 778	289 368	△ 1 314	410
一般病床	660 717	668 095	666 538	△ 7 378	1 557
(再掲)介護療養病床	49 805	50 015	50 395	△ 210	△ 380
外来患者数	1 363 068	1 365 046	1 333 881	△ 1 978	31 165
診療所					
在院患者数					
療養病床	5 823	5 850	5 912	△ 27	△ 62
(再掲)介護療養病床	2 245	2 259	2 280	△ 14	△ 21

注：1) 病院の総数には感染症病床を含む。
2) 介護療養病床は療養病床の再掲である。

2. 月末病床利用率

各月末

	月末病床利用率 (%)			対前月増減	
	平成28年9月	平成28年8月	平成28年7月	平成28年9月	平成28年8月
病院					
総数	78.6	79.7	77.7	△ 1.1	2.0
精神病床	86.2	86.4	86.4	△ 0.2	0.0
結核病床	35.2	35.1	34.2	0.1	0.9
療養病床	87.5	87.9	87.8	△ 0.4	0.1
一般病床	72.9	74.6	71.2	△ 1.7	3.4
介護療養病床	91.4	91.4	91.4	△ 0.0	0.0
診療所					
療養病床	58.5	58.3	58.8	0.2	△ 0.5
介護療養病床	71.7	71.7	71.9	0.0	△ 0.2

注：1) 月末病床利用率 = $\frac{\text{月末在院患者数}}{\text{月末病床数}} \times 100$

2) 病院の総数には感染症病床を含む。

3. 平均在院日数

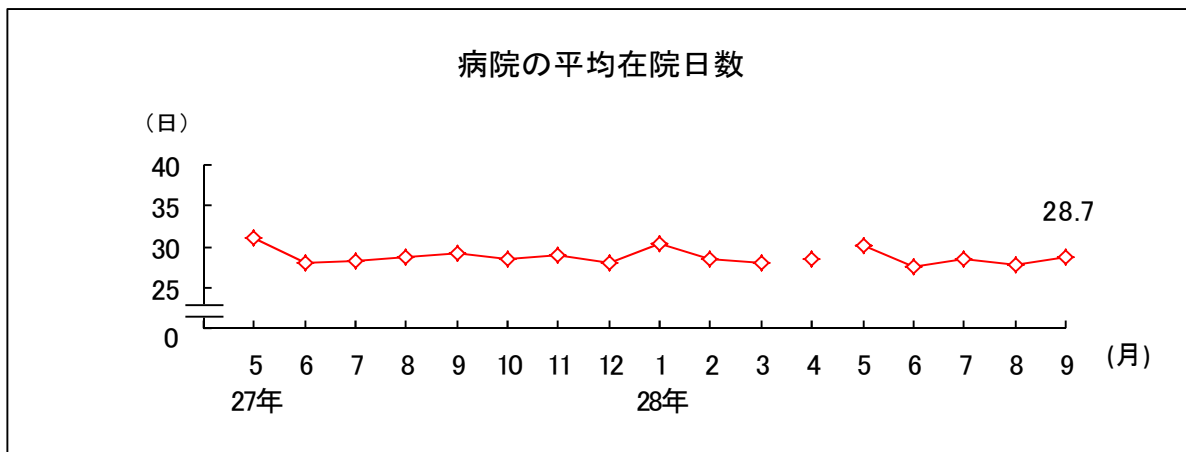
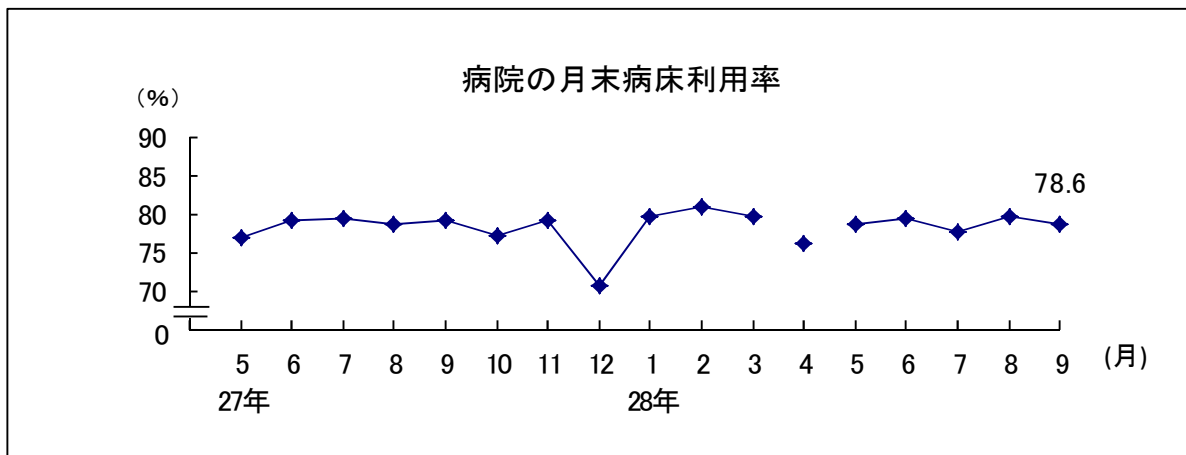
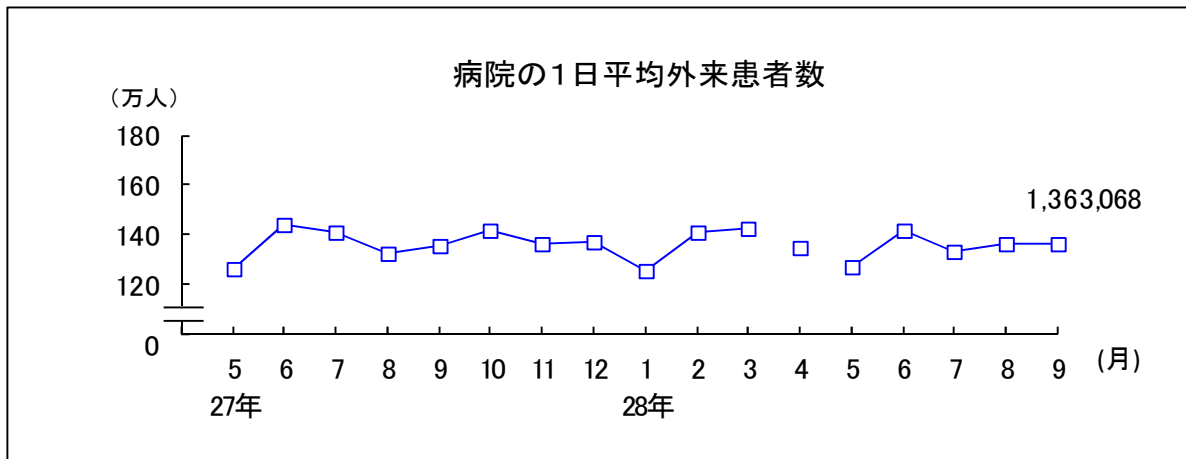
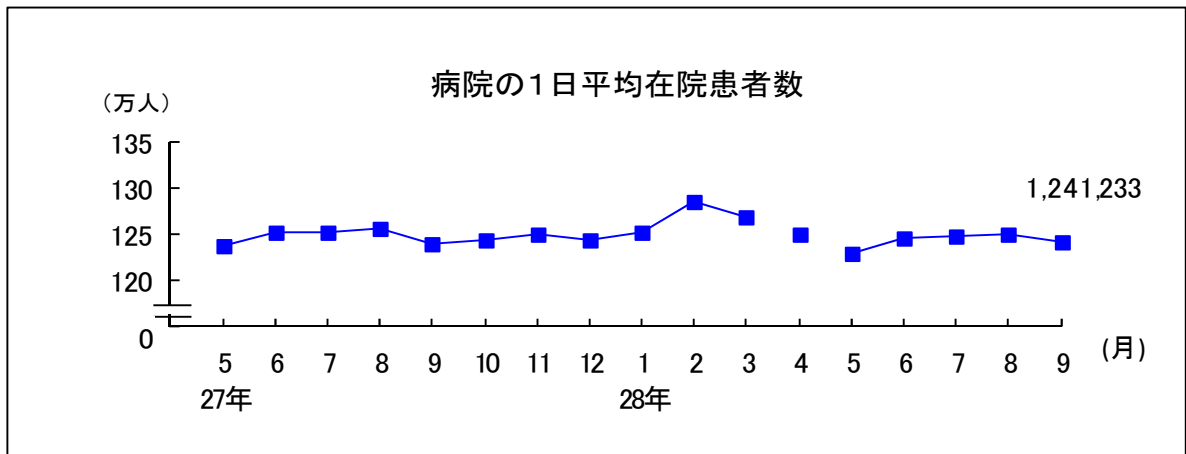
各月間

	平均在院日数 (日)			対前月増減 (日)	
	平成28年9月	平成28年8月	平成28年7月	平成28年9月	平成28年8月
病院					
総数	28.7	27.7	28.5	1.0	△ 0.8
精神病床	264.4	265.4	271.9	△ 1.0	△ 6.5
結核病床	65.6	65.9	68.7	△ 0.3	△ 2.8
療養病床	153.4	152.6	159.7	0.8	△ 7.1
一般病床	16.2	15.7	16.1	0.5	△ 0.4
介護療養病床	314.3	313.6	342.9	0.7	△ 29.3
診療所					
療養病床	96.9	95.3	100.8	1.6	△ 5.5
介護療養病床	118.0	126.7	127.2	△ 8.7	△ 0.5

注：1) 平均在院日数 = $\frac{\text{在院患者延数}}{1/2 (\text{新入院患者数} + \text{退院患者数})}$

ただし、療養病床の平均在院日数 = $\frac{\text{在院患者延数}}{1/2 (\text{新入院患者数} + \text{同一医療機関内の他の病床から退院患者数} + \text{同一医療機関内の他の病床へ移された患者数})}$

2) 病院の総数には感染症病床を含む。



注：平成28年4月分については、熊本地震の影響により、熊本県の一部病院から報告がなかったため、前後の月と接続していない。