



平成25年1月17日
【照会先】
大臣官房統計情報部
人口動態・保健社会統計課保健統計室
室長 瀧村 佳代
室長補佐 佐藤 直行
医療施設統計第二係
(代表電話) 03(5253)1111 (内線 7522)
(直通電話) 03(3595)2958

病院報告（平成24年9月分概数）

1. 1日平均患者数

各月間

	1日平均患者数（人）			対前月増減（人）	
	平成24年9月	平成24年8月	平成24年7月	平成24年9月	平成24年8月
病院					
在院患者数					
総数	1 274 865	1 285 721	1 280 678	△ 10 856	5 043
精神病床	304 684	305 378	305 020	△ 694	358
結核病床	2 508	2 618	2 590	△ 110	28
療養病床	297 159	298 170	297 253	△ 1 011	917
一般病床	670 473	679 515	675 778	△ 9 042	3 737
（再掲）介護療養病床	65 820	66 158	66 411	△ 338	△ 253
外来患者数	1 340 541	1 423 152	1 411 972	△ 82 611	11 180
診療所					
在院患者数					
療養病床	8 870	8 920	8 949	△ 50	△ 29
（再掲）介護療養病床	3 291	3 306	3 334	△ 15	△ 28

注：1） 病院の総数には感染症病床を含む。
2） 介護療養病床は療養病床の再掲である。

2. 月末病床利用率

各月末

	病床利用率（％）			対前月増減	
	平成24年9月	平成24年8月	平成24年7月	平成24年9月	平成24年8月
病院					
総数	78.3	80.5	81.3	△ 2.2	△ 0.8
精神病床	88.4	88.8	88.7	△ 0.4	0.1
結核病床	34.2	35.6	35.9	△ 1.4	△ 0.3
療養病床	89.4	90.3	90.1	△ 0.9	0.2
一般病床	70.9	74.3	75.8	△ 3.4	△ 1.5
介護療養病床	93.2	93.6	93.2	△ 0.4	0.4
診療所					
療養病床	65.4	66.0	65.6	△ 0.6	0.4
介護療養病床	76.6	76.8	76.6	△ 0.2	0.2

注：1） 月末病床利用率 = $\frac{\text{月末在院患者数}}{\text{月末病床数}} \times 100$

2） 病院の総数には感染症病床を含む。

3. 平均在院日数

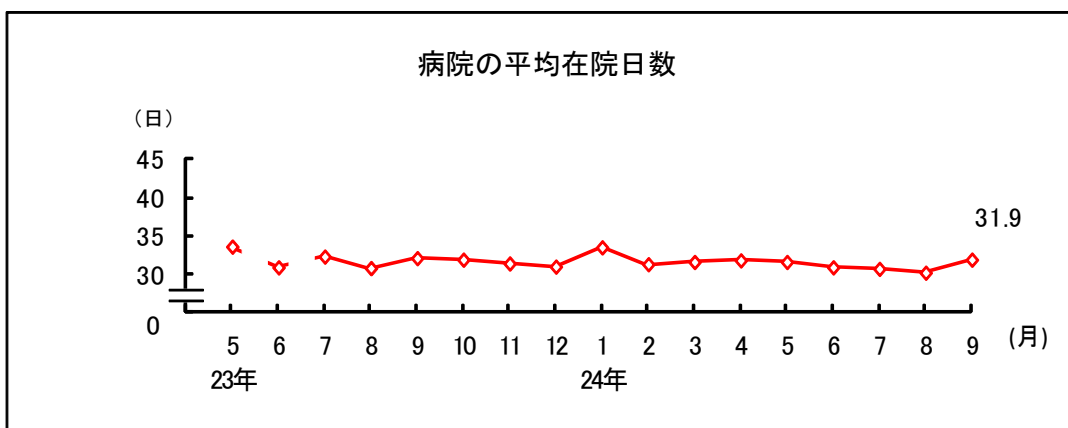
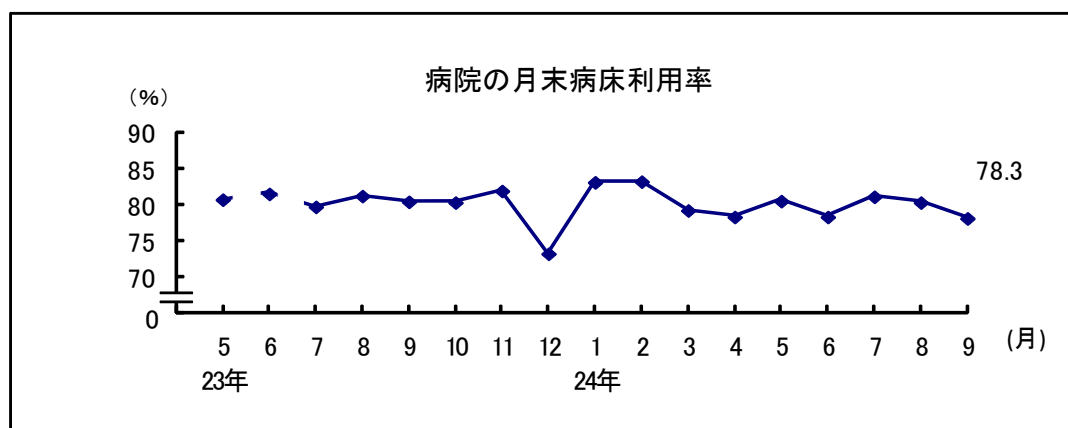
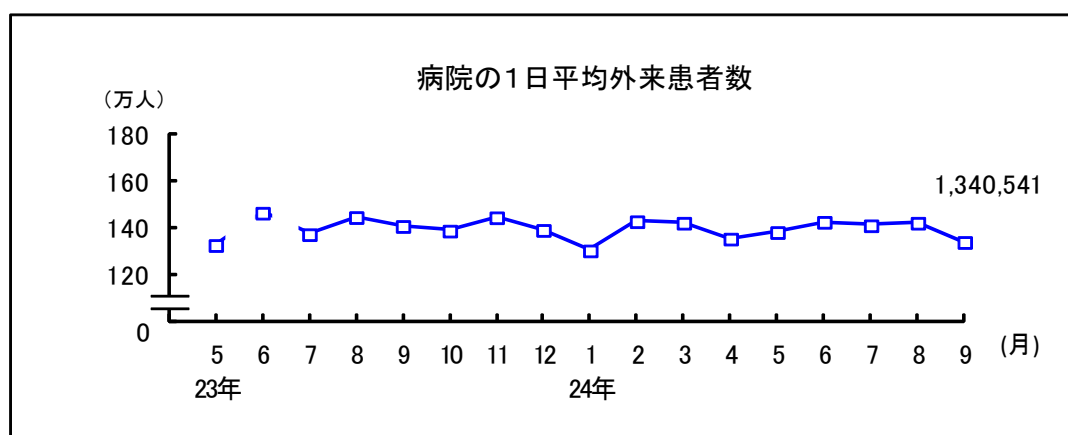
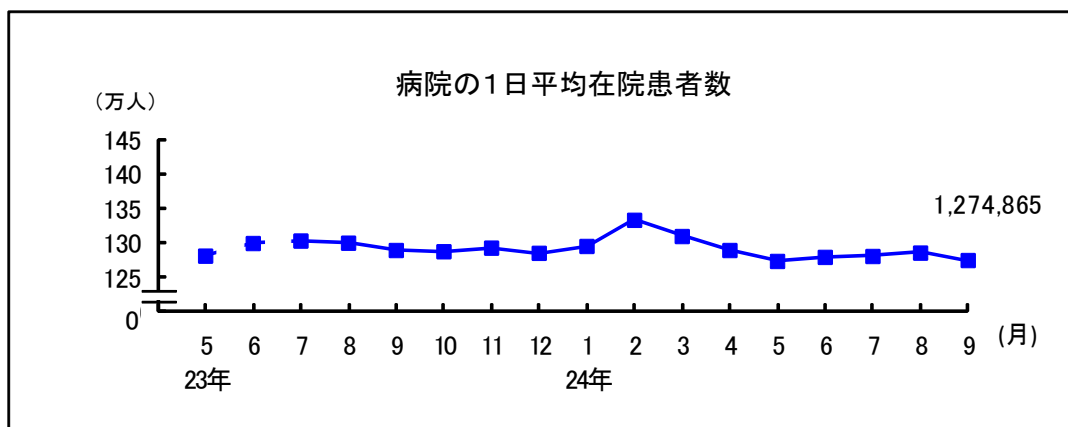
各月間

	平均在院日数（日）			対前月増減（日）	
	平成24年9月	平成24年8月	平成24年7月	平成24年9月	平成24年8月
病院					
総数	31.9	30.2	30.7	1.7	△ 0.5
精神病床	298.0	285.4	284.6	12.6	0.8
結核病床	73.4	70.5	74.0	2.9	△ 3.5
療養病床	182.3	175.2	176.6	7.1	△ 1.4
一般病床	17.8	16.9	17.2	0.9	△ 0.3
介護療養病床	327.4	320.2	313.3	7.2	6.9
診療所					
療養病床	111.6	109.9	112.6	1.7	△ 2.7
介護療養病床	109.3	110.8	114.0	△ 1.5	△ 3.2

注：1） 平均在院日数 = $\frac{\text{在院患者延数}}{1/2 \text{（新入院患者数} + \text{退院患者数）}}$

ただし、療養病床の平均在院日数 = $\frac{\text{在院患者延数}}{1/2 \left[\text{新入院患者数} + \frac{\text{同一医療機関内の他の病床から移された患者数}}{\text{同一医療機関内の他の病床へ移された患者数}} + \text{退院患者数} \right]}$

2） 病院の総数には感染症病床を含む。



注：東日本大震災の影響により、平成23年5月分から6月分まで岩手県、宮城県、福島県の一部病院等から報告がなかったことから、前月比較をおこなっていません。