



平成24年8月9日
【照会先】
大臣官房統計情報部
人口動態・保健社会統計課保健統計室
室長 瀧村 佳代
室長補佐 佐藤 直行
医療施設統計第二係
(代表電話) 03(5253)1111 (内線 7522)
(直通電話) 03(3595)2958

病院報告（平成24年4月分概数）

1. 1日平均患者数

各月間

	1日平均患者数（人）			対前月増減（人）	
	平成24年4月	平成24年3月	平成24年2月	平成24年4月	平成24年3月
病院					
在院患者数					
総数	1 289 353	1 309 632	1 333 077	△ 20 279	△ 23 445
精神病床	303 753	305 328	307 177	△ 1 575	△ 1 849
結核病床	2 531	2 557	2 611	△ 26	△ 54
療養病床	299 850	302 827	303 560	△ 2 977	△ 733
一般病床	683 180	698 876	719 672	△ 15 696	△ 20 796
（再掲）介護療養病床	67 698	69 058	69 253	△ 1 360	△ 195
外来患者数	1 354 985	1 422 768	1 429 269	△ 67 783	△ 6 501
診療所					
在院患者数					
療養病床	9 209	9 471	9 609	△ 262	△ 138
（再掲）介護療養病床	3 415	3 517	3 551	△ 102	△ 34

注：1） 病院の総数には感染症病床を含む。
2） 介護療養病床は療養病床の再掲である。

2. 月末病床利用率

各月末

	病床利用率（％）			対前月増減	
	平成24年4月	平成24年3月	平成24年2月	平成24年4月	平成24年3月
病院					
総数	78.5	79.4	83.4	△ 0.9	△ 4.0
精神病床	88.2	88.2	88.7	△ 0.0	△ 0.5
結核病床	34.1	33.4	35.0	△ 0.7	△ 1.6
療養病床	90.4	90.8	91.7	△ 0.4	△ 0.9
一般病床	71.0	72.4	78.9	△ 1.4	△ 6.5
介護療養病床	93.2	93.6	93.9	△ 0.4	△ 0.3
診療所					
療養病床	65.7	66.5	67.8	△ 0.8	△ 1.3
介護療養病床	76.0	75.5	76.5	0.5	△ 1.0

注：1） 月末病床利用率 = $\frac{\text{月末在院患者数}}{\text{月末病床数}} \times 100$

2） 病院の総数には感染症病床を含む。

3. 平均在院日数

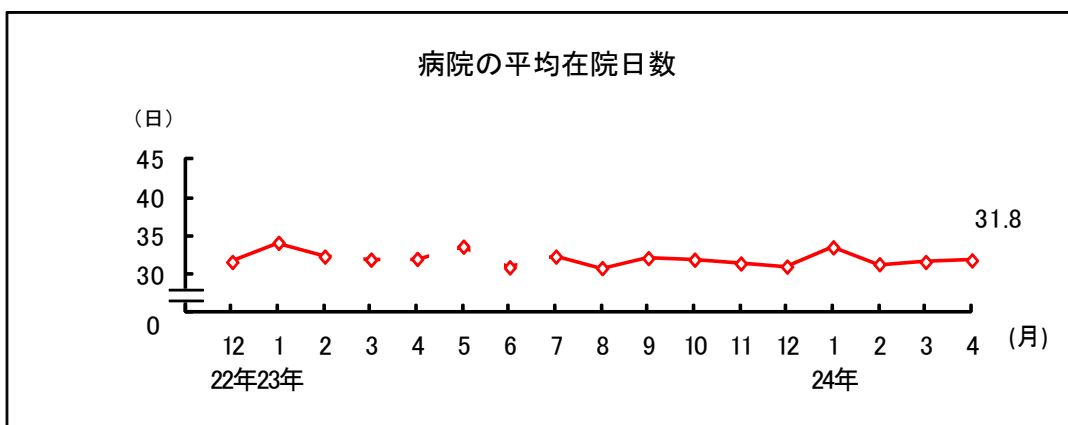
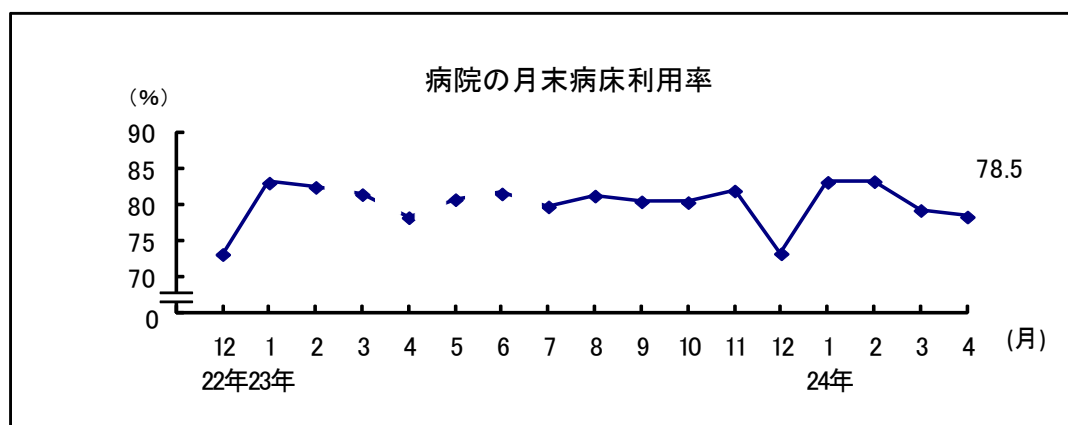
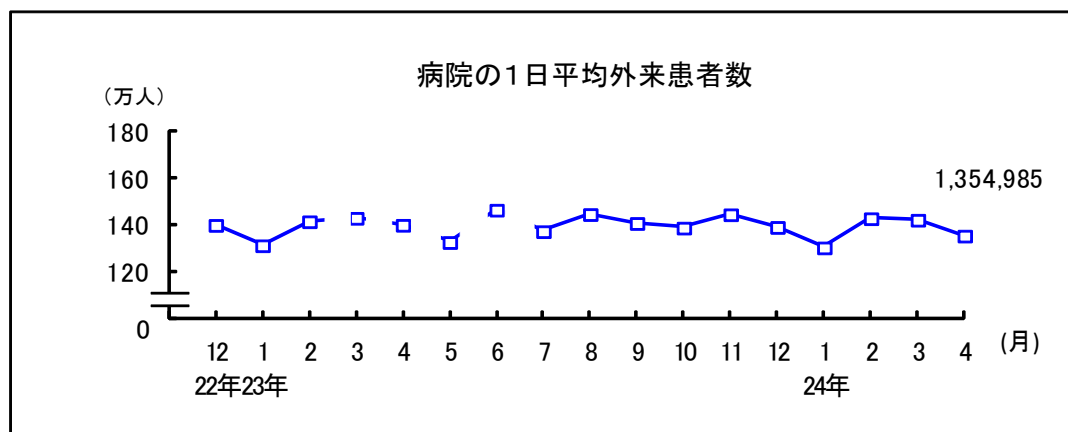
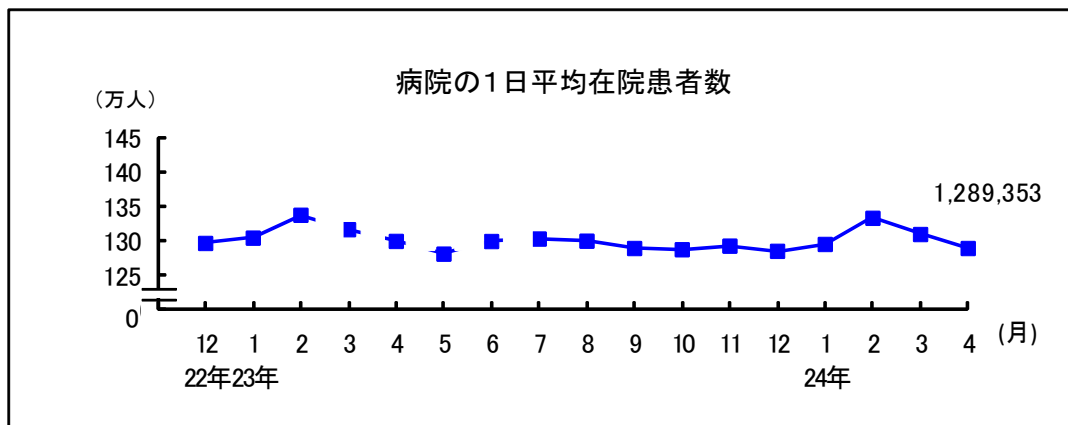
各月間

	平均在院日数（日）			対前月増減（日）	
	平成24年4月	平成24年3月	平成24年2月	平成24年4月	平成24年3月
病院					
総数	31.8	31.6	31.3	0.2	0.3
精神病床	292.6	288.9	297.7	3.7	△ 8.8
結核病床	70.7	71.4	67.5	△ 0.7	3.9
療養病床	168.8	168.2	168.8	0.6	△ 0.6
一般病床	17.9	17.9	17.9	0.0	△ 0.0
介護療養病床	300.6	296.8	300.9	3.8	△ 4.1
診療所					
療養病床	107.1	106.9	101.2	0.2	5.7
介護療養病床	113.0	108.4	102.9	4.6	5.5

注：1） 平均在院日数 = $\frac{\text{在院患者延数}}{1/2 (\text{新入院患者数} + \text{退院患者数})}$

ただし、療養病床の平均在院日数 = $\frac{\text{在院患者延数}}{1/2 (\text{新入院患者数} + \text{同一医療機関内の他の病床から退院患者数} + \text{同一医療機関内の他の病床へ移された患者数})}$

2） 病院の総数には感染症病床を含む。



注：東日本大震災の影響により、平成23年3月分から6月分まで岩手県、宮城県、福島県の一部病院等から報告がなかったことから、前月比較をおこなっていません。