

平成 24 年 2 月 16 日
【照会先】
大臣官房統計情報部
人口動態・保健統計課保健統計室
室長 武田 康久
室長補佐 佐藤 直行
健康政策統計第二係
(代表電話) 03(5253)1111 (内線 7522)
(直通電話) 03(3595)2958

病院報告（平成23年10月分概数）

1. 1日平均患者数

各月間

	1日平均患者数（人）			対前月増減（人）	
	平成23年10月	平成23年9月	平成23年8月	平成23年10月	平成23年9月
病院					
在院患者数					
総数	1 287 684	1 289 457	1 299 947	△ 1 773	△ 10 490
精神病床	306 200	308 188	308 787	△ 1 988	△ 599
結核病床	2 919	2 915	2 928	4	△ 13
療養病床	299 090	301 951	302 261	△ 2 861	△ 310
一般病床	679 432	676 364	685 931	3 068	△ 9 567
(再掲)介護療養病床	70 133	70 644	70 812	△ 511	△ 168
外来患者数	1 389 059	1 408 984	1 447 188	△ 19 925	△ 38 204
診療所					
在院患者数					
療養病床	9 675	9 793	9 852	△ 118	△ 59
(再掲)介護療養病床	3 638	3 666	3 677	△ 28	△ 11

注：1) 病院の総数には感染症病床を含む。
2) 介護療養病床は療養病床の再掲である。

2. 月末病床利用率

各月末

	病床利用率（％）			対前月増減	
	平成23年10月	平成23年9月	平成23年8月	平成23年10月	平成23年9月
病院					
総数	80.5	80.6	81.4	△ 0.1	△ 0.8
精神病床	88.5	88.9	89.1	△ 0.4	△ 0.2
結核病床	38.3	37.5	37.5	0.8	△ 0.0
療養病床	90.0	90.6	90.9	△ 0.6	△ 0.3
一般病床	74.5	74.2	75.4	△ 0.3	△ 1.2
介護療養病床	94.2	94.4	94.6	△ 0.2	△ 0.2
診療所					
療養病床	67.5	68.1	68.4	△ 0.6	△ 0.3
介護療養病床	77.2	77.5	77.4	△ 0.3	0.1

注：1) 月末病床利用率 = $\frac{\text{月末在院患者数}}{\text{月末病床数}} \times 100$

2) 病院の総数には感染症病床を含む。

3. 平均在院日数

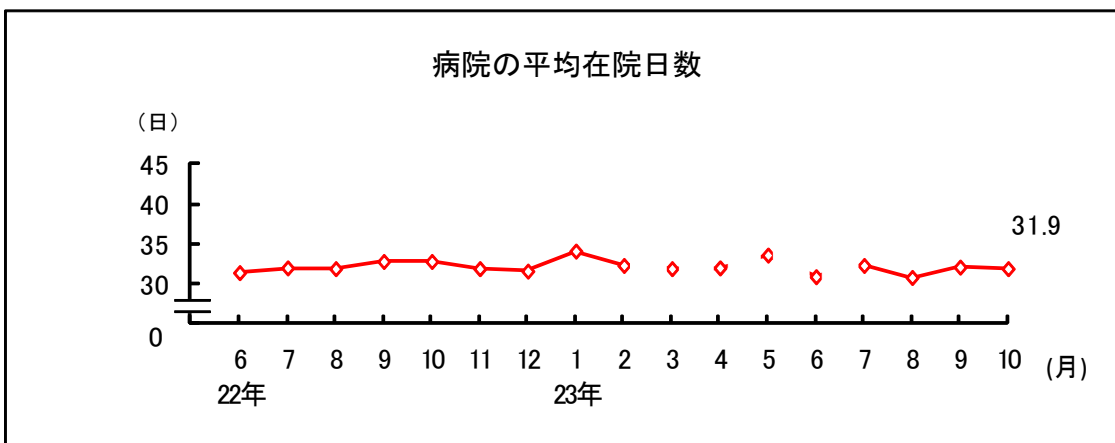
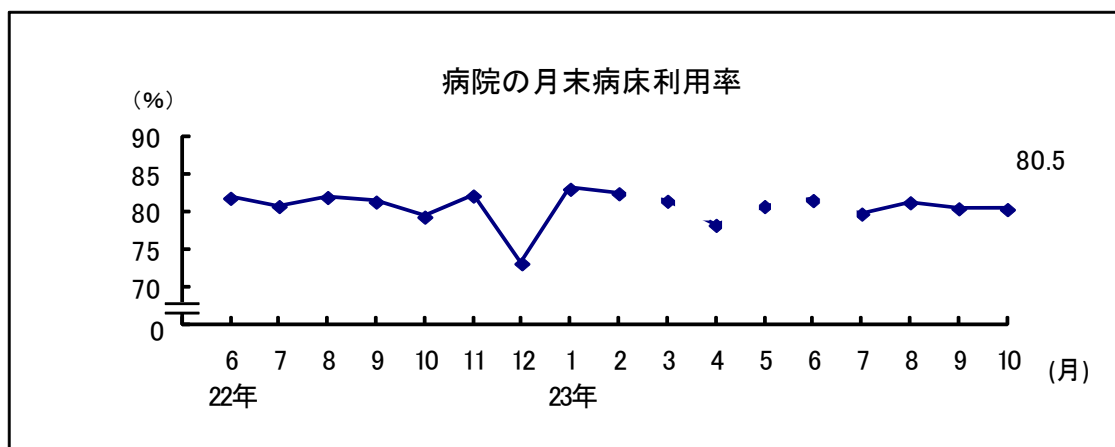
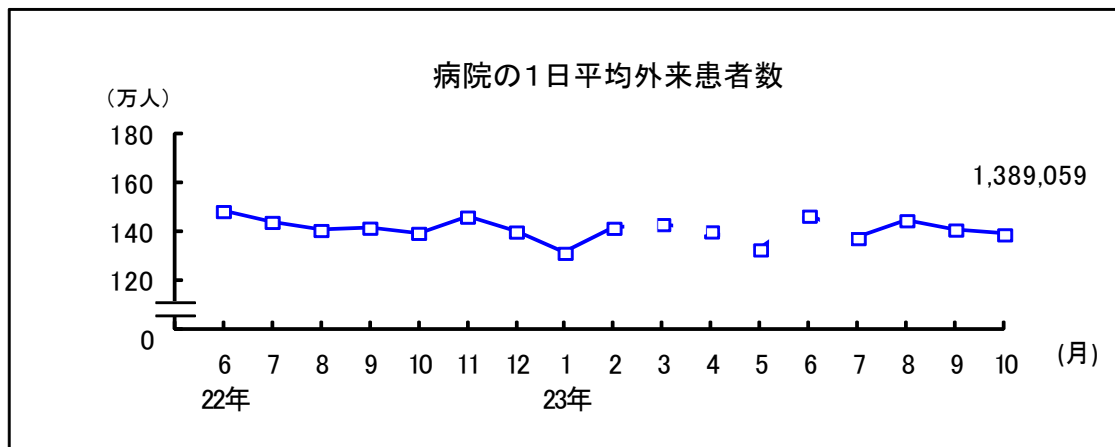
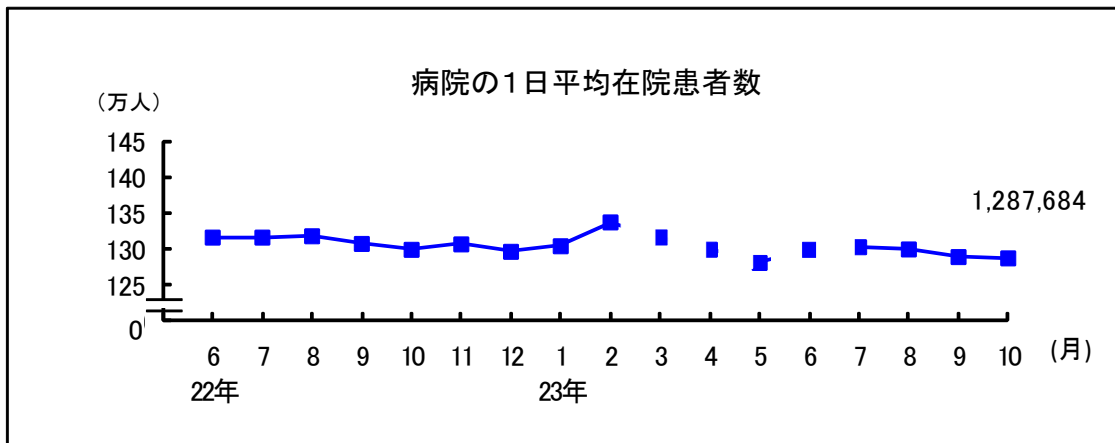
各月間

	平均在院日数（日）			対前月増減（日）	
	平成23年10月	平成23年9月	平成23年8月	平成23年10月	平成23年9月
病院					
総数	31.9	32.1	30.8	△ 0.2	1.3
精神病床	306.2	294.9	290.6	11.3	4.3
結核病床	74.9	71.8	71.0	3.1	0.8
療養病床	179.4	182.1	177.6	△ 2.7	4.5
一般病床	17.9	17.9	17.2	△ 0.0	0.7
介護療養病床	323.7	316.2	322.2	7.5	△ 6.0
診療所					
療養病床	104.7	106.4	105.2	△ 1.7	1.2
介護療養病床	100.4	102.3	100.3	△ 1.9	2.0

注：1) 平均在院日数 = $\frac{\text{在院患者延数}}{1/2 (\text{新入院患者数} + \text{退院患者数})}$

ただし、療養病床の平均在院日数 = $\frac{\text{在院患者延数}}{1/2 (\text{新入院患者数} + \text{同一医療機関内の他の病床から退院患者数} + \text{同一医療機関内の他の病床へ移された患者数})}$

2) 病院の総数には感染症病床を含む。



注：東日本大震災の影響により、平成23年3月分から6月分まで岩手県、宮城県、福島県の一部病院等から報告がなかったことから、前月比較をおこなっていません。