

第7回中高年者縦断調査（中高年者の生活に関する継続調査）の概況 p12「3 就業の状況（2）退職後に仕事をしていない者の状況」

【誤（平成25年3月14日公表）】

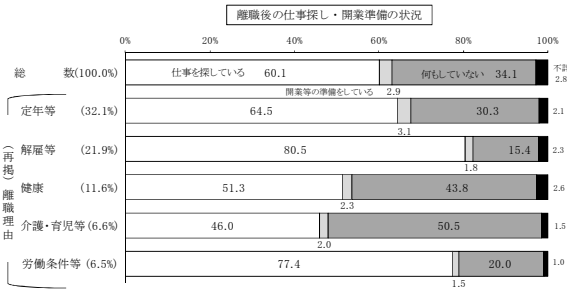
退職後に仕事を探していない理由が「急いで仕事につく必要がない」では離職理由が「定年等」、「病気・けがのため」では離職理由が「健康」、「家族の介護・看護のため」では離職理由が「介護・育児等」が高い

退職後に仕事をしたい者について、仕事探し・開業準備の状況を見ると、「仕事を探している」割合は60.1%となっており、離職理由別にみると、「解雇等」が80.5%、「労働条件等」が77.4%と高くなっている(図7)。

また、仕事探し・開業準備を「何もしていない」割合は34.1%となっており、仕事を探していない理由をみると、「急いで仕事につく必要がない」では離職理由が「定年等」の割合が高くなっている。

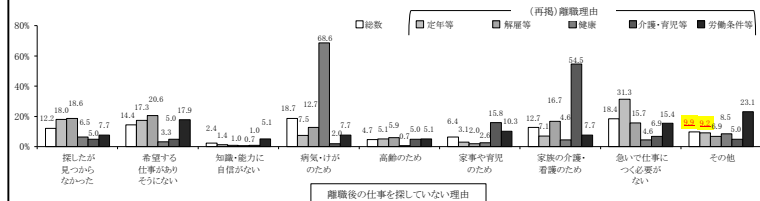
また、「病気・けがのため」では離職理由が「健康」、「家族の介護・看護のため」では離職理由が「介護・育児等」の割合が高くなっており、仕事を探していない理由を離職理由と同様とする割合が高くなっている(図7、図8)。

図7 退職後の就業希望の有無、仕事探し・開業準備の状況



- 注：1) 第2回調査から第7回調査までに「収入を伴う仕事をやめたことがある」と回答のあった者うち、離職前(調査年の前年11月～調査年の10月までの1年間に、収入を伴う仕事をやめた経験のある前年の調査時点での状況)に仕事をしており、離職後(調査年の前年11月～調査年の10月までの1年間に、収入を伴う仕事をやめた経験のある調査時点での状況)には仕事をしていない者(以下、「退職後に仕事をしていない者」という)について、退職後仕事をしたい者を集計。
- 2) (再掲)離職理由とは、第2回から第7回までに「収入を伴う仕事をやめたことがある」と回答した調査回での「仕事をやめた理由(複数回答)」を以下のとおり分類したものをいう。
 ・「定年等」－ 仕事をやめた理由が「定年のため」「契約期間が満了したから」「新しい仕事が見つかったから」「年金を受給し始めたから」
 ・「解雇等」－ 仕事をやめた理由が「希望退職に応じたから」「倒産したから」「解雇されたから」
 ・「健康」－ 仕事をやめた理由が「健康がすぐれたから」
 ・「介護・育児等」－ 仕事をやめた理由が「家族の介護・看護のため」「子・孫の育児のため」
 ・「労働条件等」－ 仕事をやめた理由が「人間関係がうまくいかなかったから」「労働条件が不満になったから」
- 3) 退職後仕事をしたい者の総数及び(再掲)離職理由ごとの総数を100とした割合である。

図8 仕事探しや開業準備を何もしていない者の退職後の仕事を探していない理由



- 注：1) 第2回調査から第7回調査までに「収入を伴う仕事をやめたことがある」と回答のあった者うち、離職前(調査年の前年11月～調査年の10月までの1年間に、収入を伴う仕事をやめた経験のある前年の調査時点での状況)に仕事をしており、離職後(調査年の前年11月～調査年の10月までの1年間に、収入を伴う仕事をやめた経験のある調査時点での状況)には仕事をしていない者(以下、「退職後に仕事をしていない者」という)について、退職後仕事をしたい者(仕事探し・開業準備を何もしていない)者を集計。
- 2) (再掲)離職理由とは、第2回から第7回までに「収入を伴う仕事をやめたことがある」と回答した調査回での「仕事をやめた理由(複数回答)」を以下のとおり分類したものをいう。
 ・「定年等」－ 仕事をやめた理由が「定年のため」「契約期間が満了したから」「新しい仕事が見つかったから」「年金を受給し始めたから」
 ・「解雇等」－ 仕事をやめた理由が「希望退職に応じたから」「倒産したから」「解雇されたから」
 ・「健康」－ 仕事をやめた理由が「健康がすぐれたから」
 ・「介護・育児等」－ 仕事をやめた理由が「家族の介護・看護のため」「子・孫の育児のため」
 ・「労働条件等」－ 仕事をやめた理由が「人間関係がうまくいかなかったから」「労働条件が不満になったから」
- 3) 退職後仕事をしたい者(仕事探し・開業準備を何もしていない)者の総数及び(再掲)離職理由ごとの総数を100とした割合である。

【正】

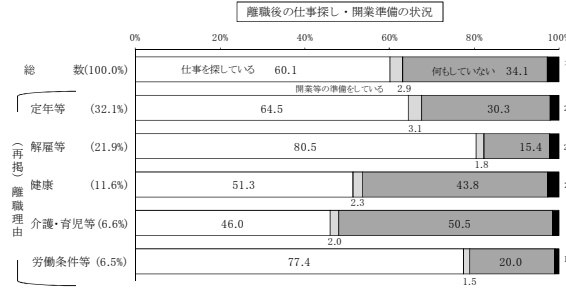
退職後に仕事を探していない理由が「急いで仕事につく必要がない」では離職理由が「定年等」、「病気・けがのため」では離職理由が「健康」、「家族の介護・看護のため」では離職理由が「介護・育児等」が高い

退職後に仕事をしたい者について、仕事探し・開業準備の状況を見ると、「仕事を探している」割合は60.1%となっており、離職理由別にみると、「解雇等」が80.5%、「労働条件等」が77.4%と高くなっている(図7)。

また、仕事探し・開業準備を「何もしていない」割合は34.1%となっており、仕事を探していない理由をみると、「急いで仕事につく必要がない」では離職理由が「定年等」の割合が高くなっている。

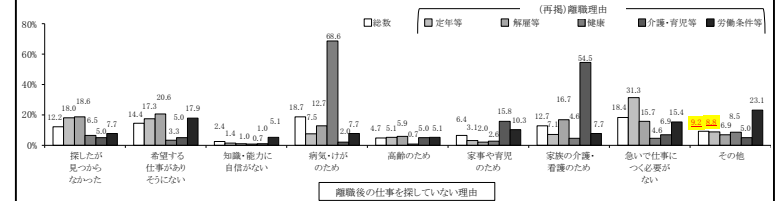
また、「病気・けがのため」では離職理由が「健康」、「家族の介護・看護のため」では離職理由が「介護・育児等」の割合が高くなっており、仕事を探していない理由を離職理由と同様とする割合が高くなっている(図7、図8)。

図7 退職後の就業希望の有無、仕事探し・開業準備の状況



- 注：1) 第2回調査から第7回調査までに「収入を伴う仕事をやめたことがある」と回答のあった者うち、離職前(調査年の前年11月～調査年の10月までの1年間に、収入を伴う仕事をやめた経験のある前年の調査時点での状況)に仕事をしており、離職後(調査年の前年11月～調査年の10月までの1年間に、収入を伴う仕事をやめた経験のある調査時点での状況)には仕事をしていない者(以下、「退職後に仕事をしていない者」という)について、退職後仕事をしたい者を集計。
- 2) (再掲)離職理由とは、第2回から第7回までに「収入を伴う仕事をやめたことがある」と回答した調査回での「仕事をやめた理由(複数回答)」を以下のとおり分類したものをいう。
 ・「定年等」－ 仕事をやめた理由が「定年のため」「契約期間が満了したから」「新しい仕事が見つかったから」「年金を受給し始めたから」
 ・「解雇等」－ 仕事をやめた理由が「希望退職に応じたから」「倒産したから」「解雇されたから」
 ・「健康」－ 仕事をやめた理由が「健康がすぐれたから」
 ・「介護・育児等」－ 仕事をやめた理由が「家族の介護・看護のため」「子・孫の育児のため」
 ・「労働条件等」－ 仕事をやめた理由が「人間関係がうまくいかなかったから」「労働条件が不満になったから」
- 3) 退職後仕事をしたい者の総数及び(再掲)離職理由ごとの総数を100とした割合である。

図8 仕事探しや開業準備を何もしていない者の退職後の仕事を探していない理由



- 注：1) 第2回調査から第7回調査までに「収入を伴う仕事をやめたことがある」と回答のあった者うち、離職前(調査年の前年11月～調査年の10月までの1年間に、収入を伴う仕事をやめた経験のある前年の調査時点での状況)に仕事をしており、離職後(調査年の前年11月～調査年の10月までの1年間に、収入を伴う仕事をやめた経験のある調査時点での状況)には仕事をしていない者(以下、「退職後に仕事をしていない者」という)について、退職後仕事をしたい者(仕事探し・開業準備を何もしていない)者を集計。
- 2) (再掲)離職理由とは、第2回から第7回までに「収入を伴う仕事をやめたことがある」と回答した調査回での「仕事をやめた理由(複数回答)」を以下のとおり分類したものをいう。
 ・「定年等」－ 仕事をやめた理由が「定年のため」「契約期間が満了したから」「新しい仕事が見つかったから」「年金を受給し始めたから」
 ・「解雇等」－ 仕事をやめた理由が「希望退職に応じたから」「倒産したから」「解雇されたから」
 ・「健康」－ 仕事をやめた理由が「健康がすぐれたから」
 ・「介護・育児等」－ 仕事をやめた理由が「家族の介護・看護のため」「子・孫の育児のため」
 ・「労働条件等」－ 仕事をやめた理由が「人間関係がうまくいかなかったから」「労働条件が不満になったから」
- 3) 退職後仕事をしたい者(仕事探し・開業準備を何もしていない)者の総数及び(再掲)離職理由ごとの総数を100とした割合である。

第7回中高年者縦断調査（中高年者の生活に関する継続調査）の概況 p15「参考 参考2 図8」

【誤（平成25年3月14日公表）】

図8 仕事探しや開業準備を何もしていない者の離職後の仕事を探していない理由 (単位:%)

	離職後の仕事を探していない理由										
	総数	探したが 見つからな かった	希望する 仕事がありそう にない	知識・能力に 自信がない	病気・けがの ため	高齢のため	家事や育児 のため	家族の介護・ 看護のため	急いで仕事 につく必要が ない	その他	
総数	(100.0)	100.0	12.2	14.4	2.4	18.7	4.7	6.4	12.7	18.4	9.9
定年等	(28.5)	100.0	18.0	17.3	1.4	7.5	5.1	3.1	7.1	31.3	9.2
解雇等	(9.9)	100.0	18.6	20.6	1.0	12.7	5.9	2.0	16.7	15.7	6.9
健康	(14.8)	100.0	6.5	3.3	0.7	68.6	0.7	2.6	4.6	4.6	8.5
介護・育児等	(9.8)	100.0	5.0	5.0	1.0	2.0	5.0	15.8	54.5	6.9	5.0
労働条件等	(3.8)	100.0	7.7	17.9	5.1	7.7	5.1	10.3	7.7	15.4	23.1

注：1）第2回調査から第7回調査までに「収入を伴う仕事をやめたことがある」と回答のあった者のうち、離職前に仕事をしており、離職後には仕事をしていない者（「離職後に仕事をしていない者」）について、離職後仕事をしたいが仕事探し・開業準備を何もしていない者を集計。
2）総数には離職後の仕事を探していない理由の不詳を含む。

【正】

図8 仕事探しや開業準備を何もしていない者の離職後の仕事を探していない理由 (単位:%)

	離職後の仕事を探していない理由										
	総数	探したが 見つからな かった	希望する 仕事がありそう にない	知識・能力に 自信がない	病気・けがの ため	高齢のため	家事や育児 のため	家族の介護・ 看護のため	急いで仕事 につく必要が ない	その他	
総数	(100.0)	100.0	12.2	14.4	2.4	18.7	4.7	6.4	12.7	18.4	9.2
定年等	(28.5)	100.0	18.0	17.3	1.4	7.5	5.1	3.1	7.1	31.3	8.8
解雇等	(9.9)	100.0	18.6	20.6	1.0	12.7	5.9	2.0	16.7	15.7	6.9
健康	(14.8)	100.0	6.5	3.3	0.7	68.6	0.7	2.6	4.6	4.6	8.5
介護・育児等	(9.8)	100.0	5.0	5.0	1.0	2.0	5.0	15.8	54.5	6.9	5.0
労働条件等	(3.8)	100.0	7.7	17.9	5.1	7.7	5.1	10.3	7.7	15.4	23.1

注：1）第2回調査から第7回調査までに「収入を伴う仕事をやめたことがある」と回答のあった者のうち、離職前に仕事をしており、離職後には仕事をしていない者（「離職後に仕事をしていない者」）について、離職後仕事をしたいが仕事探し・開業準備を何もしていない者を集計。
2）総数には離職後の仕事を探していない理由の不詳を含む。