

調査の概要

1 調査の目的

雇用均等基本調査は、男女の雇用均等問題に係る雇用管理の実態を把握することを目的として毎年実施しており、平成23年度は、男女雇用機会均等法に基づく企業におけるポジティブ・アクションの取組状況等及び事業所における育児休業制度の運用状況等について調査を行った。

2 調査の範囲及び対象

- (1) 地域 岩手県、宮城県及び福島県を除く全国
- (2) 産業 日本標準産業分類に基づく16大産業〔鉱業、採石業、砂利採取業、建設業、製造業、電気・ガス・熱供給・水道業、情報通信業、運輸業、郵便業、卸売業、小売業、金融業、保険業、不動産業、物品賃貸業、学術研究、専門・技術サービス業、宿泊業、飲食サービス業、生活関連サービス業、娯楽業〈家事サービス業を除く〉、教育、学習支援業、医療、福祉、複合サービス事業、サービス業（他に分類されないもの）〈外国公務を除く〉〕
- (3) 調査対象 企業調査については、上記(2)に掲げる産業に属する常用労働者10人以上を雇用している民間企業のうちから産業・規模別に層化して抽出した企業、事業所調査については、上記(2)に掲げる産業に属する常用労働者5人以上を雇用している民営事業所のうちから産業・規模別に層化して抽出した事業所

3 調査対象数、有効回答数及び有効回答率

- (1) 企業調査 調査対象数5,906企業 有効回答数3,859企業 有効回答率65.3%
- (2) 事業所調査 調査対象数5,732事業所 有効回答数4,097事業所 有効回答率71.5%

4 調査の時期

原則として、平成23年10月1日現在の状況について、平成23年10月1日から10月31日までの間に行った。

5 調査組織

厚生労働省雇用均等・児童家庭局 一民間事業者 一報告者

6 調査の方法

厚生労働省雇用均等・児童家庭局から報告者に対して、郵送により調査票を配布・回収する方法

7 調査事項

主な調査事項は、次のとおり。

①企業調査

- (1) 女性の役職別の登用状況に関する事項
- (2) ポジティブ・アクションの取組に関する事項
- (3) セクシュアルハラスメントに関する取組事項

②事業所調査

- (1) 育児休業制度の規定・内容・利用状況に関する事項
- (2) 育児のための所定労働時間短縮等の措置に関する事項

(3) 短時間正社員制度の導入に関する事項

8 利用上の注意

- (1) この調査は、標本調査であるため、母集団に復元後、算出した構成比を調査結果として表章している。
- (2) 構成比は小数点以下第2位を四捨五入しているため、合計しても必ずしも100とはならない。
- (3) 統計表中、「0.0」、「0.00」は集計した数値が表章単位に満たないものである。
- (4) 統計表中、該当する数値が存在しない場合は、「-」で表示した。
- (5) 統計表中、左横に「*」を付した数値は、構成比の分母となるサンプル数が少ない（事業所数では2以下、労働者数では9以下）ため、結果の利用には注意を要する。
- (6) 企業調査については平成21年度より常用雇用者数10人以上の企業を対象としており、統計表は総数、企業規模以外の集計値については常用雇用者数10人以上の集計となっている。
なお、調査結果については「10人以上」との記載がない限り、従前調査と比較できるよう常用労働者数30人以上の集計値を使用している。
- (7) 東日本大震災の影響により、平成23年度調査では、岩手県、宮城県及び福島県を除いて調査を実施したため、前回比較を行う際は、注意を要する。

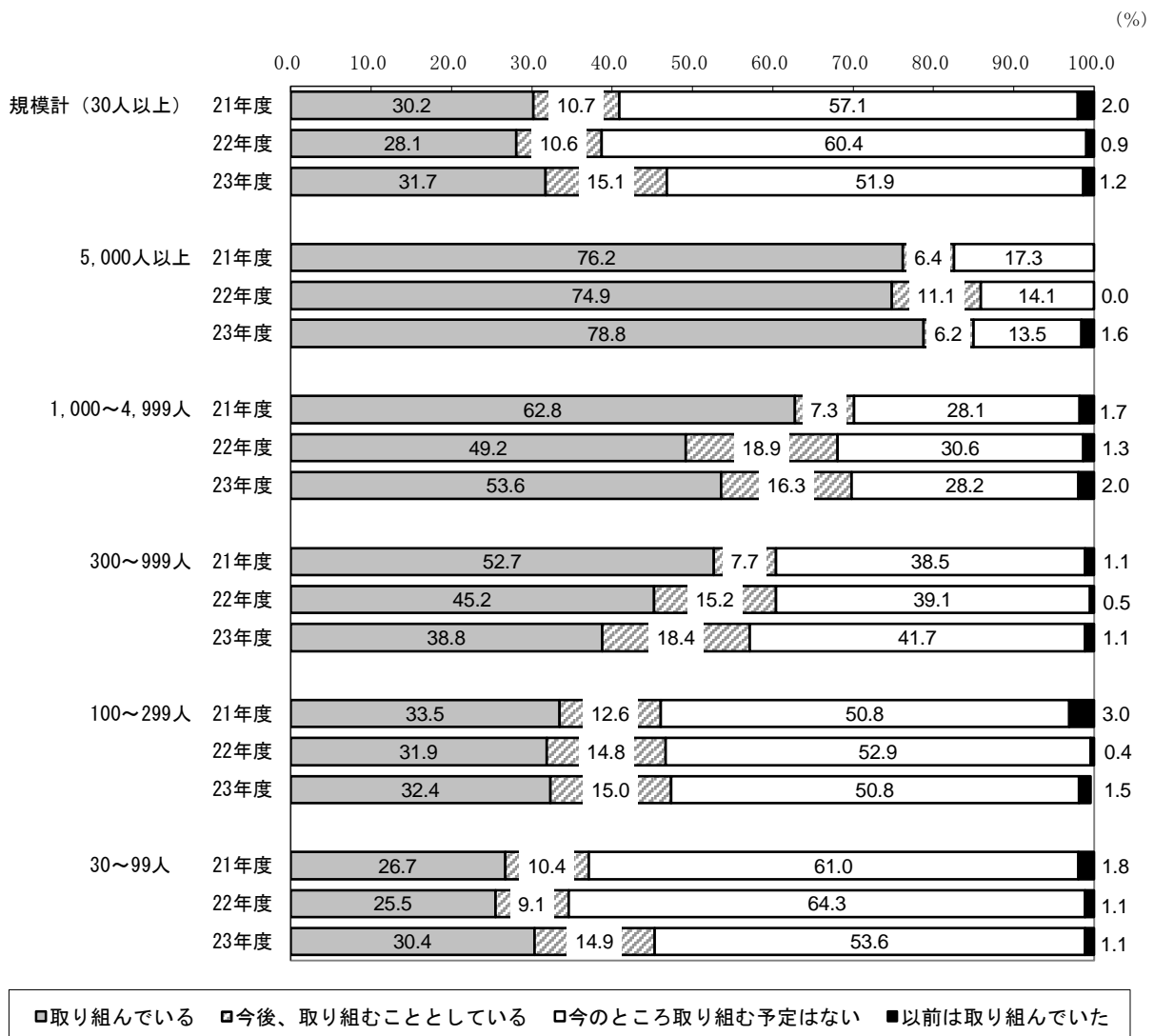
企業調査結果概要

ポジティブ・アクションの推進状況

固定的な男女の役割分担意識や過去の経緯から男女労働者の間に事実上生じている格差の解消のために個々の企業が行う自主的かつ積極的取り組み、すなわち「女性の能力発揮促進のための企業の積極的取組（ポジティブ・アクション）」について、「取り組んでいる」企業割合は31.7%（平成22年度28.1%）、「今後、取り組むこととしている」企業割合は15.1%（同10.6%）となっており、それぞれ前回調査に比べ3.6ポイント、4.5ポイント上昇し過去最高となった。「今のところ取り組む予定はない」とする企業割合は51.9%（同60.4%）であった。

「取り組んでいる」企業割合を規模別にみると、規模が大きい企業ほどその割合が高く、5,000人以上規模で78.8%（平成22年度74.9%）、1,000～4,999人規模で53.6%（同49.2%）、300～999人規模で38.8%（同45.2%）、100～299人規模で32.4%（同31.9%）、30～99人規模で30.4%（同25.5%）となったが、300～999人の規模以外は全て前回調査を上回った（図I、付属統計表第1表）。

図I 規模別ポジティブ・アクションの取組状況の推移



事業所調査結果概要

(1) 育児休業取得者割合

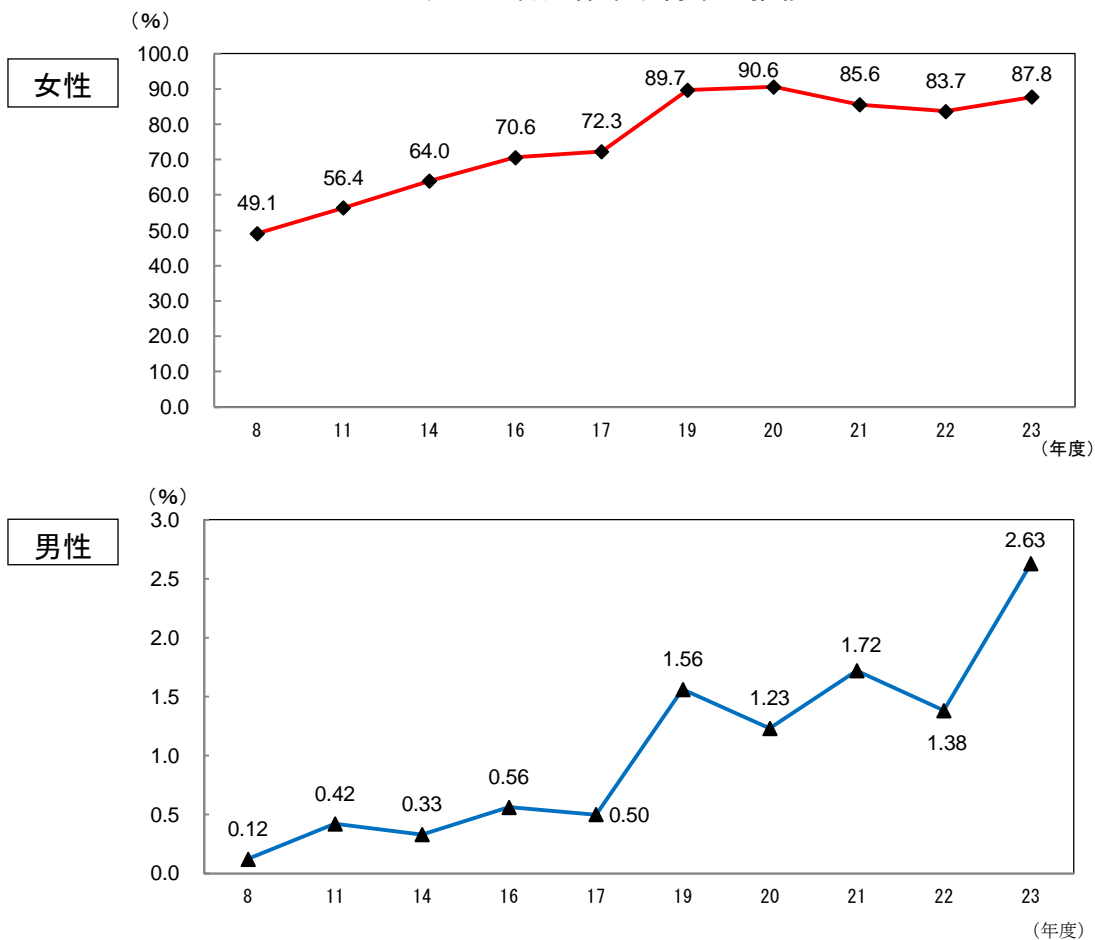
① 女性

平成21年10月1日から平成22年9月30日までの1年間に在職中に出産した女性のうち、平成23年10月1日までに育児休業を開始した者（育児休業の申出をしている者を含む。）の割合は87.8%と平成22年度調査（83.7%）に比べ4.1ポイント上昇した（図I，附属統計表第1表）。

② 男性

平成21年10月1日から平成22年9月30日までの1年間に配偶者が出産した男性のうち、平成23年10月1日までに育児休業を開始した者（育児休業の申出をしている者を含む。）の割合は2.63%で前回調査（1.38%）に比べ1.25ポイント上昇し過去最高となった（図I，附属統計表第1表）。

図 I 育児休業取得率の推移




育児休業取得率 = $\frac{\text{出産者のうち、調査時点までに育児休業を開始した者（開始予定の申出をしている者を含む。）の数}}{\text{平成21年10月1日～平成22年9月30日までの間の出産者（男性の場合は配偶者が出産した者）の数}}$

(2) 短時間正社員制度の導入状況

フルタイム正社員より一週間の所定労働時間が、短い又は所定労働日数が少ない正社員として勤務することができる短時間正社員制度(育児・介護のみを理由とする短時間・短日勤務は除く。)がある事業所の割合は20.5%と平成22年度調査(13.4%)に比べ7.1ポイント上昇した(図Ⅱ, 附属統計表第2表)。

図Ⅱ 短時間正社員制度の有無別事業所割合



第1表 ポジティブ・アクションの取組状況別企業割合

								(%)
	企業計	取り組んでいる	取り組んでいない	以前は取り組んでいた	今後、取り組むこととしている	今のところ取り組む予定はない	不明	
総数								
10人以上	100.0	25.8	74.2	1.6	13.1	59.6	0.0	
30人以上	100.0	31.7	68.2	1.2	15.1	51.9	0.1	
産業								
鉱業，採石業，砂利採取業	100.0	9.9	90.1	-	3.8	86.3	-	
建設業	100.0	13.6	86.4	0.5	8.3	77.6	-	
製造業	100.0	23.8	76.2	2.0	17.0	57.3	-	
電気・ガス・熱供給・水道業	100.0	23.7	76.3	1.5	10.2	64.7	-	
情報通信業	100.0	36.1	63.7	1.9	9.8	52.0	0.2	
運輸業，郵便業	100.0	16.3	83.7	0.9	18.2	64.7	-	
卸売業，小売業	100.0	32.7	67.2	1.6	13.2	52.4	0.1	
金融業，保険業	100.0	39.6	60.4	3.2	10.3	46.9	-	
不動産業，物品賃貸業	100.0	29.2	70.7	0.6	15.1	55.0	0.1	
学術研究，専門・技術サービス業	100.0	30.5	69.5	1.4	14.9	53.2	-	
宿泊業，飲食サービス業	100.0	32.3	67.7	2.9	6.8	58.1	-	
生活関連サービス業，娯楽業	100.0	37.5	62.5	1.7	12.3	48.6	-	
教育，学習支援業	100.0	34.1	64.8	2.8	10.3	51.7	1.1	
医療，福祉	100.0	43.3	56.3	-	6.4	49.9	0.4	
複合サービス事業	*100.0	-	*100.0	-	-	*100.0	-	
サービス業（他に分類されないもの）	100.0	22.4	77.6	2.5	13.5	61.5	-	
企業規模								
5，000人以上	100.0	78.8	21.2	1.6	6.2	13.5	-	
1，000～4，999人	100.0	53.6	46.4	2.0	16.3	28.2	-	
300～999人	100.0	38.8	61.2	1.1	18.4	41.7	-	
100～299人	100.0	32.4	67.2	1.5	15.0	50.8	0.4	
30～99人	100.0	30.4	69.6	1.1	14.9	53.6	0.0	
10～29人	100.0	22.1	77.9	1.8	11.8	64.3	0.0	
30人以上（再掲）	100.0	31.7	68.2	1.2	15.1	51.9	0.1	
労働組合の有無								
労働組合あり	100.0	32.1	67.6	2.1	13.8	51.6	0.4	
労働組合なし	100.0	25.2	74.8	1.5	13.0	60.3	0.0	

第1表 育児休業者割合

(%)

	女性		男性		育児休業者計	女性	男性
	出産した女性労働者計	育児休業者	配偶者が出産した男性労働者計	育児休業者			
総数	100.0	87.8	100.0	2.63	100.0	94.2	5.8
産業							
鉱業，採石業，砂利採取業	100.0	74.5	100.0	-	100.0	100.0	-
建設業	100.0	84.7	100.0	0.33	100.0	96.6	3.4
製造業	100.0	91.1	100.0	3.09	100.0	88.9	11.1
電気・ガス・熱供給・水道業	100.0	94.3	100.0	2.68	100.0	78.4	21.6
情報通信業	100.0	87.3	100.0	4.95	100.0	86.6	13.4
運輸業，郵便業	100.0	98.3	100.0	3.39	100.0	81.9	18.1
卸売業，小売業	100.0	89.2	100.0	2.12	100.0	94.8	5.2
金融業，保険業	100.0	91.5	100.0	3.02	100.0	96.4	3.6
不動産業，物品賃貸業	100.0	98.4	100.0	1.66	100.0	95.9	4.1
学術研究，専門・技術サービス業	100.0	83.1	100.0	2.40	100.0	92.9	7.1
宿泊業，飲食サービス業	100.0	80.9	100.0	5.63	100.0	85.7	14.3
生活関連サービス業，娯楽業	100.0	74.4	100.0	0.13	100.0	99.6	0.4
教育，学習支援業	100.0	77.2	100.0	0.23	100.0	99.6	0.4
医療，福祉	100.0	87.6	100.0	2.19	100.0	98.9	1.1
複合サービス事業	100.0	96.4	100.0	5.30	100.0	94.0	6.0
サービス業（他に分類されないもの）	100.0	86.6	100.0	3.97	100.0	91.2	8.8
事業所規模							
500人以上	100.0	91.4	100.0	2.85	100.0	93.0	7.0
100～499人	100.0	93.4	100.0	2.55	100.0	94.5	5.5
30～99人	100.0	86.7	100.0	3.73	100.0	92.6	7.4
5～29人	100.0	83.3	100.0	1.79	100.0	95.8	4.2
30人以上（再掲）	100.0	90.1	100.0	3.06	100.0	93.4	6.6
労働組合の有無							
あり	100.0	91.8	100.0	3.00	100.0	92.3	7.7
なし	100.0	85.5	100.0	2.33	100.0	95.3	4.7

注：平成21年10月1日～平成22年9月30日に出産した者又配偶者が出産した者のうち、調査時点（平成23年10月1日）までに育児休業を開始した者（開始の予定の申出をしている者を含む。）の割合である。

第2表 短時間正社員制度の有無別事業所割合

(%)

	事業所計	制度あり	制度なし	不明
総 数	100.0	20.5	79.5	0.0
産 業				
鉱業，採石業，砂利採取業	100.0	18.1	81.9	-
建設業	100.0	11.5	88.5	-
製造業	100.0	16.7	83.3	-
電気・ガス・熱供給・水道業	100.0	18.4	81.6	-
情報通信業	100.0	26.8	73.2	-
運輸業，郵便業	100.0	21.4	78.6	-
卸売業，小売業	100.0	22.8	77.2	-
金融業，保険業	100.0	18.8	81.2	-
不動産業，物品賃貸業	100.0	22.7	77.3	-
学術研究，専門・技術サービス業	100.0	25.0	75.0	-
宿泊業，飲食サービス業	100.0	20.5	79.5	-
生活関連サービス業，娯楽業	100.0	25.5	74.5	-
教育，学習支援業	100.0	18.6	81.4	-
医療，福祉	100.0	24.9	75.0	0.0
複合サービス事業	100.0	26.2	73.8	-
サービス業（他に分類されないもの）	100.0	20.2	79.8	-
事業所規模				
500人以上	100.0	20.7	79.0	0.2
100～499人	100.0	18.7	81.3	-
30～99人	100.0	18.7	81.3	-
5～29人	100.0	20.9	79.1	-
30人以上（再掲）	100.0	18.7	81.3	0.0
労働組合の有無				
あり	100.0	21.0	79.0	0.0
なし	100.0	20.4	79.6	-
不明	100.0	-	100.0	-