

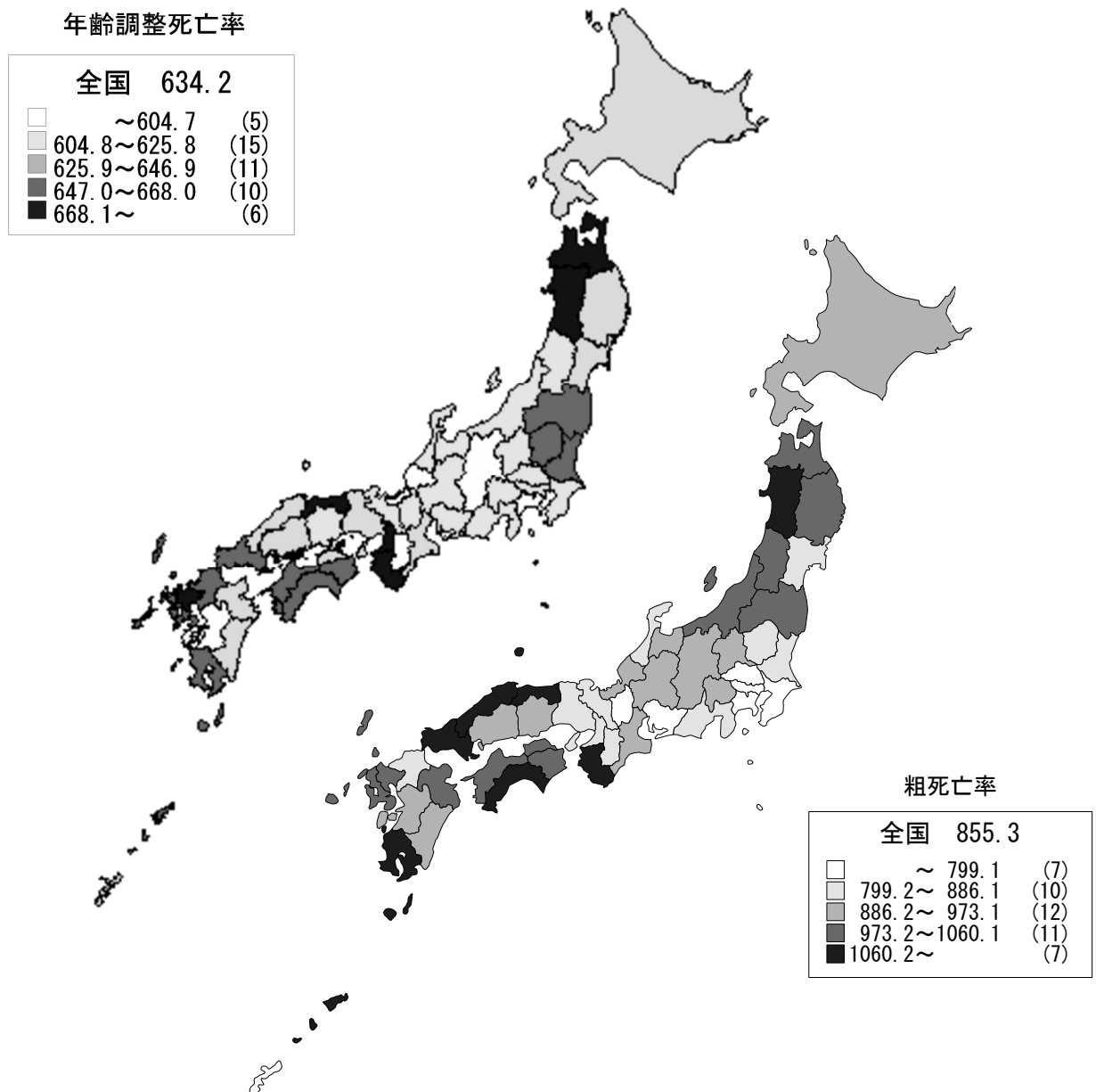
(2) 都道府県別にみた死亡（全死因）の状況

平成12年の死亡率（全死因）を都道府県別にみると、男の低い県は長野、福井、熊本、神奈川、奈良等となっており、高い県は青森、秋田、大阪、和歌山、佐賀等となっている。

粗死亡率（全死因）を都道府県別にみると、低い県は埼玉、神奈川、沖縄、千葉、愛知等となっており、高い県は秋田、島根、高知、山口、和歌山等となっている。

(図3-1)

図3-1 都道府県別年齢調整死亡率と粗死亡率(全死因)の比較・男・平成12年



平成12年の死亡率について都道府県別に男女の分布状況を見ると、男の死亡率の高い県は女の死亡率も高く、男の死亡率の低い県は女の死亡率も低い傾向があり、男女の死亡率には相関がみられる（図4-1）。

また、平成7年（白抜き）に高かった県をみると大きく死亡率が低下しているのがわかる。（図4-2）

図4-1 都道府県別年齢調整死亡率の男女の分布状況 —平成12年—

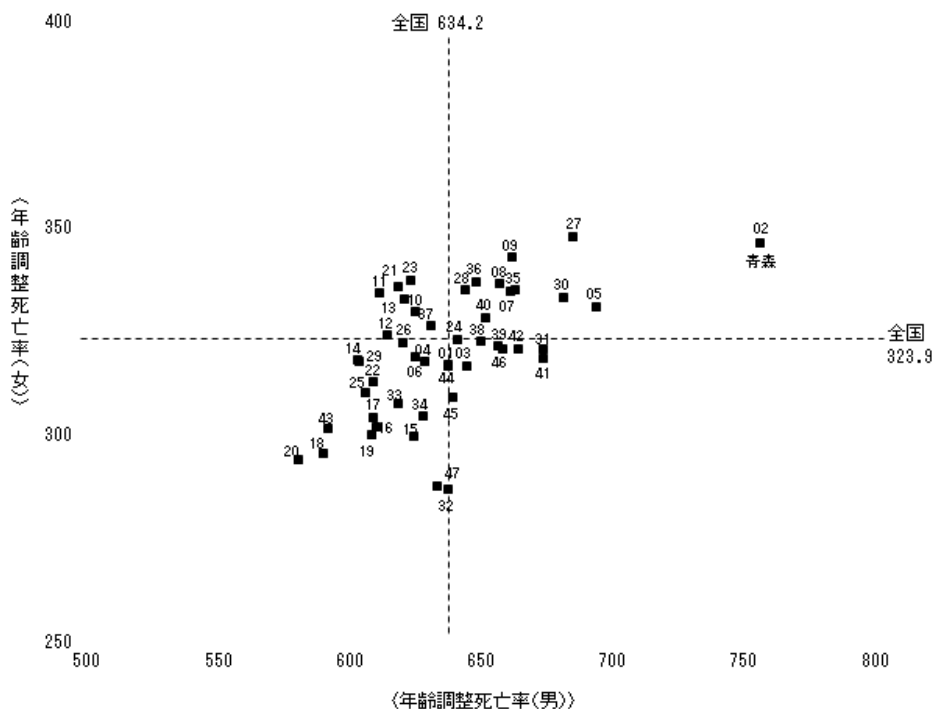
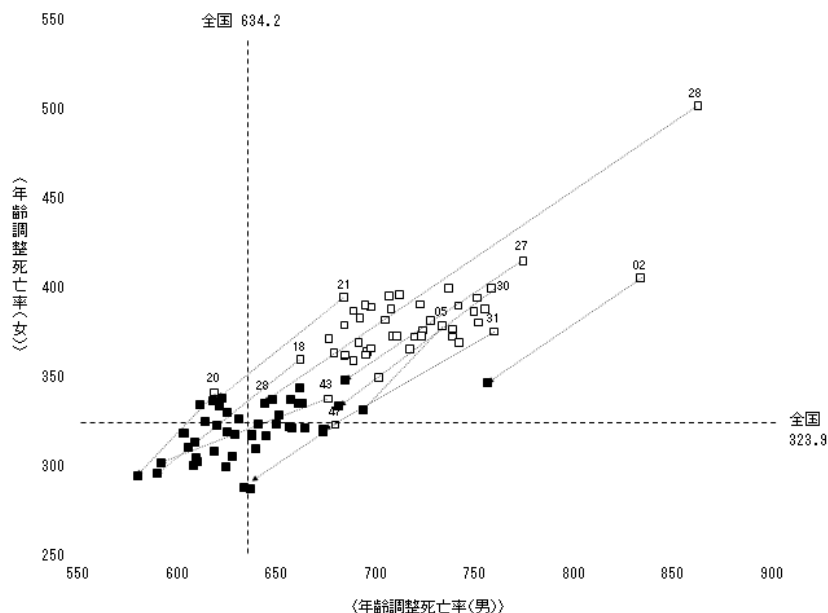


図4-2 都道府県別年齢調整死亡率の男女の分布状況 —平成7・12年—



| | | | | | | | | | | | | | | | | | | | | | | | |
|-----|----|----|----|----|-----|----|----|----|----|----|----|----|-----|----|----|----|----|----|----|----|-----|----|----|
| 01 | 02 | 03 | 04 | 05 | 06 | 07 | 08 | 09 | 10 | 11 | 12 | 13 | 14 | 15 | 16 | 17 | 18 | 19 | 20 | 21 | 22 | 23 | 24 |
| 北海道 | 青森 | 岩手 | 宮城 | 秋田 | 山形 | 福島 | 茨城 | 栃木 | 群馬 | 埼玉 | 千葉 | 東京 | 神奈川 | 新潟 | 富山 | 石川 | 福井 | 山梨 | 長野 | 岐阜 | 静岡 | 愛知 | 三重 |
| 25 | 26 | 27 | 28 | 29 | 30 | 31 | 32 | 33 | 34 | 35 | 36 | 37 | 38 | 39 | 40 | 41 | 42 | 43 | 44 | 45 | 46 | 47 | |
| 滋賀 | 京都 | 大阪 | 兵庫 | 奈良 | 和歌山 | 鳥取 | 島根 | 岡山 | 広島 | 山口 | 徳島 | 香川 | 愛媛 | 高知 | 福岡 | 佐賀 | 長崎 | 熊本 | 大分 | 宮崎 | 鹿児島 | 沖縄 | |

平成7年と12年の死亡率について都道府県別の分布状況をみると、男は青森が兩年とも高く、長野は低くなっている。秋田は全体の動きに比べると減少が小さくなっている。また、女は大阪、青森で兩年とも高く、沖縄が低くなっている。

なお、兵庫については平成7年に震災があったため、注意が必要である。

(図5-1, 図5-2)

図5-1 都道府県別年齢調整死亡率の男の分布状況 —平成7・12年—

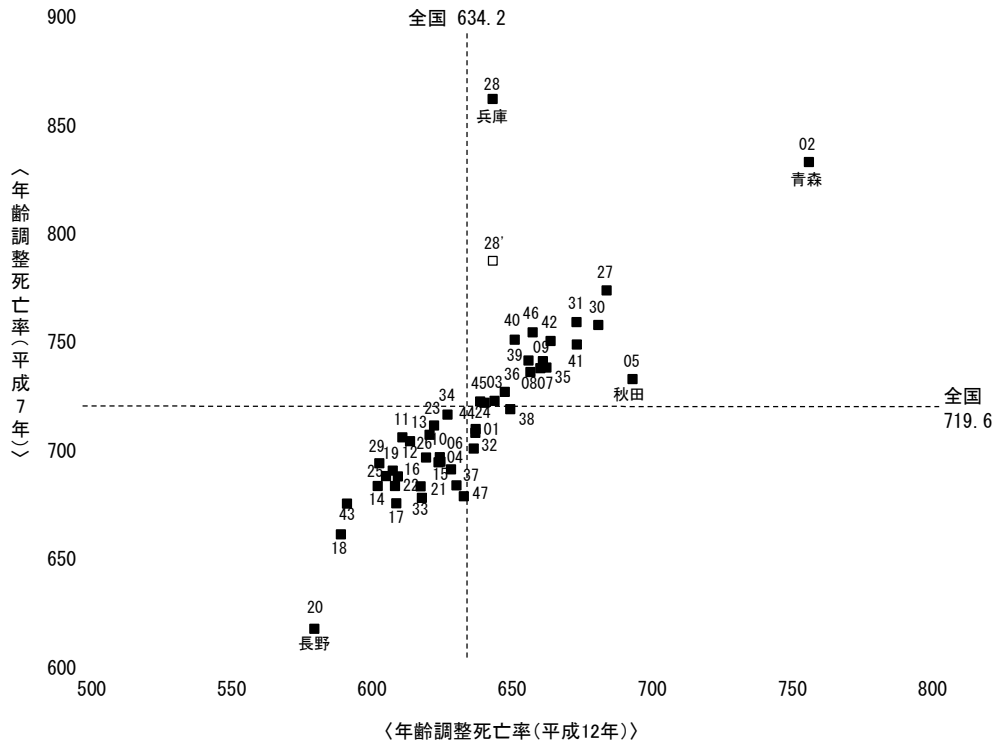
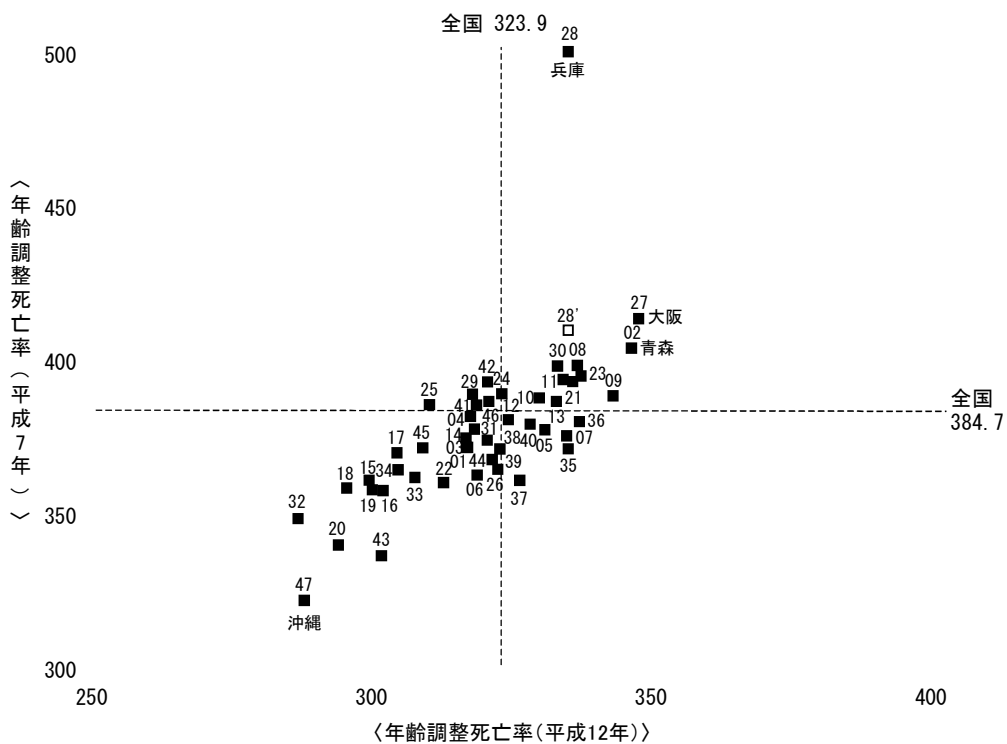


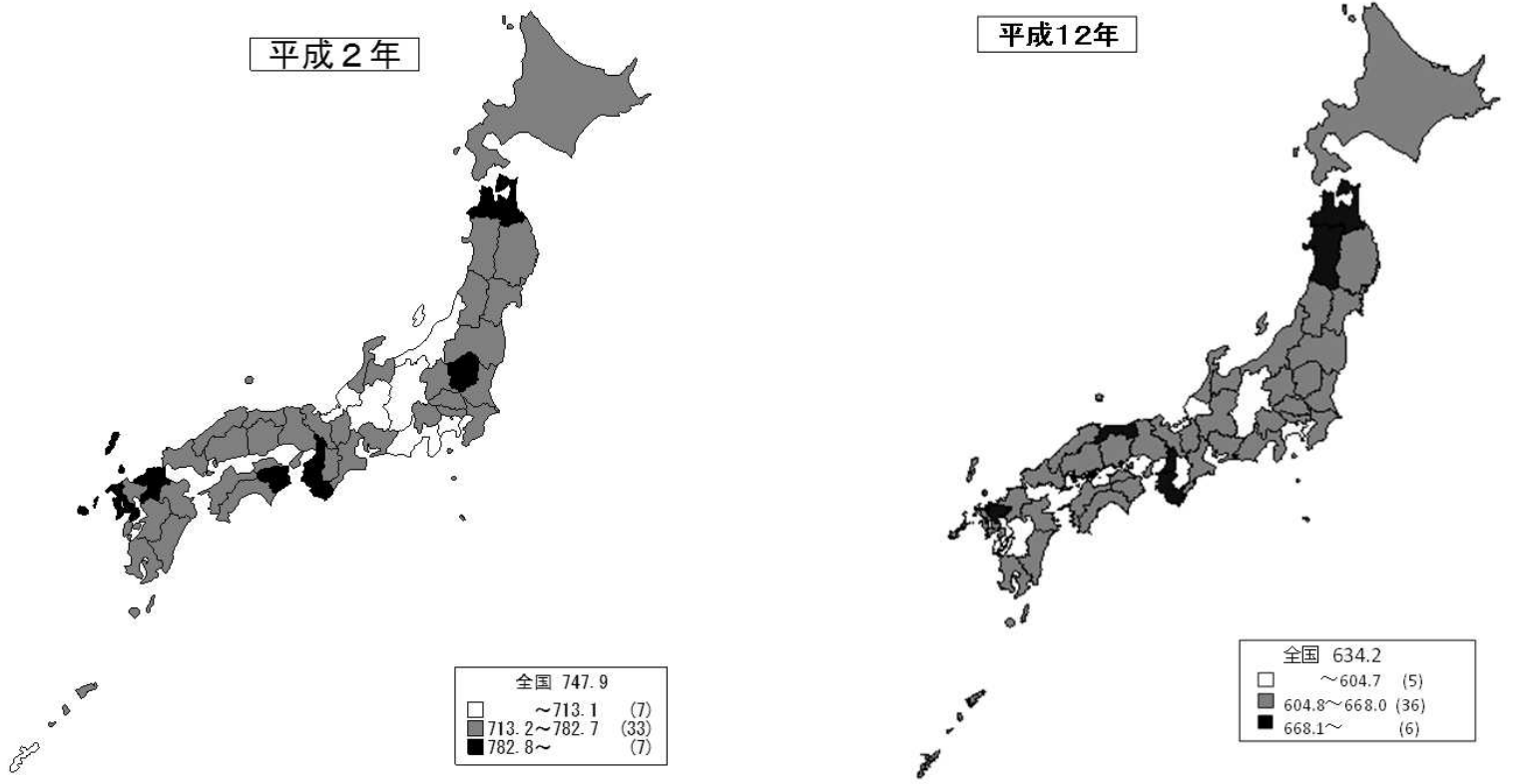
図5-2 都道府県別年齢調整死亡率の女の分布状況 —平成7・12年—



注：兵庫県の死亡率（□28'）は震災による影響を除去した数値である。

その理由として、東高西低傾向の強い脳血管疾患の死亡率が、全国的に大幅に低下し、差が小さくなってきていることがあげられる。

男



女

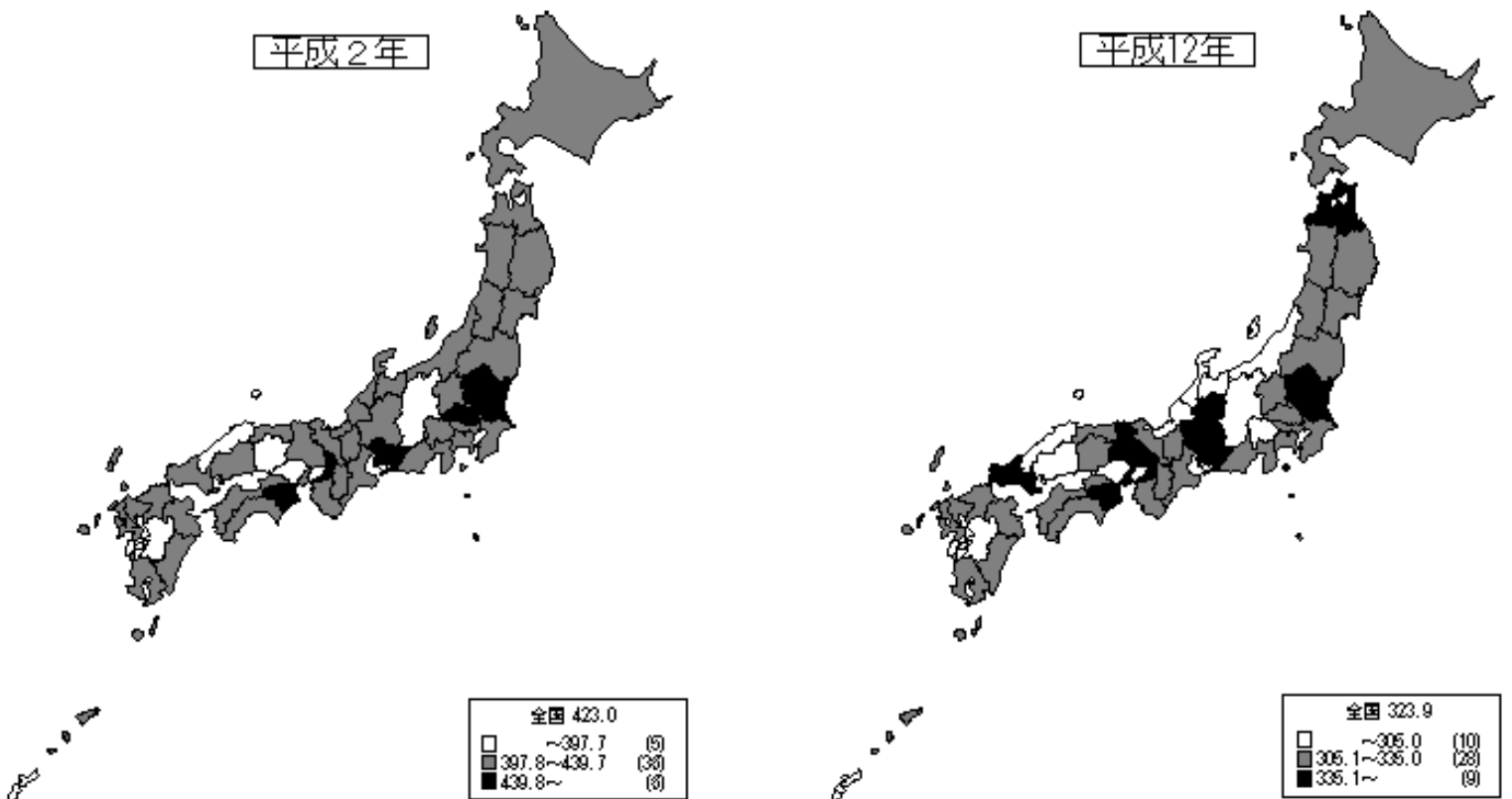
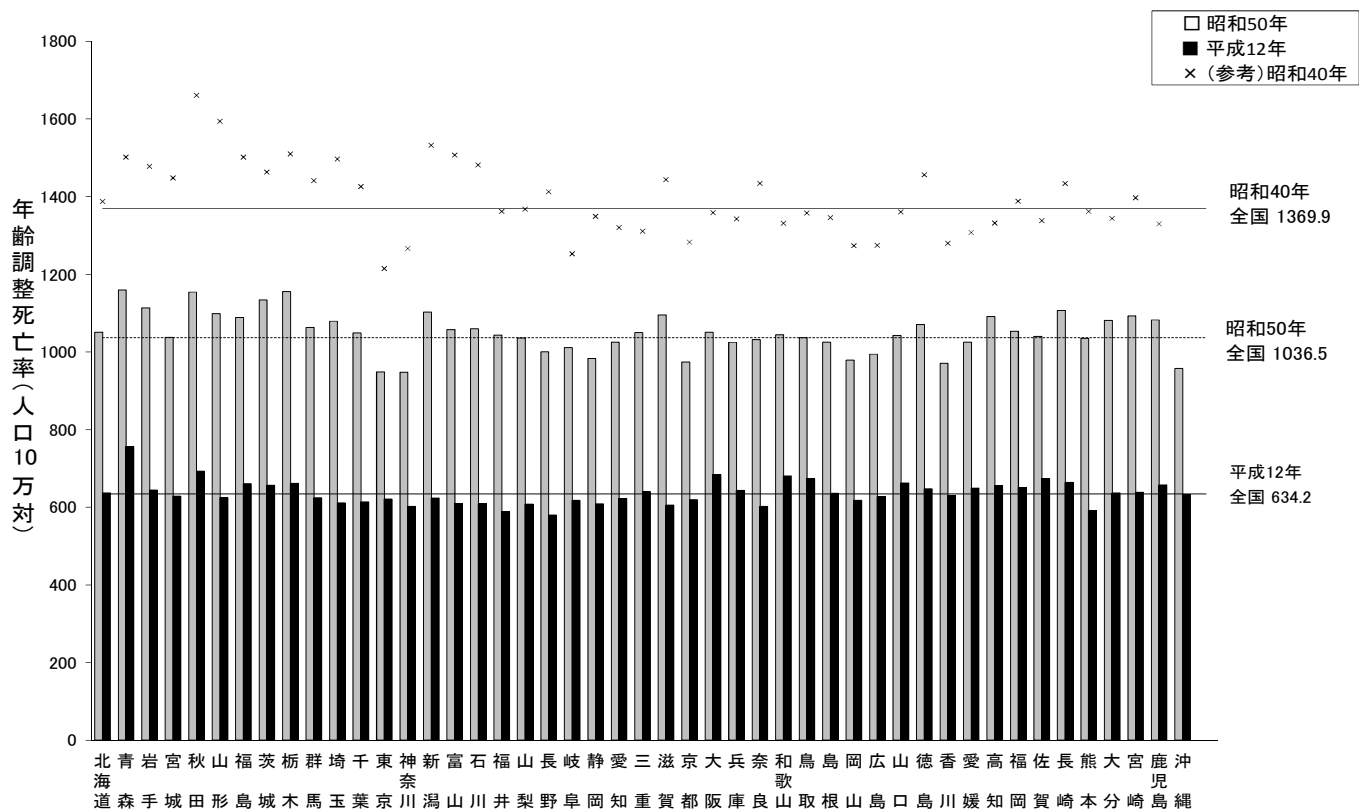


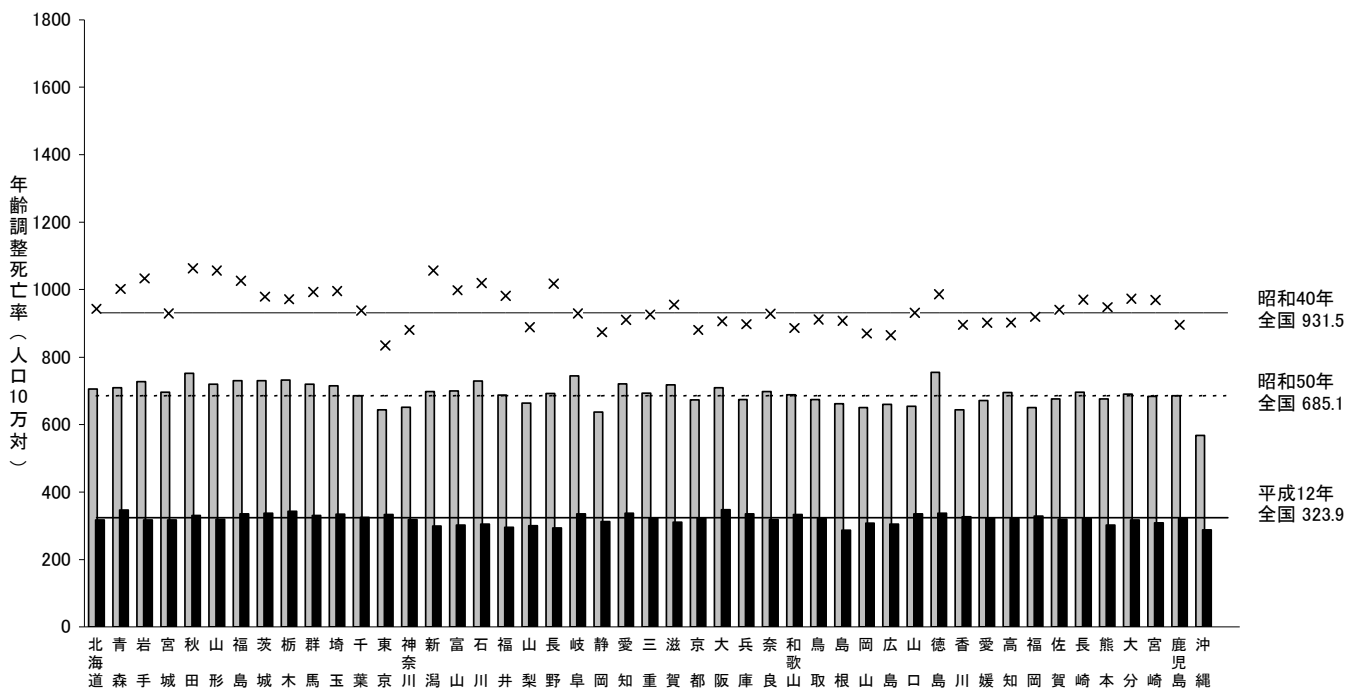
図7 都道府県別年齢調整死亡率の年次比較

—昭和50年・平成12年—

男



女

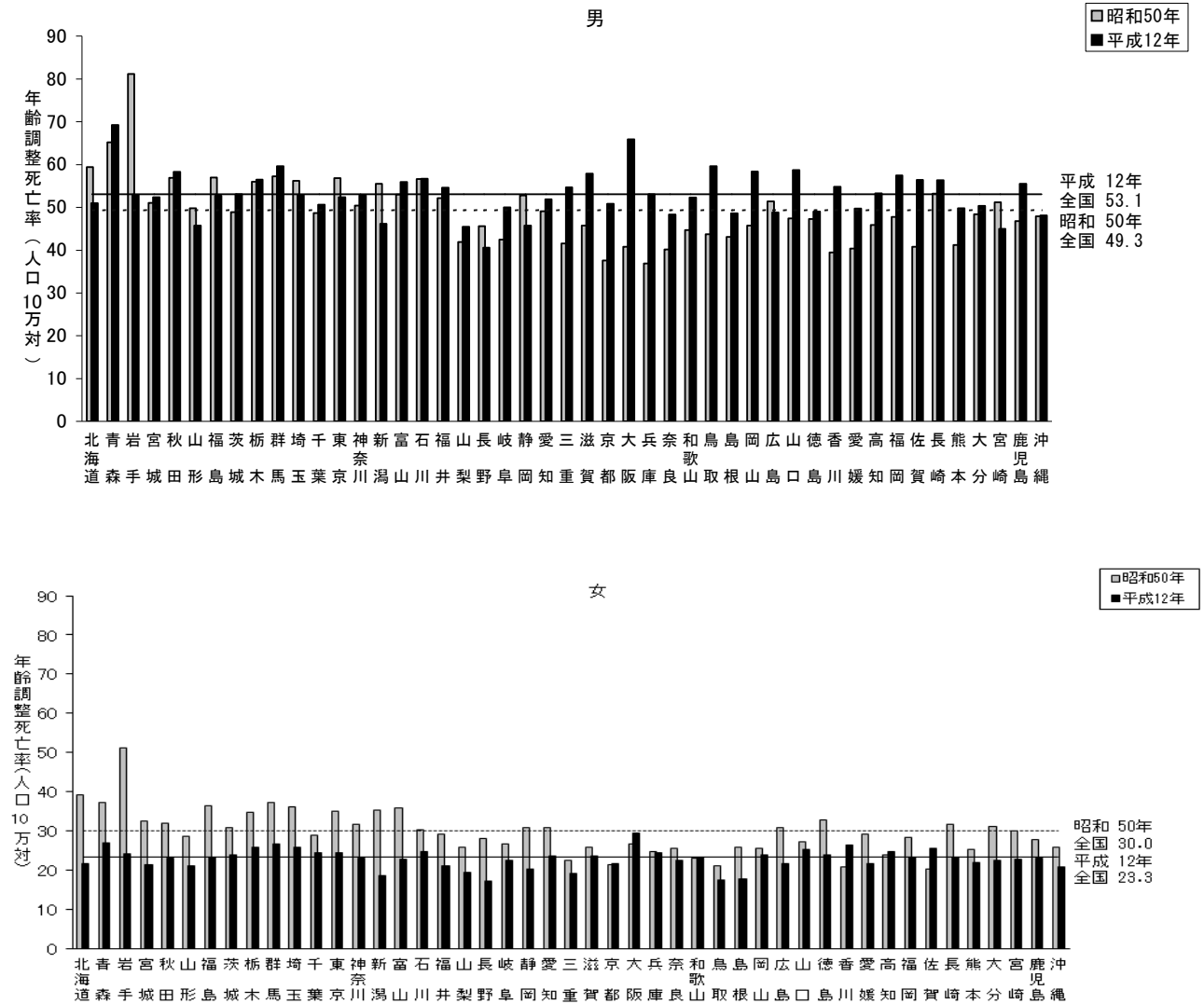


注：昭和40年には沖縄を含まない。

(5) 肺炎

- ・平成12年には、男は長野、宮崎、山梨等で、女は長野、鳥取、島根等で死亡率が低くなっている。
- ・昭和50年と平成12年を比較すると、男は約4分の3の府県で上昇しているが、女は京都、大阪、和歌山、香川、高知、佐賀を除く都道県で低下している。

図19 肺炎の年齢調整死亡率の年次比較 ー昭和50年・平成12年ー



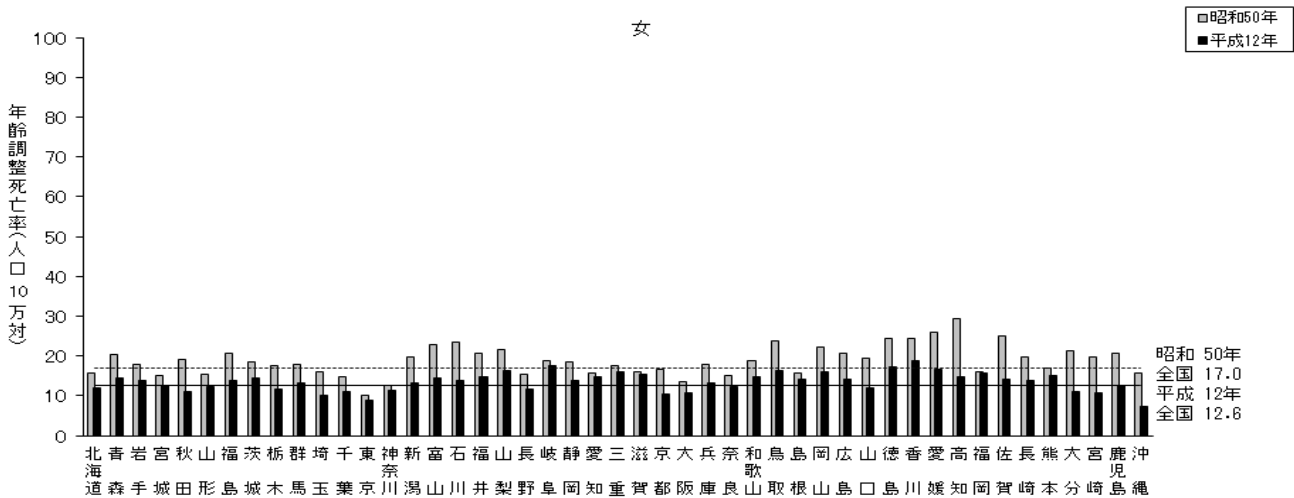
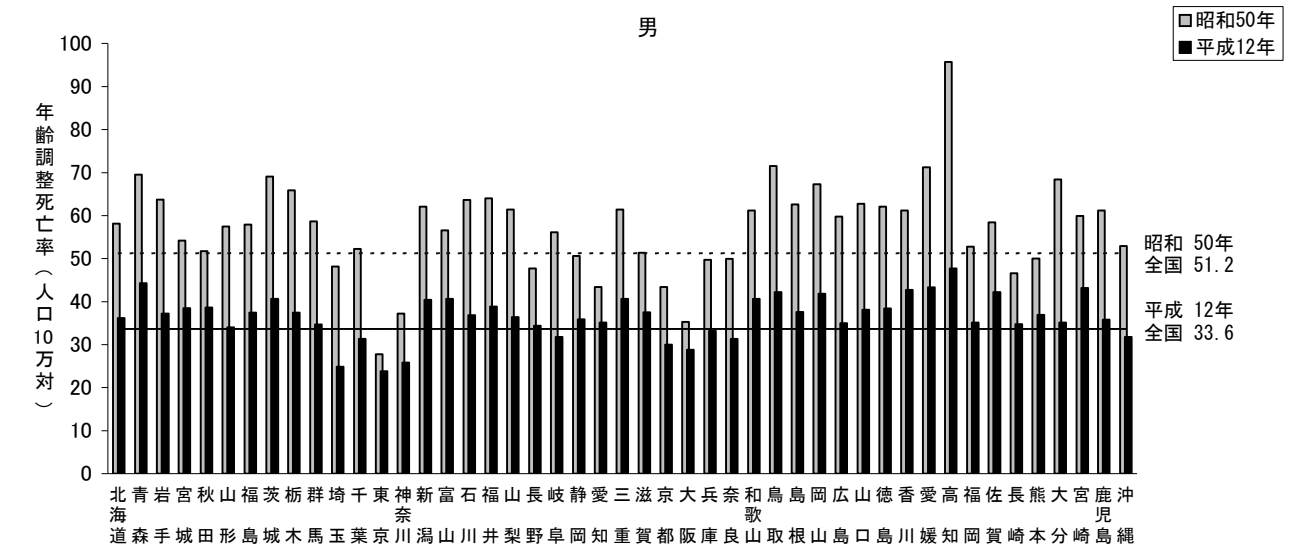
肺炎

| 都道府県 | 年齢調整死亡率 (人口10万対) | | | |
|-------------------------------------|------------------|-------|-------|-------|
| | 男 | | 女 | |
| | 昭和50年 | 平成12年 | 昭和50年 | 平成12年 |
| 全 国 | 49.3 | 53.1 | 30.0 | 23.3 |
| 北 海 道 | 59.4 | 51.0 | 39.2 | 21.7 |
| 北 青 岩 宮 秋 | 65.2 | 69.3 | 37.1 | 26.9 |
| 山 形 福 茨 栃 群 馬 | 81.2 | 52.9 | 51.0 | 24.0 |
| 山 形 福 茨 栃 群 馬 | 51.1 | 52.4 | 32.6 | 21.4 |
| 山 形 福 茨 栃 群 馬 | 56.9 | 58.3 | 31.8 | 23.0 |
| 山 形 福 茨 栃 群 馬 | 49.8 | 45.8 | 28.5 | 20.9 |
| 山 形 福 茨 栃 群 馬 | 57.0 | 52.7 | 36.5 | 23.4 |
| 山 形 福 茨 栃 群 馬 | 48.9 | 53.1 | 30.7 | 23.8 |
| 山 形 福 茨 栃 群 馬 | 56.0 | 56.5 | 34.8 | 25.9 |
| 山 形 福 茨 栃 群 馬 | 57.3 | 59.6 | 37.2 | 26.7 |
| 山 形 福 茨 栃 群 馬 | 56.2 | 52.9 | 36.2 | 25.7 |
| 山 形 福 茨 栃 群 馬 | 48.7 | 50.6 | 28.7 | 24.3 |
| 山 形 福 茨 栃 群 馬 | 56.8 | 52.4 | 35.0 | 24.3 |
| 山 形 福 茨 栃 群 馬 | 50.4 | 52.8 | 31.5 | 22.9 |
| 山 形 福 茨 栃 群 馬 | 55.5 | 46.2 | 35.2 | 18.4 |
| 山 形 福 茨 栃 群 馬 | 53.0 | 55.9 | 35.8 | 22.8 |
| 山 形 福 茨 栃 群 馬 | 56.6 | 56.7 | 30.1 | 24.7 |
| 山 形 福 茨 栃 群 馬 | 52.2 | 54.6 | 29.0 | 21.1 |
| 山 形 福 茨 栃 群 馬 | 41.9 | 45.5 | 25.9 | 19.3 |
| 山 形 福 茨 栃 群 馬 | 45.6 | 40.6 | 28.0 | 17.1 |
| 山 形 福 茨 栃 群 馬 | 42.5 | 50.0 | 26.6 | 22.4 |
| 山 形 福 茨 栃 群 馬 | 52.8 | 45.8 | 30.7 | 20.1 |
| 山 形 福 茨 栃 群 馬 | 49.1 | 51.9 | 30.8 | 23.5 |
| 三 重 滋 賀 | 41.6 | 54.7 | 22.4 | 19.1 |
| 三 重 滋 賀 | 45.8 | 57.9 | 25.9 | 23.5 |
| 京 都 大 阪 兵 庫 和 歌 山 | 37.6 | 50.8 | 21.4 | 21.6 |
| 京 都 大 阪 兵 庫 和 歌 山 | 40.8 | 65.9 | 26.6 | 29.3 |
| 京 都 大 阪 兵 庫 和 歌 山 | 36.9 | 53.1 | 24.7 | 24.4 |
| 京 都 大 阪 兵 庫 和 歌 山 | 40.2 | 48.3 | 25.5 | 22.3 |
| 京 都 大 阪 兵 庫 和 歌 山 | 44.7 | 52.3 | 23.1 | 23.3 |
| 鳥 取 島 根 山 口 島 川 媛 知 岡 賀 崎 本 分 崎 島 綿 | 43.7 | 59.6 | 21.0 | 17.4 |
| 鳥 取 島 根 山 口 島 川 媛 知 岡 賀 崎 本 分 崎 島 綿 | 43.1 | 48.6 | 25.7 | 17.6 |
| 鳥 取 島 根 山 口 島 川 媛 知 岡 賀 崎 本 分 崎 島 綿 | 45.8 | 58.4 | 25.4 | 23.9 |
| 鳥 取 島 根 山 口 島 川 媛 知 岡 賀 崎 本 分 崎 島 綿 | 51.4 | 48.8 | 30.9 | 21.6 |
| 鳥 取 島 根 山 口 島 川 媛 知 岡 賀 崎 本 分 崎 島 綿 | 47.4 | 58.7 | 27.1 | 25.2 |
| 徳 島 香 川 愛 媛 高 知 岡 賀 崎 本 分 崎 島 綿 | 47.3 | 49.0 | 32.8 | 23.8 |
| 徳 島 香 川 愛 媛 高 知 岡 賀 崎 本 分 崎 島 綿 | 39.5 | 54.8 | 20.7 | 26.4 |
| 徳 島 香 川 愛 媛 高 知 岡 賀 崎 本 分 崎 島 綿 | 40.4 | 49.7 | 29.1 | 21.6 |
| 徳 島 香 川 愛 媛 高 知 岡 賀 崎 本 分 崎 島 綿 | 45.9 | 53.3 | 23.7 | 24.7 |
| 徳 島 香 川 愛 媛 高 知 岡 賀 崎 本 分 崎 島 綿 | 47.8 | 57.5 | 28.2 | 23.3 |
| 佐 賀 長 崎 熊 本 分 崎 島 綿 | 40.8 | 56.4 | 20.2 | 25.6 |
| 佐 賀 長 崎 熊 本 分 崎 島 綿 | 53.2 | 56.3 | 31.7 | 23.3 |
| 佐 賀 長 崎 熊 本 分 崎 島 綿 | 41.2 | 49.8 | 25.1 | 21.8 |
| 佐 賀 長 崎 熊 本 分 崎 島 綿 | 48.4 | 50.3 | 31.0 | 22.4 |
| 佐 賀 長 崎 熊 本 分 崎 島 綿 | 51.2 | 45.0 | 30.0 | 22.8 |
| 鹿 児 島 沖 縄 | 46.8 | 55.5 | 27.7 | 23.0 |
| 鹿 児 島 沖 縄 | 47.9 | 48.1 | 25.8 | 20.7 |

(6) 不慮の事故

- ・平成12年には、東京、埼玉、神奈川等で、女は沖縄、東京、埼玉等で死亡率が低くなっている。
- ・昭和50年と平成12年を比較すると、男女とも全都道府県で低下している。

図20 不慮の事故の年齢調整死亡率の年次比較 —昭和50年・平成12年—



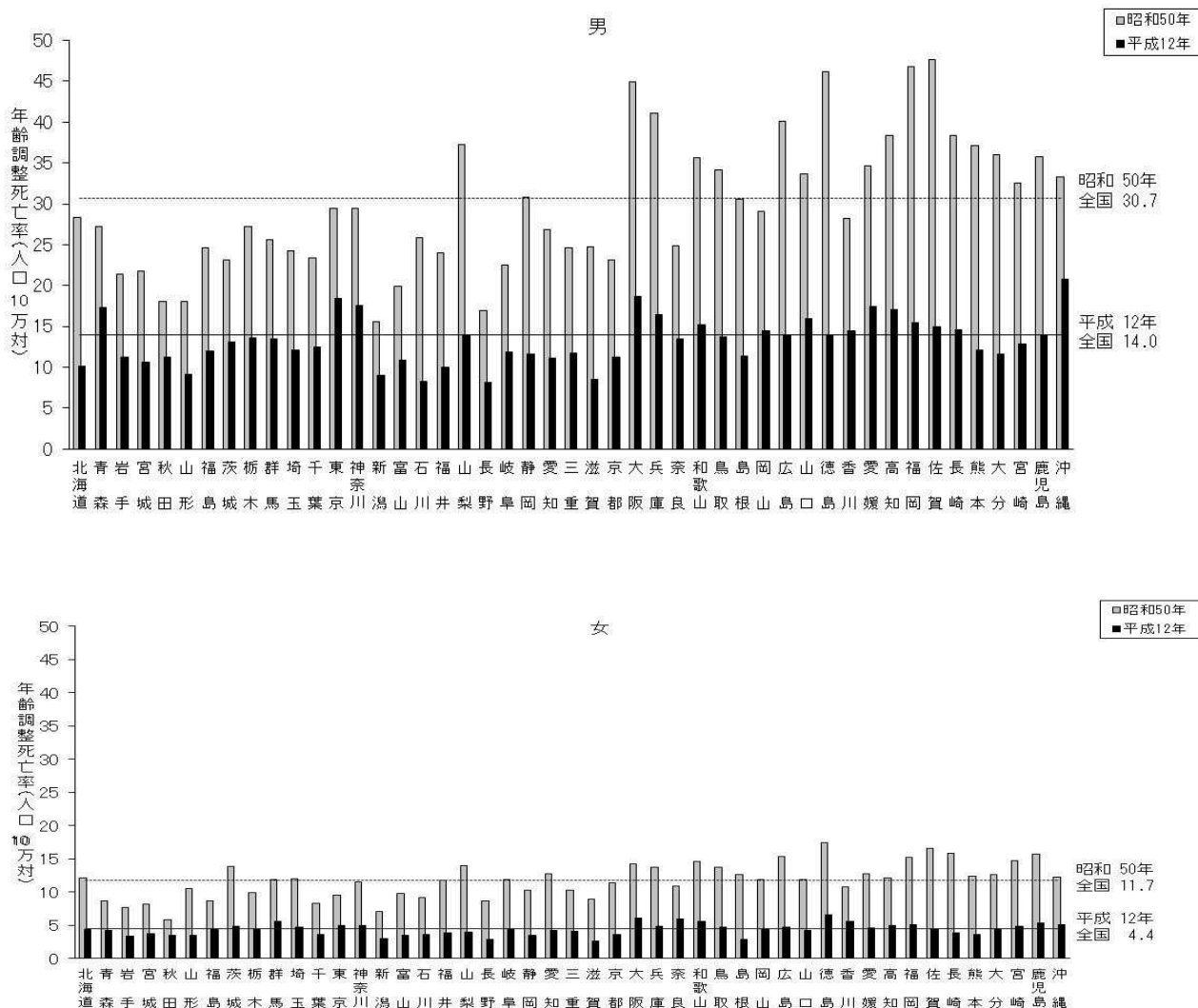
不慮の事故

| 都道府県 | 年齢調整死亡率 (人口10万対) | | | |
|------|------------------|-------|-------|-------|
| | 男 | | 女 | |
| | 昭和50年 | 平成12年 | 昭和50年 | 平成12年 |
| 全国 | 51.2 | 33.6 | 17.0 | 12.6 |
| 北海道 | 58.1 | 36.2 | 15.8 | 12.1 |
| 青森 | 69.5 | 44.3 | 20.2 | 14.4 |
| 岩手 | 63.7 | 37.2 | 17.9 | 13.9 |
| 宮城 | 54.2 | 38.5 | 15.2 | 12.7 |
| 秋田 | 51.7 | 38.6 | 19.1 | 11.1 |
| 山形 | 57.5 | 34.0 | 15.4 | 12.3 |
| 福島 | 57.9 | 37.4 | 20.5 | 13.8 |
| 茨城 | 69.1 | 40.7 | 18.5 | 14.5 |
| 栃木 | 65.9 | 37.4 | 17.7 | 11.5 |
| 群馬 | 58.6 | 34.7 | 17.9 | 13.1 |
| 埼玉 | 48.1 | 24.9 | 16.0 | 10.2 |
| 千葉 | 52.2 | 31.4 | 14.8 | 11.0 |
| 東京都 | 27.8 | 23.8 | 10.2 | 8.9 |
| 神奈川県 | 37.2 | 25.8 | 12.6 | 11.2 |
| 新潟 | 62.1 | 40.4 | 19.6 | 13.1 |
| 富山 | 56.5 | 40.7 | 22.7 | 14.3 |
| 石川 | 63.6 | 36.8 | 23.5 | 13.9 |
| 福井 | 64.0 | 38.9 | 20.6 | 14.7 |
| 山梨 | 61.4 | 36.4 | 21.7 | 16.4 |
| 長野 | 47.7 | 34.4 | 15.4 | 11.8 |
| 岐阜 | 56.1 | 31.8 | 18.7 | 17.5 |
| 静岡県 | 50.6 | 35.9 | 18.6 | 13.9 |
| 愛知 | 43.4 | 35.1 | 15.7 | 14.6 |
| 三重 | 61.4 | 40.6 | 17.6 | 16.1 |
| 滋賀 | 51.4 | 37.5 | 16.1 | 15.4 |
| 京都 | 43.4 | 30.0 | 16.6 | 10.4 |
| 大阪 | 35.3 | 28.8 | 13.5 | 10.7 |
| 兵庫県 | 49.7 | 33.2 | 17.8 | 13.3 |
| 奈良 | 49.9 | 31.4 | 15.2 | 12.3 |
| 和歌山 | 61.2 | 40.6 | 18.8 | 14.6 |
| 鳥取 | 71.5 | 42.2 | 23.9 | 16.3 |
| 島根 | 62.6 | 37.6 | 15.8 | 14.1 |
| 岡山 | 67.3 | 41.8 | 22.1 | 15.9 |
| 広島 | 59.7 | 35.0 | 20.8 | 14.0 |
| 山口 | 62.7 | 38.1 | 19.4 | 12.0 |
| 徳島 | 62.1 | 38.4 | 24.4 | 17.3 |
| 香川 | 61.2 | 42.7 | 24.5 | 18.9 |
| 愛媛 | 71.2 | 43.3 | 26.0 | 16.6 |
| 高松 | 95.7 | 47.7 | 29.3 | 14.8 |
| 福岡 | 52.8 | 35.1 | 16.1 | 15.6 |
| 佐賀 | 58.4 | 42.2 | 25.0 | 14.1 |
| 長崎 | 46.6 | 34.8 | 19.8 | 13.8 |
| 熊本 | 50.0 | 36.9 | 17.0 | 15.0 |
| 大分 | 68.4 | 35.1 | 21.2 | 11.1 |
| 宮崎 | 59.9 | 43.2 | 19.7 | 10.8 |
| 鹿児島 | 61.2 | 35.8 | 20.8 | 12.6 |
| 沖縄 | 52.9 | 31.8 | 15.6 | 7.4 |

(10) 肝疾患

- ・平成12年には、男は長野、石川、滋賀等で、女は滋賀、長野、島根等で死亡率が低くなっている。
- ・昭和50年と平成12年を比較すると、男女とも全都道府県で低下している。

図24 肝疾患の年齢調整死亡率の年次比較 —昭和50年・平成12年—



肝疾患

| 都道府県 | 年齢調整死亡率 (人口10万対) | | | |
|---------|------------------|-------|-------|-------|
| | 男 | | 女 | |
| | 昭和50年 | 平成12年 | 昭和50年 | 平成12年 |
| 全 国 | 30.7 | 14.0 | 11.7 | 4.4 |
| 北 海 道 | 28.3 | 10.1 | 12.1 | 4.3 |
| 青 森 県 | 27.2 | 17.3 | 8.7 | 4.2 |
| 岩 手 県 | 21.4 | 11.2 | 7.7 | 3.3 |
| 宮 城 県 | 21.8 | 10.6 | 8.1 | 3.7 |
| 秋 田 県 | 18.1 | 11.2 | 5.8 | 3.4 |
| 山 形 県 | 18.1 | 9.1 | 10.5 | 3.4 |
| 福 島 県 | 24.6 | 12.0 | 8.6 | 4.4 |
| 茨 城 県 | 23.1 | 13.1 | 13.8 | 4.8 |
| 栃 木 県 | 27.2 | 13.6 | 9.9 | 4.4 |
| 群 馬 県 | 25.6 | 13.5 | 11.8 | 5.6 |
| 埼 玉 県 | 24.3 | 12.1 | 12.0 | 4.7 |
| 千 葉 県 | 23.4 | 12.5 | 8.3 | 3.6 |
| 東 京 都 | 29.5 | 18.4 | 9.5 | 5.0 |
| 神 奈 川 県 | 29.5 | 17.5 | 11.5 | 4.9 |
| 新 潟 県 | 15.6 | 9.0 | 7.0 | 3.0 |
| 富 山 県 | 19.9 | 10.9 | 9.8 | 3.5 |
| 石 川 県 | 25.9 | 8.3 | 9.1 | 3.6 |
| 福 井 県 | 24.0 | 10.0 | 11.7 | 3.8 |
| 山 梨 県 | 37.3 | 13.9 | 14.0 | 4.0 |
| 長 野 県 | 16.9 | 8.2 | 8.7 | 2.8 |
| 岐 阜 県 | 22.5 | 11.9 | 11.9 | 4.3 |
| 静 岡 県 | 30.8 | 11.6 | 10.2 | 3.4 |
| 愛 知 県 | 26.8 | 11.1 | 12.7 | 4.2 |
| 三 重 県 | 24.6 | 11.7 | 10.3 | 4.1 |
| 滋 賀 県 | 24.7 | 8.5 | 8.9 | 2.6 |
| 京 都 府 | 23.1 | 11.2 | 11.3 | 3.6 |
| 大 阪 府 | 44.9 | 18.7 | 14.2 | 6.0 |
| 兵 庫 県 | 41.1 | 16.4 | 13.7 | 4.8 |
| 奈 良 県 | 24.9 | 13.5 | 10.9 | 5.9 |
| 和 歌 山 県 | 35.6 | 15.2 | 14.6 | 5.6 |
| 鳥 取 県 | 34.1 | 13.7 | 13.7 | 4.7 |
| 島 根 県 | 30.5 | 11.4 | 12.6 | 2.9 |
| 岡 山 県 | 29.1 | 14.4 | 11.8 | 4.3 |
| 広 島 県 | 40.1 | 13.9 | 15.3 | 4.7 |
| 山 口 県 | 33.7 | 15.9 | 11.9 | 4.2 |
| 徳 島 県 | 46.1 | 14.0 | 17.4 | 6.6 |
| 香 川 県 | 28.2 | 14.4 | 10.8 | 5.5 |
| 愛 媛 県 | 34.6 | 17.4 | 12.7 | 4.6 |
| 高 知 県 | 38.3 | 17.0 | 12.1 | 5.0 |
| 福 岡 県 | 46.8 | 15.5 | 15.2 | 5.1 |
| 佐 賀 県 | 47.6 | 14.9 | 16.6 | 4.5 |
| 長 崎 県 | 38.4 | 14.6 | 15.8 | 3.8 |
| 熊 本 県 | 37.1 | 12.1 | 12.4 | 3.6 |
| 大 分 県 | 36.0 | 11.6 | 12.6 | 4.5 |
| 宮 崎 県 | 32.6 | 12.8 | 14.7 | 4.8 |
| 鹿 児 島 県 | 35.7 | 14.0 | 15.7 | 5.3 |
| 沖 縄 県 | 33.3 | 20.8 | 12.2 | 5.1 |

表 1-1 都道府県別年齢調整死亡率（人口10万対）の年次推移・男

| 男 | 昭和35年 | 昭和40年 | 昭和45年 | 昭和50年 | 昭和55年 | 昭和60年 | 平成2年 | 平成7年 | 平成12年 |
|-------|--------|--------|--------|--------|--------|-------|-------|-------|-------|
| 全 国 | 1476.1 | 1369.9 | 1234.6 | 1036.5 | 923.5 | 812.9 | 747.9 | 719.6 | 634.2 |
| 北 海 道 | 1431.3 | 1387.3 | 1247.4 | 1050.6 | 937.8 | 832.1 | 756.6 | 708.1 | 636.9 |
| 青 森 | 1752.1 | 1501.6 | 1371.6 | 1159.3 | 1070.8 | 952.3 | 843.2 | 833.1 | 755.9 |
| 岩 手 | 1590.5 | 1477.6 | 1357.4 | 1113.4 | 955.1 | 831.6 | 773.5 | 723.0 | 643.8 |
| 宮 城 | 1492.3 | 1447.5 | 1252.7 | 1037.2 | 936.5 | 805.8 | 739.5 | 691.4 | 628.2 |
| 秋 田 | 1849.5 | 1660.4 | 1416.8 | 1154.1 | 1008.3 | 866.2 | 777.2 | 733.0 | 693.0 |
| 山 形 | 1712.8 | 1593.8 | 1354.2 | 1098.6 | 989.1 | 815.9 | 736.6 | 694.9 | 624.4 |
| 福 島 | 1600.2 | 1501.6 | 1354.4 | 1088.6 | 964.2 | 837.5 | 760.2 | 738.0 | 660.1 |
| 茨 城 | 1566.3 | 1462.9 | 1356.8 | 1133.6 | 979.5 | 829.9 | 763.1 | 736.2 | 656.6 |
| 栃 木 | 1576.9 | 1509.4 | 1369.2 | 1155.3 | 992.3 | 855.8 | 789.2 | 741.2 | 661.1 |
| 群 馬 | 1500.8 | 1440.8 | 1302.3 | 1062.7 | 898.3 | 803.5 | 726.7 | 696.9 | 624.2 |
| 埼 玉 | 1612.7 | 1496.1 | 1309.8 | 1079.0 | 932.2 | 810.0 | 741.0 | 706.2 | 610.9 |
| 千 葉 | 1539.7 | 1425.6 | 1243.1 | 1048.8 | 900.9 | 790.2 | 721.1 | 704.3 | 613.6 |
| 東 京 | 1370.2 | 1214.3 | 1116.6 | 948.4 | 861.0 | 770.1 | 738.1 | 707.2 | 620.6 |
| 神 奈 川 | 1426.3 | 1265.9 | 1137.9 | 947.3 | 865.2 | 772.2 | 710.0 | 683.7 | 602.1 |
| 新 潟 | 1516.8 | 1531.9 | 1313.8 | 1102.5 | 936.2 | 832.6 | 710.3 | 694.6 | 623.7 |
| 富 山 | 1603.1 | 1506.4 | 1294.2 | 1057.3 | 946.0 | 849.9 | 737.9 | 688.1 | 609.3 |
| 石 川 | 1592.4 | 1480.9 | 1218.7 | 1059.3 | 949.6 | 795.0 | 716.3 | 675.7 | 608.7 |
| 福 井 | 1472.8 | 1361.5 | 1151.2 | 1043.4 | 903.4 | 786.3 | 691.4 | 661.3 | 589.0 |
| 山 梨 | 1406.9 | 1367.2 | 1240.2 | 1035.8 | 935.5 | 811.0 | 742.3 | 690.7 | 607.4 |
| 長 野 | 1472.9 | 1412.1 | 1216.2 | 999.8 | 864.7 | 754.7 | 669.5 | 617.9 | 579.5 |
| 岐 阜 | 1360.5 | 1252.3 | 1164.8 | 1011.1 | 908.5 | 786.3 | 701.9 | 683.5 | 617.4 |
| 静 岡 | 1406.7 | 1348.7 | 1183.9 | 982.7 | 880.6 | 781.6 | 705.6 | 683.6 | 608.2 |
| 愛 知 | 1442.5 | 1320.2 | 1185.7 | 1025.1 | 900.7 | 790.9 | 735.9 | 711.6 | 622.1 |
| 三 重 | 1436.6 | 1310.4 | 1201.4 | 1049.3 | 907.1 | 805.8 | 761.1 | 722.0 | 640.2 |
| 滋 賀 | 1480.3 | 1443.3 | 1264.3 | 1095.1 | 946.2 | 787.4 | 717.6 | 688.2 | 605.1 |
| 京 都 | 1444.9 | 1282.2 | 1141.0 | 973.9 | 887.9 | 785.5 | 726.9 | 696.8 | 619.3 |
| 大 阪 | 1561.9 | 1358.1 | 1239.1 | 1050.2 | 986.3 | 895.2 | 825.2 | 773.8 | 683.8 |
| 兵 庫 | 1479.9 | 1342.0 | 1189.1 | 1024.4 | 941.4 | 844.7 | 768.6 | 862.0 | 643.1 |
| 奈 良 | 1574.0 | 1433.7 | 1204.4 | 1031.6 | 929.2 | 820.9 | 748.7 | 694.1 | 602.6 |
| 和 歌 山 | 1381.9 | 1331.3 | 1240.2 | 1044.1 | 959.0 | 867.1 | 797.8 | 758.0 | 680.8 |
| 鳥 取 | 1430.0 | 1357.7 | 1246.6 | 1036.9 | 963.5 | 822.6 | 769.6 | 759.2 | 673.0 |
| 島 根 | 1394.1 | 1345.5 | 1224.1 | 1024.7 | 921.1 | 755.7 | 725.5 | 700.9 | 636.3 |
| 岡 山 | 1395.3 | 1273.2 | 1139.0 | 978.4 | 876.1 | 790.1 | 736.4 | 678.3 | 617.8 |
| 広 島 | 1395.1 | 1274.3 | 1169.4 | 994.1 | 889.7 | 799.4 | 735.7 | 716.6 | 626.9 |
| 山 口 | 1456.6 | 1360.4 | 1243.5 | 1042.1 | 960.0 | 815.6 | 767.6 | 738.3 | 662.3 |
| 徳 島 | 1392.8 | 1455.7 | 1307.9 | 1070.4 | 987.6 | 859.9 | 782.9 | 727.1 | 647.4 |
| 香 川 | 1409.9 | 1279.6 | 1172.2 | 970.5 | 853.7 | 750.9 | 727.6 | 684.0 | 630.2 |
| 愛 媛 | 1381.4 | 1307.3 | 1236.3 | 1024.9 | 900.5 | 790.4 | 746.4 | 719.1 | 649.3 |
| 高 知 | 1369.1 | 1331.5 | 1351.6 | 1090.9 | 957.7 | 833.9 | 769.6 | 741.5 | 655.9 |
| 福 岡 | 1494.2 | 1387.9 | 1236.0 | 1053.1 | 956.7 | 847.2 | 787.5 | 751.1 | 650.9 |
| 佐 賀 | 1506.5 | 1337.7 | 1251.8 | 1039.5 | 928.4 | 849.4 | 772.6 | 748.9 | 673.1 |
| 長 崎 | 1482.7 | 1433.5 | 1373.9 | 1107.0 | 984.6 | 872.5 | 789.8 | 750.6 | 663.7 |
| 熊 本 | 1433.5 | 1361.3 | 1261.2 | 1035.2 | 886.1 | 776.2 | 717.8 | 675.5 | 591.1 |
| 大 分 | 1461.9 | 1343.3 | 1254.7 | 1081.0 | 922.0 | 808.1 | 756.5 | 710.0 | 637.1 |
| 宮 崎 | 1401.3 | 1396.7 | 1316.4 | 1092.9 | 963.7 | 824.7 | 779.9 | 722.7 | 638.6 |
| 鹿 児 島 | 1378.3 | 1329.5 | 1297.2 | 1082.2 | 965.0 | 857.8 | 768.0 | 754.5 | 657.4 |
| 沖 縄 | … | … | … | 957.1 | 798.0 | 679.2 | 691.5 | 679.0 | 632.8 |

注1：昭和45年以前は沖縄県を含まない。

注2：阪神・淡路大震災による死亡を除いた平成7年の兵庫県死亡率は787.6である。

平成12年都道府県別にみた10大死因別年齢調整死亡率（人口10万対）・順位・男

| 全死因 | 悪性 新生物 | 心疾患 | 脳血管 疾患 | 肺炎 | 不慮の 事故 | 自殺 | 肝疾患 | 腎不全 | 糖尿病 | 老衰 | 順位 |
|------|-----------|-------|-----------|------|-----------|------|------|------|------|------|----|
| 全 国 | 634.2 | 85.8 | 74.2 | 53.1 | 33.6 | 30.7 | 14.0 | 9.2 | 7.8 | 6.3 | |
| 北海道 | 636.9 | 87.3 | 72.1 | 51.0 | 36.2 | 36.0 | 10.1 | 11.3 | 8.5 | 4.3 | 6 |
| 青森 | 755.9 | 102.5 | 102.7 | 69.3 | 44.3 | 34.8 | 17.3 | 11.9 | 9.9 | 8.7 | 41 |
| 岩手 | 643.8 | 85.4 | 92.6 | 52.9 | 37.2 | 41.0 | 11.2 | 11.2 | 7.5 | 5.1 | 13 |
| 宮城 | 628.2 | 81.3 | 87.1 | 52.4 | 38.5 | 30.7 | 10.6 | 8.7 | 6.5 | 7.2 | 27 |
| 秋田 | 693.0 | 74.3 | 91.1 | 58.3 | 38.6 | 47.2 | 11.2 | 10.8 | 8.0 | 6.2 | 21 |
| 山形 | 624.4 | 84.3 | 83.1 | 45.8 | 34.0 | 32.1 | 9.1 | 9.5 | 7.9 | 8.5 | 38 |
| 福島 | 660.1 | 96.9 | 83.1 | 52.7 | 37.4 | 31.3 | 12.0 | 8.4 | 8.8 | 9.3 | 42 |
| 茨城 | 656.6 | 88.7 | 85.1 | 53.1 | 40.7 | 31.7 | 13.1 | 9.9 | 9.4 | 8.4 | 36 |
| 栃木 | 661.1 | 95.9 | 90.0 | 56.5 | 37.4 | 30.9 | 13.6 | 7.9 | 8.1 | 6.7 | 25 |
| 群馬 | 624.2 | 88.5 | 77.6 | 59.6 | 34.7 | 29.8 | 13.5 | 8.7 | 7.9 | 6.0 | 17 |
| 埼玉 | 610.9 | 92.7 | 77.3 | 52.9 | 24.9 | 25.2 | 12.1 | 8.4 | 7.9 | 6.1 | 19 |
| 千葉 | 613.6 | 90.6 | 77.1 | 50.6 | 31.4 | 27.7 | 12.5 | 8.7 | 8.0 | 7.5 | 31 |
| 東京都 | 620.6 | 87.5 | 71.3 | 52.4 | 23.8 | 28.2 | 18.4 | 9.0 | 8.6 | 4.2 | 3 |
| 神奈川県 | 602.1 | 79.1 | 71.2 | 52.8 | 25.8 | 26.1 | 17.5 | 7.6 | 7.3 | 6.2 | 21 |
| 新潟 | 623.7 | 77.9 | 79.4 | 46.2 | 40.4 | 39.1 | 9.0 | 6.2 | 6.7 | 7.7 | 34 |
| 富山 | 609.3 | 73.8 | 72.2 | 55.9 | 40.7 | 31.3 | 10.9 | 5.7 | 8.7 | 4.7 | 9 |
| 石川県 | 608.7 | 85.8 | 71.8 | 56.7 | 36.8 | 27.7 | 8.3 | 5.3 | 7.7 | 4.9 | 11 |
| 福井 | 589.0 | 81.7 | 61.3 | 54.6 | 38.9 | 27.6 | 10.0 | 8.8 | 7.4 | 6.4 | 24 |
| 山梨 | 607.4 | 88.1 | 64.2 | 45.5 | 36.4 | 31.4 | 13.9 | 9.5 | 8.5 | 7.4 | 30 |
| 長野 | 579.5 | 78.7 | 87.3 | 40.6 | 34.4 | 31.8 | 8.2 | 7.0 | 5.6 | 9.6 | 44 |
| 岐阜 | 617.4 | 86.3 | 74.6 | 50.0 | 31.8 | 28.5 | 11.9 | 9.1 | 6.4 | 8.4 | 36 |
| 静岡県 | 608.2 | 84.0 | 77.4 | 45.8 | 35.9 | 26.1 | 11.6 | 8.7 | 8.6 | 9.3 | 42 |
| 愛知県 | 622.1 | 92.5 | 73.5 | 51.9 | 35.1 | 26.2 | 11.1 | 10.2 | 6.8 | 7.2 | 27 |
| 三重 | 640.2 | 86.5 | 74.0 | 54.7 | 40.6 | 25.9 | 11.7 | 10.8 | 9.4 | 9.9 | 46 |
| 滋賀 | 605.1 | 78.8 | 62.9 | 57.9 | 37.5 | 27.7 | 8.5 | 8.2 | 5.6 | 5.6 | 16 |
| 京都 | 619.3 | 84.7 | 63.5 | 50.8 | 30.0 | 32.2 | 11.2 | 10.6 | 6.8 | 4.4 | 7 |
| 大阪 | 683.8 | 89.3 | 63.4 | 65.9 | 28.8 | 33.1 | 18.7 | 11.0 | 8.3 | 3.3 | 2 |
| 兵庫県 | 643.1 | 84.1 | 64.1 | 53.1 | 33.2 | 30.2 | 16.4 | 10.3 | 7.6 | 7.5 | 31 |
| 奈良 | 602.6 | 84.5 | 61.8 | 48.3 | 31.4 | 23.2 | 13.5 | 8.8 | 6.9 | 5.4 | 15 |
| 和歌山 | 680.8 | 101.8 | 69.2 | 52.3 | 40.6 | 33.5 | 15.2 | 9.4 | 7.1 | 12.2 | 47 |
| 鳥取 | 673.0 | 92.5 | 78.4 | 59.6 | 42.2 | 33.2 | 13.7 | 7.2 | 8.0 | 8.0 | 35 |
| 島根 | 636.3 | 72.0 | 70.8 | 48.6 | 37.6 | 41.1 | 11.4 | 8.1 | 4.2 | 8.5 | 38 |
| 岡山 | 617.8 | 82.1 | 69.4 | 58.4 | 41.8 | 23.2 | 14.4 | 9.5 | 8.7 | 8.5 | 38 |
| 広島 | 626.9 | 82.7 | 68.6 | 48.8 | 35.0 | 26.9 | 13.9 | 10.3 | 7.6 | 6.0 | 17 |
| 山口 | 662.3 | 79.2 | 77.1 | 58.7 | 38.1 | 33.6 | 15.9 | 8.9 | 8.2 | 6.7 | 25 |
| 徳島 | 647.4 | 92.1 | 77.2 | 49.0 | 38.4 | 24.5 | 14.0 | 11.3 | 11.3 | 7.6 | 33 |
| 香川 | 630.2 | 89.9 | 64.2 | 54.8 | 42.7 | 32.4 | 14.4 | 9.7 | 8.5 | 9.7 | 45 |
| 愛媛 | 649.3 | 99.1 | 73.3 | 49.7 | 43.3 | 31.0 | 17.4 | 8.6 | 7.4 | 7.2 | 27 |
| 高知 | 655.9 | 96.1 | 82.3 | 53.3 | 47.7 | 32.7 | 17.0 | 11.7 | 7.7 | 6.1 | 19 |
| 高松 | 650.9 | 71.2 | 68.1 | 57.5 | 35.1 | 33.8 | 15.5 | 9.0 | 8.5 | 4.2 | 3 |
| 福岡 | 673.1 | 79.6 | 67.8 | 56.4 | 42.2 | 36.3 | 14.9 | 5.7 | 8.4 | 6.2 | 21 |
| 佐賀 | 663.7 | 81.6 | 72.7 | 56.3 | 34.8 | 35.1 | 14.6 | 9.6 | 7.0 | 4.6 | 8 |
| 長崎 | 591.1 | 74.4 | 64.9 | 49.8 | 36.9 | 29.8 | 12.1 | 10.4 | 7.0 | 5.3 | 14 |
| 熊本 | 637.1 | 91.1 | 75.9 | 50.3 | 35.1 | 34.4 | 11.6 | 8.3 | 8.1 | 4.2 | 3 |
| 大分 | 638.6 | 83.4 | 73.5 | 45.0 | 43.2 | 42.9 | 12.8 | 9.3 | 6.6 | 5.0 | 12 |
| 宮崎 | 657.4 | 84.7 | 85.8 | 55.5 | 35.8 | 36.4 | 14.0 | 11.0 | 6.0 | 4.7 | 9 |
| 鹿児島 | 632.8 | 78.9 | 63.5 | 48.1 | 31.8 | 42.4 | 20.8 | 6.5 | 10.2 | 3.2 | 1 |

注：順位は低率順である。

平成12年都道府県別にみた10大死因別年齢調整死亡率(人口10万対)・順位・女

| | 全死因 | 悪性 新生物 | 順位 | 心疾患 | 順位 | 脳血管 疾患 | 順位 | 肺炎 | 順位 | 不慮の 事故 | 順位 | 自殺 | 順位 | 老衰 | 順位 | 腎不全 | 順位 | 糖尿病 | 順位 | 肝疾患 | 順位 |
|------|-------|-----------|----|------|------|-----------|------|------|-----|-----------|-----|------|-----|------|-----|-----|-----|-----|-----|-----|-----|
| 全国 | 323.9 | 103.5 | | 48.5 | 23.3 | 45.7 | 12.6 | 10.7 | 6.8 | 5.7 | 4.4 | 4.4 | 4.4 | 4.4 | 4.4 | 4.4 | 4.4 | 4.4 | 4.4 | 4.4 | 4.4 |
| 北海道 | 317.0 | 104.0 | 34 | 50.1 | 18 | 43.7 | 15 | 21.7 | 15 | 12.1 | 14 | 10.5 | 23 | 4.4 | 1 | 7.4 | 46 | 4.8 | 36 | 4.3 | 22 |
| 青森 | 346.5 | 101.1 | 25 | 53.5 | 39 | 51.6 | 46 | 26.9 | 46 | 14.4 | 31 | 11.8 | 40 | 8.9 | 41 | 8.4 | 47 | 4.8 | 36 | 4.2 | 19 |
| 岩手 | 316.9 | 95.6 | 9 | 47.8 | 40 | 51.9 | 34 | 24.0 | 34 | 13.9 | 24 | 13.1 | 45 | 5.7 | 13 | 5.2 | 13 | 4.6 | 31 | 3.3 | 5 |
| 宮城 | 317.7 | 102.7 | 28 | 47.3 | 38 | 50.7 | 11 | 21.4 | 11 | 12.7 | 18 | 9.7 | 13 | 7.2 | 21 | 5.7 | 26 | 4.2 | 21 | 3.7 | 14 |
| 秋田 | 331.0 | 106.4 | 40 | 45.2 | 47 | 57.6 | 23 | 23.0 | 23 | 11.1 | 8 | 14.8 | 47 | 7.0 | 24 | 6.6 | 40 | 3.2 | 6 | 3.4 | 6 |
| 山形 | 318.9 | 103.8 | 32 | 45.4 | 16 | 52.7 | 9 | 20.9 | 9 | 10.3 | 15 | 10.3 | 49 | 10.6 | 46 | 5.4 | 19 | 3.9 | 15 | 3.4 | 6 |
| 福島 | 334.9 | 99.1 | 18 | 52.3 | 38 | 53.7 | 44 | 23.4 | 28 | 13.8 | 22 | 10.6 | 24 | 8.8 | 39 | 5.5 | 21 | 5.4 | 42 | 4.4 | 25 |
| 茨城 | 336.8 | 102.9 | 29 | 50.3 | 33 | 54.6 | 45 | 23.8 | 31 | 14.5 | 32 | 10.9 | 27 | 9.6 | 42 | 5.5 | 21 | 5.3 | 41 | 4.8 | 33 |
| 栃木 | 343.2 | 103.0 | 30 | 54.5 | 45 | 56.1 | 43 | 25.9 | 43 | 11.5 | 11 | 12.6 | 42 | 8.3 | 33 | 4.4 | 4 | 4.7 | 32 | 4.4 | 25 |
| 群馬 | 330.0 | 100.3 | 21 | 49.0 | 25 | 53.5 | 43 | 26.7 | 45 | 13.1 | 19 | 11.2 | 33 | 7.3 | 28 | 4.6 | 5 | 3.7 | 10 | 5.6 | 43 |
| 埼玉 | 334.3 | 106.6 | 41 | 53.8 | 44 | 50.2 | 37 | 25.7 | 42 | 10.2 | 3 | 10.4 | 20 | 6.7 | 21 | 6.4 | 37 | 4.0 | 16 | 4.7 | 30 |
| 千葉 | 324.5 | 100.8 | 23 | 54.7 | 46 | 45.5 | 26 | 24.3 | 35 | 11.0 | 7 | 9.5 | 10 | 8.5 | 36 | 5.4 | 19 | 4.7 | 32 | 3.6 | 10 |
| 東京都 | 333.1 | 111.6 | 46 | 49.8 | 30 | 46.1 | 27 | 24.3 | 35 | 8.9 | 2 | 11.6 | 38 | 5.4 | 10 | 5.3 | 16 | 4.5 | 29 | 5.0 | 37 |
| 神奈川県 | 318.4 | 103.6 | 31 | 43.7 | 11 | 48.1 | 32 | 22.9 | 22 | 11.2 | 10 | 9.6 | 12 | 6.1 | 17 | 5.2 | 13 | 4.2 | 21 | 4.9 | 36 |
| 新潟 | 299.6 | 98.8 | 17 | 41.2 | 5 | 47.0 | 29 | 18.4 | 4 | 13.1 | 19 | 13.8 | 46 | 7.4 | 29 | 4.2 | 3 | 3.8 | 13 | 3.0 | 4 |
| 富山 | 302.1 | 94.0 | 6 | 40.9 | 4 | 44.8 | 24 | 22.8 | 20 | 14.3 | 30 | 11.9 | 41 | 4.8 | 5 | 5.3 | 16 | 4.3 | 25 | 3.5 | 9 |
| 石川県 | 304.6 | 100.7 | 22 | 47.9 | 23 | 39.3 | 5 | 24.7 | 38 | 13.9 | 24 | 7.7 | 2 | 6.0 | 15 | 3.2 | 1 | 4.2 | 21 | 3.6 | 10 |
| 福井 | 295.6 | 98.3 | 15 | 41.3 | 6 | 35.8 | 2 | 21.1 | 10 | 14.7 | 35 | 7.2 | 1 | 5.9 | 14 | 4.7 | 8 | 4.3 | 25 | 3.8 | 15 |
| 山梨 | 300.2 | 93.1 | 5 | 46.0 | 17 | 39.9 | 7 | 19.3 | 6 | 16.4 | 43 | 8.3 | 8 | 8.4 | 35 | 5.0 | 11 | 3.7 | 10 | 4.0 | 17 |
| 長野 | 294.1 | 88.8 | 3 | 39.8 | 2 | 53.4 | 42 | 17.1 | 1 | 11.8 | 12 | 12.8 | 44 | 10.4 | 44 | 3.6 | 2 | 3.3 | 7 | 2.8 | 2 |
| 岐阜 | 336.0 | 105.8 | 39 | 52.8 | 40 | 43.8 | 19 | 22.4 | 18 | 11.5 | 46 | 11.5 | 37 | 7.9 | 31 | 5.6 | 25 | 4.8 | 36 | 4.3 | 22 |
| 静岡県 | 312.9 | 95.3 | 8 | 48.8 | 24 | 46.9 | 28 | 20.1 | 7 | 13.9 | 24 | 7.7 | 2 | 9.6 | 42 | 5.7 | 26 | 4.5 | 29 | 3.4 | 6 |
| 愛知県 | 337.5 | 105.1 | 36 | 55.8 | 47 | 47.0 | 29 | 23.5 | 29 | 14.6 | 33 | 10.4 | 20 | 7.1 | 26 | 6.0 | 31 | 4.7 | 32 | 4.2 | 19 |
| 三重 | 323.3 | 98.3 | 15 | 49.7 | 27 | 42.7 | 15 | 19.1 | 5 | 16.1 | 41 | 9.8 | 15 | 10.4 | 44 | 6.8 | 43 | 5.7 | 45 | 4.1 | 18 |
| 滋賀 | 310.4 | 99.7 | 20 | 47.3 | 19 | 42.6 | 14 | 23.5 | 29 | 15.4 | 38 | 7.9 | 5 | 5.6 | 12 | 6.1 | 32 | 3.6 | 9 | 2.6 | 1 |
| 京都 | 322.6 | 109.4 | 44 | 49.7 | 27 | 41.2 | 10 | 21.6 | 12 | 10.4 | 4 | 11.2 | 33 | 5.1 | 8 | 6.2 | 34 | 4.8 | 36 | 3.6 | 10 |
| 大阪 | 347.8 | 117.2 | 47 | 51.9 | 37 | 38.8 | 4 | 29.3 | 47 | 10.7 | 5 | 11.6 | 38 | 4.4 | 1 | 6.6 | 40 | 5.0 | 40 | 6.0 | 46 |
| 兵庫県 | 335.2 | 108.2 | 43 | 50.2 | 32 | 40.6 | 37 | 24.4 | 37 | 13.3 | 21 | 10.9 | 27 | 8.3 | 33 | 6.4 | 37 | 4.4 | 28 | 4.8 | 33 |
| 奈良 | 318.1 | 99.6 | 19 | 52.8 | 40 | 42.2 | 12 | 22.3 | 17 | 12.3 | 15 | 8.0 | 6 | 7.0 | 24 | 6.1 | 32 | 5.4 | 42 | 5.9 | 45 |
| 和歌山 | 333.3 | 103.8 | 32 | 53.6 | 43 | 42.0 | 11 | 23.3 | 25 | 14.6 | 33 | 10.8 | 26 | 11.2 | 47 | 6.8 | 43 | 3.7 | 10 | 5.6 | 43 |
| 鳥取 | 320.7 | 104.0 | 34 | 47.4 | 21 | 49.1 | 35 | 17.4 | 2 | 16.3 | 42 | 8.8 | 9 | 6.9 | 22 | 6.2 | 34 | 2.6 | 2 | 4.7 | 30 |
| 徳島 | 286.9 | 86.9 | 1 | 40.4 | 3 | 37.6 | 3 | 17.6 | 3 | 14.1 | 28 | 11.1 | 31 | 8.7 | 38 | 4.8 | 9 | 2.8 | 3 | 2.9 | 3 |
| 岡山 | 307.8 | 96.9 | 13 | 42.6 | 8 | 44.0 | 20 | 23.9 | 33 | 15.9 | 40 | 10.1 | 18 | 8.8 | 39 | 6.4 | 37 | 4.1 | 18 | 4.3 | 22 |
| 広島 | 304.8 | 94.7 | 7 | 46.7 | 18 | 39.9 | 7 | 21.6 | 12 | 14.0 | 27 | 9.7 | 13 | 6.5 | 20 | 5.8 | 28 | 4.1 | 18 | 4.7 | 30 |
| 山口 | 335.2 | 107.3 | 42 | 52.5 | 39 | 47.7 | 31 | 25.2 | 40 | 12.0 | 13 | 10.9 | 27 | 6.9 | 22 | 5.3 | 16 | 4.3 | 25 | 4.2 | 19 |
| 徳島 | 337.2 | 101.0 | 24 | 49.7 | 27 | 42.7 | 15 | 23.8 | 31 | 17.3 | 45 | 8.0 | 6 | 7.5 | 30 | 5.8 | 28 | 6.9 | 47 | 6.6 | 47 |
| 香川 | 326.5 | 101.2 | 26 | 50.6 | 34 | 44.7 | 23 | 26.4 | 44 | 18.9 | 47 | 7.7 | 2 | 8.6 | 37 | 5.2 | 13 | 3.8 | 13 | 5.5 | 42 |
| 愛媛 | 323.0 | 101.5 | 27 | 51.6 | 36 | 42.9 | 17 | 21.6 | 12 | 16.6 | 44 | 9.5 | 10 | 8.0 | 32 | 5.5 | 21 | 5.4 | 42 | 4.6 | 29 |
| 高松 | 321.0 | 96.2 | 11 | 49.0 | 25 | 48.7 | 34 | 24.7 | 38 | 14.8 | 36 | 9.9 | 17 | 5.0 | 6 | 6.2 | 34 | 1.8 | 1 | 5.0 | 37 |
| 福岡 | 328.4 | 111.5 | 45 | 41.3 | 6 | 42.4 | 13 | 23.3 | 25 | 15.6 | 39 | 10.4 | 20 | 4.5 | 3 | 5.8 | 28 | 4.1 | 18 | 5.1 | 39 |
| 佐賀 | 318.8 | 105.4 | 38 | 42.9 | 9 | 44.1 | 22 | 25.6 | 41 | 14.1 | 28 | 9.8 | 15 | 6.4 | 19 | 4.6 | 5 | 4.0 | 16 | 4.5 | 27 |
| 長崎 | 320.8 | 105.3 | 37 | 43.8 | 12 | 45.1 | 25 | 23.3 | 25 | 13.8 | 22 | 11.2 | 33 | 6.0 | 15 | 5.1 | 12 | 3.0 | 4 | 3.8 | 15 |
| 熊本 | 301.8 | 95.8 | 7 | 43.4 | 10 | 39.8 | 6 | 21.8 | 16 | 15.0 | 37 | 10.6 | 24 | 5.5 | 11 | 6.6 | 40 | 3.3 | 7 | 3.6 | 10 |
| 大分 | 317.2 | 96.3 | 12 | 50.7 | 35 | 44.0 | 20 | 22.4 | 18 | 11.1 | 8 | 11.3 | 36 | 6.2 | 18 | 5.5 | 21 | 4.2 | 21 | 4.5 | 27 |
| 宮崎 | 309.2 | 92.7 | 4 | 44.8 | 13 | 48.2 | 33 | 22.8 | 20 | 10.8 | 6 | 12.7 | 43 | 5.0 | 6 | 4.9 | 10 | 3.0 | 4 | 4.8 | 33 |
| 鹿児島 | 321.0 | 97.6 | 14 | 44.9 | 14 | 49.7 | 36 | 23.0 | 23 | 12.6 | 17 | 11.0 | 30 | 5.3 | 9 | 6.9 | 45 | 4.7 | 32 | 5.3 | 41 |
| 沖縄 | 288.0 | 87.8 | 2 | 39.6 | 1 | 30.0 | 1 | 20.7 | 8 | 7.4 | 1 | 11.1 | 31 | 4.5 | 3 | 4.6 | 5 | 6.3 | 46 | 5.1 | 39 |

注：順位は低率順である。