



令和7年度介護事業経営概況調査結果

厚生労働省老健局老人保健課

令和7年度介護事業経営概況調査の概要

○ 調査概要

目 的 : 各サービス施設・事業所の経営状況を把握し、次期介護保険制度の改正及び介護報酬の改定に必要な基礎資料を得る。

調 査 時 期 : 令和7年5月（令和5年度決算及び令和6年度決算を調査）

調 査 客 体 : 17,528施設・事業所

調 査 事 項 : サービス提供の状況、居室・設備等の状況、職員配置・給与、収入の状況、支出の状況 等

抽 出 方 法 : 調査対象サービスごとに、層化無作為抽出法により1／1～1／25で抽出

○ 回収状況

サービス種類	調査客体数 (A)	有効回答数 (B)	有効回答率 (B) / (A)
介護老人福祉施設	1,787	1,096	61.3%
介護老人保健施設	1,000	475	47.5%
介護医療院	724	303	41.9%
訪問介護	1,502	638	42.5%
訪問入浴介護	454	205	45.2%
訪問看護	522	254	48.7%
訪問リハビリテーション	969	396	40.9%
通所介護	893	433	48.5%
通所リハビリテーション	744	315	42.3%
短期入所生活介護	591	294	49.7%
特定施設入居者生活介護	1,099	445	40.5%
福祉用具貸与	413	138	33.4%
居宅介護支援	1,289	507	39.3%
定期巡回・随時対応型訪問介護看護	950	427	44.9%
夜間対応型訪問介護	144	65	45.1%
地域密着型通所介護	783	317	40.5%
認知症対応型通所介護	419	197	47.0%
小規模多機能型居宅介護	550	239	43.5%
認知症対応型共同生活介護	756	326	43.1%
地域密着型特定施設入居者生活介護	317	146	46.1%
地域密着型介護老人福祉施設	814	479	58.8%
看護小規模多機能型居宅介護	808	404	50.0%
合計	17,528	8,099	46.2%

○ 留意事項

- ・ 数値については、それぞれの表章単位未満で四捨五入しているため、内訳の合計が総数に一致しない場合がある。

目次

統計表	集計事項	頁
総括表		-
第1表	介護老人福祉施設 1施設・事業所当たり収支額、収支等の科目（令和5年度決算・令和6年度決算）	1
第2表	介護老人保健施設 1施設・事業所当たり収支額、収支等の科目（令和5年度決算・令和6年度決算）	2
第3表	介護医療院 1施設・事業所当たり収支額、収支等の科目（令和5年度決算・令和6年度決算）	3
第4表	訪問介護 1施設・事業所当たり収支額、収支等の科目（令和5年度決算・令和6年度決算）	4
第5表	訪問入浴介護 1施設・事業所当たり収支額、収支等の科目（令和5年度決算・令和6年度決算）	5
第6表	訪問看護 1施設・事業所当たり収支額、収支等の科目（令和5年度決算・令和6年度決算）	6
第7表	訪問リハビリテーション 1施設・事業所当たり収支額、収支等の科目（令和5年度決算・令和6年度決算）	7
第8表	通所介護 1施設・事業所当たり収支額、収支等の科目（令和5年度決算・令和6年度決算）	8
第9表	通所リハビリテーション 1施設・事業所当たり収支額、収支等の科目（令和5年度決算・令和6年度決算）	9
第10表	短期入所生活介護 1施設・事業所当たり収支額、収支等の科目（令和5年度決算・令和6年度決算）	10
第11表	特定施設入居者生活介護 1施設・事業所当たり収支額、収支等の科目（令和5年度決算・令和6年度決算）	11
第12表	福祉用具貸与 1施設・事業所当たり収支額、収支等の科目（令和5年度決算・令和6年度決算）	12
第13表	居宅介護支援 1施設・事業所当たり収支額、収支等の科目（令和5年度決算・令和6年度決算）	13
第14表	定期巡回・随時対応型訪問介護看護 1施設・事業所当たり収支額、収支等の科目（令和5年度決算・令和6年度決算）	14
第15表	夜間対応型訪問介護 1施設・事業所当たり収支額、収支等の科目（令和5年度決算・令和6年度決算）	15
第16表	地域密着型通所介護 1施設・事業所当たり収支額、収支等の科目（令和5年度決算・令和6年度決算）	16
第17表	認知症対応型通所介護 1施設・事業所当たり収支額、収支等の科目（令和5年度決算・令和6年度決算）	17
第18表	小規模多機能型居宅介護 1施設・事業所当たり収支額、収支等の科目（令和5年度決算・令和6年度決算）	18
第19表	認知症対応型共同生活介護 1施設・事業所当たり収支額、収支等の科目（令和5年度決算・令和6年度決算）	19
第20表	地域密着型特定施設入居者生活介護 1施設・事業所当たり収支額、収支等の科目（令和5年度決算・令和6年度決算）	20
第21表	地域密着型介護老人福祉施設 1施設・事業所当たり収支額、収支等の科目（令和5年度決算・令和6年度決算）	21
第22表	看護小規模多機能型居宅介護 1施設・事業所当たり収支額、収支等の科目（令和5年度決算・令和6年度決算）	22
第23表	通所介護及び地域密着型通所介護 1施設・事業所当たり収支額、収支等の科目（令和5年度決算・令和6年度決算）	23
地域区分別		-
第24表	介護老人福祉施設 1施設・事業所当たり収支額、収支等の科目、地域区分別（令和5年度決算・令和6年度決算）	24
第25表	介護老人保健施設 1施設・事業所当たり収支額、収支等の科目、地域区分別（令和5年度決算・令和6年度決算）	25
第26表	介護医療院 1施設・事業所当たり収支額、収支等の科目、地域区分別（令和5年度決算・令和6年度決算）	26
第27表	訪問介護 1施設・事業所当たり収支額、収支等の科目、地域区分別（令和5年度決算・令和6年度決算）	27
第28表	訪問入浴介護 1施設・事業所当たり収支額、収支等の科目、地域区分別（令和5年度決算・令和6年度決算）	28
第29表	訪問看護 1施設・事業所当たり収支額、収支等の科目、地域区分別（令和5年度決算・令和6年度決算）	29
第30表	訪問リハビリテーション 1施設・事業所当たり収支額、収支等の科目、地域区分別（令和5年度決算・令和6年度決算）	30
第31表	通所介護 1施設・事業所当たり収支額、収支等の科目、地域区分別（令和5年度決算・令和6年度決算）	31
第32表	通所リハビリテーション 1施設・事業所当たり収支額、収支等の科目、地域区分別（令和5年度決算・令和6年度決算）	32
第33表	短期入所生活介護 1施設・事業所当たり収支額、収支等の科目、地域区分別（令和5年度決算・令和6年度決算）	33
第34表	特定施設入居者生活介護 1施設・事業所当たり収支額、収支等の科目、地域区分別（令和5年度決算・令和6年度決算）	34
第35表	福祉用具貸与 1施設・事業所当たり収支額、収支等の科目、地域区分別（令和5年度決算・令和6年度決算）	35
第36表	居宅介護支援 1施設・事業所当たり収支額、収支等の科目、地域区分別（令和5年度決算・令和6年度決算）	36
第37表	定期巡回・随時対応型訪問介護看護 1施設・事業所当たり収支額、収支等の科目、地域区分別（令和5年度決算・令和6年度決算）	37
第38表	夜間対応型訪問介護 1施設・事業所当たり収支額、収支等の科目、地域区分別（令和5年度決算・令和6年度決算）	38
第39表	地域密着型通所介護 1施設・事業所当たり収支額、収支等の科目、地域区分別（令和5年度決算・令和6年度決算）	39
第40表	認知症対応型通所介護 1施設・事業所当たり収支額、収支等の科目、地域区分別（令和5年度決算・令和6年度決算）	40
第41表	小規模多機能型居宅介護 1施設・事業所当たり収支額、収支等の科目、地域区分別（令和5年度決算・令和6年度決算）	41
第42表	認知症対応型共同生活介護 1施設・事業所当たり収支額、収支等の科目、地域区分別（令和5年度決算・令和6年度決算）	42
第43表	地域密着型特定施設入居者生活介護 1施設・事業所当たり収支額、収支等の科目、地域区分別（令和5年度決算・令和6年度決算）	43
第44表	地域密着型介護老人福祉施設 1施設・事業所当たり収支額、収支等の科目、地域区分別（令和5年度決算・令和6年度決算）	44
第45表	看護小規模多機能型居宅介護 1施設・事業所当たり収支額、収支等の科目、地域区分別（令和5年度決算・令和6年度決算）	45
第46表	通所介護及び地域密着型通所介護 1施設・事業所当たり収支額、収支等の科目、地域区分別（令和5年度決算・令和6年度決算）	46

統計表	集計事項	頁
経営主体別		-
第47表	介護老人福祉施設 1施設・事業所当たり収支額、収支等の科目、経営主体別（令和5年度決算・令和6年度決算）	47
第48表	介護老人保健施設 1施設・事業所当たり収支額、収支等の科目、経営主体別（令和5年度決算・令和6年度決算）	48
第49表	介護医療院 1施設・事業所当たり収支額、収支等の科目、経営主体別（令和5年度決算・令和6年度決算）	49
第50表	訪問介護 1施設・事業所当たり収支額、収支等の科目、経営主体別（令和5年度決算・令和6年度決算）	50
第51表	訪問入浴介護 1施設・事業所当たり収支額、収支等の科目、経営主体別（令和5年度決算・令和6年度決算）	51
第52表	訪問看護 1施設・事業所当たり収支額、収支等の科目、経営主体別（令和5年度決算・令和6年度決算）	52
第53表	訪問リハビリテーション 1施設・事業所当たり収支額、収支等の科目、経営主体別（令和5年度決算・令和6年度決算）	53
第54表	通所介護 1施設・事業所当たり収支額、収支等の科目、経営主体別（令和5年度決算・令和6年度決算）	54
第55表	通所リハビリテーション 1施設・事業所当たり収支額、収支等の科目、経営主体別（令和5年度決算・令和6年度決算）	55
第56表	短期入所生活介護 1施設・事業所当たり収支額、収支等の科目、経営主体別（令和5年度決算・令和6年度決算）	56
第57表	特定施設入居者生活介護 1施設・事業所当たり収支額、収支等の科目、経営主体別（令和5年度決算・令和6年度決算）	57
第58表	福祉用具貸与 1施設・事業所当たり収支額、収支等の科目、経営主体別（令和5年度決算・令和6年度決算）	58
第59表	居宅介護支援 1施設・事業所当たり収支額、収支等の科目、経営主体別（令和5年度決算・令和6年度決算）	59
第60表	定期巡回・随時対応型訪問介護看護 1施設・事業所当たり収支額、収支等の科目、経営主体別（令和5年度決算・令和6年度決算）	60
第61表	夜間対応型訪問介護 1施設・事業所当たり収支額、収支等の科目、経営主体別（令和5年度決算・令和6年度決算）	61
第62表	地域密着型通所介護 1施設・事業所当たり収支額、収支等の科目、経営主体別（令和5年度決算・令和6年度決算）	62
第63表	認知症対応型通所介護 1施設・事業所当たり収支額、収支等の科目、経営主体別（令和5年度決算・令和6年度決算）	63
第64表	小規模多機能型居宅介護 1施設・事業所当たり収支額、収支等の科目、経営主体別（令和5年度決算・令和6年度決算）	64
第65表	認知症対応型共同生活介護 1施設・事業所当たり収支額、収支等の科目、経営主体別（令和5年度決算・令和6年度決算）	65
第66表	地域密着型特定施設入居者生活介護 1施設・事業所当たり収支額、収支等の科目、経営主体別（令和5年度決算・令和6年度決算）	66
第67表	地域密着型介護老人福祉施設 1施設・事業所当たり収支額、収支等の科目、経営主体別（令和5年度決算・令和6年度決算）	67
第68表	看護小規模多機能型居宅介護 1施設・事業所当たり収支額、収支等の科目、経営主体別（令和5年度決算・令和6年度決算）	68
第69表	通所介護及び地域密着型通所介護 1施設・事業所当たり収支額、収支等の科目、経営主体別（令和5年度決算・令和6年度決算）	69
規模別		-
第70表	介護老人福祉施設 1施設・事業所当たり収支額、収支等の科目、定員規模別（令和5年度決算・令和6年度決算）	70
第71表	介護老人保健施設 1施設・事業所当たり収支額、収支等の科目、定員規模別（令和5年度決算・令和6年度決算）	71
第72表	介護医療院 1施設・事業所当たり収支額、収支等の科目、定員規模別（令和5年度決算・令和6年度決算）	72
第73表	訪問介護 1施設・事業所当たり収支額、収支等の科目、延べ訪問回数階級別（令和5年度決算・令和6年度決算）	73
第74表	訪問入浴介護 1施設・事業所当たり収支額、収支等の科目、延べ訪問回数階級別（令和5年度決算・令和6年度決算）	74
第75表	訪問看護 1施設・事業所当たり収支額、収支等の科目、延べ訪問回数階級別（令和5年度決算・令和6年度決算）	75
第76表	訪問リハビリテーション 1施設・事業所当たり収支額、収支等の科目、延べ訪問回数階級別（令和5年度決算・令和6年度決算）	76
第77表	通所介護 1施設・事業所当たり収支額、収支等の科目、延べ利用者数階級別（令和5年度決算・令和6年度決算）	77
第78表	通所リハビリテーション 1施設・事業所当たり収支額、収支等の科目、延べ利用者数階級別（令和5年度決算・令和6年度決算）	78
第79表	短期入所生活介護 1施設・事業所当たり収支額、収支等の科目、延べ利用者数階級別（令和5年度決算・令和6年度決算）	79
第80表	特定施設入居者生活介護 1施設・事業所当たり収支額、収支等の科目、実利用者数階級別（令和5年度決算・令和6年度決算）	80
第81表	福祉用具貸与 1施設・事業所当たり収支額、収支等の科目、実利用者数階級別（令和5年度決算・令和6年度決算）	81
第82表	居宅介護支援 1施設・事業所当たり収支額、収支等の科目、実利用者数階級別（令和5年度決算・令和6年度決算）	82
第83表	定期巡回・随時対応型訪問介護看護 1施設・事業所当たり収支額、収支等の科目、実利用者数階級別（令和5年度決算・令和6年度決算）	83
第84表	夜間対応型訪問介護 1施設・事業所当たり収支額、収支等の科目、延べ訪問回数階級別（令和5年度決算・令和6年度決算）	84
第85表	地域密着型通所介護 1施設・事業所当たり収支額、収支等の科目、延べ利用者数階級別（令和5年度決算・令和6年度決算）	85
第86表	認知症対応型通所介護 1施設・事業所当たり収支額、収支等の科目、延べ利用者数階級別（令和5年度決算・令和6年度決算）	86
第87表	小規模多機能型居宅介護 1施設・事業所当たり収支額、収支等の科目、実利用者数階級別（令和5年度決算・令和6年度決算）	87
第88表	認知症対応型共同生活介護 1施設・事業所当たり収支額、収支等の科目、定員規模別（令和5年度決算・令和6年度決算）	88
第89表	地域密着型特定施設入居者生活介護 1施設・事業所当たり収支額、収支等の科目、実利用者数階級別（令和5年度決算・令和6年度決算）	89
第90表	地域密着型介護老人福祉施設 1施設・事業所当たり収支額、収支等の科目、定員規模別（令和5年度決算・令和6年度決算）	90
第91表	看護小規模多機能型居宅介護 1施設・事業所当たり収支額、収支等の科目、実利用者数階級別（令和5年度決算・令和6年度決算）	91
第92表	通所介護及び地域密着型通所介護 1施設・事業所当たり収支額、収支等の科目、延べ利用者数階級別（令和5年度決算・令和6年度決算）	92
ユニット別		-
第93表	介護老人福祉施設 1施設当たり収支額、収支等の科目、ユニット別（令和5年度決算・令和6年度決算）	93
サービス別		-
第94表	延べ訪問回数にサービス付高齢者向け住宅、養護老人ホーム、軽費老人ホーム、有料老人ホームの占める割合、訪問系サービス種類別	94
第95表	訪問する職員の主な訪問（移動）手段、訪問系サービス種類別	95
第96表	1回（件）の訪問にかかった平均的な移動時間、訪問系サービス種類別	96
第97表	介護テクノロジーの導入状況、サービス種類別	97
参考1	収支差率階級別の事業所数（令和5年度決算・税引き前収支差率（物価高騰対策関連補助金を含まない））	98
参考2	収支差率階級別の事業所数（令和6年度決算・税引き前収支差率（物価高騰対策関連補助金を含まない））	99
参考3	収支差率階級別の事業所数（令和5年度決算・税引き後収支差率（物価高騰対策関連補助金を含む））	100
参考4	収支差率階級別の事業所数（令和6年度決算・税引き後収支差率（物価高騰対策関連補助金を含む））	101

統計表

表章記号の規約

計数のない場合	「－」
計数を表章することが不適当な場合	「…」
統計項目のありえない場合	「・」
表章単位の1／2未満の場合	「0、0.0」
減少数(率)の場合	「△」

令和7年度介護事業実態調査(介護事業経営概況調査)

第1表 介護老人福祉施設 1施設・事業所当たり収支額、収支等の科目(令和5年度決算・令和6年度決算)

		令和4年度概況調査		令和5年度実態調査		令和7年度概況調査	
		令和3年度決算		令和4年度決算		令和5年度決算	
		千円/月		千円/月		千円/月	
1	I 介護事業収益	(1)介護料収入	21,686	22,178	21,958	22,704	
2		(2)保険外の利用料による収入	6,035	5,839	5,923	6,012	
3		(3)補助金収入 (物価関連の補助金収入を除く)	127	326	394	326	
4		うち介護職員処遇改善支援補助金収入	-	180	97	107	
5		(4)介護報酬査定減	△ 4	△ 1	△ 3	△ 3	
6	小計		27,844	28,342	28,272	29,039	
7	II 介護事業費用	(1)給与費	17,911	18,478	18,053	18,445	
8		(2)減価償却費	2,359	2,419	2,427	2,412	
9		(3)国庫補助金等特別積立金取崩額	△ 868	△ 899	△ 897	△ 899	
10		(4)その他	7,864	8,334	8,111	8,451	
11		うち委託費	2,087	2,044	2,144	2,233	
12	小計		27,266	28,333	27,694	28,409	
13	III 介護事業外収益	(1)借入金補助金収入	17	16	13	12	
14	IV 介護事業外費用	(1)借入金利息	124	129	121	122	
15	V 特別利益	(1)本部費繰入	-	294	125	217	
16	VI 特別損失	(1)本部費繰入	148	177	94	103	
17	収入 ①=Ⅰ+Ⅲ		27,861	28,358	28,285	29,051	
18	支出 ②=Ⅱ+Ⅳ+Ⅵ		27,538	28,639	27,909	28,634	
19	差引 ③=①-②		322	△ 281	376	417	
20	イ 新型コロナウイルス感染症関連の補助金収入		38	197	-	-	
21	うち施設内療養に関する補助金収入		-	93	-	-	
22	ロ 物価高騰対策関連の補助金収入		-	112	161	54	
23	イ・ロの補助金収入計		38	309	161	54	
24	イ・ロの補助金収入を含めた差引 ③'		361	28	537	471	
25	法人税等		-	-	-	-	
26	法人税等差引 ④=③'-法人税等		361	28	537	471	
27	有効回答数		1,355	1,427	1,096	1,096	

注:1) 各項目の数値は、決算額を12で除した値を掲載している。

2) 各項目の数値は、それぞれ表章単位未満で四捨五入しているため、内訳の合計が総数に一致しない場合がある。

3) 「介護事業費用」及び「差引 ③」の比率は「収入 ①」に対する割合である。

4) 「イ・ロの補助金収入を含めた差引 ③'」、「法人税等」及び「法人税等差引 ④」の比率は、「収入 ①」+「イ 新型コロナウイルス感染症関連の補助金収入」+「ロ 物価高騰対策関連の補助金収入」に対する割合である。

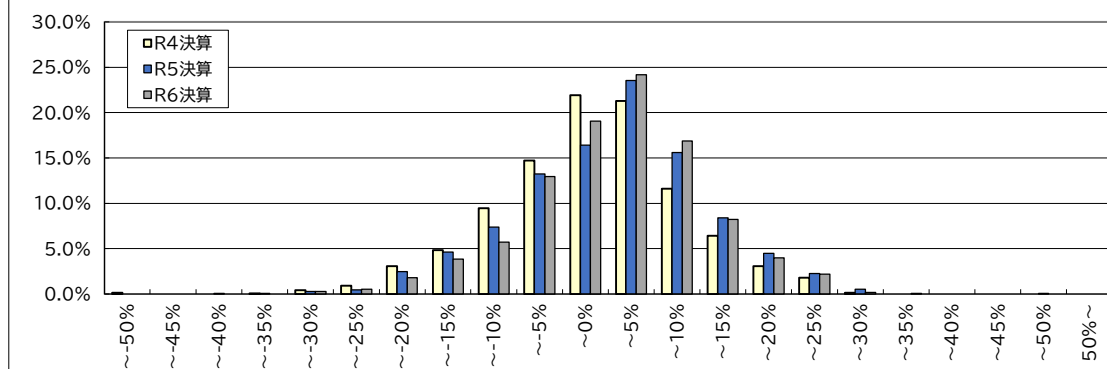
28	a 設備資金借入金元金償還金支出	1,045	1,185	1,421	1,472
29	b 長期運営資金借入金元金償還金支出	107	112	121	152
30	参考:(④+Ⅱ(2)+Ⅱ(3))- (a+b)	700	251	526	360

31	定員	70.5人	70.9人	70.6人	
32	延べ利用者数	2,127.7人/月	2,157.8人/月	2,232.6人/月	
33	常勤換算職員数(常勤率)	46.2人/月 80.9%	45.5人/月 80.8%	46.7人/月 81.0%	
34	看護・介護職員常勤換算数(常勤率)	35.0人/月 83.2%	34.7人/月 83.0%	35.3人/月 83.2%	
35	常勤換算1人当たり給与費				
36	常勤	看護師 436,875円/月	455,491円/月	449,818円/月	
37		准看護師 394,154円/月	419,447円/月	405,051円/月	
38		介護福祉士 395,516円/月	420,009円/月	430,505円/月	
39		介護職員 374,205円/月	399,282円/月	405,562円/月	
40	非常勤	看護師 390,161円/月	374,513円/月	384,692円/月	
41		准看護師 349,867円/月	361,061円/月	361,564円/月	
42		介護福祉士 306,709円/月	310,972円/月	347,632円/月	
		介護職員 283,929円/月	287,580円/月	301,112円/月	

43	利用者1人当たり収入 ・イ・ロの補助金収入を除く	13,094円/日	13,142円/日	13,012円/日	
44	・イ・ロの補助金収入を含む	13,112円/日	13,286円/日	13,036円/日	
45	利用者1人当たり支出	12,943円/日	13,272円/日	12,825円/日	
46	常勤換算職員1人当たり給与費	370,797円/月	391,261円/月	396,644円/月	
47	看護・介護職員(常勤換算)1人当たり給与費	365,907円/月	386,682円/月	392,932円/月	

48	常勤換算職員1人当たり利用者数	1.5人/月	1.6人/月	1.5人/月	
49	看護・介護職員(常勤換算)1人当たり利用者数	2.0人/月	2.0人/月	2.0人/月	

図1 介護老人福祉施設収支差率分布



令和7年度介護事業実態調査(介護事業経営概況調査)

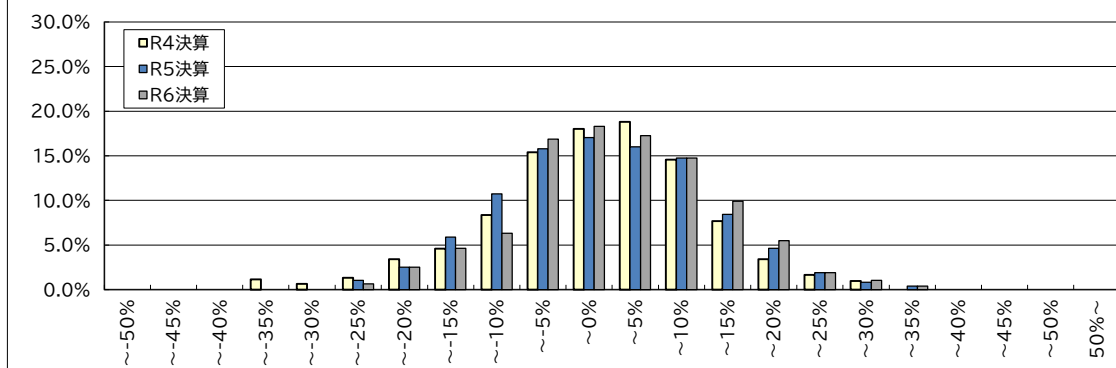
第2表 介護老人保健施設 1施設・事業所当たり収支額、収支等の科目(令和5年度決算・令和6年度決算)

		令和4年度概況調査		令和5年度実態調査		令和7年度概況調査	
		令和3年度決算		令和4年度決算		令和5年度決算	令和6年度決算
		千円/月		千円/月		千円/月	千円/月
1	I 介護事業収益	(1)介護料収入	29,136	29,826	30,675	31,758	
2		(2)保険外の利用料による収入	6,195	5,421	5,711	5,875	
3		(3)補助金収入 (物価関連の補助金収入を除く)	-	188	77	107	
4		うち介護職員処遇改善支援補助金収入	-	188	77	107	
5		(4)介護報酬査定減	△ 28	△ 21	△ 21	△ 24	
6	小計	35,304	35,415	36,442	37,717		
7	II 介護事業費用	(1)給与費	21,958 62.2%	22,728 64.2%	23,703 65.0%	24,239 64.3%	
8		(2)減価償却費	1,563 4.4%	1,589 4.5%	1,476 4.1%	1,517 4.0%	
9		(3)国庫補助金等特別積立金取崩額	-	-	-	-	
10		(4)その他	11,117 31.5%	11,344 32.0%	11,397 31.3%	11,636 30.9%	
11		うち委託費	3,464 9.8%	3,262 9.2%	3,534 9.7%	3,591 9.5%	
12	小計	34,639	35,661	36,577	37,392		
13	III 介護事業外収益	(1)借入金補助金収入	-	-	-	-	
14	IV 介護事業外費用	(1)借入金利息	132	136	100	99	
15	V 特別利益	(1)本部費繰入	-	-	-	-	
16	VI 特別損失	(1)本部費繰入	-	-	-	-	
17	収入 ①= I + III	35,304	35,415	36,442	37,717		
18	支出 ②= II + IV + VI	34,770	35,797	36,676	37,492		
19	差引 ③= ①-②	533 1.5%	△ 382 △ 1.1%	△ 234 △ 0.6%	226 0.6%		
20	イ 新型コロナウイルス感染症関連の補助金収入	135	288	-	-		
21	うち施設内療養に関する補助金収入	-	136	-	-		
22	ロ 物価高騰対策関連の補助金収入	-	106	186	82		
23	イ・ロの補助金収入計	135	394	186	82		
24	イ・ロの補助金収入を含めた差引 ③'	668 1.9%	12 0.0%	△ 48 △ 0.1%	307 0.8%		
25	法人税等	209 0.6%	230 0.6%	95 0.3%	59 0.2%		
26	法人税等差引 ④= ③'-法人税等	459 1.3%	△ 218 △ 0.6%	△ 143 △ 0.4%	249 0.7%		
27	有効回答数	591	611	475	475		
注:1) 各項目の数値は、決算額を12で除した値を掲載している。							
2) 各項目の数値は、それぞれ表章単位未満で四捨五入しているため、内訳の合計が総数に一致しない場合等がある。							
3) 「介護事業費用」及び「差引 ③」の比率は「収入 ①」に対する割合である。							
4) 「イ・ロの補助金収入を含めた差引 ③'」、「法人税等」及び「法人税等差引 ④」の比率は、「収入 ①」+「イ 新型コロナウイルス感染症関連の補助金収入」+「ロ 物価高騰対策関連の補助金収入」に対する割合である。							
28	a 設備資金借入金元金償還金支出	962	867	674	680		
29	b 長期運営資金借入金元金償還金支出	435	582	769	638		
30	参考:(④ + II (2) + II (3)) - (a+b)	625	△ 78	△ 109	448		

31	定員	87.6人	87.7人	88.4人		
32	延べ利用者数	2,478.1人/月	2,598.0人/月	2,445.7人/月		
33	常勤換算職員数(常勤率)	55.2人/月 85.3%	56.2人/月 85.1%	57.6人/月 85.8%		
34	看護・介護職員常勤換算数(常勤率)	38.9人/月 86.4%	39.6人/月 85.9%	40.3人/月 86.9%		
35	常勤換算1人当たり給与費					
36	看護師	462,955円/月	469,573円/月	493,627円/月		
37	准看護師	401,606円/月	409,282円/月	434,355円/月		
38	介護福祉士	377,606円/月	405,016円/月	420,227円/月		
39	介護職員	359,829円/月	375,081円/月	399,076円/月		
40	非常勤					
41	看護師	385,687円/月	361,973円/月	393,398円/月		
42	准看護師	342,847円/月	337,238円/月	363,964円/月		
	介護福祉士	297,431円/月	293,605円/月	331,345円/月		
	介護職員	277,178円/月	274,096円/月	297,134円/月		

43	利用者1人当たり収入 ・イ・ロの補助金収入を除く	14,246円/日	13,632円/日	15,422円/日		
44	・イ・ロの補助金収入を含む	14,300円/日	13,783円/日	15,456円/日		
45	利用者1人当たり支出	14,031円/日	13,779円/日	15,330円/日		
46	常勤換算職員1人当たり給与費	390,251円/月	401,013円/月	424,073円/月		
47	看護・介護職員(常勤換算)1人当たり給与費	368,920円/月	378,766円/月	404,899円/月		
48	常勤換算職員1人当たり利用者数	1.6人/月	1.6人/月	1.5人/月		
49	看護・介護職員(常勤換算)1人当たり利用者数	2.3人/月	2.2人/月	2.2人/月		

図2 介護老人保健施設収支差率分布



令和7年度介護事業実態調査(介護事業経営概況調査)

第3表 介護医療院 1施設・事業所当たり収支額、収支等の科目(令和5年度決算・令和6年度決算)

		令和4年度概況調査		令和5年度実態調査		令和7年度概況調査	
		令和3年度決算		令和4年度決算		令和5年度決算	
		千円/月		千円/月		千円/月	
I	介護事業収益	(1)介護料収入	27,861	26,380	25,798	26,245	
		(2)保険外の利用料による収入	4,074	3,970	3,395	3,417	
		(3)補助金収入 (物価高騰の補助金収入を除く)	-	82	40	53	
		うち介護職員処遇改善支援補助金収入	-	82	40	53	
		(4)介護報酬査定減	△ 19	△ 20	△ 26	△ 28	
	小計		31,915	30,412	29,207	29,687	
II	介護事業費用	(1)給与費	19,073	18,876	17,642	17,924	
		(2)減価償却費	1,128	1,228	1,264	1,383	
		(3)国庫補助金等特別積立金取崩額	-	-	-	-	
		(4)その他	9,969	10,123	9,001	9,265	
		うち委託費	2,358	2,356	2,192	2,257	
	小計		30,171	30,226	27,907	28,572	
III	介護事業外収益	(1)借入金補助金収入	-	-	-	-	
IV	介護事業外費用	(1)借入金利息	74	77	79	89	
V	特別利益	(1)本部費繰入	-	-	-	-	
VI	特別損失	(1)本部費繰入	-	-	-	-	
収入 ①=Ⅰ+Ⅲ			31,915	30,412	29,207	29,687	
支出 ②=Ⅱ+Ⅳ+Ⅵ			30,244	30,303	27,986	28,661	
差引 ③=①-②			1,671	109	1,222	1,025	
イ 新型コロナウイルス感染症関連の補助金収入			180	316	-	-	
うち施設内療養に関する補助金収入			-	89	-	-	
ロ 物価高騰対策関連の補助金収入			-	85	110	45	
イ・ロの補助金収入計			180	401	110	45	
イ・ロの補助金収入を含めた差引 ③'			1,851	509	1,332	1,070	
法人税等			134	141	79	62	
法人税等差引 ④=③'-法人税等			1,717	368	1,253	1,009	
有効回答数			205	311	303	303	

注:1) 各項目の数値は、決算額を12で除した値を掲載している。

2) 各項目の数値は、それぞれ表章単位未満で四捨五入しているため、内訳の合計が総数に一致しない場合等がある。

3) 「介護事業費用」及び「差引 ③」の比率は「収入 ①」に対する割合である。

4) 「イ・ロの補助金収入を含めた差引 ③'」、「法人税等」及び「法人税等差引 ④」の比率は、「収入 ①」+「イ 新型コロナウイルス感染症関連の補助金収入」+「ロ 物価高騰対策関連の補助金収入」に対する割合である。

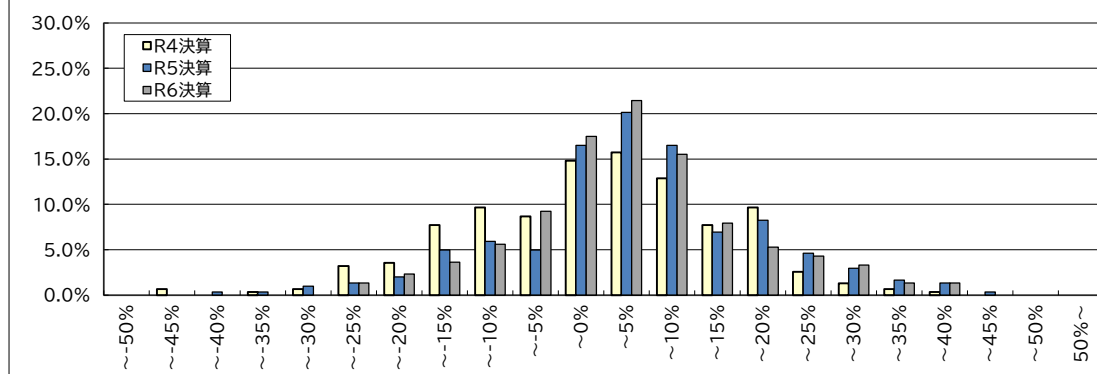
a 設備資金借入金元金償還金支出	440	538	979	1,171
b 長期運営資金借入金元金償還金支出	404	818	1,153	1,322
参考:(④ + Ⅱ (2) + Ⅱ (3)) - (a+b)	2,001	240	385	△ 102

31 定員	57.3人	58.1人	56.4人
32 延べ利用者数	1,888.3人/月	1,805.5人/月	1,751.7人/月
33 常勤換算職員数(常勤率)	42.5人/月 90.5%	40.4人/月 89.4%	40.4人/月 87.6%
34 看護・介護職員常勤換算数(常勤率)	31.4人/月 90.8%	29.2人/月 90.2%	29.5人/月 87.9%
常勤換算1人当たり給与費			
35 看護師	472,789円/月	460,520円/月	484,507円/月
36 准看護師	388,025円/月	398,954円/月	411,015円/月
37 介護福祉士	350,936円/月	375,730円/月	399,254円/月
38 介護職員	331,463円/月	349,565円/月	374,850円/月
39 看護師	365,135円/月	385,451円/月	354,879円/月
40 准看護師	325,703円/月	342,184円/月	331,603円/月
41 介護福祉士	268,148円/月	292,560円/月	290,832円/月
42 介護職員	258,147円/月	288,115円/月	278,633円/月

利用者1人当たり収入			
43 イ・ロの補助金収入を除く	16,901円/日	16,844円/日	16,947円/日
44 イ・ロの補助金収入を含む	16,996円/日	17,066円/日	16,973円/日
45 利用者1人当たり支出	16,016円/日	16,784円/日	16,362円/日
46 常勤換算職員1人当たり給与費	432,437円/月	450,000円/月	456,040円/月
47 看護・介護職員(常勤換算)1人当たり給与費	373,656円/月	384,601円/月	400,996円/月

48 常勤換算職員1人当たり利用者数	1.3人/月	1.4人/月	1.4人/月
49 看護・介護職員(常勤換算)1人当たり利用者数	1.8人/月	2.0人/月	1.9人/月

図3 介護医療院収支差率分布



令和7年度介護事業実態調査(介護事業経営概況調査)
第4表 訪問介護 1施設・事業所当たり収支額、収支等の科目(令和5年度決算・令和6年度決算)

		令和4年度概況調査		令和5年度実態調査		令和7年度概況調査				
		令和3年度決算		令和4年度決算		令和5年度決算		令和6年度決算		
		千円/月		千円/月		千円/月		千円/月		
1	Ⅰ 介護事業収益	(1)介護料収入	2,966		2,922		3,129		3,157	
2		(2)保険外の利用料による収入	32		52		70		69	
3		(3)補助金収入 (物価関連の補助金収入を除く)	2		33		48		56	
4		うち介護職員処遇改善支援補助金収入	-		28		43		49	
5		(4)介護報酬査定減	△ 0		△ 1		0		0	
6	小計	3,000		3,007		3,247		3,283		
7	Ⅱ 介護事業費用	(1)給与費	2,202	73.3%	2,175	72.2%	2,184	67.0%	2,230	67.8%
8		(2)減価償却費	36	1.2%	35	1.1%	45	1.4%	43	1.3%
9		(3)国庫補助金等特別積立金取崩額	△ 1		△ 1		△ 1		△ 1	
10		(4)その他	513	17.1%	486	16.1%	569	17.5%	602	18.3%
11		うち委託費	45	1.5%	44	1.5%	60	1.8%	71	2.2%
12	小計	2,750		2,694		2,797		2,874		
13	Ⅲ 介護事業外収益	(1)借入金補助金収入	3		5		11		7	
14	Ⅳ 介護事業外費用	(1)借入金利息	5		7		8		9	
15	Ⅴ 特別利益	(1)本部費繰入	-		2		8		8	
16	Ⅵ 特別損失	(1)本部費繰入	72		74		90		90	
17	収入 ①＝Ⅰ＋Ⅲ	3,003		3,011		3,257		3,290		
18	支出 ②＝Ⅱ＋Ⅳ＋Ⅵ	2,828		2,775		2,895		2,973		
19	差引 ③＝①－②	175	5.8%	236	7.8%	362	11.1%	316	9.6%	
20	イ 新型コロナウイルス感染症関連の補助金収入	10		6		-		-		
21	うち施設内療養に関する補助金収入	-		-		-		-		
22	ロ 物価高騰対策関連の補助金収入	-		2		6		3		
23	イ・ロの補助金収入計	10		8		6		3		
24	イ・ロの補助金収入を含めた差引 ③'	185	6.1%	245	8.1%	368	11.3%	320	9.7%	
25	法人税等	19	0.6%	12	0.4%	22	0.7%	20	0.6%	
26	法人税等差引 ④＝③'－法人税等	166	5.5%	232	7.7%	347	10.6%	300	9.1%	
27	有効回答数	515		1,311		638		638		

注:1) 各項目の数値は、決算額を12で除した値を掲載している。

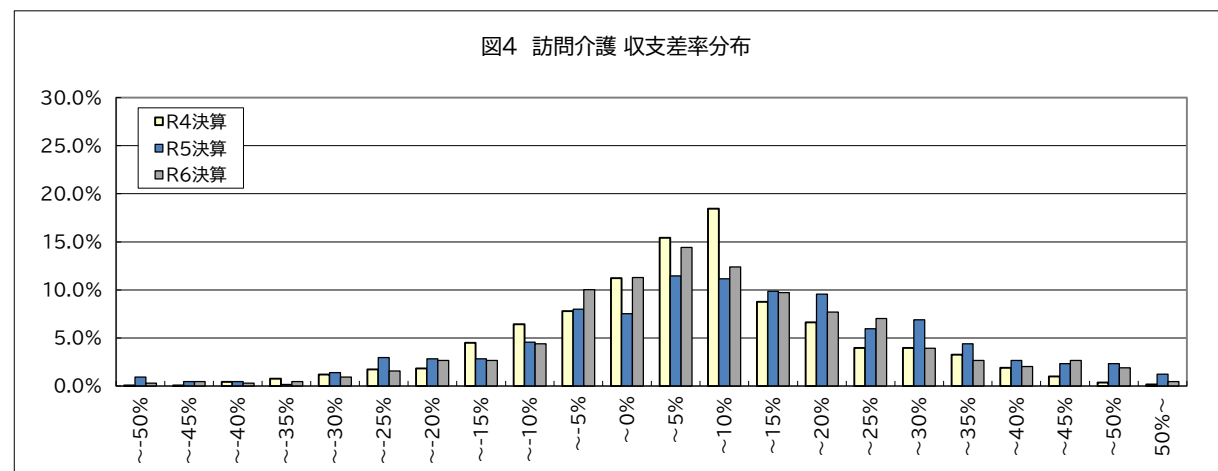
2) 各項目の数値は、それぞれ表章単位未満で四捨五入しているため、内訳の合計が総数に一致しない場合がある。

3) 「介護事業費用」及び「差引 ③」の比率は「収入 ①」に対する割合である。

4) 「イ・ロの補助金収入を含めた差引 ③'」、「法人税等」及び「法人税等差引 ④」の比率は、「収入 ①」+「イ 新型コロナウイルス感染症関連の補助金収入」+「ロ 物価高騰対策関連の補助金収入」に対する割合である。

28	延べ訪問回数	807.6回/月	759.6回/月	853.3回/月
29	常勤換算職員数(常勤率)	7.6人/月 60.9%	7.3人/月 58.7%	7.4人/月 61.2%
30	介護職員常勤換算数(常勤率)	6.8人/月 57.9%	6.2人/月 54.5%	6.2人/月 57.1%
	常勤換算1人当たり給与費			
31	常勤 介護福祉士	353,700円/月	356,744円/月	378,129円/月
32	常勤 介護職員	332,245円/月	346,895円/月	350,092円/月
33	非常勤 介護福祉士	314,409円/月	333,804円/月	326,986円/月
34	非常勤 介護職員	300,944円/月	294,161円/月	304,470円/月

	訪問1回当たり収入			
35	・イ・ロの補助金収入を除く	3,718円/回	3,965円/回	3,855円/回
36	・イ・ロの補助金収入を含む	3,730円/回	3,975円/回	3,859円/回
37	訪問1回当たり支出	3,501円/回	3,653円/回	3,484円/回
38	常勤換算職員1人当たり給与費	325,635円/月	330,185円/月	338,131円/月
39	介護職員(常勤換算)1人当たり給与費	319,058円/月	322,916円/月	330,540円/月
40	常勤換算職員1人当たり訪問回数	106.3回/月	104.6回/月	116.0回/月
41	訪問介護員常勤換算1人当たり訪問回数	119.6回/月	122.1回/月	137.1回/月



令和7年度介護事業実態調査(介護事業経営概況調査)

第5表 訪問入浴介護 1施設・事業所当たり収支額、収支等の科目(令和5年度決算・令和6年度決算)

		令和4年度概況調査		令和5年度実態調査		令和7年度概況調査				
		令和3年度決算		令和4年度決算		令和5年度決算		令和6年度決算		
		千円/月		千円/月		千円/月		千円/月		
1	Ⅰ 介護事業収益	(1)介護料収入	3,130		3,276		3,311		3,267	
2		(2)保険外の利用料による収入	37		70		175		185	
3		(3)補助金収入 (物価関連の補助金収入を除く)	2		13		13		17	
4		うち介護職員処遇改善支援補助金収入	-		5		10		15	
5		(4)介護報酬査定減	△ 0		△ 0		-		△ 0	
6		小計	3,168		3,358		3,499		3,468	
7	Ⅱ 介護事業費用	(1)給与費	2,053	64.8%	2,199	65.4%	2,245	64.1%	2,231	64.3%
8		(2)減価償却費	48	1.5%	60	1.8%	82	2.3%	78	2.2%
9		(3)国庫補助金等特別積立金取崩額	△ 2		△ 2		△ 4		△ 3	
10		(4)その他	643	20.3%	667	19.8%	682	19.5%	678	19.5%
11		うち委託費	232	7.3%	198	5.9%	245	7.0%	232	6.7%
12		小計	2,741		2,924		3,004		2,983	
13	Ⅲ 介護事業外収益	(1)借入金補助金収入	1		2		3		3	
14	Ⅳ 介護事業外費用	(1)借入金利息	1		5		6		7	
15	Ⅴ 特別利益	(1)本部費繰入	-		8		4		2	
16	Ⅵ 特別損失	(1)本部費繰入	312		330		314		296	
17	収入 ①＝Ⅰ＋Ⅲ	3,169		3,360		3,502		3,470		
18	支出 ②＝Ⅱ＋Ⅳ＋Ⅵ	3,054		3,259		3,324		3,287		
19	差引 ③＝①－②	115	3.6%	102	3.0%	178	5.1%	184	5.3%	
20	イ 新型コロナウイルス感染症関連の補助金収入	2		1		-		-		
21	うち施設内療養に関する補助金収入	-		-		-		-		
22	ロ 物価高騰対策関連の補助金収入	-		1		7		12		
23	イ・ロの補助金収入計	2		3		7		12		
24	イ・ロの補助金収入を含めた差引 ③'	116	3.7%	104	3.1%	184	5.3%	196	5.6%	
25	法人税等	36	1.1%	30	0.9%	35	1.0%	38	1.1%	
26	法人税等差引 ④＝③'－法人税等	81	2.5%	75	2.2%	149	4.2%	158	4.5%	
27	有効回答数	222		431		205		205		

注:1) 各項目の数値は、決算額を12で除した値を掲載している。

2) 各項目の数値は、それぞれ表章単位未満で四捨五入しているため、内訳の合計が総数に一致しない場合がある。

3) 「介護事業費用」及び「差引 ③」の比率は「収入 ①」に対する割合である。

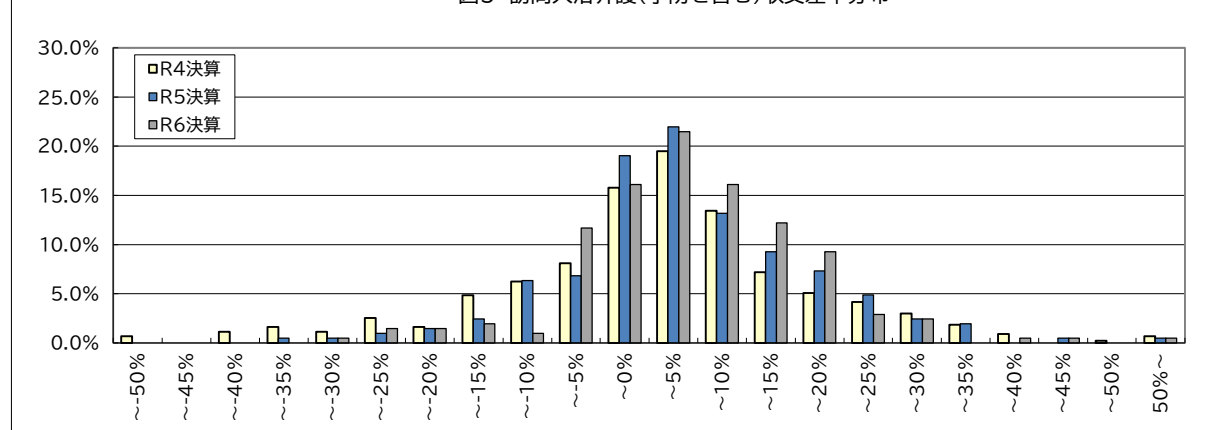
4) 「イ・ロの補助金収入を含めた差引 ③'」、「法人税等」及び「法人税等差引 ④」の比率は、「収入 ①」+「イ 新型コロナウイルス感染症関連の補助金収入」+「ロ 物価高騰対策関連の補助金収入」に対する割合である。

28	延べ訪問回数	226.7回/月	225.2回/月	231.1回/月
29	常勤換算職員数(常勤率)	5.7人/月 65.3%	5.7人/月 70.1%	5.8人/月 47.0%
30	看護・介護職員常勤換算数(常勤率)	5.1人/月 63.0%	5.1人/月 67.5%	5.3人/月 43.3%
	常勤換算1人当たり給与費			
31	常勤	看護師 386,881円/月	420,318円/月	427,940円/月
32		准看護師 362,031円/月	409,384円/月	382,747円/月
33		介護福祉士 358,965円/月	397,670円/月	409,020円/月
34		介護職員 324,463円/月	370,813円/月	380,082円/月
35	非常勤	看護師 386,025円/月	407,370円/月	421,762円/月
36		准看護師 372,242円/月	392,444円/月	378,210円/月
37		介護福祉士 329,823円/月	313,892円/月	377,273円/月
38		介護職員 306,358円/月	300,528円/月	355,419円/月

	訪問1回当たり収入			
39	イ・ロの補助金収入を除く	13,979円/回	14,925円/回	15,017円/回
40	イ・ロの補助金収入を含む	13,986円/回	14,936円/回	15,068円/回
41	訪問1回当たり支出	13,472円/回	14,473円/回	14,221円/回
42	常勤換算職員1人当たり給与費	343,756円/月	382,055円/月	385,200円/月
43	看護・介護職員(常勤換算)1人当たり給与費	337,437円/月	372,485円/月	379,935円/月

44	常勤換算職員1人当たり訪問回数	40.1回/月	39.5回/月	40.1回/月
45	看護・介護職員(常勤換算)1人当たり訪問回数	44.1回/月	44.4回/月	43.8回/月

図5 訪問入浴介護(予防を含む)収支差率分布



令和7年度介護事業実態調査(介護事業経営概況調査)
第6表 訪問看護 1施設・事業所当たり収支額、収支等の科目(令和5年度決算・令和6年度決算)

		令和4年度概況調査		令和5年度実態調査		令和7年度概況調査				
		令和3年度決算		令和4年度決算		令和5年度決算		令和6年度決算		
		千円/月		千円/月		千円/月		千円/月		
1	Ⅰ 介護事業収益	(1)介護料収入	2,964		3,009		3,251		3,409	
2		(2)保険外の利用料による収入	46		60		68		69	
3		(3)補助金収入 (物価関連の補助金収入を除く)	-		-		-		-	
4		うち介護職員処遇改善支援補助金収入	-		-		-		-	
5		(4)介護報酬査定減	△ 2		△ 3		△ 2		△ 1	
6		小計	3,007		3,066		3,318		3,476	
7	Ⅱ 介護事業費用	(1)給与費	2,221	73.9%	2,287	74.6%	2,279	68.7%	2,437	70.1%
8		(2)減価償却費	41	1.4%	40	1.3%	46	1.4%	48	1.4%
9		(3)国庫補助金等特別積立金取崩額	-		-		-		-	
10		(4)その他	525	17.5%	555	18.1%	594	17.9%	630	18.1%
11		うち委託費	33	1.1%	33	1.1%	23	0.7%	24	0.7%
12		小計	2,788		2,883		2,919		3,114	
13	Ⅲ 介護事業外収益	(1)借入金補助金収入	-		-		-		-	
14	Ⅳ 介護事業外費用	(1)借入金利息	2		4		3		4	
15	Ⅴ 特別利益	(1)本部費繰入	-		-		-		-	
16	Ⅵ 特別損失	(1)本部費繰入	-		-		-		-	
17	収入 ①＝Ⅰ＋Ⅲ	3,007		3,066		3,318		3,476		
18	支出 ②＝Ⅱ＋Ⅳ＋Ⅵ	2,791		2,886		2,922		3,118		
19	差引 ③＝①－②	216	7.2%	180	5.9%	396	11.9%	358	10.3%	
20	イ 新型コロナウイルス感染症関連の補助金収入	12		7		-		-		
21	うち施設内療養に関する補助金収入	-		-		-		-		
22	ロ 物価高騰対策関連の補助金収入	-		2		2		1		
23	イ・ロの補助金収入計	12		10		2		1		
24	イ・ロの補助金収入を含めた差引 ③'	228	7.6%	190	6.2%	398	12.0%	360	10.3%	
25	法人税等	13	0.4%	11	0.4%	23	0.7%	23	0.7%	
26	法人税等差引 ④＝③'－法人税等	215	7.1%	179	5.8%	375	11.3%	337	9.7%	
27	有効回答数	228		604		254		254		

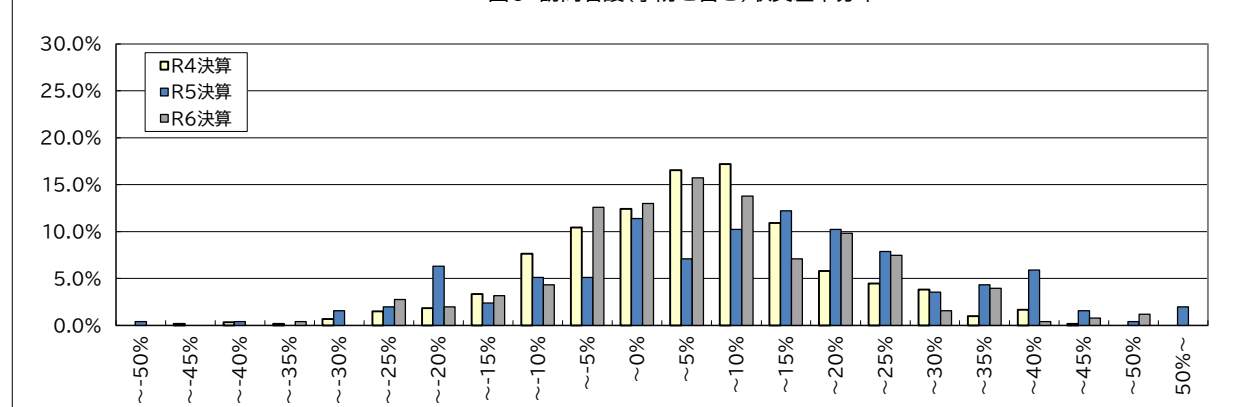
注:1) 各項目の数値は、決算額を12で除した値を掲載している。
2) 各項目の数値は、それぞれ表章単位未満で四捨五入しているため、内訳の合計が総数に一致しない場合がある。
3) 「介護事業費用」及び「差引 ③」の比率は「収入 ①」に対する割合である。
4) 「イ・ロの補助金収入を含めた差引 ③'」、「法人税等」及び「法人税等差引 ④」の比率は、「収入 ①」+「イ 新型コロナウイルス感染症関連の補助金収入」+「ロ 物価高騰対策関連の補助金収入」に対する割合である。

28	延べ訪問回数	375.5回/月	362.3回/月	421.5回/月
29	常勤換算職員数(常勤率)	7.0人/月 81.5%	7.9人/月 77.4%	8.6人/月 79.6%
30	看護職員常勤換算数(常勤率)	4.8人/月 80.6%	5.0人/月 75.4%	5.4人/月 76.0%
31	常勤換算1人当たり給与費			
32	看護師	452,951円/月	463,927円/月	470,844円/月
33	准看護師	385,713円/月	410,311円/月	394,802円/月
34	理学療法士	406,419円/月	438,763円/月	449,606円/月
35	作業療法士	415,056円/月	409,012円/月	421,709円/月
36	看護師	379,250円/月	393,566円/月	373,205円/月
37	准看護師	313,486円/月	351,571円/月	340,776円/月
38	理学療法士	400,552円/月	383,556円/月	341,443円/月
38	作業療法士	394,078円/月	397,330円/月	354,793円/月

39	訪問1回当たり収入 ・イ・ロの補助金収入を除く	8,009円/回	8,463円/回	8,248円/回
40	・イ・ロの補助金収入を含む	8,041円/回	8,490円/回	8,251円/回
41	訪問1回当たり支出	7,433円/回	7,966円/回	7,398円/回
42	常勤換算職員1人当たり給与費	423,281円/月	439,859円/月	438,027円/月
43	看護職員(常勤換算)1人当たり給与費	434,014円/月	443,491円/月	443,065円/月

44	常勤換算職員1人当たり訪問回数	53.5回/月	45.7回/月	48.8回/月
45	看護職員(常勤換算)1人当たり訪問回数	78.5回/月	71.9回/月	77.9回/月

図6 訪問看護(予防を含む)収支差率分布



令和7年度介護事業実態調査(介護事業経営概況調査)

第7表 訪問リハビリテーション 1施設・事業所当たり収支額、収支等の科目(令和5年度決算・令和6年度決算)

		令和4年度概況調査		令和5年度実態調査		令和7年度概況調査	
		令和3年度決算		令和4年度決算		令和5年度決算	令和6年度決算
		千円/月		千円/月		千円/月	千円/月
1	I 介護事業収益	(1)介護料収入	1,380	1,159	1,244	1,264	
2		(2)保険外の利用料による収入	5	13	29	28	
3		(3)補助金収入 (物価関連の補助金収入を除く)	-	-	-	-	
4		うち介護職員処遇改善支援補助金収入	-	-	-	-	
5		(4)介護報酬査定減	△ 1	△ 1	△ 6	△ 7	
6	小計	1,385		1,171		1,267	1,285
7	II 介護事業費用	(1)給与費	998 72.1%	865 73.8%	831 65.6%	854 66.4%	
8		(2)減価償却費	33 2.4%	20 1.7%	33 2.6%	33 2.5%	
9		(3)国庫補助金等特別積立金取崩額	-	-	-	-	
10		(4)その他	355 25.7%	176 15.1%	250 19.8%	257 20.0%	
11		うち委託費	51 3.7%	27 2.3%	38 3.0%	38 3.0%	
12	小計	1,386		1,062		1,115	1,144
13	III 介護事業外収益	(1)借入金補助金収入	-	-	-	-	
14	IV 介護事業外費用	(1)借入金利息	4	3	3	3	
15	V 特別利益	(1)本部費繰入	-	-	-	-	
16	VI 特別損失	(1)本部費繰入	-	-	-	-	
17	収入 ①= I + III	1,385		1,171		1,267	1,285
18	支出 ②= II + IV + VI	1,390		1,064		1,118	1,147
19	差引 ③=①-②	△ 5 △ 0.4%		107 9.1%		149 11.8%	138 10.8%
20	イ 新型コロナウイルス感染症関連の補助金収入	14		13		-	-
21	うち施設内療養に関する補助金収入	-		-		-	-
22	ロ 物価高騰対策関連の補助金収入	-		2		2	1
23	イ・ロの補助金収入計	14		15		2	1
24	イ・ロの補助金収入を含めた差引 ③'	9 0.6%		122 10.3%		151 11.9%	139 10.8%
25	法人税等	6 0.4%		5 0.4%		5 0.4%	4 0.3%
26	法人税等差引 ④=③'-法人税等	3 0.2%		117 9.9%		146 11.5%	135 10.5%
27	有効回答数	268		847		396	396

注:1) 各項目の数値は、決算額を12で除した値を掲載している。

2) 各項目の数値は、それぞれ表章単位未満で四捨五入しているため、内訳の合計が総数に一致しない場合等がある。

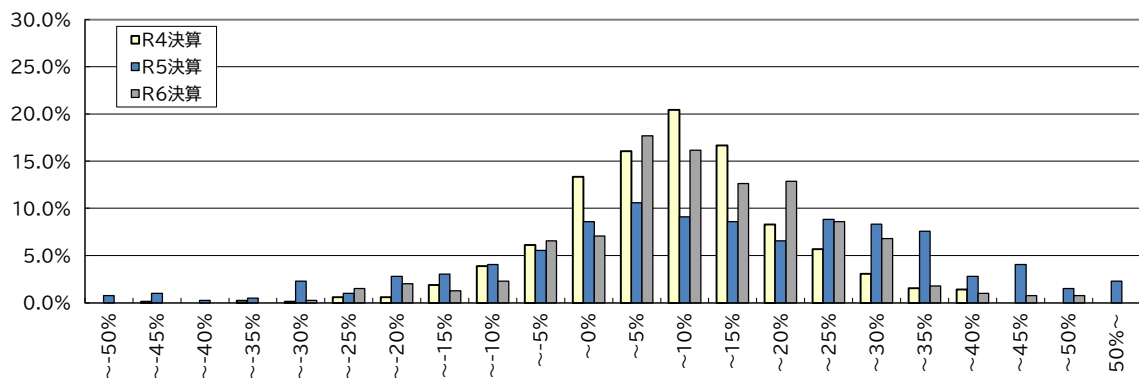
3) 「介護事業費用」及び「差引 ③」の比率は「収入 ①」に対する割合である。

4) 「イ・ロの補助金収入を含めた差引 ③'」、「法人税等」及び「法人税等差引 ④」の比率は、「収入 ①」+「イ 新型コロナウイルス感染症関連の補助金収入」+「ロ 物価高騰対策関連の補助金収入」に対する割合である。

28	延べ訪問回数	336.6回/月		309.8回/月		316.2回/月	
29	常勤換算職員数(常勤率)	2.6人/月 91.9%		2.1人/月 90.8%		2.0人/月 93.5%	
30	PT・OT・ST常勤換算数(常勤率)	2.3人/月 93.3%		1.9人/月 92.9%		1.9人/月 93.9%	
31	常勤換算1人当たり給与費						
32	常勤	看護師	420,465円/月	379,586円/月		456,731円/月	
33		准看護師	354,349円/月	457,716円/月		312,160円/月	
34		理学療法士	396,016円/月	406,087円/月		425,039円/月	
35		作業療法士	389,747円/月	394,979円/月		414,229円/月	
36		言語聴覚士	388,364円/月	390,123円/月		391,305円/月	
37	非常勤	看護師	315,290円/月	324,270円/月		380,630円/月	
38		准看護師	357,612円/月	274,825円/月		343,159円/月	
39		理学療法士	349,837円/月	370,736円/月		353,276円/月	
40		作業療法士	361,812円/月	365,567円/月		388,452円/月	
		言語聴覚士	381,701円/月	317,131円/月		345,263円/月	

41	訪問1回当たり収入						
42	イ・ロの補助金収入を除く	4,113円/回		3,781円/回		4,064円/回	
43	イ・ロの補助金収入を含む	4,155円/回		3,829円/回		4,067円/回	
44	訪問1回当たり支出	4,128円/回		3,435円/回		3,627円/回	
45	常勤換算職員1人当たり給与費	401,364円/月		403,390円/月		424,172円/月	
46	看護職員(常勤換算)1人当たり給与費	392,028円/月		360,093円/月		444,375円/月	
47	PT・OT・ST(常勤換算)1人当たり給与費	391,269円/月		399,753円/月		416,880円/月	
48	常勤換算職員1人当たり訪問回数	130.3回/月		147.1回/月		154.7回/月	
	PT・OT・ST(常勤換算)1人当たり訪問回数	144.0回/月		164.8回/月		167.8回/月	

図7 訪問リハビリテーション(予防を含む)収支差率分布



令和7年度介護事業実態調査(介護事業経営概況調査)
第8表 通所介護 1施設・事業所当たり収支額、収支等の科目(令和5年度決算・令和6年度決算)

		令和4年度概況調査		令和5年度実態調査		令和7年度概況調査			
		令和3年度決算		令和4年度決算		令和5年度決算		令和6年度決算	
		千円/月		千円/月		千円/月		千円/月	
1	I 介護事業収益	(1)介護料収入	5,130	5,087	5,395	5,481			
2		(2)保険外の利用料による収入	332	325	397	406			
3		(3)補助金収入 (物価関連の補助金収入を除く)	8	44	33	38			
4		うち介護職員処遇改善支援補助金収入	-	29	19	27			
5		(4)介護報酬査定減	△ 0	△ 1	△ 0	△ 0			
6		小計	5,469	5,455	5,825	5,925			
7	II 介護事業費用	(1)給与と費	3,549 64.8%	3,486 63.8%	3,545 60.7%	3,613 60.9%			
8		(2)減価償却費	234 4.3%	207 3.8%	221 3.8%	225 3.8%			
9		(3)国庫補助金等特別積立金取崩額	△ 34	△ 34	△ 32	△ 30			
10		(4)その他	1,550 28.3%	1,564 28.6%	1,569 26.9%	1,605 27.0%			
11		うち委託費	245 4.5%	221 4.0%	215 3.7%	217 3.7%			
12		小計	5,298	5,224	5,304	5,413			
13	III 介護事業外収益	(1)借入金補助金収入	3	5	12	10			
14	IV 介護事業外費用	(1)借入金利息	18	15	17	18			
15	V 特別利益	(1)本部費繰入	-	22	31	35			
16	VI 特別損失	(1)本部費繰入	118	141	135	134			
17	収入 ①= I + III		5,472	5,461	5,837	5,935			
18	支出 ②= II + IV + VI		5,433	5,380	5,456	5,564			
19	差引 ③=①-②		39 0.7%	81 1.5%	381 6.5%	371 6.2%			
20	イ 新型コロナウイルス感染症関連の補助金収入		14	8	-	-			
21	うち施設内療養に関する補助金収入		-	-	-	-			
22	ロ 物価高騰対策関連の補助金収入		-	10	18	9			
23	イ・ロの補助金収入計		14	18	18	9			
24	イ・ロの補助金収入を含めた差引 ③'		53 1.0%	99 1.8%	400 6.8%	379 6.4%			
25	法人税等		14 0.3%	20 0.4%	20 0.3%	24 0.4%			
26	法人税等差引 ④=③'-法人税等		39 0.7%	79 1.4%	379 6.5%	356 6.0%			
27	有効回答数		475	1,205	433	433			

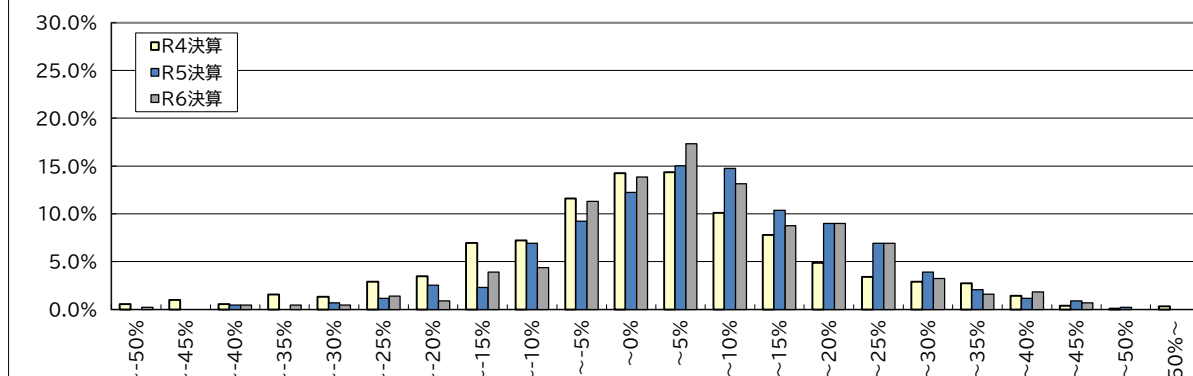
注:1) 各項目の数値は、決算額を12で除した値を掲載している。
2) 各項目の数値は、それぞれ表章単位未満で四捨五入しているため、内訳の合計が総数に一致しない場合がある。
3) 「介護事業費用」及び「差引 ③」の比率は「収入 ①」に対する割合である。
4) 「イ・ロの補助金収入を含めた差引 ③'」、「法人税等」及び「法人税等差引 ④」の比率は、「収入 ①」+「イ 新型コロナウイルス感染症関連の補助金収入」+「ロ 物価高騰対策関連の補助金収入」に対する割合である。

28	延べ利用者数	591.7人/月	584.8人/月	639.3人/月
29	常勤換算職員数(常勤率)	10.8人/月 65.2%	10.3人/月 62.4%	10.3人/月 62.7%
30	看護・介護職員常勤換算数(常勤率)	7.7人/月 63.8%	7.0人/月 60.2%	7.1人/月 60.2%
	常勤換算1人当たり給与費			
31	常勤	看護師 372,883円/月	375,327円/月	377,597円/月
32		准看護師 334,391円/月	351,740円/月	335,459円/月
33		介護福祉士 327,060円/月	339,176円/月	343,055円/月
34		介護職員 308,171円/月	313,560円/月	325,603円/月
35	非常勤	看護師 348,795円/月	339,893円/月	381,804円/月
36		准看護師 318,674円/月	312,817円/月	319,734円/月
37		介護福祉士 277,927円/月	271,393円/月	323,704円/月
38		介護職員 257,168円/月	248,523円/月	304,901円/月

39	利用者1人当たり収入 ・イ・ロの補助金収入を除く	9,247円/日	9,338円/日	9,284円/日
40	・イ・ロの補助金収入を含む	9,270円/日	9,370円/日	9,297円/日
41	利用者1人当たり支出	9,182円/日	9,200円/日	8,704円/日
42	常勤換算職員1人当たり給与費	312,376円/月	314,369円/月	343,936円/月
43	看護・介護職員(常勤換算)1人当たり給与費	301,830円/月	301,148円/月	326,621円/月

44	常勤換算職員1人当たり利用者数	54.8人/月	56.7人/月	62.2人/月
45	看護・介護職員(常勤換算)1人当たり利用者数	76.9人/月	83.2人/月	90.3人/月

図8 通所介護 収支差率分布



令和7年度介護事業実態調査(介護事業経営概況調査)
第9表 通所リハビリテーション 1施設・事業所当たり収支額、収支等の科目(令和5年度決算・令和6年度決算)

		令和4年度概況調査 令和3年度決算	令和5年度実態調査 令和4年度決算	令和7年度概況調査 令和5年度決算		令和6年度決算
		千円/月	千円/月	千円/月	千円/月	千円/月
I 介護事業収益	(1)介護料収入	4,973	4,816	5,338	5,427	
	(2)保険外の利用料による収入	300	381	424	432	
	(3)補助金収入 (物価関連の補助金収入を除く)	-	24	9	14	
	うち介護職員処遇改善支援補助金収入	-	24	9	14	
	(4)介護報酬査定減	△ 10	△ 3	△ 3	△ 3	
	小計	5,263	5,218	5,767	5,871	
II 介護事業費用	(1)給与費	3,479 66.1%	3,382 64.8%	3,760 65.2%	3,835 65.3%	
	(2)減価償却費	221 4.2%	204 3.9%	203 3.5%	208 3.5%	
	(3)国庫補助金等特別積立金取崩額	-	-	-	-	
	(4)その他	1,554 29.5%	1,527 29.3%	1,649 28.6%	1,697 28.9%	
	うち委託費	369 7.0%	378 7.3%	399 6.9%	407 6.9%	
	小計	5,255	5,113	5,612	5,740	
III 介護事業外収益	(1)借入金補助金収入	-	-	-	-	
IV 介護事業外費用	(1)借入金利息	24	13	15	15	
V 特別利益	(1)本部費繰入	-	-	-	-	
VI 特別損失	(1)本部費繰入	-	-	-	-	
収入 ①＝Ⅰ＋Ⅲ		5,263	5,218	5,767	5,871	
支出 ②＝Ⅱ＋Ⅳ＋Ⅵ		5,278	5,126	5,627	5,755	
差引 ③＝①－②		△ 16 △ 0.3%	92 1.8%	140 2.4%	116 2.0%	
イ 新型コロナウイルス感染症関連の補助金収入		41	43	-	-	
うち施設内療養に関する補助金収入		-	-	-	-	
ロ 物価高騰対策関連の補助金収入		-	13	19	9	
イ・ロの補助金収入計		41	56	19	9	
イ・ロの補助金収入を含めた差引 ③'		26 0.5%	148 2.8%	159 2.7%	125 2.1%	
法人税等		17 0.3%	19 0.4%	10 0.2%	11 0.2%	
法人税等差引 ④＝③'－法人税等		9 0.2%	129 2.5%	149 2.6%	113 1.9%	
有効回答数		300	620	315	315	

注:1) 各項目の数値は、決算額を12で除した値を掲載している。

2) 各項目の数値は、それぞれ表章単位未満で四捨五入しているため、内訳の合計が総数に一致しない場合等がある。

3) 「介護事業費用」及び「差引 ③」の比率は「収入 ①」に対する割合である。

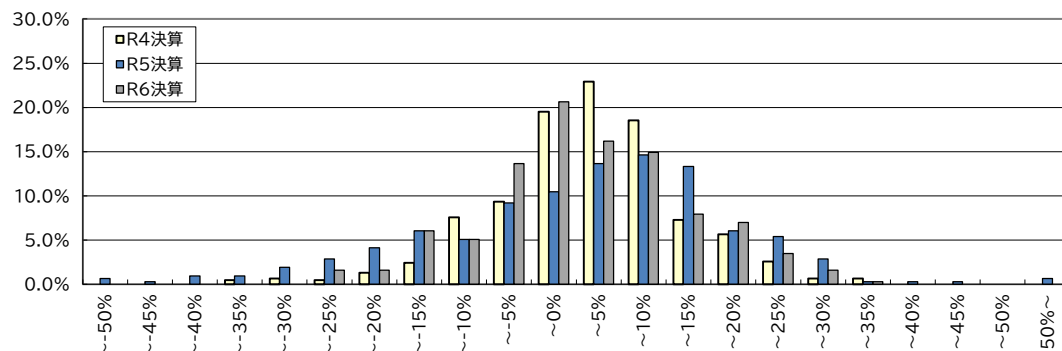
4) 「イ・ロの補助金収入を含めた差引 ③'」、「法人税等」及び「法人税等差引 ④」の比率は、「収入 ①」+「イ 新型コロナウイルス感染症関連の補助金収入」+「ロ 物価高騰対策関連の補助金収入」に対する割合である。

28 延べ利用者数	545.9人/月	526.5人/月	584.6人/月
29 常勤換算職員数(常勤率)	9.3人/月 79.7%	9.0人/月 77.1%	10.3人/月 78.9%
30 看護・介護職員常勤換算数(常勤率)	5.5人/月 80.2%	5.3人/月 74.3%	5.9人/月 78.2%
31 PT・OT・ST常勤換算数(常勤率)	2.2人/月 92.1%	2.2人/月 92.7%	2.7人/月 92.3%
常勤換算1人当たり給与費			
32 常勤 看護師	427,175円/月	417,917円/月	447,849円/月
33 准看護師	365,138円/月	365,273円/月	376,546円/月
34 介護福祉士	355,479円/月	357,127円/月	367,379円/月
35 介護職員	333,536円/月	340,751円/月	349,691円/月
36 理学療法士	395,257円/月	390,421円/月	416,119円/月
37 作業療法士	399,298円/月	386,329円/月	396,033円/月
38 言語聴覚士	373,892円/月	352,964円/月	387,665円/月
39 非常勤 看護師	355,776円/月	362,207円/月	399,433円/月
40 准看護師	309,401円/月	311,924円/月	324,257円/月
41 介護福祉士	290,834円/月	274,890円/月	290,376円/月
42 介護職員	264,537円/月	264,678円/月	288,624円/月
43 理学療法士	405,609円/月	372,854円/月	373,754円/月
44 作業療法士	353,561円/月	352,751円/月	399,034円/月
45 言語聴覚士	383,937円/月	364,631円/月	360,389円/月

利用者1人当たり収入			
46 イ・ロの補助金収入を除く	9,640円/日	9,911円/日	10,043円/日
47 イ・ロの補助金収入を含む	9,716円/日	10,017円/日	10,058円/日
48 利用者1人当たり支出	9,669円/日	9,736円/日	9,845円/日
49 常勤換算職員1人当たり給与費	371,143円/月	374,032円/月	381,690円/月
50 看護・介護職員(常勤換算)1人当たり給与費	331,812円/月	332,363円/月	346,468円/月
51 PT・OT・ST(常勤換算)1人当たり給与費	394,474円/月	385,733円/月	406,320円/月

52 常勤換算職員1人当たり利用者数	58.4人/月	58.5人/月	56.8人/月
53 看護・介護職員(常勤換算)1人当たり利用者数	99.5人/月	100.1人/月	98.4人/月
54 PT・OT・ST(常勤換算)1人当たり利用者数	247.2人/月	234.2人/月	220.5人/月

図9 通所リハビリテーション(予防を含む)収支差率分布



令和7年度介護事業実態調査(介護事業経営概況調査)

第10表 短期入所生活介護 1施設・事業所当たり収支額、収支等の科目(令和5年度決算・令和6年度決算)

		令和4年度概況調査		令和5年度実態調査		令和7年度概況調査	
		令和3年度決算		令和4年度決算		令和5年度決算	令和6年度決算
		千円/月		千円/月		千円/月	千円/月
I 介護事業収益	(1)介護料収入	3,465		3,682		3,595	3,627
	(2)保険外の利用料による収入	1,059		961		1,130	1,145
	(3)補助金収入 (物価関連の補助金収入を除く)	8		42		35	25
	うち介護職員処遇改善支援補助金収入	-		27		4	8
	(4)介護報酬査定減	△ 2		△ 1		△ 0	△ 0
	小計	4,529		4,684		4,760	4,797
II 介護事業費用	(1)給与費	2,890	63.7%	2,931	62.5%	2,927	2,976
	(2)減価償却費	246	5.4%	285	6.1%	285	299
	(3)国庫補助金等特別積立金取崩額	△ 61		△ 72		△ 70	△ 73
	(4)その他	1,243	27.4%	1,355	28.9%	1,343	1,378
	うち委託費	292	6.4%	317	6.8%	352	358
	小計	4,318		4,499		4,484	4,580
III 介護事業外収益	(1)借入金補助金収入	4		3		7	3
IV 介護事業外費用	(1)借入金利息	20		21		16	15
V 特別利益	(1)本部費繰入	-		26		38	44
VI 特別損失	(1)本部費繰入	51		45		71	74
収入 ①=Ⅰ+Ⅲ		4,533		4,686		4,767	4,800
支出 ②=Ⅱ+Ⅳ+Ⅵ		4,388		4,565		4,571	4,669
差引 ③=①-②		145	3.2%	121	2.6%	196	130
イ 新型コロナウイルス感染症関連の補助金収入		6		22		-	-
うち施設内療養に関する補助金収入		-		9		-	-
ロ 物価高騰対策関連の補助金収入		-		15		24	11
イ・ロの補助金収入計		6		37		24	11
イ・ロの補助金収入を含めた差引 ③'		151	3.3%	158	3.3%	221	141
法人税等		2	0.1%	7	0.1%	4	2
法人税等差引 ④=③'-法人税等		148	3.3%	152	3.2%	216	139
有効回答数		341		784		294	294

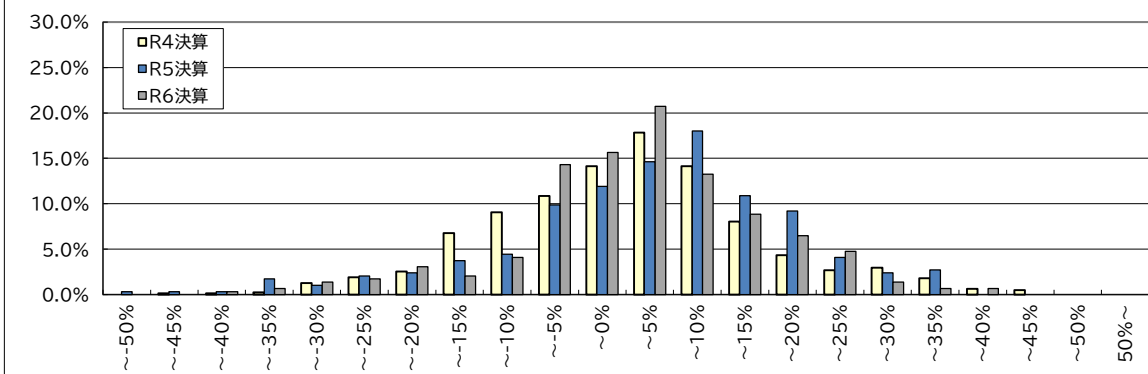
注:1) 各項目の数値は、決算額を12で除した値を掲載している。
2) 各項目の数値は、それぞれ表章単位未満で四捨五入しているため、内訳の合計が総数に一致しない場合等がある。
3) 「介護事業費用」及び「差引 ③」の比率は「収入 ①」に対する割合である。
4) 「イ・ロの補助金収入を含めた差引 ③'」、「法人税等」及び「法人税等差引 ④」の比率は、「収入 ①」+「イ 新型コロナウイルス感染症関連の補助金収入」+「ロ 物価高騰対策関連の補助金収入」に対する割合である。

a 設備資金借入金元金償還金支出	144	286	322	348
b 長期運営資金借入金元金償還金支出	33	62	82	114
参考:(④ +Ⅱ(2)+Ⅱ(3))-(a+b)	156	17	27	△ 97

31 定員	15.0人	16.1人	17.8人
32 延べ利用者数	348.2人/月	352.6人/月	356.9人/月
33 常勤換算職員数(常勤率)	8.3人/月 81.1%	8.7人/月 80.5%	8.4人/月 78.3%
34 看護・介護職員常勤換算数(常勤率)	6.5人/月 82.7%	6.7人/月 81.7%	6.6人/月 79.7%
常勤換算1人当たり給与費			
35 看護師	409,059円/月	406,857円/月	403,727円/月
36 准看護師	359,282円/月	387,163円/月	367,575円/月
37 介護福祉士	380,533円/月	376,583円/月	388,997円/月
38 介護職員	356,351円/月	352,400円/月	371,895円/月
39 看護師	390,046円/月	350,670円/月	343,953円/月
40 准看護師	358,030円/月	329,172円/月	342,850円/月
41 介護福祉士	297,719円/月	288,846円/月	314,352円/月
42 介護職員	280,940円/月	258,207円/月	299,315円/月

利用者1人当たり収入			
43 ・イ・ロの補助金収入を除く	13,020円/日	13,289円/日	13,450円/日
44 ・イ・ロの補助金収入を含む	13,037円/日	13,395円/日	13,480円/日
45 利用者1人当たり支出	12,604円/日	12,947円/日	13,085円/日
46 常勤換算職員1人当たり給与費	351,666円/月	348,587円/月	367,383円/月
47 看護・介護職員(常勤換算)1人当たり給与費	348,327円/月	341,960円/月	360,301円/月
48 常勤換算職員1人当たり利用者数	41.9人/月	40.5人/月	42.3人/月
49 看護・介護職員(常勤換算)1人当たり利用者数	53.8人/月	52.9人/月	54.3人/月

図10 短期入所生活介護(予防を含む)収支差率分布



令和7年度介護事業実態調査(介護事業経営概況調査)

第11表 特定施設入居者生活介護 1施設・事業所当たり収支額、収支等の科目(令和5年度決算・令和6年度決算)

		令和4年度概況調査		令和5年度実態調査		令和7年度概況調査				
		令和3年度決算		令和4年度決算		令和5年度決算		令和6年度決算		
		千円/月		千円/月		千円/月		千円/月		
1	Ⅰ 介護事業収益	(1)介護料収入	10,804		10,710		11,028			
2		(2)保険外の利用料による収入	11,213		12,741		12,304		12,687	
3		(3)補助金収入 (物価関連の補助金収入を除く)	6		62		53		67	
4		うち介護職員処遇改善支援補助金収入	-		52		38		59	
5		(4)介護報酬査定減	△ 4		△ 10		△ 1		△ 1	
6		小計	22,019		23,489		23,065		23,782	
7	Ⅱ 介護事業費用	(1)給与費	10,011	45.4%	10,184	43.3%	10,152	43.8%	10,382	43.6%
8		(2)減価償却費	715	3.2%	806	3.4%	868	3.7%	848	3.6%
9		(3)国庫補助金等特別積立金取崩額	△ 5		△ 2		△ 4		△ 4	
10		(4)その他	8,764	39.8%	10,015	42.6%	9,237	39.9%	9,480	39.8%
11		うち委託費	2,433	11.0%	2,659	11.3%	2,620	11.3%	2,700	11.3%
12		小計	19,485		21,003		20,253		20,707	
13	Ⅲ 介護事業外収益	(1)借入金補助金収入	21		28		87		43	
14	Ⅳ 介護事業外費用	(1)借入金利息	183		171		146		144	
15	Ⅴ 特別利益	(1)本部費繰入	-		2		0		-	
16	Ⅵ 特別損失	(1)本部費繰入	1,521		1,671		1,717		1,716	
17	収入 ①＝Ⅰ＋Ⅲ		22,040		23,517		23,153		23,825	
18	支出 ②＝Ⅱ＋Ⅳ＋Ⅵ		21,188		22,845		22,116		22,567	
19	差引 ③＝①－②		852	3.9%	671	2.9%	1,037	4.5%	1,258	5.3%
20	イ 新型コロナウイルス感染症関連の補助金収入		27		20		-		-	
21	うち施設内療養に関する補助金収入		-		5		-		-	
22	ロ 物価高騰対策関連の補助金収入		-		12		118		35	
23	イ・ロの補助金収入計		27		32		118		35	
24	イ・ロの補助金収入を含めた差引 ③'		879	4.0%	703	3.0%	1,155	5.0%	1,293	5.4%
25	法人税等		190	0.9%	194	0.8%	190	0.8%	258	1.1%
26	法人税等差引 ④＝③'－法人税等		689	3.1%	510	2.2%	965	4.1%	1,035	4.3%
27	有効回答数		438		625		445		445	

注:1) 各項目の数値は、決算額を12で除した値を掲載している。

2) 各項目の数値は、それぞれ表章単位未満で四捨五入しているため、内訳の合計が総数に一致しない場合等がある。

3) 「介護事業費用」及び「差引 ③」の比率は「収入 ①」に対する割合である。

4) 「イ・ロの補助金収入を含めた差引 ③'」、「法人税等」及び「法人税等差引 ④」の比率は、「収入 ①」+「イ 新型コロナウイルス感染症関連の補助金収入」+「ロ 物価高騰対策関連の補助金収入」に対する割合である。

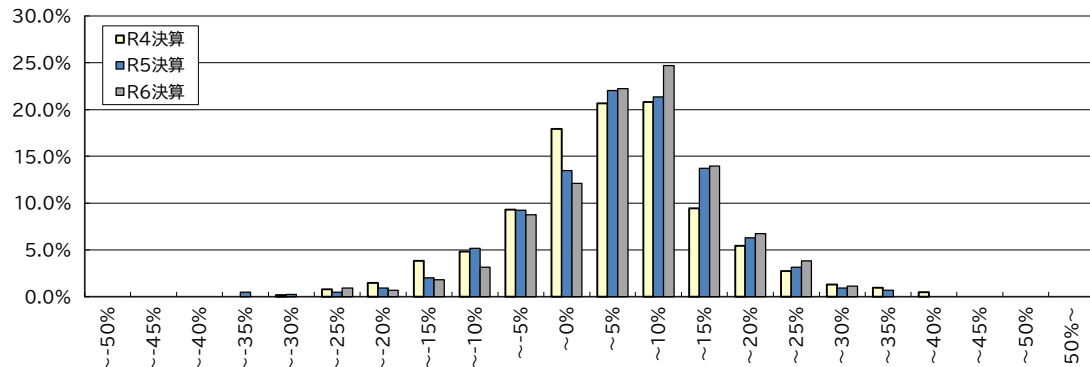
28	a 設備資金借入金元金償還金支出	301		328		224		218	
29	b 長期運営資金借入金元金償還金支出	247		211		229		213	
30	参考:(④ + II (2) + II (3)) - (a+b)	851		775		1,376		1,449	

31	実利用者数	54.3人		54.7人		54.1人			
32	延べ利用者数	1,571.4人/月		1,546.4人/月		1,548.5人/月			
33	常勤換算職員数(常勤率)	28.9人/月	74.1%	27.2人/月	73.3%	27.2人/月	74.7%		
34	看護・介護職員常勤換算数(常勤率)	21.9人/月	76.8%	20.9人/月	75.6%	20.8人/月	76.1%		
35	常勤換算1人当たり給与費								
36	看護師	419,753円/月		438,206円/月		461,335円/月			
37	准看護師	367,189円/月		406,494円/月		403,165円/月			
38	介護福祉士	370,704円/月		395,155円/月		411,955円/月			
39	介護職員	338,999円/月		364,767円/月		389,924円/月			
40	看護師	379,005円/月		414,447円/月		427,600円/月			
41	准看護師	364,601円/月		347,466円/月		358,798円/月			
42	介護福祉士	308,768円/月		320,617円/月		341,799円/月			
43	介護職員	285,671円/月		287,461円/月		328,877円/月			

43	利用者1人当たり収入 ・イ・ロの補助金収入を除く	14,026円/日		15,208円/日		15,386円/日			
44	・イ・ロの補助金収入を含む	14,043円/日		15,228円/日		15,408円/日			
45	利用者1人当たり支出	13,484円/日		14,773円/日		14,573円/日			
46	常勤換算職員1人当たり給与費	338,177円/月		362,437円/月		441,623円/月			
47	看護・介護職員(常勤換算)1人当たり給与費	338,101円/月		358,180円/月		386,270円/月			

48	常勤換算職員1人当たり実利用者数	1.9人/月		2.0人/月		2.0人/月			
49	看護・介護職員(常勤換算)1人当たり実利用者数	2.5人/月		2.6人/月		2.6人/月			

図11 特定施設入居者生活介護
(特定施設分以外を含む全体)収支差率分布



令和7年度介護事業実態調査(介護事業経営概況調査)

第12表 福祉用具貸与 1施設・事業所当たり収支額、収支等の科目(令和5年度決算・令和6年度決算)

		令和4年度概況調査		令和5年度実態調査		令和7年度概況調査				
		令和3年度決算		令和4年度決算		令和5年度決算		令和6年度決算		
		千円/月		千円/月		千円/月		千円/月		
1	Ⅰ 介護事業収益	(1)介護料収入	6,406	5,573		6,344		6,560		
2		(2)保険外の利用料による収入	448	551		375		345		
3		(3)補助金収入 (物価関連の補助金収入を除く)	7	9		0		0		
4		うち介護職員処遇改善支援補助金収入	-	-		-		-		
5		(4)介護報酬査定減	△ 0	△ 0		-		△ 0		
6		小計	6,861	6,133		6,719		6,905		
7	Ⅱ 介護事業費用	(1)給与費	2,646	38.5%	2,163	35.3%	2,089	31.1%	2,180	31.5%
8		(2)減価償却費	471	6.9%	232	3.8%	145	2.2%	142	2.1%
9		(3)国庫補助金等特別積立金取崩額	0		△ 0		-		-	
10		(4)その他	3,213	46.8%	3,092	50.4%	3,750	55.8%	3,848	55.7%
11		うち委託費	81	1.2%	400	6.5%	598	8.9%	606	8.8%
12		小計	6,329	5,487		5,984		6,170		
13	Ⅲ 介護事業外収益	(1)借入金補助金収入	8	4		4		6		
14	Ⅳ 介護事業外費用	(1)借入金利息	8	7		23		21		
15	Ⅴ 特別利益	(1)本部費繰入	-	0		-		-		
16	Ⅵ 特別損失	(1)本部費繰入	296	252		334		343		
17	収入 ①＝Ⅰ＋Ⅲ		6,868	6,137		6,723		6,910		
18	支出 ②＝Ⅱ＋Ⅳ＋Ⅵ		6,634	5,746		6,341		6,534		
19	差引 ③＝①－②		235	3.4%	391	6.4%	382	5.7%	376	5.4%
20	イ 新型コロナウイルス感染症関連の補助金収入		2	2		-		-		
21	うち施設内療養に関する補助金収入		-	-		-		-		
22	ロ 物価高騰対策関連の補助金収入		-	3		2		2		
23	イ・ロの補助金収入計		2	4		2		2		
24	イ・ロの補助金収入を含めた差引 ③'		236	3.4%	396	6.4%	385	5.7%	378	5.5%
25	法人税等		56	0.8%	100	1.6%	175	2.6%	199	2.9%
26	法人税等差引 ④＝③'－法人税等		180	2.6%	296	4.8%	210	3.1%	179	2.6%
27	有効回答数		134	1,242		138		138		

注:1) 各項目の数値は、決算額を12で除した値を掲載している。

2) 各項目の数値は、それぞれ表章単位未満で四捨五入しているため、内訳の合計が総数に一致しない場合がある。

3) 「介護事業費用」及び「差引 ③」の比率は「収入 ①」に対する割合である。

4) 「イ・ロの補助金収入を含めた差引 ③'」、「法人税等」及び「法人税等差引 ④」の比率は、「収入 ①」+「イ 新型コロナウイルス感染症関連の補助金収入」+「ロ 物価高騰対策関連の補助金収入」に対する割合である。

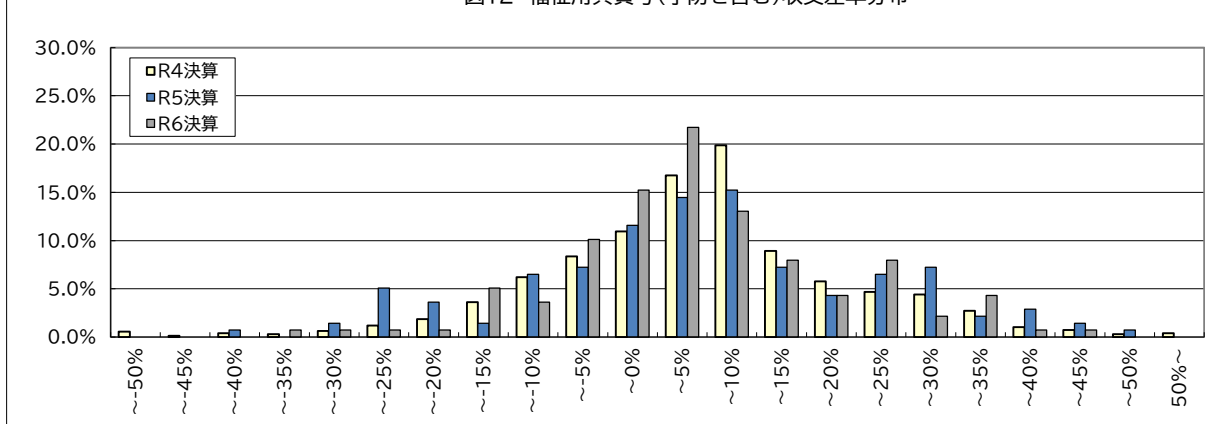
28	実利用者数		463.8人/月		434.1人/月		526.8人/月	
29	常勤換算職員数(常勤率)		6.3人/月 95.5%		5.9人/月 94.2%		5.1人/月 94.8%	
30	福祉用具専門相談員常勤換算数(常勤率)		5.1人/月 97.8%		3.8人/月 96.1%		3.5人/月 96.2%	
31	常勤換算1人当たり給与費							
32	常勤	福祉用具専門員	381,873円/月		375,294円/月		406,735円/月	
33	非常勤	福祉用具専門員	279,517円/月		289,433円/月		324,810円/月	

実利用者1人当たり収入

34	イ・ロの補助金収入を除く	14,810円/月	14,137円/月	13,117円/月
35	イ・ロの補助金収入を含む	14,813円/月	14,147円/月	13,121円/月
36	実利用者1人当たり支出	14,304円/月	13,236円/月	12,403円/月
37	常勤換算職員1人当たり給与費	376,280円/月	372,900円/月	408,465円/月
38	福祉用具専門相談員(常勤換算)1人当たり給与費	379,595円/月	371,904円/月	403,607円/月

39	常勤換算職員1人当たり実利用者数	73.2人/月	73.7人/月	103.2人/月
40	福祉用具専門相談員(常勤換算)1人当たり実利用者数	91.2人/月	113.8人/月	151.8人/月

図12 福祉用具貸与(予防を含む)収支差率分布



令和7年度介護事業実態調査(介護事業経営概況調査)

第13表 居宅介護支援 1施設・事業所当たり収支額、収支等の科目(令和5年度決算・令和6年度決算)

		令和4年度概況調査		令和5年度実態調査		令和7年度概況調査				
		令和3年度決算		令和4年度決算		令和5年度決算		令和6年度決算		
		千円/月		千円/月		千円/月		千円/月		
1	Ⅰ 介護事業収益	(1)介護料収入	1,255		1,350		1,397		1,416	
2		(2)保険外の利用料による収入	-		-		-		-	
3		(3)補助金収入 (物価関連の補助金収入を除く)	1		1		4		5	
4		うち介護職員処遇改善支援補助金収入	-		-		-		-	
5		(4)介護報酬査定減	△ 1		△ 0		△ 0		△ 0	
6		小計	1,255		1,351		1,400		1,420	
7	Ⅱ 介護事業費用	(1)給与費	984	78.3%	1,039	76.9%	1,073	76.5%	1,084	76.2%
8		(2)減価償却費	17	1.4%	20	1.5%	20	1.5%	21	1.5%
9		(3)国庫補助金等特別積立金取崩額	△ 1		△ 2		△ 3		△ 3	
10		(4)その他	185	14.7%	206	15.3%	194	13.9%	200	14.1%
11		うち委託費	6	0.5%	10	0.7%	12	0.8%	13	0.9%
12		小計	1,185		1,264		1,285		1,303	
13	Ⅲ 介護事業外収益	(1)借入金補助金収入	1		1		1		2	
14	Ⅳ 介護事業外費用	(1)借入金利息	2		2		1		2	
15	Ⅴ 特別利益	(1)本部費繰入	-		2		3		4	
16	Ⅵ 特別損失	(1)本部費繰入	23		20		29		29	
17	収入 ①＝Ⅰ＋Ⅲ		1,256		1,352		1,402		1,422	
18	支出 ②＝Ⅱ＋Ⅳ＋Ⅵ		1,209		1,286		1,315		1,333	
19	差引 ③＝①－②		46	3.7%	66	4.9%	86	6.2%	89	6.2%
20	イ 新型コロナウイルス感染症関連の補助金収入		4		2		-		-	
21	うち施設内療養に関する補助金収入		-		-		-		-	
22	ロ 物価高騰対策関連の補助金収入		-		1		3		2	
23	イ・ロの補助金収入計		4		3		3		2	
24	イ・ロの補助金収入を含めた差引 ③'		50	4.0%	69	5.1%	90	6.4%	90	6.3%
25	法人税等		11	0.9%	7	0.5%	6	0.5%	6	0.4%
26	法人税等差引 ④＝③'－法人税等		39	3.1%	62	4.6%	83	5.9%	85	5.9%
27	有効回答数		590		781		507		507	

注:1) 各項目の数値は、決算額を12で除した値を掲載している。

2) 各項目の数値は、それぞれ表章単位未満で四捨五入しているため、内訳の合計が総数に一致しない場合がある。

3) 「介護事業費用」及び「差引 ③」の比率は「収入 ①」に対する割合である。

4) 「イ・ロの補助金収入を含めた差引 ③'」、「法人税等」及び「法人税等差引 ④」の比率は、「収入 ①」+「イ 新型コロナウイルス感染症関連の補助金収入」+「ロ 物価高騰対策関連の補助金収入」に対する割合である。

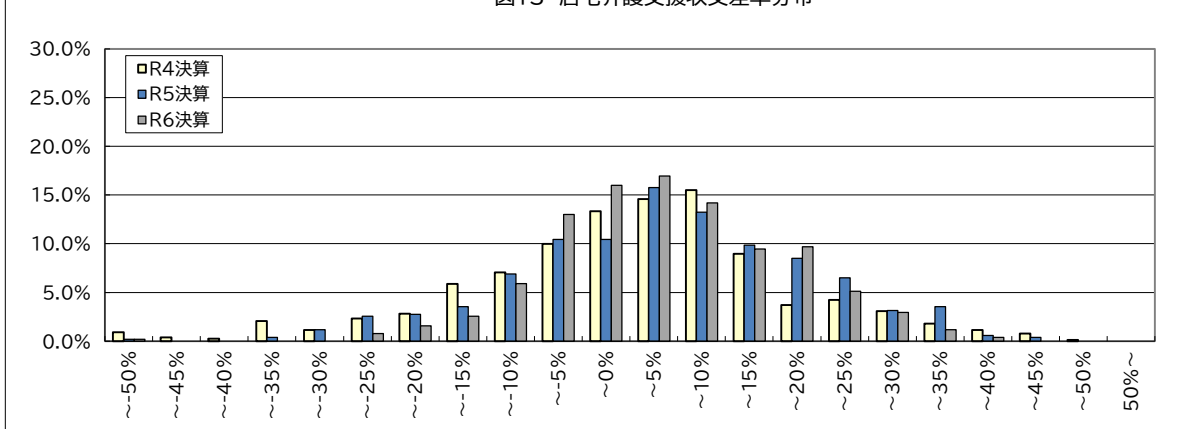
28	実利用者数	98.8人/月	104.7人/月	116.5人/月
29	常勤換算職員数(常勤率)	2.7人/月 90.9%	2.6人/月 90.3%	2.6人/月 90.4%
30	介護支援専門員常勤換算数(常勤率)	2.3人/月 93.5%	2.4人/月 92.2%	2.4人/月 92.4%
31	常勤換算1人当たり給与費			
32	常勤 介護支援専門員	370,262円/月	389,196円/月	429,647円/月
33	非常勤 介護支援専門員	322,876円/月	333,944円/月	382,612円/月

実利用者1人当たり収入

34	イ・ロの補助金収入を除く	12,710円/月	12,915円/月	12,206円/月
35	イ・ロの補助金収入を含む	12,747円/月	12,944円/月	12,220円/月
36	実利用者1人当たり支出	12,241円/月	12,287円/月	11,445円/月
37	常勤換算職員1人当たり給与費	370,625円/月	382,219円/月	418,690円/月
38	介護支援専門員(常勤換算)1人当たり給与費	367,185円/月	384,870円/月	426,091円/月

39	常勤換算職員1人当たり実利用者数	36.9人/月	40.2人/月	45.4人/月
40	介護支援専門員(常勤換算)1人当たり実利用者数	42.7人/月	44.0人/月	48.4人/月

図13 居宅介護支援収支差率分布



令和7年度介護事業実態調査(介護事業経営概況調査)

第14表 定期巡回・随時対応型訪問介護看護 1施設・事業所当たり収支額、収支等の科目(令和5年度決算・令和6年度決算)

		令和4年度概況調査		令和5年度実態調査		令和7年度概況調査	
		令和3年度決算		令和4年度決算		令和5年度決算	
		千円/月		千円/月		千円/月	
1	I 介護事業収益	(1)介護料収入	5,668	5,144	5,920	6,070	
2		(2)保険外の利用料による収入	31	48	61	62	
3		(3)補助金収入 (物価関連の補助金収入を除く)	3	42	34	47	
4		うち介護職員処遇改善支援補助金収入	-	38	30	43	
5		(4)介護報酬査定減	△ 1	△ 1	△ 5	△ 11	
6		小計	5,701	5,233	6,010	6,168	
7	II 介護事業費用	(1)給与費	4,479 78.5%	3,846 73.4%	4,374 72.6%	4,544 73.6%	
8		(2)減価償却費	48 0.8%	50 0.9%	41 0.7%	45 0.7%	
9		(3)国庫補助金等特別積立金取崩額	△ 7	△ 9	△ 5	△ 4	
10		(4)その他	458 8.0%	597 11.4%	522 8.7%	539 8.7%	
11		うち委託費	42 0.7%	68 1.3%	59 1.0%	55 0.9%	
12		小計	4,978	4,483	4,932	5,125	
13	III 介護事業外収益	(1)借入金補助金収入	2	6	14	7	
14	IV 介護事業外費用	(1)借入金利息	8	11	18	18	
15	V 特別利益	(1)本部費繰入	-	26	26	43	
16	VI 特別損失	(1)本部費繰入	254	171	195	207	
17	収入 ①= I + III		5,703	5,240	6,024	6,175	
18	支出 ②= II + IV + VI		5,240	4,665	5,145	5,350	
19	差引 ③= ①-②		463 8.1%	575 11.0%	879 14.6%	825 13.4%	
20	イ 新型コロナウイルス感染症関連の補助金収入		6	9	-	-	
21	うち施設内療養に関する補助金収入		-	-	-	-	
22	ロ 物価高騰対策関連の補助金収入		-	2	12	6	
23	イ・ロの補助金収入計		6	12	12	6	
24	イ・ロの補助金収入を含めた差引 ③'		469 8.2%	586 11.2%	891 14.8%	831 13.4%	
25	法人税等		25 0.4%	25 0.5%	63 1.0%	35 0.6%	
26	法人税等差引 ④= ③'-法人税等		444 7.8%	561 10.7%	828 13.7%	796 12.9%	
27	有効回答数		389	483	427	427	

注:1) 各項目の数値は、決算額を12で除した値を掲載している。

2) 各項目の数値は、それぞれ表章単位未満で四捨五入しているため、内訳の合計が総数に一致しない場合がある。

3) 「介護事業費用」及び「差引 ③」の比率は「収入 ①」に対する割合である。

4) 「イ・ロの補助金収入を含めた差引 ③'」、「法人税等」及び「法人税等差引 ④」の比率は、「収入 ①」+「イ 新型コロナウイルス感染症関連の補助金収入」+「ロ 物価高騰対策関連の補助金収入」に対する割合である。

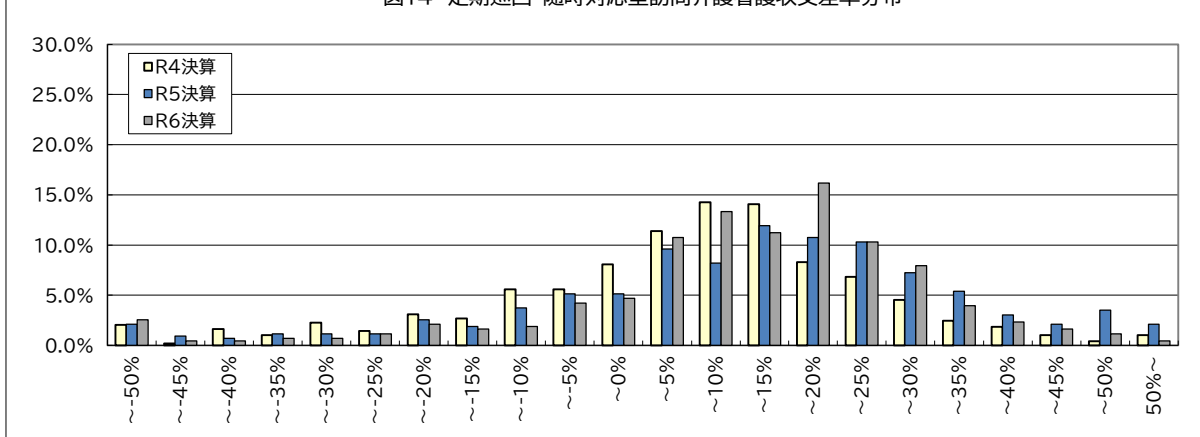
28	実利用者数	32.9人/月	30.0人/月	46.8人/月
29	延べ訪問回数	2,857.7回/月	3,117.4回/月	3,335.3回/月
30	常勤換算職員数(常勤率)	13.4人/月 73.2%	10.1人/月 79.0%	11.6人/月 80.3%
31	看護・介護職員常勤換算数(常勤率)	12.5人/月 72.2%	9.1人/月 77.9%	10.5人/月 79.3%
32	常勤換算1人当たり給与費			
33	看護師	428,700円/月	394,460円/月	461,297円/月
34	准看護師	375,074円/月	389,900円/月	391,785円/月
35	介護福祉士	357,260円/月	374,264円/月	383,053円/月
36	介護職員	343,788円/月	356,978円/月	372,060円/月
37	非常勤換算1人当たり給与費			
38	看護師	386,814円/月	364,396円/月	393,264円/月
39	准看護師	331,874円/月	313,828円/月	328,572円/月
40	介護福祉士	320,715円/月	324,607円/月	352,502円/月
41	介護職員	300,995円/月	287,089円/月	327,376円/月

実利用者1人当たり収入

40	イ・ロの補助金収入を除く	173,113円/月	174,787円/月	132,011円/月
41	イ・ロの補助金収入を含む	173,289円/月	175,172円/月	132,134円/月
42	実利用者1人当たり支出	159,066円/月	155,620円/月	114,369円/月
43	常勤換算職員1人当たり給与費	342,821円/月	354,032円/月	376,637円/月
44	看護・介護職員(常勤換算)1人当たり給与費	336,944円/月	345,836円/月	370,331円/月

45	常勤換算職員1人当たり実利用者数	2.5人/月	3.0人/月	4.0人/月
46	看護・介護職員(常勤換算)1人当たり実利用者数	2.6人/月	3.3人/月	4.5人/月

図14 定期巡回・随時対応型訪問介護看護収支差率分布



令和7年度介護事業実態調査(介護事業経営概況調査)

第15表 夜間対応型訪問介護 1施設・事業所当たり収支額、収支等の科目(令和5年度決算・令和6年度決算)

		令和4年度概況調査		令和5年度実態調査		令和7年度概況調査				
		令和3年度決算		令和4年度決算		令和5年度決算		令和6年度決算		
		千円/月		千円/月		千円/月		千円/月		
1	Ⅰ 介護事業収益	(1)介護料収入	1,947		2,109		1,663		1,643	
2		(2)保険外の利用料による収入	7		20		17		8	
3		(3)補助金収入 (物価関連の補助金収入を除く)	8		10		1		13	
4		うち介護職員処遇改善支援補助金収入	-		10		1		12	
5		(4)介護報酬査定減	△ 0		△ 0		△ 2		△ 0	
6		小計	1,961		2,140		1,679		1,663	
7	Ⅱ 介護事業費用	(1)給与費	1,503	76.6%	1,342	62.7%	1,209	72.0%	1,241	74.6%
8		(2)減価償却費	12	0.6%	13	0.6%	6	0.4%	5	0.3%
9		(3)国庫補助金等特別積立金取崩額	△ 1		△ 1		△ 0		△ 0	
10		(4)その他	238	12.1%	402	18.8%	124	7.4%	127	7.6%
11		うち委託費	21	1.1%	20	0.9%	7	0.4%	7	0.4%
12		小計	1,753		1,756		1,338		1,373	
13	Ⅲ 介護事業外収益	(1)借入金補助金収入	2		1		1		0	
14	Ⅳ 介護事業外費用	(1)借入金利息	3		1		1		1	
15	Ⅴ 特別利益	(1)本部費繰入	-		0		-		-	
16	Ⅵ 特別損失	(1)本部費繰入	135		171		85		76	
17	収入 ①＝Ⅰ＋Ⅲ		1,964		2,141		1,680		1,664	
18	支出 ②＝Ⅱ＋Ⅳ＋Ⅵ		1,890		1,928		1,424		1,450	
19	差引 ③＝①－②		74	3.8%	213	9.9%	256	15.2%	213	12.8%
20	イ 新型コロナウイルス感染症関連の補助金収入		2		0		-		-	
21	うち施設内療養に関する補助金収入		-		-		-		-	
22	ロ 物価高騰対策関連の補助金収入		-		2		13		3	
23	イ・ロの補助金収入計		2		2		13		3	
24	イ・ロの補助金収入を含めた差引 ③'		75	3.8%	215	10.0%	268	15.9%	216	12.9%
25	法人税等		11	0.5%	21	1.0%	15	0.9%	12	0.7%
26	法人税等差引 ④＝③'－法人税等		65	3.3%	194	9.1%	253	15.0%	204	12.2%
27	有効回答数		70		77		65		65	

注:1) 各項目の数値は、決算額を12で除した値を掲載している。

2) 各項目の数値は、それぞれ表章単位未満で四捨五入しているため、内訳の合計が総数に一致しない場合がある。

3) 「介護事業費用」及び「差引 ③」の比率は「収入 ①」に対する割合である。

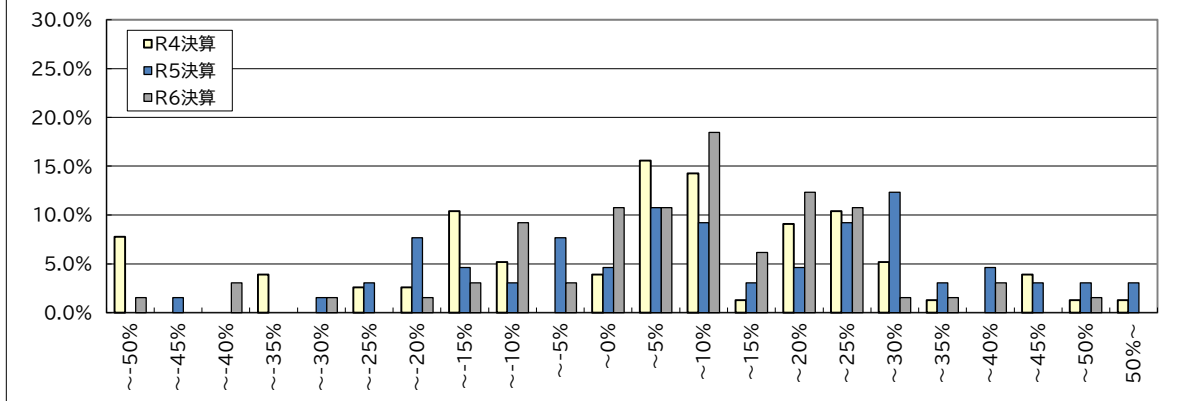
4) 「イ・ロの補助金収入を含めた差引 ③'」、「法人税等」及び「法人税等差引 ④」の比率は、「収入 ①」+「イ 新型コロナウイルス感染症関連の補助金収入」+「ロ 物価高騰対策関連の補助金収入」に対する割合である。

28	延べ訪問回数	243.4回/月	215.3回/月	148.0回/月
29	常勤換算職員数(常勤率)	4.3人/月 70.9%	4.2人/月 68.4%	3.4人/月 68.2%
30	介護職員常勤換算数(常勤率)	3.5人/月 70.3%	3.3人/月 66.6%	2.6人/月 63.6%
31	常勤換算1人当たり給与費			
32	常勤 介護福祉士	391,608円/月	384,517円/月	409,208円/月
33	常勤 介護職員	377,810円/月	371,794円/月	375,989円/月
34	非常勤 介護福祉士	353,353円/月	304,392円/月	393,055円/月
35	非常勤 介護職員	333,695円/月	302,548円/月	345,145円/月

36	訪問1回当たり収入			
37	イ・ロの補助金収入を除く	8,068円/回	9,944円/回	11,241円/回
38	イ・ロの補助金収入を含む	8,075円/回	9,954円/回	11,258円/回
39	訪問1回当たり支出	7,766円/回	8,955円/回	9,800円/回
40	常勤換算職員1人当たり給与費	361,441円/月	360,525円/月	383,489円/月
41	介護職員(常勤換算)1人当たり給与費	364,728円/月	348,640円/月	364,759円/月

42	常勤換算職員1人当たり訪問回数	56.0回/月	51.4回/月	44.1回/月
43	訪問介護員常勤換算1人当たり訪問回数	69.8回/月	65.8回/月	57.7回/月

図15 夜間対応型訪問介護収支差率分布



令和7年度介護事業実態調査(介護事業経営概況調査)

第16表 地域密着型通所介護 1施設・事業所当たり収支額、収支等の科目(令和5年度決算・令和6年度決算)

		令和4年度概況調査		令和5年度実態調査		令和7年度概況調査				
		令和3年度決算		令和4年度決算		令和5年度決算		令和6年度決算		
		千円/月		千円/月		千円/月		千円/月		
1	Ⅰ 介護事業収益	(1)介護料収入	2,366	2,504	2,472	2,541				
2		(2)保険外の利用料による収入	149	122	146	150				
3		(3)補助金収入 (物価関連の補助金収入を除く)	4	20	22	29				
4		うち介護職員処遇改善支援補助金収入	-	13	18	22				
5		(4)介護報酬査定減	△ 0	△ 0	△ 1	△ 1				
6		小計	2,519	2,646	2,639	2,719				
7	Ⅱ 介護事業費用	(1)給与費	1,589	62.9%	1,699	64.1%	1,666	63.0%	1,725	63.3%
8		(2)減価償却費	96	3.8%	86	3.3%	81	3.1%	85	3.1%
9		(3)国庫補助金等特別積立金取崩額	△ 9		△ 6		△ 9		△ 8	
10		(4)その他	716	28.3%	743	28.0%	708	26.8%	708	26.0%
11		うち委託費	43	1.7%	46	1.7%	46	1.7%	42	1.5%
12		小計	2,392		2,522		2,446		2,509	
13	Ⅲ 介護事業外収益	(1)借入金補助金収入	10		6		7		8	
14	Ⅳ 介護事業外費用	(1)借入金利息	12		8		9		10	
15	Ⅴ 特別利益	(1)本部費繰入	-		4		11		10	
16	Ⅵ 特別損失	(1)本部費繰入	45		26		38		37	
17	収入 ①＝Ⅰ＋Ⅲ	2,529		2,651		2,646		2,727		
18	支出 ②＝Ⅱ＋Ⅳ＋Ⅵ	2,449		2,557		2,492		2,555		
19	差引 ③＝①－②	80	3.1%	94	3.6%	154	5.8%	172	6.3%	
20	イ 新型コロナウイルス感染症関連の補助金収入	8		6		-		-		
21	うち施設内療養に関する補助金収入	-		-		-		-		
22	ロ 物価高騰対策関連の補助金収入	-		5		10		8		
23	イ・ロの補助金収入計	8		10		10		8		
24	イ・ロの補助金収入を含めた差引 ③'	87	3.4%	105	3.9%	164	6.2%	180	6.6%	
25	法人税等	10	0.4%	7	0.3%	9	0.3%	10	0.4%	
26	法人税等差引 ④＝③'－法人税等	78	3.1%	98	3.7%	155	5.8%	170	6.2%	
27	有効回答数	256		647		317		317		

注:1) 各項目の数値は、決算額を12で除した値を掲載している。

2) 各項目の数値は、それぞれ表章単位未満で四捨五入しているため、内訳の合計が総数に一致しない場合がある。

3) 「介護事業費用」及び「差引 ③」の比率は「収入 ①」に対する割合である。

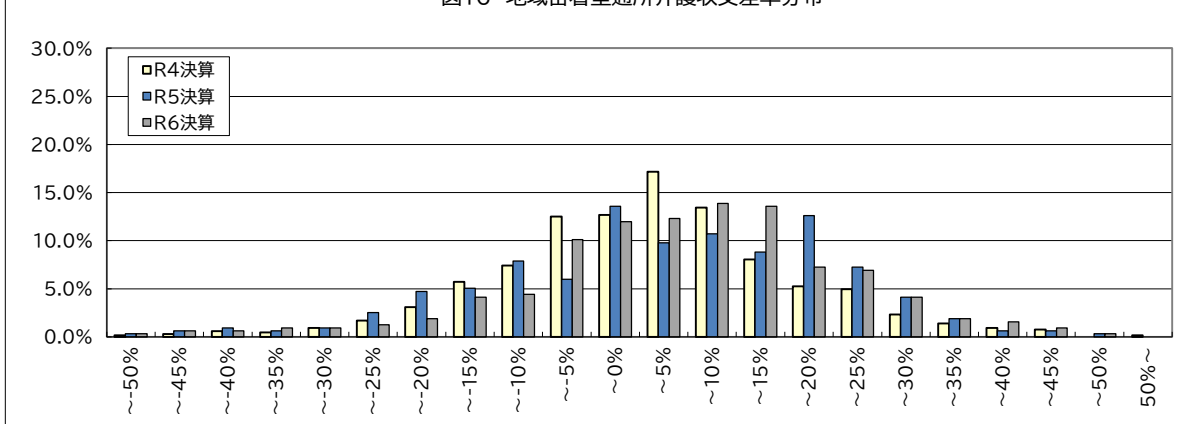
4) 「イ・ロの補助金収入を含めた差引 ③'」、「法人税等」及び「法人税等差引 ④」の比率は、「収入 ①」+「イ 新型コロナウイルス感染症関連の補助金収入」+「ロ 物価高騰対策関連の補助金収入」に対する割合である。

28	延べ利用者数	273.5人/月	274.2人/月	284.8人/月
29	常勤換算職員数(常勤率)	5.3人/月 64.1%	5.0人/月 64.2%	5.6人/月 62.5%
30	看護・介護職員常勤換算数(常勤率)	3.5人/月 56.4%	3.1人/月 55.0%	3.5人/月 53.5%
	常勤換算1人当たり給与費			
31	看護師	340,700円/月	354,454円/月	332,411円/月
32	准看護師	343,442円/月	318,729円/月	321,993円/月
33	介護福祉士	303,894円/月	319,380円/月	328,067円/月
34	介護職員	278,362円/月	299,066円/月	310,744円/月
35	看護師	298,923円/月	328,553円/月	292,945円/月
36	准看護師	295,753円/月	320,237円/月	263,933円/月
37	介護福祉士	259,951円/月	264,355円/月	244,891円/月
38	介護職員	250,497円/月	236,902円/月	232,267円/月

39	利用者1人当たり収入 ・イ・ロの補助金収入を除く	9,246円/日	9,668円/日	9,574円/日
40	・イ・ロの補助金収入を含む	9,274円/日	9,707円/日	9,603円/日
41	利用者1人当たり支出	8,954円/日	9,324円/日	8,972円/日
42	常勤換算職員1人当たり給与費	290,087円/月	305,750円/月	301,214円/月
43	看護・介護職員(常勤換算)1人当たり給与費	276,225円/月	283,320円/月	280,860円/月

44	常勤換算職員1人当たり利用者数	51.9人/月	55.1人/月	50.9人/月
45	看護・介護職員(常勤換算)1人当たり利用者数	79.0人/月	87.6人/月	80.5人/月

図16 地域密着型通所介護収支差率分布



令和7年度介護事業実態調査(介護事業経営概況調査)

第17表 認知症対応型通所介護 1施設・事業所当たり収支額、収支等の科目(令和5年度決算・令和6年度決算)

		令和4年度概況調査		令和5年度実態調査		令和7年度概況調査				
		令和3年度決算		令和4年度決算		令和5年度決算		令和6年度決算		
		千円/月		千円/月		千円/月		千円/月		
1	Ⅰ 介護事業収益	(1)介護料収入	2,258		2,403		2,519		2,508	
2		(2)保険外の利用料による収入	120		133		155		154	
3		(3)補助金収入 (物価関連の補助金収入を除く)	2		29		21		23	
4		うち介護職員処遇改善支援補助金収入	-		20		13		13	
5		(4)介護報酬査定減	△ 2		△ 1		△ 0		△ 0	
6		小計	2,379		2,564		2,695		2,684	
7	Ⅱ 介護事業費用	(1)給与費	1,627	68.4%	1,747	68.1%	1,772	65.7%	1,785	66.4%
8		(2)減価償却費	85	3.6%	86	3.4%	94	3.5%	93	3.5%
9		(3)国庫補助金等特別積立金取崩額	△ 13		△ 14		△ 17		△ 19	
10		(4)その他	541	22.7%	580	22.6%	603	22.3%	618	23.0%
11		うち委託費	73	3.0%	76	2.9%	90	3.3%	98	3.6%
12		小計	2,241		2,400		2,452		2,477	
13	Ⅲ 介護事業外収益	(1)借入金補助金収入	1		2		4		1	
14	Ⅳ 介護事業外費用	(1)借入金利息	4		4		7		6	
15	Ⅴ 特別利益	(1)本部費繰入	-		14		3		2	
16	Ⅵ 特別損失	(1)本部費繰入	35		52		61		61	
17	収入 ①＝Ⅰ＋Ⅲ		2,381		2,566		2,699		2,686	
18	支出 ②＝Ⅱ＋Ⅳ＋Ⅵ		2,279		2,456		2,520		2,544	
19	差引 ③＝①－②		101	4.3%	110	4.3%	179	6.6%	142	5.3%
20	イ 新型コロナウイルス感染症関連の補助金収入		5		4		-		-	
21	うち施設内療養に関する補助金収入		-		-		-		-	
22	ロ 物価高騰対策関連の補助金収入		-		6		10		5	
23	イ・ロの補助金収入計		5		10		10		5	
24	イ・ロの補助金収入を含めた差引 ③'		106	4.4%	120	4.7%	190	7.0%	147	5.5%
25	法人税等		4	0.2%	3	0.1%	7	0.3%	6	0.2%
26	法人税等差引 ④＝③'－法人税等		102	4.3%	117	4.5%	182	6.7%	140	5.2%
27	有効回答数		213		744		197		197	

注:1) 各項目の数値は、決算額を12で除した値を掲載している。

2) 各項目の数値は、それぞれ表章単位未満で四捨五入しているため、内訳の合計が総数に一致しない場合がある。

3) 「介護事業費用」及び「差引 ③」の比率は「収入 ①」に対する割合である。

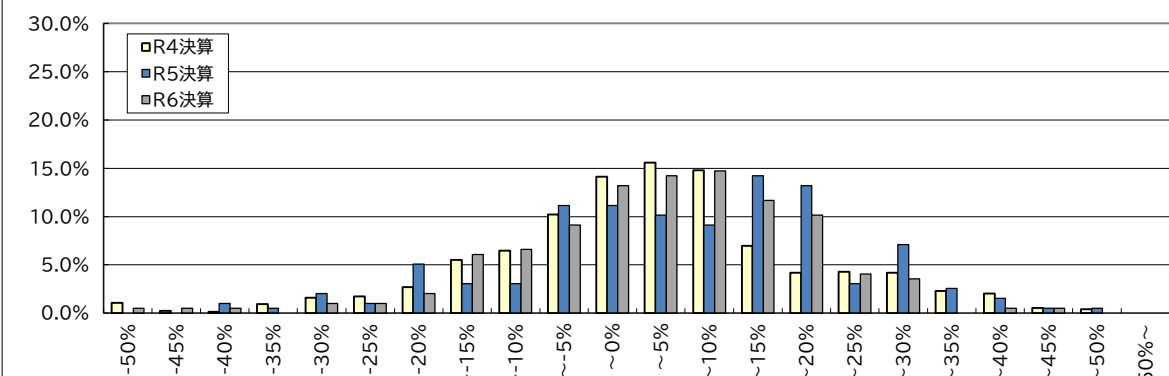
4) 「イ・ロの補助金収入を含めた差引 ③'」、「法人税等」及び「法人税等差引 ④」の比率は、「収入 ①」+「イ 新型コロナウイルス感染症関連の補助金収入」+「ロ 物価高騰対策関連の補助金収入」に対する割合である。

28	延べ利用者数	179.1人/月	181.1人/月	186.3人/月
29	常勤換算職員数(常勤率)	4.9人/月 62.5%	5.1人/月 64.0%	5.6人/月 61.5%
30	看護・介護職員常勤換算数(常勤率)	3.5人/月 57.5%	3.7人/月 57.8%	4.0人/月 56.6%
	常勤換算1人当たり給与費			
31	看護師	390,585円/月	395,925円/月	353,440円/月
32	准看護師	338,495円/月	368,046円/月	373,828円/月
33	介護福祉士	349,774円/月	332,312円/月	345,523円/月
34	介護職員	331,240円/月	313,831円/月	341,581円/月
35	看護師	355,538円/月	353,412円/月	312,997円/月
36	准看護師	282,464円/月	331,224円/月	332,354円/月
37	介護福祉士	293,011円/月	292,550円/月	298,622円/月
38	介護職員	275,149円/月	277,099円/月	279,614円/月

39	利用者1人当たり収入 ・イ・ロの補助金収入を除く	13,296円/日	14,166円/日	14,415円/日
40	・イ・ロの補助金収入を含む	13,322円/日	14,222円/日	14,441円/日
41	利用者1人当たり支出	12,729円/日	13,560円/日	13,653円/日
42	常勤換算職員1人当たり給与費	330,189円/月	330,539円/月	331,976円/月
43	看護・介護職員(常勤換算)1人当たり給与費	314,074円/月	307,091円/月	318,988円/月

44	常勤換算職員1人当たり利用者数	36.7人/月	35.8人/月	33.5人/月
45	看護・介護職員(常勤換算)1人当たり利用者数	50.7人/月	49.4人/月	46.0人/月

図17 認知症対応型通所介護(予防を含む)収支差率分布



令和7年度介護事業実態調査(介護事業経営概況調査)

第18表 小規模多機能型居宅介護 1施設・事業所当たり収支額、収支等の科目(令和5年度決算・令和6年度決算)

		令和4年度概況調査	令和5年度実態調査	令和7年度概況調査	
		令和3年度決算	令和4年度決算	令和5年度決算	令和6年度決算
		千円/月	千円/月	千円/月	千円/月
I 介護事業収益	(1)介護料収入	4,454	4,757	4,438	4,574
	(2)保険外の利用料による収入	713	766	817	844
	(3)補助金収入 (物価高騰の補助金収入を除く)	3	51	37	43
	うち介護職員処遇改善支援補助金収入	-	38	30	35
	(4)介護報酬査定減	△ 0	△ 1	△ 2	△ 1
	小計	5,170	5,574	5,291	5,461
II 介護事業費用	(1)給与費	3,501 67.6%	3,780 67.7%	3,585 67.6%	3,649 66.7%
	(2)減価償却費	188 3.6%	219 3.9%	187 3.5%	185 3.4%
	(3)国庫補助金等特別積立金取崩額	△ 26	△ 31	△ 30	△ 28
	(4)その他	1,162 22.5%	1,289 23.1%	1,171 22.1%	1,225 22.4%
	うち委託費	147 2.8%	177 3.2%	168 3.2%	174 3.2%
	小計	4,824	5,257	4,914	5,032
III 介護事業外収益	(1)借入金補助金収入	5	7	9	10
IV 介護事業外費用	(1)借入金利息	18	17	14	14
V 特別利益	(1)本部費繰入	-	46	30	16
VI 特別損失	(1)本部費繰入	96	110	97	96
収入 ①= I + III		5,175	5,581	5,300	5,470
支出 ②= II + IV + VI		4,938	5,384	5,025	5,141
差引 ③=①-②		237 4.6%	197 3.5%	275 5.2%	329 6.0%
イ 新型コロナウイルス感染症関連の補助金収入		8	9	-	-
うち施設内療養に関する補助金収入		-	-	-	-
ロ 物価高騰対策関連の補助金収入		-	10	18	8
イ・ロの補助金収入計		8	20	18	8
イ・ロの補助金収入を含めた差引 ③'		245 4.7%	216 3.9%	293 5.5%	338 6.2%
法人税等		11 0.2%	16 0.3%	15 0.3%	15 0.3%
法人税等差引 ④=③'-法人税等		234 4.5%	201 3.6%	278 5.2%	323 5.9%
有効回答数		237	1,348	239	239

注:1) 各項目の数値は、決算額を12で除した値を掲載している。

2) 各項目の数値は、それぞれ表章単位未満で四捨五入しているため、内訳の合計が総数に一致しない場合等がある。

3) 「介護事業費用」及び「差引 ③」の比率は「収入 ①」に対する割合である。

4) 「イ・ロの補助金収入を含めた差引 ③'」、「法人税等」及び「法人税等差引 ④」の比率は、「収入 ①」+「イ 新型コロナウイルス感染症関連の補助金収入」+「ロ 物価高騰対策関連の補助金収入」に対する割合である。

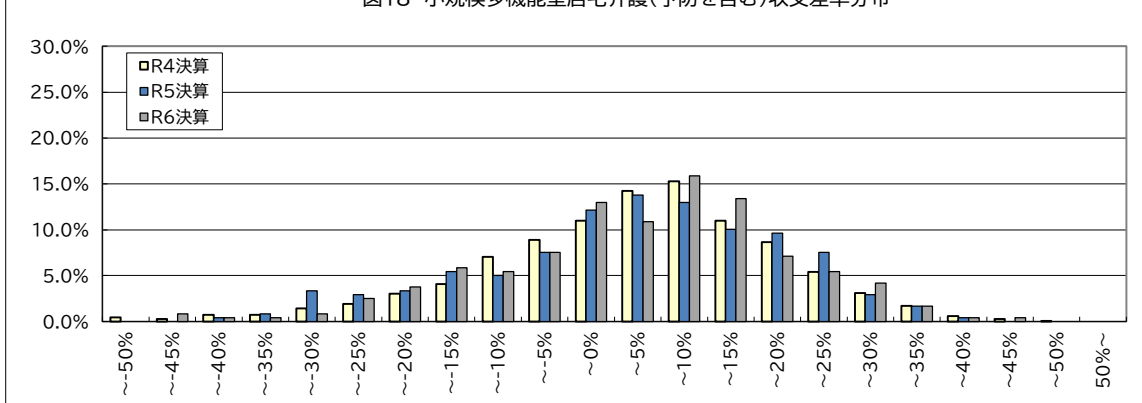
28 a 設備資金借入金元金償還金支出	103	145	192	164
29 b 長期運営資金借入金元金償還金支出	167	92	72	42
30 参考:(④ + II (2) + II (3)) - (a+b)	126	152	172	276

31 実利用者数	22.0人/月	21.1人/月	21.4人/月
32 延べ利用者数	660.7人/月	565.8人/月	575.1人/月
33 常勤換算職員数(常勤率)	10.4人/月 71.9%	10.5人/月 69.6%	10.1人/月 71.9%
34 看護・介護職員常勤換算数(常勤率)	9.1人/月 71.9%	9.3人/月 68.6%	8.9人/月 71.9%
常勤換算1人当たり給与費			
35 看護師	394,189円/月	390,028円/月	366,066円/月
36 准看護師	311,076円/月	358,095円/月	357,117円/月
37 介護福祉士	352,385円/月	363,694円/月	372,751円/月
38 介護職員	321,172円/月	333,158円/月	351,424円/月
39 看護師	335,190円/月	321,922円/月	311,029円/月
40 准看護師	299,981円/月	301,067円/月	321,395円/月
41 介護福祉士	291,913円/月	284,919円/月	296,082円/月
42 介護職員	271,672円/月	244,072円/月	287,415円/月

実利用者1人当たり収入			
43 イ・ロの補助金収入を除く	235,475円/月	264,792円/月	255,783円/月
44 イ・ロの補助金収入を含む	235,846円/月	265,732円/月	256,173円/月
45 実利用者1人当たり支出	224,700円/月	255,463円/月	240,383円/月
46 常勤換算職員1人当たり給与費	317,927円/月	322,518円/月	344,935円/月
47 看護・介護職員(常勤換算)1人当たり給与費	310,575円/月	310,648円/月	335,202円/月

48 常勤換算職員1人当たり利用者数	2.1人/月	2.0人/月	2.1人/月
49 看護・介護職員(常勤換算)1人当たり利用者数	2.4人/月	2.3人/月	2.4人/月

図18 小規模多機能型居宅介護(予防を含む)収支差率分布



令和7年度介護事業実態調査(介護事業経営概況調査)

第19表 認知症対応型共同生活介護 1施設・事業所当たり収支額、収支等の科目(令和5年度決算・令和6年度決算)

		令和4年度概況調査		令和5年度実態調査		令和7年度概況調査	
		令和3年度決算		令和4年度決算		令和5年度決算	
		千円/月		千円/月		千円/月	
I 介護事業収益	(1)介護料収入	4,385		4,676		4,882	4,971
	(2)保険外の利用料による収入	1,630		1,605		1,754	1,790
	(3)補助金収入 (物価高騰の補助金収入を除く)	4		51		49	48
	うち介護職員処遇改善支援補助金収入	-		38		28	36
	(4)介護報酬査定減	△ 0		△ 7		△ 2	△ 2
	小計	6,019		6,325		6,683	6,808
II 介護事業費用	(1)給与費	3,840	63.7%	4,050	64.0%	4,253	63.4%
	(2)減価償却費	223	3.7%	226	3.6%	244	3.6%
	(3)国庫補助金等特別積立金取崩額	△ 30		△ 23		△ 25	
	(4)その他	1,571	26.1%	1,668	26.3%	1,731	25.8%
	うち委託費	211	3.5%	227	3.6%	248	3.7%
	小計	5,604		5,921		6,203	6,287
III 介護事業外収益	(1)借入金補助金収入	9		7		20	12
IV 介護事業外費用	(1)借入金利息	16		17		23	24
V 特別利益	(1)本部費繰入	-		42		46	61
VI 特別損失	(1)本部費繰入	118		169		172	177
収入 ①=Ⅰ+Ⅲ		6,027		6,331		6,703	6,820
支出 ②=Ⅱ+Ⅳ+Ⅵ		5,739		6,107		6,399	6,487
差引 ③=①-②		289	4.8%	224	3.5%	305	4.5%
イ 新型コロナウイルス感染症関連の補助金収入		9		13		-	-
うち施設内療養に関する補助金収入		-		7		-	-
ロ 物価高騰対策関連の補助金収入		-		13		36	17
イ・ロの補助金収入計		9		26		36	17
イ・ロの補助金収入を含めた差引 ③'		298	4.9%	250	3.9%	340	5.1%
法人税等		19	0.3%	21	0.3%	26	0.4%
法人税等差引 ④=③'-法人税等		279	4.6%	228	3.6%	314	4.7%
有効回答数		351		584		326	326

注:1) 各項目の数値は、決算額を12で除した値を掲載している。

2) 各項目の数値は、それぞれ表章単位未満で四捨五入しているため、内訳の合計が総数に一致しない場合等がある。

3) 「介護事業費用」及び「差引 ③」の比率は「収入 ①」に対する割合である。

4) 「イ・ロの補助金収入を含めた差引 ③'」、「法人税等」及び「法人税等差引 ④」の比率は、「収入 ①」+「イ 新型コロナウイルス感染症関連の補助金収入」+「ロ 物価高騰対策関連の補助金収入」に対する割合である。

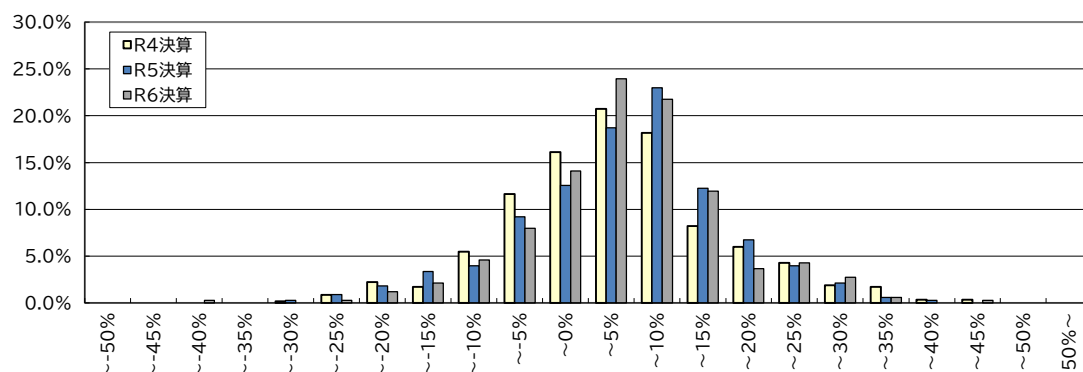
a 設備資金借入金元金償還金支出	92	130	123	135
b 長期運営資金借入金元金償還金支出	65	101	126	254
参考:(④+Ⅱ(2)+Ⅱ(3))- (a+b)	314	200	285	153

31 定員	15.4人	15.8人	16.0人
32 延べ利用者数	441.8人/月	421.7人/月	440.9人/月
33 常勤換算職員数(常勤率)	11.6人/月 75.9%	11.4人/月 74.0%	12.4人/月 76.5%
34 看護・介護職員常勤換算数(常勤率)	10.6人/月 75.3%	10.2人/月 72.8%	11.1人/月 75.7%
常勤換算1人当たり給与費			
35 看護師	379,779円/月	379,127円/月	389,638円/月
36 准看護師	334,233円/月	307,265円/月	332,973円/月
37 介護福祉士	337,948円/月	355,750円/月	361,854円/月
38 介護職員	312,908円/月	336,388円/月	339,241円/月
39 看護師	307,399円/月	333,858円/月	364,964円/月
40 准看護師	286,308円/月	277,189円/月	312,796円/月
41 介護福祉士	281,356円/月	293,476円/月	323,945円/月
42 介護職員	263,522円/月	265,678円/月	304,731円/月

利用者1人当たり収入			
43 イ・ロの補助金収入を除く	13,643円/日	15,014円/日	15,467円/日
44 イ・ロの補助金収入を含む	13,662円/日	15,074円/日	15,506円/日
45 利用者1人当たり支出	12,989円/日	14,482円/日	14,712円/日
46 常勤換算職員1人当たり給与費	310,658円/月	327,577円/月	339,426円/月
47 看護・介護職員(常勤換算)1人当たり給与費	301,795円/月	317,967円/月	331,914円/月

48 常勤換算職員1人当たり利用者数	1.3人/月	1.4人/月	1.3人/月
49 看護・介護職員(常勤換算)1人当たり利用者数	1.5人/月	1.5人/月	1.4人/月

図19 認知症対応型共同生活介護(予防を含む)収支差率分布



令和7年度介護事業実態調査(介護事業経営概況調査)

第20表 地域密着型特定施設入居者生活介護 1施設・事業所当たり収支額、収支等の科目(令和5年度決算・令和6年度決算)

		令和4年度概況調査		令和5年度実態調査		令和7年度概況調査	
		令和3年度決算		令和4年度決算		令和5年度決算	
		千円/月		千円/月		千円/月	
I	介護事業収益	(1)介護料収入	5,225	5,415	5,672	5,730	
		(2)保険外の利用料による収入	3,255	2,964	2,996	3,035	
		(3)補助金収入 (物価高騰の補助金収入を除く)	117	175	178	181	
		うち介護職員処遇改善支援補助金収入	-	42	38	40	
		(4)介護報酬査定減	△ 2	△ 1	△ 3	△ 2	
	小計		8,594	8,553	8,843	8,944	
II	介護事業費用	(1)給与費	4,949	5,011	5,218	5,302	59.0%
		(2)減価償却費	519	509	535	516	5.7%
		(3)国庫補助金等特別積立金取崩額	△ 45	△ 51	△ 55	△ 54	
		(4)その他	2,702	2,693	2,902	2,942	32.8%
		うち委託費	568	561	657	671	7.5%
	小計		8,125	8,162	8,600	8,706	
III	介護事業外収益	(1)借入金補助金収入	11	38	29	35	
IV	介護事業外費用	(1)借入金利息	68	55	66	66	
V	特別利益	(1)本部費繰入	-	37	7	9	
VI	特別損失	(1)本部費繰入	171	210	162	175	
収入 ①=Ⅰ+Ⅲ			8,605	8,590	8,873	8,979	
支出 ②=Ⅱ+Ⅳ+Ⅵ			8,364	8,427	8,827	8,946	
差引 ③=①-②			241	163	45	33	0.4%
イ	新型コロナウイルス感染症関連の補助金収入		17	26	-	-	
	うち施設内療養に関する補助金収入		-	9	-	-	
ロ	物価高騰対策関連の補助金収入		-	15	35	15	
イ・ロの補助金収入計			17	42	35	15	
イ・ロの補助金収入を含めた差引 ③'			258	205	80	48	0.5%
	法人税等		36	49	34	36	0.4%
法人税等差引 ④=③'-法人税等			222	156	45	12	0.1%
有効回答数			170	181	146	146	

注:1) 各項目の数値は、決算額を12で除した値を掲載している。

2) 各項目の数値は、それぞれ表章単位未満で四捨五入しているため、内訳の合計が総数に一致しない場合等がある。

3) 「介護事業費用」及び「差引 ③」の比率は「収入 ①」に対する割合である。

4) 「イ・ロの補助金収入を含めた差引 ③'」、「法人税等」及び「法人税等差引 ④」の比率は、「収入 ①」+「イ 新型コロナウイルス感染症関連の補助金収入」+「ロ 物価高騰対策関連の補助金収入」に対する割合である。

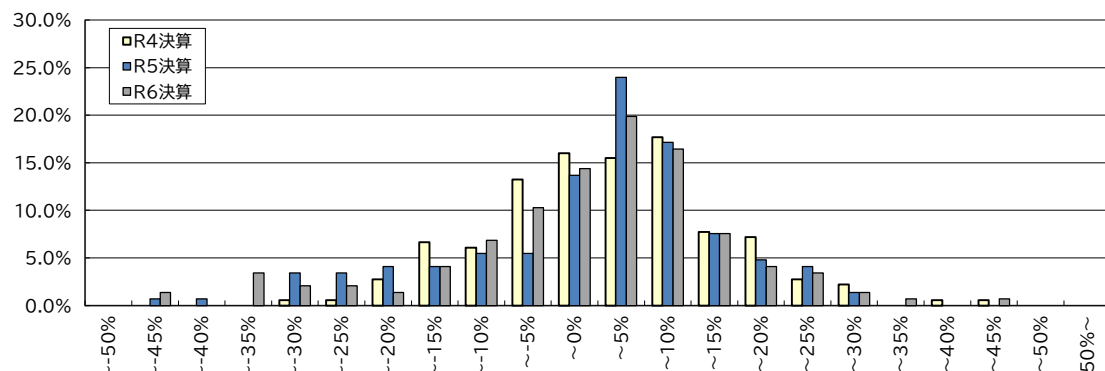
28	a 設備資金借入金元金償還金支出	345	319	411	423
29	b 長期運営資金借入金元金償還金支出	68	97	174	112
30	参考:(④ + Ⅱ (2) + Ⅱ (3)) - (a+b)	283	199	△ 60	△ 61

31	実利用者数	23.5人/月	23.8人/月	23.9人/月
32	延べ利用者数	672.8人/月	675.0人/月	651.7人/月
33	常勤換算職員数(常勤率)	14.8人/月 77.3%	15.0人/月 76.0%	15.4人/月 78.1%
34	看護・介護職員常勤換算数(常勤率)	11.4人/月 78.9%	11.6人/月 77.3%	11.8人/月 80.6%
35	常勤換算1人当たり給与費			
	看護師	405,800円/月	393,558円/月	406,206円/月
36	常勤換算看護師	362,290円/月	393,040円/月	370,179円/月
37	介護福祉士	351,240円/月	348,595円/月	361,933円/月
38	介護職員	329,534円/月	327,131円/月	339,536円/月
39	非常勤換算看護師	355,729円/月	323,161円/月	305,771円/月
40	非常勤換算看護師	303,882円/月	306,028円/月	313,623円/月
41	非常勤換算介護福祉士	291,915円/月	301,753円/月	277,544円/月
42	非常勤換算介護職員	258,051円/月	249,577円/月	267,142円/月

43	利用者1人当たり収入 イ・ロの補助金収入を除く	12,790円/日	12,727円/日	13,778円/日
44	イ・ロの補助金収入を含む	12,816円/日	12,789円/日	13,801円/日
45	利用者1人当たり支出	12,433円/日	12,485円/日	13,727円/日
46	常勤換算職員1人当たり給与費	328,278円/月	323,917円/月	336,346円/月
47	看護・介護職員(常勤換算)1人当たり給与費	324,544円/月	319,915円/月	333,701円/月

48	常勤換算職員1人当たり実利用者数	1.6人/月	1.6人/月	1.5人/月
49	看護・介護職員(常勤換算)1人当たり実利用者数	2.1人/月	2.0人/月	2.0人/月

図20 地域密着型特定施設入居者生活介護収支差率分布



令和7年度介護事業実態調査(介護事業経営概況調査)

第21表 地域密着型介護老人福祉施設 1施設・事業所当たり収支額、収支等の科目(令和5年度決算・令和6年度決算)

		令和4年度概況調査		令和5年度実態調査		令和7年度概況調査	
		令和3年度決算		令和4年度決算		令和5年度決算	
		千円/月		千円/月		千円/月	
I 介護事業収益	(1)介護料収入	8,700		9,060		8,968	9,161
	(2)保険外の利用料による収入	2,580		2,258		2,539	2,550
	(3)補助金収入 (物価関連の補助金収入を除く)	31		119		96	66
	うち介護職員処遇改善支援補助金収入	-		69		17	24
	(4)介護報酬査定減	△ 1		△ 1		△ 1	△ 1
	小計	11,310		11,435		11,603	11,776
II 介護事業費用	(1)給与費	7,414	65.5%	7,575	66.2%	7,465	64.3%
	(2)減価償却費	1,099	9.7%	1,158	10.1%	1,051	9.1%
	(3)国庫補助金等特別積立金取崩額	△ 309		△ 332		△ 293	
	(4)その他	2,844	25.1%	3,037	26.6%	3,022	26.0%
	うち委託費	704	6.2%	708	6.2%	768	6.6%
	小計	11,048		11,438		11,244	
III 介護事業外収益	(1)借入金補助金収入	5		2		2	1
IV 介護事業外費用	(1)借入金利息	84		83		81	80
V 特別利益	(1)本部費繰入	-		259		322	283
VI 特別損失	(1)本部費繰入	58		40		56	32
収入 ①=Ⅰ+Ⅲ		11,314		11,438		11,605	11,777
支出 ②=Ⅱ+Ⅳ+Ⅵ		11,190		11,561		11,382	11,521
差引 ③=①-②		124	1.1%	△ 124	△ 1.1%	223	1.9%
イ 新型コロナウイルス感染症関連の補助金収入		9		49		-	-
うち施設内療養に関する補助金収入		-		18		-	-
ロ 物価高騰対策関連の補助金収入		-		33		50	17
イ・ロの補助金収入計		9		82		50	17
イ・ロの補助金収入を含めた差引 ③'		133	1.2%	△ 41	△ 0.4%	273	2.3%
法人税等		-		-		-	-
法人税等差引 ④=③'-法人税等		133	1.2%	△ 41	△ 0.4%	273	2.3%
有効回答数		468		742		479	479

注:1) 各項目の数値は、決算額を12で除した値を掲載している。

2) 各項目の数値は、それぞれ表章単位未満で四捨五入しているため、内訳の合計が総数に一致しない場合等がある。

3) 「介護事業費用」及び「差引 ③」の比率は「収入 ①」に対する割合である。

4) 「イ・ロの補助金収入を含めた差引 ③'」、「法人税等」及び「法人税等差引 ④」の比率は、「収入 ①」+「イ 新型コロナウイルス感染症関連の補助金収入」+「ロ 物価高騰対策関連の補助金収入」に対する割合である。

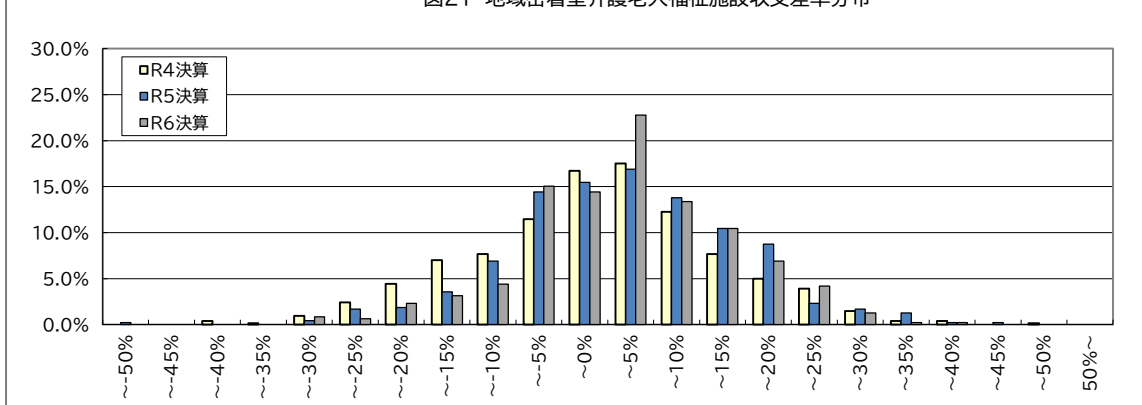
a 設備資金借入金元金償還金支出	693	883	963	976
b 長期運営資金借入金元金償還金支出	75	63	78	88
参考:(④ + Ⅱ (2) + Ⅱ (3)) - (a+b)	155	△ 162	△ 11	△ 46

31 定員	26.1人	26.4人	26.6人
32 延べ利用者数	778.4人/月	821.5人/月	864.5人/月
33 常勤換算職員数(常勤率)	20.4人/月 82.3%	20.4人/月 82.2%	20.9人/月 80.3%
34 看護・介護職員常勤換算数(常勤率)	15.8人/月 83.7%	15.9人/月 83.7%	16.2人/月 81.1%
常勤換算1人当たり給与費			
35 看護師	405,350円/月	438,781円/月	410,682円/月
36 准看護師	375,826円/月	393,589円/月	383,273円/月
37 介護福祉士	373,243円/月	405,779円/月	386,054円/月
38 介護職員	350,816円/月	370,990円/月	367,879円/月
39 看護師	360,966円/月	374,636円/月	334,559円/月
40 准看護師	316,431円/月	321,361円/月	282,973円/月
41 介護福祉士	299,167円/月	276,140円/月	292,654円/月
42 介護職員	274,156円/月	275,887円/月	253,586円/月

利用者1人当たり収入			
43 イ・ロの補助金収入を除く	14,535円/日	13,923円/日	13,623円/日
44 イ・ロの補助金収入を含む	14,547円/日	14,023円/日	13,643円/日
45 利用者1人当たり支出	14,376円/日	14,073円/日	13,327円/日
46 常勤換算職員1人当たり給与費	351,082円/月	372,428円/月	362,883円/月
47 看護・介護職員(常勤換算)1人当たり給与費	344,414円/月	362,915円/月	351,579円/月

48 常勤換算職員1人当たり利用者数	1.3人/月	1.3人/月	1.3人/月
49 看護・介護職員(常勤換算)1人当たり利用者数	1.7人/月	1.7人/月	1.6人/月

図21 地域密着型介護老人福祉施設収支差率分布



令和7年度介護事業実態調査(介護事業経営概況調査)

第22表 看護小規模多機能型居宅介護 1施設・事業所当たり収支額、収支等の科目(令和5年度決算・令和6年度決算)

		令和4年度概況調査		令和5年度実態調査		令和7年度概況調査	
		令和3年度決算		令和4年度決算		令和5年度決算	
		千円/月		千円/月		千円/月	
I	介護事業収益	(1)介護料収入	6,672	6,952	6,832	7,084	
		(2)保険外の利用料による収入	827	730	754	771	
		(3)補助金収入 (物価高騰の補助金収入を除く)	14	47	50	66	
		うち介護職員処遇改善支援補助金収入	-	35	39	50	
		(4)介護報酬査定減	△ 3	△ 4	△ 7	△ 5	
	小計		7,509	7,726	7,629	7,916	
II	介護事業費用	(1)給与費	5,098 67.8%	5,249 67.8%	5,205 68.1%	5,305 66.8%	
		(2)減価償却費	241 3.2%	277 3.6%	287 3.8%	276 3.5%	
		(3)国庫補助金等特別積立金取崩額	△ 15	△ 17	△ 20	△ 20	
		(4)その他	1,605 21.3%	1,643 21.2%	1,570 20.5%	1,628 20.5%	
		うち委託費	195 2.6%	184 2.4%	213 2.8%	216 2.7%	
	小計		6,930	7,151	7,041	7,190	
III	介護事業外収益	(1)借入金補助金収入	12	13	16	21	
IV	介護事業外費用	(1)借入金利息	27	26	29	31	
V	特別利益	(1)本部費繰入	-	44	22	31	
VI	特別損失	(1)本部費繰入	234	213	190	198	
収入 ①= I + III			7,521	7,739	7,645	7,937	
支出 ②= II + IV + VI			7,190	7,390	7,260	7,419	
差引 ③=①-②			331 4.4%	349 4.5%	385 5.0%	518 6.5%	
イ 新型コロナウイルス感染症関連の補助金収入			19	9	-	-	
うち施設内療養に関する補助金収入			-	-	-	-	
ロ 物価高騰対策関連の補助金収入			-	10	22	11	
イ・ロの補助金収入計			19	18	22	11	
イ・ロの補助金収入を含めた差引 ③'			350 4.6%	367 4.7%	407 5.3%	529 6.7%	
法人税等			30 0.4%	39 0.5%	34 0.4%	27 0.3%	
法人税等差引 ④=③'-法人税等			319 4.2%	329 4.2%	373 4.9%	502 6.3%	
有効回答数			268	403	404	404	

注:1) 各項目の数値は、決算額を12で除した値を掲載している。

2) 各項目の数値は、それぞれ表章単位未満で四捨五入しているため、内訳の合計が総数に一致しない場合等がある。

3) 「介護事業費用」及び「差引 ③」の比率は「収入 ①」に対する割合である。

4) 「イ・ロの補助金収入を含めた差引 ③'」、「法人税等」及び「法人税等差引 ④」の比率は、「収入 ①」+「イ 新型コロナウイルス感染症関連の補助金収入」+「ロ 物価高騰対策関連の補助金収入」に対する割合である。

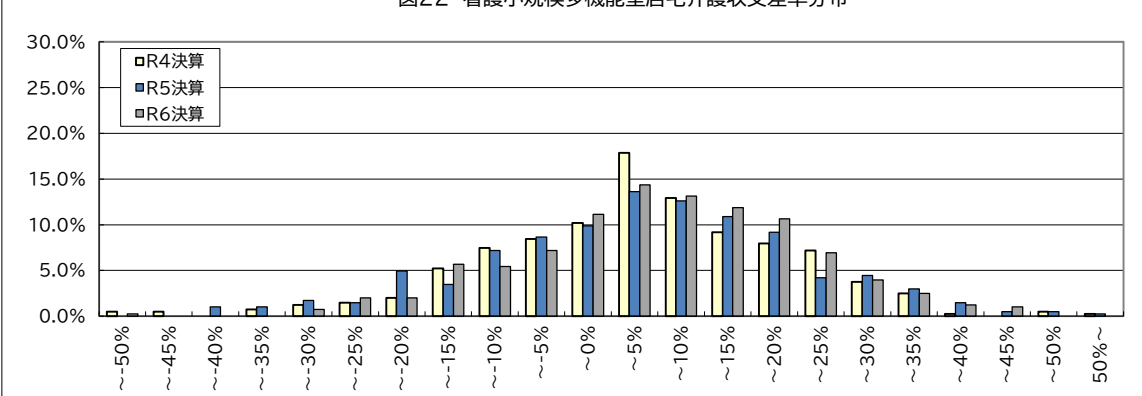
28 a 設備資金借入金元金償還金支出	120	200	232	201
29 b 長期運営資金借入金元金償還金支出	52	65	150	90
30 参考:(④ + II (2) + II (3)) - (a+b)	374	322	258	467

31 実利用者数	24.3人/月	23.3人/月	22.5人/月	
32 延べ利用者数	909.3人/月	736.7人/月	729.5人/月	
33 常勤換算職員数(常勤率)	14.3人/月 74.5%	13.4人/月 72.6%	13.7人/月 73.5%	
34 看護・介護職員常勤換算数(常勤率)	12.5人/月 75.2%	11.5人/月 72.5%	11.9人/月 73.9%	
常勤換算1人当たり給与費				
35 看護師	437,003円/月	416,353円/月	440,132円/月	
36 准看護師	355,211円/月	352,811円/月	398,533円/月	
37 介護福祉士	354,856円/月	370,012円/月	391,757円/月	
38 介護職員	333,266円/月	342,142円/月	368,681円/月	
39 看護師	367,905円/月	374,867円/月	373,144円/月	
40 准看護師	322,722円/月	302,951円/月	338,964円/月	
41 介護福祉士	302,231円/月	309,879円/月	313,358円/月	
42 介護職員	266,519円/月	272,267円/月	290,664円/月	

実利用者1人当たり収入				
43 ・イ・ロの補助金収入を除く	308,958円/月	332,668円/月	353,373円/月	
44 ・イ・ロの補助金収入を含む	309,724円/月	333,458円/月	353,865円/月	
45 実利用者1人当たり支出	295,366円/月	317,675円/月	330,295円/月	
46 常勤換算職員1人当たり給与費	345,021円/月	351,893円/月	370,847円/月	
47 看護・介護職員(常勤換算)1人当たり給与費	339,699円/月	341,841円/月	366,379円/月	

48 常勤換算職員1人当たり実利用者数	1.7人/月	1.7人/月	1.6人/月	
49 看護・介護職員(常勤換算)1人当たり実利用者数	2.0人/月	2.0人/月	1.9人/月	

図22 看護小規模多機能型居宅介護収支差率分布



令和7年度介護事業実態調査(介護事業経営概況調査)

第23表 通所介護および地域密着型通所介護

第23表 通所介護および地域密着型通所介護		令和4年度概況調査		令和5年度実態調査		令和7年度概況調査				
		令和3年度決算		令和4年度決算		令和5年度決算		令和6年度決算		
		千円/月		千円/月		千円/月		千円/月		
1	Ⅰ 介護事業収益	(1)介護料収入	3,942	3,942	3,987	4,188	4,266			
2		(2)保険外の利用料による収入	253	238	293	300				
3		(3)補助金収入 (物価関連の補助金収入を除く)	6	34	28	35				
4		うち介護職員処遇改善支援補助金収入	-	22	19	25				
5		(4)介護報酬査定減	△ 0	△ 1	△ 1	△ 1				
6		小計	4,201	4,259	4,509	4,601				
7	Ⅱ 介護事業費用	(1)給与費	2,707	64.3%	2,725	63.9%	2,769	61.3%	2,833	61.5%
8		(2)減価償却費	174	4.1%	156	3.7%	163	3.6%	167	3.6%
9		(3)国庫補助金等特別積立金取崩額	△ 23		△ 22		△ 23		△ 21	
10		(4)その他	1,191	28.3%	1,215	28.5%	1,214	26.9%	1,234	26.8%
11		うち委託費	158	3.8%	147	3.4%	145	3.2%	145	3.1%
12		小計	4,049		4,073		4,123		4,213	
13	Ⅲ 介護事業外収益	(1)借入金補助金収入	6		6		10		9	
14	Ⅳ 介護事業外費用	(1)借入金利息	15		12		13		14	
15	Ⅴ 特別利益	(1)本部費繰入	-		15		23		25	
16	Ⅵ 特別損失	(1)本部費繰入	86		92		95		94	
17	収入 ①＝Ⅰ＋Ⅲ		4,207		4,264		4,519		4,610	
18	支出 ②＝Ⅱ＋Ⅳ＋Ⅵ		4,151		4,178		4,232		4,322	
19	差引 ③＝①－②		56	1.3%	86	2.0%	287	6.4%	288	6.3%
20	イ 新型コロナウイルス感染症関連の補助金収入		11		7		-		-	
21	うち施設内療養に関する補助金収入		-		-		-		-	
22	ロ 物価高騰対策関連の補助金収入		-		8		15		8	
23	イ・ロの補助金収入計		11		15		15		8	
24	イ・ロの補助金収入を含めた差引 ③'		68	1.6%	101	2.4%	302	6.7%	297	6.4%
25	法人税等		12	0.3%	15	0.3%	16	0.3%	18	0.4%
26	法人税等差引 ④＝③'－法人税等		55	1.3%	87	2.0%	286	6.3%	279	6.0%
27	有効回答数		731		1,852		750		750	

注:1) 各項目の数値は、決算額を12で除した値を掲載している。

2) 各項目の数値は、それぞれ表章単位未満で四捨五入しているため、内訳の合計が総数に一致しない場合がある。

3) 「介護事業費用」及び「差引 ③」の比率は「収入 ①」に対する割合である。

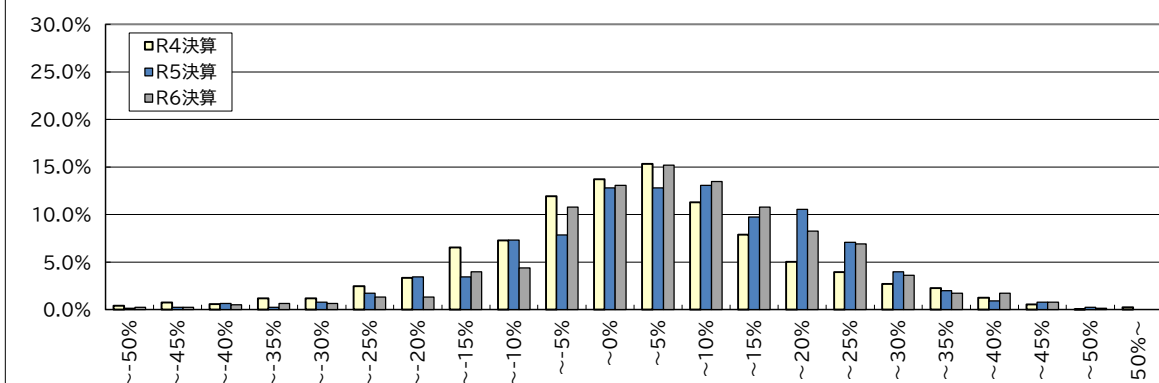
4) 「イ・ロの補助金収入を含めた差引 ③'」、「法人税等」及び「法人税等差引 ④」の比率は、「収入 ①」+「イ 新型コロナウイルス感染症関連の補助金収入」+「ロ 物価高騰対策関連の補助金収入」に対する割合である。

28	延べ利用者数	455.0人/月	452.5人/月	492.9人/月
29	常勤換算職員数(常勤率)	8.4人/月 64.9%	8.0人/月 62.8%	8.3人/月 62.6%
30	看護・介護職員常勤換算数(常勤率)	5.9人/月 61.9%	5.4人/月 58.9%	5.6人/月 58.4%
	常勤換算1人当たり給与費			
31	常勤	看護師 366,218円/月	371,228円/月	366,672円/月
32		准看護師 336,269円/月	344,890円/月	332,584円/月
33		介護福祉士 322,165円/月	334,873円/月	339,661円/月
34		介護職員 301,170円/月	310,111円/月	322,041円/月
35	非常勤	看護師 335,178円/月	336,862円/月	361,111円/月
36		准看護師 312,248円/月	314,546円/月	301,543円/月
37		介護福祉士 273,949円/月	269,591円/月	301,333円/月
38		介護職員 255,201円/月	245,300円/月	283,087円/月

39	利用者1人当たり収入 ・イ・ロの補助金収入を除く	9,247円/日	9,423円/日	9,353円/日
40	・イ・ロの補助金収入を含む	9,271円/日	9,457円/日	9,370円/日
41	利用者1人当たり支出	9,123円/日	9,232円/日	8,768円/日
42	常勤換算職員1人当たり給与費	306,391円/月	312,097円/月	332,100円/月
43	看護・介護職員(常勤換算)1人当たり給与費	295,349円/月	296,722円/月	314,722円/月

44	常勤換算職員1人当たり利用者数	54.0人/月	56.2人/月	59.1人/月
45	看護・介護職員(常勤換算)1人当たり利用者数	77.4人/月	84.3人/月	87.7人/月

図23 通所介護及び地域密着型通所介護 収支差率分布



令和7年度介護事業実態調査（介護事業経営概況調査）

第24表 介護老人福祉施設 1施設・事業所当たり収支額、収支等の科目、地域区分別（令和5年度決算・令和6年度決算）

(1) 令和6年度決算期

		1級地		2級地		3級地		4級地		5級地		6級地		7級地		その他	
		千円/月	千円/月	千円/月	千円/月	千円/月	千円/月	千円/月	千円/月	千円/月	千円/月	千円/月	千円/月	千円/月	千円/月	千円/月	千円/月
1	I 介護事業収益	(1)介護料収入	30,790	31,028	27,676	25,620	24,882	22,821	22,290	19,925	5,023	2,111	8.4%				
2		(2)保険外の利用料による収入	8,967	8,458	7,354	6,856	6,835	6,694	5,709	5,023	2,111	8.4%					
3		(3)補助金収入 (物価関連の補助金収入を除く)	2,113	676	512	341	275	190	189	200	200	200	200				
4		うち介護職員処遇改善支援補助金収入	513	203	172	106	141	76	80	65	65	65	65				
5		(4)介護報酬査定差	△ 0	△ 0	△ 1	-	△ 7	△ 2	△ 1	△ 3	△ 3	△ 3	△ 3				
6		小計	41,871	40,162	35,541	32,817	31,985	29,703	28,187	25,145	25,145	25,145	25,145				
7	II 介護事業費用	(1)給与費	25,291	24,124	21,752	20,621	19,885	18,955	18,252	16,304	16,304	16,304	16,304				
8		(2)減価償却費	3,682	3,052	2,901	2,892	2,496	2,597	2,287	2,111	2,111	2,111	2,111				
9		(3)国庫補助金等特別積立金取崩額	△ 2,155	△ 1,470	△ 1,254	△ 1,115	△ 776	△ 864	△ 733	△ 755	△ 755	△ 755	△ 755				
10		(4)その他	13,336	12,880	10,674	9,460	9,313	8,067	8,050	7,250	7,250	7,250	7,250				
11		うち委託費	4,313	4,161	3,366	2,607	2,502	2,002	2,183	1,698	1,698	1,698	1,698				
12		小計	40,155	38,586	34,072	31,858	30,917	28,754	27,856	24,910	24,910	24,910	24,910				
13	III 介護事業外収益	(1)借入金補助金収入	81	96	16	20	4	9	1	2	2	2	2				
14	IV 介護事業外費用	(1)借入金利息	197	229	164	151	162	136	129	82	82	82	82				
15	V 特別利益	(1)本部費繰入	13	76	71	18	623	196	306	179	179	179	179				
16	VI 特別損失	(1)本部費繰入	11	58	352	18	28	87	127	94	94	94	94				
17	収入 (1)＝I＋III		41,952	40,257	35,557	32,837	31,993	29,712	28,198	25,147	25,147	25,147	25,147				
18	支出 (2)＝II＋IV＋VI		40,363	38,873	34,589	32,165	31,109	28,977	28,111	25,085	25,085	25,085	25,085				
19	差引 (3)＝(1)－(2)		1,590	1,384	968	672	884	734	256	77	77	77	77				
20	イ 新型コロナウィルス感染症関連の補助金収入		-	-	-	-	-	-	-	-	-	-	-				
21	うち施設内療養に関する補助金収入		-	-	-	-	-	-	-	-	-	-	-				
22	ロ 物価高騰対策関連の補助金収入		80	122	51	64	61	36	48	48	48	48	48				
23	イ・ロの補助金収入計		80	122	51	64	61	36	48	48	48	48	48				
24	イ・ロの補助金収入を含めた差引 (3)		1,669	1,506	1,019	736	941	770	264	125	125	125	125				
25	法人税等		-	-	-	-	-	-	-	-	-	-	-				
26	法人税等差引 (4)＝(3)－法人税等		1,669	1,506	1,019	736	941	770	264	125	125	125	125				
27	有効回答数		56	60	79	59	103	115	153	471	471	471	471				

注：(1) 各項目の数値は、決算額を12で除した値を掲載している。

注：(2) 各項目の数値は、それぞれ表章単位未満で四捨五入しているため、内訳の合計が総数に一致しない場合等がある。

注：(3) 「介護事業費用」及び「差引 (3)」の比率は「収入 (1)」に対する割合である。

注：(4) 「イ・ロの補助金収入を含めた差引 (3)」、「法人税等」及び「法人税等差引 (4)」の比率は、「収入 (1)＋「イ 新型コロナウィルス感染症関連の補助金収入」＋「ロ 物価高騰対策関連の補助金収入」に対する割合である。

27	a 設備資金借入金元金償還金支出	1,073	5,205	2,078	1,374	1,898	1,530	1,384	966
28	b 長期運営資金借入金元金償還金支出	65	173	167	105	503	202	108	92
29	参考：(4)＋II(2)＋II(3)－(a)＋(b)	2,059	△ 2,290	421	1,033	259	771	187	408

30	定員	90.2人	94.7人	84.2人	75.0人	74.8人	72.8人	69.4人	63.2人
31	延べ利用者数	2,787.0人/月	2,777.3人/月	3,160.6人/月	2,348.7人/月	2,594.9人/月	2,137.0人/月	2,295.0人/月	1,936.5人/月
32	常勤換算職員数(常勤率)	57.9人/月 78.6%	53.7人/月 77.3%	52.0人/月 79.1%	49.3人/月 77.0%	48.5人/月 77.6%	48.2人/月 77.8%	47.3人/月 80.7%	43.3人/月 84.1%
33	看護・介護職員常勤換算数(常勤率)	44.4人/月 81.6%	41.1人/月 81.1%	39.6人/月 82.0%	37.6人/月 80.7%	37.1人/月 79.7%	37.3人/月 79.4%	36.4人/月 83.2%	32.1人/月 86.0%
34	常勤換算1人当たり給与と費								
35	看護	466,349円/月	448,049円/月	507,133円/月	456,373円/月	442,195円/月	454,279円/月	456,976円/月	437,247円/月
36	看護	472,017円/月	424,694円/月	448,526円/月	390,605円/月	389,528円/月	394,991円/月	417,499円/月	397,732円/月
37	介護福祉士	460,346円/月	467,572円/月	468,660円/月	443,962円/月	422,362円/月	433,119円/月	442,863円/月	413,224円/月
38	介護職員	430,369円/月	438,569円/月	444,775円/月	410,962円/月	401,381円/月	405,834円/月	413,180円/月	390,366円/月
39	看護	446,356円/月	410,368円/月	428,491円/月	405,204円/月	398,766円/月	383,198円/月	349,051円/月	364,438円/月
40	看護	436,272円/月	359,368円/月	395,341円/月	369,384円/月	386,694円/月	397,750円/月	413,924円/月	318,517円/月
41	介護福祉士	372,033円/月	378,643円/月	403,834円/月	353,330円/月	310,582円/月	329,663円/月	316,260円/月	307,956円/月
42	介護職員	338,003円/月	367,099円/月	312,191円/月	321,503円/月	276,491円/月	312,150円/月	310,829円/月	278,152円/月

43	利用者1人当たり収入								
44	イ・ロの補助金収入を除く	15,053円/日	14,495円/日	11,250円/日	13,981円/日	12,328円/日	13,904円/日	12,283円/日	12,986円/日
45	イ・ロの補助金収入を含む	15,081円/日	14,539円/日	11,266円/日	14,008円/日	12,351円/日	13,921円/日	12,304円/日	13,010円/日
46	利用者1人当たり支出	14,482円/日	13,997円/日	10,944円/日	13,695円/日	11,989円/日	13,560円/日	12,249円/日	12,953円/日
47	常勤換算職員1人当たり給与と費	421,047円/月	425,296円/月	430,436円/月	402,792円/月	389,212円/月	397,038円/月	405,340円/月	383,100円/月
48	看護・介護職員(常勤換算)1人当たり給与と費	420,019円/月	426,518円/月	428,090円/月	398,933円/月	381,553円/月	391,818円/月	400,674円/月	379,448円/月

49	常勤換算職員1人当たり利用者数	1.6人/月	1.8人/月	1.6人/月	1.5人/月	1.5人/月	1.5人/月	1.5人/月	1.5人/月
50	看護・介護職員(常勤換算)1人当たり利用者数	2.0人/月	2.3人/月	2.1人/月	2.0人/月	2.0人/月	2.0人/月	1.9人/月	2.0人/月

注：常勤換算1人当たり給与と費の数値については、サンプルサイズが小さいことにより集計結果に個々のデータが大きく影響している可能性がある。

(2) 令和5年度決算期

		1級地		2級地		3級地		4級地		5級地		6級地		7級地		その他	
		千円/月	千円/月	千円/月	千円/月	千円/月	千円/月	千円/月	千円/月	千円/月	千円/月	千円/月	千円/月	千円/月	千円/月	千円/月	千円/月
1	I 介護事業収益	(1)介護料収入	29,581	29,868	26,749	24,633	23,975	22,075	21,597	19,323	4,963	2,111	8.4%				
2		(2)保険外の利用料による収入	8,777	8,310	7,361	6,672	6,654	6,589	5,643	4,963	2,111	8.4%					
3		(3)補助金収入 (物価関連の補助金収入を除く)	1,539	613	470	375	719	266	280	268	268	268	268				
4		うち介護職員処遇改善支援補助金収入	343	119	79	67	415	62	55	36	36	36	36				
5		(4)介護報酬査定差	△ 0	△ 0	-	-	△ 2	△ 5	△ 1	△ 4	△ 4	△ 4	△ 4				
6		小計	39,897	38,791	34,580	31,680	31,346	28,925	27,518	24,549	24,549	24,549	24,549				
7	II 介護事業費用	(1)給与費	24,007	23,721	21,247	20,028	19,356	18,621	17,813	16,049	16,049	16,049	16,049				
8		(2)減価償却費	3,769	3,177	2,865	2,905	2,450	2,597	2,333	2,121	2,121	2,121	2,121				
9		(3)国庫補助金等特別積立金取崩額	△ 2,171	△ 1,511	△ 1,229	△ 1,101	△ 778	△ 877	△ 765	△ 734	△ 734	△ 734	△ 734				
10		(4)その他	12,512	12,428	10,229	9,087	8,972	7,623	7,620	7,032	7,032	7,032	7,032				
11		うち委託費	4,119	3,987	3,225	2,517	2,392	1,876	2,096	1,645	1,645	1,645	1,645				
12		小計	38,118	37,816	33,111	30,919	30,000	27,964	27,001	24,467	24,467	24,467	24,467				
13	III 介護事業外収益	(1)借入金補助金収入	87	107	15	26	3	9	1	2	2	2	2				
14	IV 介護事業外費用	(1)借入金利息	208	240	162	143	162	133	129	80	80	80	80				
15	V 特別利益	(1)本部費繰入	148	78	108	23	195	74	103	144	144	144	144				
16	VI 特別損失	(1)本部費繰入	64	106	125	96	30	90	115	98	98	98	98				
17	収入 (1)＝I＋III		39,984	38,897	34,594	31,706	31,349	28,931	27,519	24,552	24,552	24,552	24,552				
18	支出 (2)＝II＋IV＋VI		38,389	38,162	33,399	31,158	30,192	28,188	27,245	24,646	24,646	24,646	24,646				
19	差引 (3)＝(1)－(2)		1,595	1,735	1,195	1,548	1,157	743	774	256	256	256	256				
20	I 新型コロナウィルス感染症関連の補助金収入		-	-	-	-	-	-	-	-	-	-	-				
21	うち施設内療養に関する補助金収入		-	-	-	-	-	-	-	-	-	-	-				
22	ロ 物価高騰対策関連の補助金収入		284	294	228	220	194	151	153	121	121	121	121				
23	イ・ロの補助金収入計		284	294	228	220	194	151	153	121	121	121	121				
24	イ・ロの補助金収入を含めた差引 (3)		1,879	2,029	1,424	1,769	1,351	894	928	377	377	377	377				
25	法人税等		-	-	-	-	-	-	-	-	-	-	-				
26	法人税等差引 (4)＝(3)－法人税等		1,879	2,029	1,424	1,769	1,351	894	928	377	377	377	377				
27	有効回答数		56	60	79	59	103	115	153	471	471	471	471				

注：(1) 各項目の数値は、決算額を12で除した値を掲載している。

注：(2) 各項目の数値は、それぞれ表章単位未満で四捨五入しているため、内訳の合計が総数に一致しない場合等がある。

注：(3) 「介護事業費用」及び「差引 (3)」の比率は「収入 (1)」に対する割合である。

注：(4) 「イ・ロの補助金収入を含めた差引 (3)」、「法人税等」及び「法人税等差引 (4)」の比率は、「収入 (1)＋「イ 新型コロナウィルス感染症関連の補助金収入」＋「ロ 物価高騰対策関連の補助金収入」に対する割合である。

27	a 設備資金借入金元金償還金支出	1,022	4,636	2,894	1,166	1,723	1,112	1,362	989
28	b 長期運営資金借入金元金償還金支出	36	168	171	153	220	88	69	120
29	参考：(4)＋II(2)＋II(3)－(a)＋(b)	2,419	△ 2,109	△ 4	1,255	1,079	1,414	564	305

令和7年度介護事業実施調査（介護事業経営概況調査）
第25表 介護老人保健施設 1施設・事業所当たり収支額、収支等の科目、地域区分別（令和5年度決算・令和6年度決算）
(1) 令和6年度決算期

		1級地	2級地	3級地	4級地	5級地	6級地	7級地	その他
		千円/月	千円/月	千円/月	千円/月	千円/月	千円/月	千円/月	千円/月
I	介護事業収益								
1	(1)介護料収入	40,351	40,502	37,255	35,535	34,942	32,567	33,140	28,292
2	(2)保険外の利用料による収入	9,235	8,118	7,406	7,234	7,082	6,708	5,992	4,740
3	(3)補助金収入 (物価高騰の補助金収入を除く)	249	101	223	405	35	145	74	77
4	うち介護職員処遇改善支援補助金収入	249	101	223	405	35	145	74	77
5	(4)介護報酬査定減	△ 58	△ 80	△ 41	△ 8	△ 3	△ 39	△ 24	△ 16
6	小計	49,777	48,641	44,843	43,165	42,056	39,382	39,182	33,093
II	介護事業費用								
7	(1)給与費	30,190	31,110	29,013	27,917	27,416	24,108	24,859	21,673
8	(2)減価償却費	2,110	1,541	1,511	1,773	1,919	1,688	1,555	1,340
9	(3)国庫補助金等特別積立金取崩額	-	-	-	-	-	-	-	-
10	(4)その他	16,967	14,769	13,165	14,422	13,552	12,936	11,904	9,896
11	うち委託費	6,638	4,525	4,210	4,875	4,334	3,532	3,654	3,015
12	小計	49,267	47,419	43,689	44,111	42,887	38,733	38,318	32,909
III	介護事業外収益	-	-	-	-	-	-	-	-
13	(1)借入金補助金収入	-	-	-	-	-	-	-	-
14	IV 介護事業外費用	192	133	275	130	114	113	97	64
15	V 特別利益	-	-	-	-	-	-	-	-
16	VI 特別損失	-	-	-	-	-	-	-	-
17	収入 ①＝Ⅰ＋Ⅲ	49,777	48,641	44,843	43,165	42,056	39,382	39,182	33,093
18	支出 ②＝Ⅱ＋Ⅳ＋Ⅴ	49,459	47,552	43,963	44,242	43,001	38,846	38,414	32,973
19	差引 ③＝①－②	318	1,088	879	△ 1,077	△ 945	536	767	120
20	イ 新型コロナウイルス感染症関連の補助金収入	-	-	-	-	-	-	-	-
21	うち施設内療養に関する補助金収入	-	-	-	-	-	-	-	-
22	ロ 物価高騰対策関連の補助金収入	166	90	87	100	106	75	71	75
23	イ・ロの補助金収入計	166	90	87	100	106	75	71	75
24	イ・ロの補助金収入を含めた差引 ③'	484	1,178	967	△ 977	△ 839	611	838	195
25	法人税等	198	136	144	20	46	59	65	37
26	法人税等差引 ④＝③'－法人税等	286	1,042	822	△ 997	△ 884	552	773	158
27	有効回金数	21	32	29	23	41	52	71	206

注：① 各項目の数値は、決算額を12で除した値を掲載している。
② 各項目の数値は、それぞれ表章単位未満で四捨五入しているため、内訳の合計が総数に一致しない場合等がある。
③ 「介護事業費用」及び「差引 ③」の比率は「収入 ①」に対する割合である。
④ 「イ・ロの補助金収入を含めた差引 ③'」、「法人税等」及び「法人税等差引 ④」の比率は、「収入 ①」＋「イ 新型コロナウイルス感染症関連の補助金収入」＋「ロ 物価高騰対策関連の補助金収入」に対する割合である。

a	設備資金借入金元金償還金支出	1,292	828	1,214	1,111	1,255	335	538	568
b	長期運営資金借入金元金償還金支出	525	655	384	1,221	1,477	824	481	487
参考：(4)＋Ⅱ(2)＋Ⅲ(3)－(a)＋(b)		579	1,100	734	△ 1,556	△ 1,697	1,081	1,308	443
31	定員	1109人	1035人	1015人	934人	967人	932人	894人	809人
32	延べ利用者数	2,914.2人/月	2,958.2人/月	2,825.4人/月	2,753.9人/月	2,645.8人/月	2,485.6人/月	2,645.8人/月	2,190.7人/月
33	常勤換算職員数(常勤率)	65.0人/月 80.1%	72.3人/月 85.3%	66.9人/月 78.9%	65.5人/月 80.7%	59.8人/月 86.7%	60.7人/月 83.1%	58.9人/月 86.5%	52.6人/月 88.0%
34	看護・介護職員常勤換算数(常勤率)	44.5人/月 81.7%	52.6人/月 85.5%	45.3人/月 82.0%	46.3人/月 80.1%	42.9人/月 88.3%	42.4人/月 83.0%	41.3人/月 88.1%	36.5人/月 89.1%
35	常勤換算1人当たり給与と費								
36	看護士	542,116円/月	490,206円/月	496,139円/月	544,668円/月	518,183円/月	501,118円/月	478,273円/月	484,428円/月
37	看護士	501,028円/月	443,918円/月	461,258円/月	508,203円/月	459,624円/月	452,436円/月	445,024円/月	412,839円/月
38	介護福祉士	507,749円/月	451,944円/月	427,848円/月	451,229円/月	454,844円/月	429,967円/月	405,933円/月	402,969円/月
39	介護職員	466,389円/月	401,248円/月	420,015円/月	428,530円/月	426,502円/月	400,306円/月	389,113円/月	386,684円/月
40	看護士	423,131円/月	424,978円/月	404,788円/月	407,640円/月	429,413円/月	385,450円/月	389,246円/月	367,937円/月
41	看護士	449,743円/月	396,724円/月	345,303円/月	523,010円/月	422,958円/月	365,732円/月	336,532円/月	329,008円/月
42	介護福祉士	382,561円/月	350,001円/月	334,795円/月	416,025円/月	346,723円/月	323,088円/月	326,347円/月	305,441円/月
43	介護職員	337,785円/月	319,392円/月	309,371円/月	375,454円/月	318,474円/月	301,539円/月	286,346円/月	270,043円/月
44	利用者1人当たり収入								
45	イ・ロの補助金収入を除く	17,081円/日	16,443円/日	15,871円/日	15,674円/日	15,898円/日	15,844円/日	14,809円/日	15,106円/日
46	イ・ロの補助金収入を含む	17,138円/日	16,473円/日	15,902円/日	15,711円/日	15,938円/日	15,874円/日	14,836円/日	15,140円/日
47	利用者1人当たり支出	16,972円/日	16,075円/日	15,560円/日	16,065円/日	16,255円/日	15,628円/日	14,519円/日	15,051円/日
48	常勤換算職員1人当たり給与と費	473,563円/月	423,618円/月	417,257円/月	456,116円/月	454,153円/月	430,256円/月	410,774円/月	415,656円/月
49	看護・介護職員(常勤換算)1人当たり給与と費	459,000円/月	406,916円/月	418,338円/月	440,706円/月	434,951円/月	404,995円/月	396,937円/月	392,211円/月
50	常勤換算職員1人当たり利用者数	1.7人/月	1.4人/月	1.5人/月	1.4人/月	1.6人/月	1.5人/月	1.5人/月	1.5人/月
51	看護・介護職員(常勤換算)1人当たり利用者数	2.5人/月	2.0人/月	2.2人/月	2.0人/月	2.3人/月	2.2人/月	2.2人/月	2.2人/月

注：常勤換算1人当たり給与と費の数値については、サンプルサイズが少ないうえにより集計結果に個々のデータが大きく影響している可能性がある。

(2) 令和5年度決算期

		1級地	2級地	3級地	4級地	5級地	6級地	7級地	その他
		千円/月	千円/月	千円/月	千円/月	千円/月	千円/月	千円/月	千円/月
I	介護事業収益								
1	(1)介護料収入	39,507	39,838	36,093	34,043	33,396	31,342	32,197	27,261
2	(2)保険外の利用料による収入	9,190	7,979	7,222	6,911	6,792	6,485	5,860	4,607
3	(3)補助金収入 (物価高騰の補助金収入を除く)	152	58	192	339	18	113	66	45
4	うち介護職員処遇改善支援補助金収入	152	58	192	339	18	113	66	45
5	(4)介護報酬査定減	△ 37	△ 92	△ 27	△ 25	△ 3	△ 40	△ 17	△ 11
6	小計	48,813	47,783	43,479	41,269	40,202	37,901	38,107	31,901
II	介護事業費用								
7	(1)給与費	29,444	30,630	28,057	26,586	26,868	23,471	24,414	21,252
8	(2)減価償却費	2,182	1,579	1,480	1,274	1,912	1,611	1,555	1,311
9	(3)国庫補助金等特別積立金取崩額	-	-	-	-	-	-	-	-
10	(4)その他	16,641	14,290	12,471	13,911	13,430	12,941	11,907	9,599
11	うち委託費	6,783	4,499	4,105	4,749	4,207	3,427	3,594	2,979
12	小計	48,268	46,498	42,008	41,771	42,210	38,023	37,877	32,162
III	介護事業外収益	-	-	-	-	-	-	-	-
13	(1)借入金補助金収入	-	-	-	-	-	-	-	-
14	IV 介護事業外費用	196	138	269	114	118	115	88	68
15	V 特別利益	-	-	-	-	-	-	-	-
16	VI 特別損失	-	-	-	-	-	-	-	-
17	収入 ①＝Ⅰ＋Ⅲ	48,813	47,783	43,479	41,269	40,202	37,901	38,107	31,901
18	支出 ②＝Ⅱ＋Ⅳ＋Ⅴ	48,464	46,637	42,277	41,885	42,327	38,138	37,965	32,231
19	差引 ③＝①－②	349	1,147	1,202	△ 617	△ 1,975	△ 238	142	△ 329
20	イ 新型コロナウイルス感染症関連の補助金収入	-	-	-	-	-	-	-	-
21	うち施設内療養に関する補助金収入	-	-	-	-	-	-	-	-
22	ロ 物価高騰対策関連の補助金収入	291	265	250	187	354	187	196	133
23	イ・ロの補助金収入計	291	265	250	187	354	187	196	133
24	イ・ロの補助金収入を含めた差引 ③'	640	1,412	1,452	△ 430	△ 1,721	△ 51	338	△ 196
25	法人税等	279	398	177	317	51	62	72	50
26	法人税等差引 ④＝③'－法人税等	361	1,013	1,275	△ 747	△ 1,822	△ 113	266	△ 246
27	有効回金数	21	32	29	23	41	52	71	206

注：① 各項目の数値は、決算額を12で除した値を掲載している。
② 各項目の数値は、それぞれ表章単位未満で四捨五入しているため、内訳の合計が総数に一致しない場合等がある。
③ 「介護事業費用」及び「差引 ③」の比率は「収入 ①」に対する割合である。
④ 「イ・ロの補助金収入を含めた差引 ③'」、「法人税等」及び「法人税等差引 ④」の比率は、「収入 ①」＋「イ 新型コロナウイルス感染症関連の補助金収入」＋「ロ 物価高騰対策関連の補助金収入」に対する割合である。

a	設備資金借入金元金償還金支出	1,004	922	1,056	789	1,204	303	548	619
b	長期運営資金借入金元金償還金支出	493	674	392	1,241	2,497	1,024	543	516
参考：(4)＋Ⅱ(2)＋Ⅲ(3)－(a)＋(b)		1,046	996	1,307	△ 1,503	△ 3,611	171	729	△ 69

令和7年度介護事業実施調査(介護事業経営概況調査)
第26表 介護医療院 1施設・事業所当たり収支額、収支等の科目、地域区分別(令和5年度決算・令和6年度決算)
(1) 令和6年度決算期

		1級地	2級地	3級地	4級地	5級地	6級地	7級地	その他
		千円/月	千円/月	千円/月	千円/月	千円/月	千円/月	千円/月	千円/月
1	I 介護事業収益	(1)介護料収入	...	49,633	...	35,944	35,014	31,197	21,919
2		(2)保険外の利用料による収入	...	9,547	...	4,310	4,192	4,443	2,647
3		(3)補助金収入 (物価関連の補助金収入を除く)	...	102	...	96	183	30	33
4		うち介護職員処遇改善支援補助金収入	...	102	...	96	183	30	33
5		(4)介護報酬査定減	...	△ 68	...	△ 18	△ 43	△ 39	△ 22
6		小計	...	59,214	...	40,331	39,346	35,631	24,577
7	II 介護事業費用	(1)給与費	...	36,785	62.1%	23,676	58.7%	21,650	60.8%
8		(2)減価償却費	...	2,408	4.1%	1,938	4.8%	2,140	6.0%
9		(3)国庫補助金等特別積立金取崩額	...	-	...	-	-	-	-
10		(4)その他	...	18,840	31.8%	12,594	31.2%	10,340	29.0%
11		「うち委託費」	...	4,311	7.3%	3,063	7.6%	2,446	6.9%
12		小計	...	58,033	...	38,208	36,672	34,130	23,843
13	III 介護事業外収益	(1)借入金補助金収入	...	-	...	-	-	-	-
14	IV 介護事業外費用	(1)借入金利息	...	261	...	109	101	70	82
15	V 特別利益	(1)本部費繰入	...	-	...	-	-	-	-
16	VI 特別損失	(1)本部費繰入	...	-	...	-	-	-	-
17	収入 ①＝I＋III	59,214	...	40,331	39,346	35,631	24,577
18	支出 ②＝II＋IV＋VI	58,294	...	38,316	36,773	34,200	23,924
19	差引 ③＝①－②	920	1.8%	2,014	5.0%	1,431	6.5%
20	イ 新型コロナウイルス感染症関連の補助金収入	-	...	-	-	-	-
21	ロ 物価高騰対策関連の補助金収入	140	...	64	61	48	34
22	イ・ロの補助金収入計	140	...	64	61	48	34
23	イ・ロの補助金収入を含めた差引 ③	1,060	1.8%	2,078	5.1%	1,479	6.1%
24	法人税等	257	0.4%	35	0.1%	74	0.2%
25	法人税等差引 ④＝③－法人税等	803	1.4%	2,043	5.1%	1,405	5.9%
26	有効回客数	12	...	28	24	50	176

注:1) 各項目の数値は、決算額を12で除した値を掲載している。
2) 各項目の数値は、それぞれ表章単位未満で四捨五入しているため、内訳の合計が総数に一致しない場合等がある。
3) 「介護事業費用」及び「差引 ③」の比率は「収入 ①」に対する割合である。
4) 「イ・ロの補助金収入を含めた差引 ③」、「法人税等」及び「法人税等差引 ④」の比率は、「収入 ①」＋「イ 新型コロナウイルス感染症関連の補助金収入」＋「ロ 物価高騰対策関連の補助金収入」に対する割合である。

28	a 設備資金借入金元金償還金支出	1,801	...	779	1,535	727	1,040
29	b 長期運営資金借入金元金償還金支出	4,664	...	1,411	530	1,447	1,266
30	参考:(④)＋II(2)＋II(3)－(a＋b)	△ 3,254	...	1,791	1,949	1,371	△ 565

31	定員	89.2人	...	81.5人	68.8人	63.6人	48.8人
32	延べ利用者数	3,346.7人/月	...	2,366.0人/月	2,245.0人/月	2,168.1人/月	1,454.7人/月
33	常勤換算職員数(常勤率)	71.1人/月 87.9%	...	45.2人/月 87.2%	47.8人/月 85.7%	49.1人/月 88.5%	35.6人/月 88.1%
34	看護・介護職員常勤換算数(常勤率)	51.7人/月 90.8%	...	33.8人/月 87.9%	33.4人/月 86.2%	35.5人/月 88.4%	26.2人/月 88.2%
35	常勤換算1人当たり給与	481,918円/月	...	534,797円/月	510,818円/月	475,147円/月	475,529円/月
36	看護士	497,401円/月	...	477,125円/月	460,457円/月	411,544円/月	388,878円/月
37	介護士	462,249円/月	...	465,976円/月	403,891円/月	401,872円/月	381,336円/月
38	介護職員	410,182円/月	...	418,551円/月	384,344円/月	379,847円/月	361,101円/月
39	看護士	409,279円/月	...	307,088円/月	379,832円/月	414,383円/月	330,594円/月
40	介護士	376,461円/月	...	347,603円/月	312,247円/月	366,951円/月	319,115円/月
41	介護職員	342,010円/月	...	206,062円/月	310,145円/月	428,221円/月	254,085円/月
42	看護・介護職員	292,652円/月	...	323,305円/月	281,001円/月	335,659円/月	252,666円/月

43	利用者1人当たり収入	17,694円/日	...	17,046円/日	17,526円/日	16,434円/日	16,895円/日
44	イ・ロの補助金収入を除く	17,735円/日	...	17,073円/日	17,553円/日	16,456円/日	16,918円/日
45	利用者1人当たり支出	17,419円/日	...	16,194円/日	16,380円/日	15,774円/日	16,446円/日
46	看護・介護職員1人当たり給与	484,103円/月	...	494,592円/月	463,842円/月	465,489円/月	443,729円/月
47	看護・介護職員(常勤換算)1人当たり給与	431,414円/月	...	445,942円/月	418,631円/月	407,855円/月	385,921円/月

48	常勤換算職員1人当たり利用者数	1.3人/月	...	1.8人/月	1.4人/月	1.3人/月	1.4人/月
49	看護・介護職員(常勤換算)1人当たり利用者数	1.7人/月	...	2.4人/月	2.1人/月	1.8人/月	1.9人/月

注:常勤換算1人当たり給与の数値については、サンプルサイズが少ないことにより集計結果に個々のデータが大きく影響している可能性がある。

(2) 令和5年度決算期

		1級地	2級地	3級地	4級地	5級地	6級地	7級地	その他
		千円/月	千円/月	千円/月	千円/月	千円/月	千円/月	千円/月	千円/月
1	I 介護事業収益	(1)介護料収入	...	48,794	...	35,244	34,264	30,042	21,733
2		(2)保険外の利用料による収入	...	9,387	...	4,363	4,249	4,308	2,649
3		(3)補助金収入 (物価関連の補助金収入を除く)	...	40	...	70	128	1	30
4		うち介護職員処遇改善支援補助金収入	...	40	...	70	128	1	30
5		(4)介護報酬査定減	...	△ 7	...	△ 27	△ 56	△ 29	△ 23
6		小計	...	58,213	...	39,650	38,585	34,322	24,390
7	II 介護事業費用	(1)給与費	...	35,988	61.8%	23,432	59.1%	22,789	59.1%
8		(2)減価償却費	...	2,358	4.1%	1,584	4.0%	1,681	6.8%
9		(3)国庫補助金等特別積立金取崩額	...	-	...	-	-	-	-
10		(4)その他	...	18,264	31.4%	12,291	31.0%	11,506	28.2%
11		「うち委託費」	...	4,367	7.5%	2,916	7.4%	2,162	8.2%
12		小計	...	56,611	...	37,307	35,977	32,324	23,560
13	III 介護事業外収益	(1)借入金補助金収入	...	-	...	-	-	-	-
14	IV 介護事業外費用	(1)借入金利息	...	228	...	83	84	71	74
15	V 特別利益	(1)本部費繰入	...	-	...	-	-	-	-
16	VI 特別損失	(1)本部費繰入	...	-	...	-	-	-	-
17	収入 ①＝I＋III	58,213	...	39,650	38,585	34,322	24,390
18	支出 ②＝II＋IV＋VI	56,839	...	37,389	36,061	32,395	23,634
19	差引 ③＝①－②	1,374	2.4%	2,261	5.7%	1,927	7.5%
20	イ 新型コロナウイルス感染症関連の補助金収入	-	...	-	-	-	-
21	ロ 物価高騰対策関連の補助金収入	253	...	193	169	157	76
22	イ・ロの補助金収入計	253	...	193	169	157	76
23	イ・ロの補助金収入を含めた差引 ③	1,627	2.8%	2,454	6.2%	2,084	8.3%
24	法人税等	457	0.8%	56	0.1%	111	0.3%
25	法人税等差引 ④＝③－法人税等	1,170	2.0%	2,398	6.0%	1,973	7.9%
26	有効回客数	12	...	28	24	50	176

注:1) 各項目の数値は、決算額を12で除した値を掲載している。
2) 各項目の数値は、それぞれ表章単位未満で四捨五入しているため、内訳の合計が総数に一致しない場合等がある。
3) 「介護事業費用」及び「差引 ③」の比率は「収入 ①」に対する割合である。
4) 「イ・ロの補助金収入を含めた差引 ③」、「法人税等」及び「法人税等差引 ④」の比率は、「収入 ①」＋「イ 新型コロナウイルス感染症関連の補助金収入」＋「ロ 物価高騰対策関連の補助金収入」に対する割合である。

28	a 設備資金借入金元金償還金支出	618	...	768	1,491	656	1,078
29	b 長期運営資金借入金元金償還金支出	3,218	...	1,195	514	1,301	1,147
30	参考:(④)＋II(2)＋II(3)－(a＋b)	△ 308	...	2,019	2,140	1,716	△ 373

令和7年度介護事業実態調査（介護事業経営概況調査）
第27表 訪問介護 1施設・事業所当たり収支額、収支等の科目、地域区分別（令和5年度決算・令和6年度決算）
(1) 令和6年度決算期

		1級地		2級地		3級地		4級地		5級地		6級地		7級地		その他		
		千円/月 3,191		千円/月 3,668		千円/月 3,480		千円/月 3,490		千円/月 3,408		千円/月 3,963		千円/月 2,912		千円/月 2,565		
1	I 介護事業収益	(1)介護料収入																
2		(2)保険外の利用料による収入	115	41	79	80	60	58	108	57								
3		(3)補助金収入 (物価関連の補助金収入を除く)	68	129	15	6	12	96	76	44								
4		うち介護職員処遇改善支援補助金収入	56	124	8	4	12	95	71	31								
5		(4)介護報酬査定減	-	△ 0	△ 0	-	△ 1	△ 2	△ 0	1								
6		小計	3,375	3,838	3,574	3,576	3,479	4,116	3,096	2,668								
7	II 介護事業費用	(1)給与費	2,419	70.9%	2,459	68.9%	2,355	65.8%	2,666	74.5%	2,541	72.9%	2,626	63.7%	2,014	65.0%	1,840	68.9%
8		(2)減価償却費	17	0.5%	36	0.9%	18	0.5%	16	0.4%	24	0.7%	75	1.8%	63	2.0%	48	1.8%
9		(3)国庫補助金等特別積立金取崩額	△ 1	-	△ 0	△ 1	△ 0	△ 1	△ 0	△ 1	△ 1	△ 0	△ 1	△ 0	△ 1	△ 1	△ 1	△ 1
10		(4)その他	487	14.3%	992	25.8%	519	14.5%	626	17.5%	524	15.1%	889	21.6%	579	18.7%	452	16.9%
11		うち委託費	5	0.1%	147	3.8%	65	1.8%	30	0.8%	140	4.0%	105	2.5%	65	2.1%	33	1.3%
12		小計	2,922		3,487		2,893		3,307		3,089		3,590		2,656		2,338	
13	III 介護事業外収益	(1)借入金補助金収入	40		9		6		1		4		6		3		4	
14	IV 介護事業外費用	(1)借入金利息	1		12		11		1		5		24		9		7	
15	V 特別利益	(1)本部費繰入	-		-		2		-		-		-		-		-	
16	VI 特別損失	(1)本部費繰入	134		113		118		108		80		105		96		62	
17	収入 ①＝I＋III		3,415		3,847		3,580		3,577		3,484		4,122		3,099		2,672	
18	支出 ②＝II＋IV＋VI		3,057		3,613		3,022		3,416		3,175		3,718		2,761		2,407	
19	差引 ③＝①－②		358	10.5%	234	6.1%	558	15.6%	161	4.5%	309	8.9%	404	9.8%	337	10.9%	265	9.9%
20	イ 新型コロナウイルス感染症関連の補助金収入		-		-		-		-		-		-		-		-	
21	うち施設内療養に関する補助金収入		-		-		-		-		-		-		-		-	
22	ロ 物価高騰対策関連の補助金収入		1		2		4		1		3		4		5		3	
23	イ・ロの補助金収入計		1		2		4		1		3		4		5		3	
24	イ・ロの補助金収入を含めた差引 ③'		359	10.5%	236	6.1%	562	15.7%	163	4.5%	312	9.0%	408	9.9%	342	11.0%	269	10.1%
25	法人税等		23	0.7%	55	1.4%	17	0.5%	18	0.5%	19	0.6%	22	0.5%	21	0.7%	9	0.3%
26	法人税等差引 ④＝③'－法人税等		336	9.8%	181	4.7%	545	15.2%	145	4.1%	293	8.4%	386	9.4%	321	10.3%	260	9.7%
27	有効回答数		44		55		51		40		74		67		86		221	

注：① 各項目の数値は、決算額を12で除した値を掲載している。
② 各項目の数値は、それぞれ表章単位未満で四捨五入しているため、内訳の合計が総数に一致しない場合がある。
③ 「介護事業費用」及び「差引 ③」の比率は「収入 ①」に対する割合である。
④ 「イ・ロの補助金収入を含めた差引 ③'」、「法人税等」及び「法人税等差引 ④」の比率は、「収入 ①」＋「イ 新型コロナウイルス感染症関連の補助金収入」＋「ロ 物価高騰対策関連の補助金収入」に対する割合である。

28	延べ訪問回数 774.3回/月	1,014.0回/月	796.3回/月	1,021.3回/月	893.1回/月	1,120.0回/月	736.9回/月	738.2回/月
29	常勤換算職員数(常勤率) 7.7人/月 56.7%	8.0人/月 59.3%	7.3人/月 64.2%	8.9人/月 65.7%	7.0人/月 59.7%	8.5人/月 59.5%	7.3人/月 55.1%	6.6人/月 65.3%
30	介護職員常勤換算数(常勤率) 6.5人/月 52.3%	6.8人/月 55.1%	6.2人/月 60.5%	8.0人/月 62.9%	5.6人/月 53.7%	7.4人/月 55.9%	6.1人/月 49.8%	5.5人/月 62.1%
31	常勤換算1人当たり給与費							
32	常 介護福祉士 424,421円/月	404,705円/月	389,827円/月	413,584円/月	384,308円/月	372,115円/月	352,988円/月	358,538円/月
33	勤 介護職員 381,247円/月	380,770円/月	398,479円/月	355,073円/月	372,051円/月	354,403円/月	323,196円/月	326,372円/月
34	常 介護福祉士 385,401円/月	384,588円/月	358,696円/月	337,616円/月	322,179円/月	337,121円/月	286,582円/月	307,040円/月
35	勤 介護職員 337,848円/月	335,945円/月	355,355円/月	307,015円/月	286,936円/月	308,428円/月	259,877円/月	299,361円/月
36	訪問1回当たり収入							
37	イ・ロの補助金収入を除く 4,410円/回	3,793円/回	4,496円/回	3,502円/回	3,901円/回	3,680円/回	4,205円/回	3,619円/回
38	イ・ロの補助金収入を含む 4,412円/回	3,795円/回	4,501円/回	3,504円/回	3,904円/回	3,684円/回	4,212円/回	3,624円/回
39	訪問1回当たり支出 3,948円/回	3,583円/回	3,795円/回	3,344円/回	3,555円/回	3,320円/回	3,747円/回	3,260円/回
40	常勤換算職員1人当たり給与費 370,883円/月	356,192円/月	382,322円/月	345,603円/月	349,156円/月	334,720円/月	301,600円/月	324,546円/月
41	介護職員(常勤換算)1人当たり給与費 360,553円/月	349,631円/月	382,330円/月	337,259円/月	332,669円/月	334,127円/月	291,300円/月	316,497円/月
42	常勤換算職員1人当たり訪問回数 101.1回/月	126.3回/月	108.7回/月	114.6回/月	128.3回/月	131.1回/月	101.1回/月	112.4回/月
43	訪問介護員常勤換算1人当たり訪問回数 118.4回/月	149.0回/月	127.0回/月	127.8回/月	159.5回/月	151.4回/月	121.0回/月	133.2回/月

注：常勤換算1人当たり給与費の数値については、サンプルサイズが少ないことにより集計結果に個々のデータが大きく影響している可能性がある。

(2) 令和5年度決算期

		1級地		2級地		3級地		4級地		5級地		6級地		7級地		その他		
		千円/月		千円/月		千円/月		千円/月		千円/月		千円/月		千円/月		千円/月		
1	I 介護事業収益	(1)介護料収入	3,243		3,666		3,495		3,531		3,324		3,887		2,735		2,594	
2		(2)保険外の利用料による収入	108		47		78		82		66		53		106		57	
3		(3)補助金収入 (物価関連の補助金収入を除く)	31		111		4		3		12		96		69		37	
4		うち介護職員処遇改善支援補助金収入	28		110		3		3		10		91		67		26	
5		(4)介護報酬査定減	-		△ 0		△ 0		-		△ 0		△ 1		△ 0		1	
6		小計	3,382		3,823		3,578		3,616		3,402		4,035		2,909		2,689	
7	II 介護事業費用	(1)給与費	2,293	67.8%	2,438	63.3%	2,342	65.4%	2,446	67.6%	2,507	72.9%	2,566	63.5%	1,918	65.8%	1,845	68.5%
8		(2)減価償却費	16	0.5%	36	0.9%	21	0.6%	16	0.5%	20	0.6%	72	1.8%	77	2.7%	51	1.9%
9		(3)国庫補助金等特別積立金取崩額	△ 1		-		△ 0		△ 1		△ 0		△ 1		△ 0		△ 1	
10		(4)その他	486	14.4%	904	23.5%	514	14.4%	565	15.6%	491	14.3%	795	19.7%	584	20.0%	436	16.2%
11		うち委託費	5	0.1%	124	3.2%	55	1.5%	29	0.8%	98	2.8%	84	2.1%	64	2.2%	32	1.2%
12		小計	2,793		3,377		2,876		3,026		3,018		3,432		2,579		2,330	
13	III 介護事業外収益	(1)借入金補助金収入	1		26		1		2		37		9		4		5	
14	IV 介護事業外費用	(1)借入金利息	1		10		1		1		5		20		7		7	
15	V 特別利益	(1)本部費繰入	-		-		7		-		-		1		12		9	
16	VI 特別損失	(1)本部費繰入	135		122		112		112		81		108		85		62	
17	収入 ①＝I＋III		3,382		3,850		3,579		3,618		3,439		4,043		2,914		2,695	
18	支出 ②＝II＋IV＋VI		2,929		3,510		2,999		3,139		3,104		3,561		2,672		2,398	
19	差引 ③＝①－②		454	13.4%	340	8.8%	581	16.2%	479	13.2%	335	9.7%	483	11.9%	242	8.3%	296	11.0%
20	イ 新型コロナウイルス感染症関連の補助金収入		-		-		-		-		-		-		-		-	
21	うち施設内療養に関する補助金収入		-		-		-		-		-		-		-		-	
22	ロ 物価高騰対策関連の補助金収入		2		3		5		3		6		4		6		8	
23	イ・ロの補助金収入計		2		3		5		3		6		4		6		8	
24	イ・ロの補助金収入を含めた差引 ③'		456	13.5%	343	8.9%	586	16.4%	482	13.3%	341	9.9%	486	12.0%	248	8.5%	305	11.3%
25	法人税等		21	0.6%	66	1.7%	21	0.6%	16	0.5%	12	0.3%	39	1.0%	9	0.3%	12	0.4%
26	法人税等差引 ④＝③'－法人税等		435	12.8%	277	7.2%	565	15.7%	465	12.9%	330	9.6%	447	11.0%	239	8.2%	293	10.8%
27	有効回答数		44		55		51		40		74		67		86		221	

注：① 各項目の数値は、決算額を12で除した値を掲載している。
② 各項目の数値は、それぞれ表章単位未満で四捨五入しているため、内訳の合計が総数に一致しない場合がある。
③ 「介護事業費用」及び「差引 ③」の比率は「収入 ①」に対する割合である。
④ 「イ・ロの補助金収入を含めた差引 ③'」、「法人税等」及び「法人税等差引 ④」の比率は、「収入 ①」＋「イ 新型コロナウイルス感染症関連の補助金収入」＋「ロ 物価高騰対策関連の補助金収入」に対する割合である。

令和7年度介護事業実態調査（介護事業経営概況調査）
第28表 訪問入浴介護 1施設・事業所当たり収支額、収支等の科目、地域区分別（令和5年度決算・令和6年度決算）
(1) 令和6年度決算期

		1級地	2級地	3級地	4級地	5級地	6級地	7級地	その他
		千円/月	千円/月	千円/月	千円/月	千円/月	千円/月	千円/月	千円/月
I	介護事業収益	(1)介護料収入 5,599	4,814	4,812	3,858	3,850	3,623	3,184	2,113
2		(2)保険外の利用料による収入 79	159	270	101	336	264	238	122
3		(3)補助金収入 (物価高騰の補助金収入を除く) 22	6	9	5	7	12	6	27
4		うち介護職員処遇改善支援補助金収入 17	6	8	5	7	11	4	24
5		(4)介護報酬査定減 -	-	-	-	-	-	△ 0	-
6	小計	5,700	4,979	5,091	3,965	4,194	3,900	3,428	2,262
7	II 介護事業費用	(1)給与費 3,315	2,989	2,989	2,532	2,475	2,537	2,370	1,589
8		(2)減価償却費 118	101	89	66	118	70	69	62
9		(3)国庫補助金等特別積立金取崩額 -	-	△ 0	-	△ 0	△ 4	△ 1	△ 7
10		(4)その他 1,509	1,185	930	799	1,010	875	529	379
11		うち委託費 727	412	416	393	478	218	102	62
12	小計	4,942	4,275	4,008	3,397	3,602	3,278	2,967	2,023
13	III 介護事業外収益	(1)借入金補助金収入 16	1	0	-	2	1	1	3
14	IV 介護事業外費用	(1)借入金利息 9	5	12	7	9	10	6	5
15	V 特別利益	(1)本部費繰入 -	-	-	-	-	-	-	-
16	VI 特別損失	(1)本部費繰入 559	336	555	393	435	351	352	126
17	収入 ①＝I＋III	5,715	4,981	5,091	3,965	4,196	3,901	3,428	2,265
18	支出 ②＝II＋IV＋VI	5,510	4,615	4,575	3,797	4,046	3,639	3,325	2,155
19	差引 ③＝①－②	205	366	516	168	150	262	103	110
20	イ 新型コロナウイルス感染症関連の補助金収入	-	-	-	-	-	-	-	-
21	うち施設内療養に関する補助金収入	-	-	-	-	-	-	-	-
22	ロ 物価高騰対策関連の補助金収入	51	10	38	7	15	9	8	3
23	イ・ロの補助金収入計	51	10	38	7	15	9	8	3
24	イ・ロの補助金収入を含めた差引 ③	257	376	554	175	164	270	112	113
25	法人税等	81	37	99	59	50	53	31	14
26	法人税等差引 ④＝③－法人税等	176	339	455	116	115	217	80	99
27	有効回答数	14	13	19	16	20	30	29	64

注：(1) 各項目の数値は、決算額を12で除した値を掲載している。
(2) 各項目の数値は、それぞれ表章単位未満で四捨五入しているため、内訳の合計が総数に一致しない場合等がある。
(3) 「介護事業費用」及び「差引 ③」の比率は「収入 ①」に対する割合である。
(4) 「イ・ロの補助金収入を含めた差引 ③」、「法人税等」及び「法人税等差引 ④」の比率は、「収入 ①」＋「イ 新型コロナウイルス感染症関連の補助金収入」＋「ロ 物価高騰対策関連の補助金収入」に対する割合である。

延べ訪問回数	379.2回/月	318.2回/月	336.3回/月	262.3回/月	261.0回/月	262.2回/月	226.7回/月	158.0回/月
常勤換算職員数(常勤率)	7.5人/月 52.7%	7.4人/月 51.1%	6.3人/月 23.4%	6.3人/月 47.7%	5.8人/月 40.9%	6.6人/月 32.8%	6.5人/月 42.3%	4.6人/月 59.9%
看護・介護職員常勤換算数(常勤率)	6.9人/月 48.2%	6.4人/月 46.3%	5.6人/月 18.7%	5.3人/月 38.9%	5.5人/月 38.8%	6.3人/月 28.9%	6.1人/月 39.0%	4.2人/月 56.8%
常勤換算1人当たり給与	516,517円/月	506,064円/月	522,716円/月	435,194円/月	538,337円/月	396,910円/月	365,390円/月	378,298円/月
常勤換算1人当たり給与	511,101円/月	420,187円/月	452,350円/月	528,672円/月	373,775円/月	417,415円/月	350,527円/月	350,527円/月
看護・介護職員1人当たり給与	432,362円/月	399,749円/月	482,821円/月	376,959円/月	539,289円/月	440,307円/月	402,259円/月	358,449円/月
介護職員1人当たり給与	418,038円/月	387,263円/月	448,385円/月	393,018円/月	509,710円/月	395,562円/月	341,578円/月	333,980円/月
看護・介護職員1人当たり給与	478,798円/月	457,635円/月	532,387円/月	464,045円/月	440,234円/月	392,765円/月	410,422円/月	351,295円/月
看護・介護職員1人当たり給与	425,517円/月	436,857円/月	424,264円/月	438,534円/月	396,921円/月	397,785円/月	413,864円/月	326,498円/月
看護・介護職員1人当たり給与	405,631円/月	383,519円/月	419,922円/月	393,763円/月	386,503円/月	379,769円/月	372,799円/月	340,990円/月
看護・介護職員1人当たり給与	393,793円/月	343,240円/月	436,221円/月	358,422円/月	362,811円/月	345,977円/月	353,899円/月	306,682円/月

訪問1回当たり収入	15,070円/回	15,651円/回	15,139円/回	15,114円/回	16,079円/回	14,875円/回	15,121円/回	14,329円/回
イ・ロの補助金収入を除く	15,070円/回	15,651円/回	15,139円/回	15,114円/回	16,079円/回	14,875円/回	15,121円/回	14,329円/回
イ・ロの補助金収入を含む	15,206円/回	15,683円/回	15,253円/回	15,140円/回	16,135円/回	14,908円/回	15,157円/回	14,348円/回
訪問1回当たり支出	14,529円/回	14,502円/回	13,604円/回	14,474円/回	15,505円/回	13,878円/回	14,665円/回	13,633円/回
常勤換算職員1人当たり給与	431,345円/月	407,310円/月	454,285円/月	403,501円/月	439,089円/月	375,599円/月	371,852円/月	342,327円/月
看護・介護職員(常勤換算)1人当たり給与	427,362円/月	397,223円/月	458,122円/月	395,603円/月	433,853円/月	373,418円/月	367,948円/月	333,969円/月
常勤換算職員1人当たり訪問回数	50.3回/月	43.2回/月	53.3回/月	41.7回/月	45.3回/月	39.6回/月	34.回/月	34.4回/月
看護・介護職員(常勤換算)1人当たり訪問回数	54.6回/月	49.6回/月	59.8回/月	49.8回/月	47.4回/月	41.4回/月	37.0回/月	38.0回/月

注：常勤換算1人当たり給与の数値については、サンプルサイズが小さいことにより集計結果に個々のデータが大きく影響している可能性がある。

(2) 令和5年度決算期

		1級地	2級地	3級地	4級地	5級地	6級地	7級地	その他
		千円/月	千円/月	千円/月	千円/月	千円/月	千円/月	千円/月	千円/月
I	介護事業収益	(1)介護料収入 5,992	4,730	4,529	3,799	4,153	3,606	3,212	2,148
2		(2)保険外の利用料による収入 82	150	251	79	330	245	224	117
3		(3)補助金収入 (物価高騰の補助金収入を除く) 10	1	0	0	2	8	0	26
4		うち介護職員処遇改善支援補助金収入 10	1	0	-	2	8	0	20
5		(4)介護報酬査定減 -	-	-	-	-	-	-	-
6	小計	6,084	4,881	4,780	3,878	4,485	3,859	3,436	2,291
7	II 介護事業費用	(1)給与費 3,464	3,035	2,754	2,503	2,638	2,495	2,358	1,610
8		(2)減価償却費 126	129	102	60	111	73	75	64
9		(3)国庫補助金等特別積立金取崩額 -	-	△ 0	-	△ 0	△ 6	△ 0	△ 7
10		(4)その他 1,609	1,091	980	775	1,035	693	557	361
11		うち委託費 788	367	474	362	493	219	138	68
12	小計	5,198	4,254	3,837	3,337	3,783	3,254	2,989	2,028
13	III 介護事業外収益	(1)借入金補助金収入 2	-	△ 0	0	0	0	-	6
14	IV 介護事業外費用	(1)借入金利息 7	4	9	5	8	8	6	4
15	V 特別利益	(1)本部費繰入 -	-	-	-	-	-	-	-
16	VI 特別損失	(1)本部費繰入 574	332	524	396	485	370	384	145
17	収入 ①＝I＋III	6,086	4,881	4,780	3,878	4,485	3,859	3,436	2,297
18	支出 ②＝II＋IV＋VI	5,779	4,590	4,370	3,738	4,276	3,631	3,379	2,177
19	差引 ③＝①－②	308	291	411	140	209	227	57	120
20	イ 新型コロナウイルス感染症関連の補助金収入	-	-	-	-	-	-	-	-
21	うち施設内療養に関する補助金収入	-	-	-	-	-	-	-	-
22	ロ 物価高騰対策関連の補助金収入	6	3	9	11	14	7	8	5
23	イ・ロの補助金収入計	6	3	9	11	14	7	8	5
24	イ・ロの補助金収入を含めた差引 ③	314	294	419	151	223	235	65	124
25	法人税等	53	21	74	48	73	59	28	13
26	法人税等差引 ④＝③－法人税等	261	273	346	102	150	176	37	112
27	有効回答数	14	13	19	16	20	30	29	64

注：(1) 各項目の数値は、決算額を12で除した値を掲載している。
(2) 各項目の数値は、それぞれ表章単位未満で四捨五入しているため、内訳の合計が総数に一致しない場合等がある。
(3) 「介護事業費用」及び「差引 ③」の比率は「収入 ①」に対する割合である。
(4) 「イ・ロの補助金収入を含めた差引 ③」、「法人税等」及び「法人税等差引 ④」の比率は、「収入 ①」＋「イ 新型コロナウイルス感染症関連の補助金収入」＋「ロ 物価高騰対策関連の補助金収入」に対する割合である。

令和7年度介護事業実施調査(介護事業経営概況調査)
第29表 訪問看護 1施設・事業所当たり収支額、収支等の科目、地域区分別(令和5年度決算・令和6年度決算)
(1) 令和6年度決算期

		1級地	2級地	3級地	4級地	5級地	6級地	7級地	その他
		千円/月	千円/月	千円/月	千円/月	千円/月	千円/月	千円/月	千円/月
I	介護事業収益	(1)介護料収入 4,132	5,693	6,092	4,364	3,089	2,879	3,201	2,373
2		(2)保険外の利用料による収入 128	141	43	106	57	105	78	27
3		(3)補助金収入 (物価関連の補助金収入を除く)	-	-	-	-	-	-	-
4		うち介護職員処遇改善支援補助金収入	-	-	-	-	-	-	-
5		(4)介護報酬査定差	-	-	-	-	-	-	-
6		小計	4,259	5,834	6,135	4,469	3,141	3,279	2,400
7	II 介護事業費用	(1)給与費	2,946	3,273	4,182	3,211	2,252	2,130	1,191
8		(2)減価償却費	26	25	77	37	74	44	48
9		(3)国庫補助金等特別積立金取崩額	-	-	-	-	-	-	-
10		(4)その他	759	838	1,178	905	630	594	442
11		うち委託費	21	10	58	40	10	27	23
12		小計	3,732	4,135	5,437	4,160	2,957	3,069	2,286
13	III 介護事業外収益	(1)借入金補助金収入	-	-	-	-	-	-	-
14	IV 介護事業外費用	(1)借入金利息	4	1	8	2	3	6	3
15	V 特別利益	(1)本部費繰入	-	-	-	-	-	-	-
16	VI 特別損失	(1)本部費繰入	-	-	-	-	-	-	-
17	収入 ①＝I＋III	4,259	5,834	6,135	4,469	3,141	2,978	3,279	2,400
18	支出 ②＝II＋IV＋VI	3,736	4,136	5,446	4,161	2,960	2,686	3,075	2,289
19	差引 ③＝①－②	524	1,698	689	308	181	292	205	111
20	イ 新型コロナウイルス感染症関連の補助金収入	-	-	-	-	-	-	-	-
21	うち施設内療養に関する補助金収入	-	-	-	-	-	-	-	-
22	ロ 物価高騰対策関連の補助金収入	1	0	7	1	1	1	2	1
23	イ・ロの補助金収入計	1	0	7	1	1	1	2	1
24	イ・ロの補助金収入を含めた差引 ③'	524	1,699	696	309	182	293	206	112
25	法人税等	13	26	150	47	19	11	5	5
26	法人税等差引 ④＝③'－法人税等	511	1,673	546	261	164	282	201	107
27	有効回答数	20	22	20	20	32	30	36	74

注:① 各項目の数値は、決算額を12で除した値を掲載している。
② 各項目の数値は、それぞれ表章単位未満で四捨五入しているため、内訳の合計が総数に一致しない場合等がある。
③ 「介護事業費用」及び「差引 ③」の比率は「収入 ①」に対する割合である。
④ 「イ・ロの補助金収入を含めた差引 ③'」、「法人税等」及び「法人税等差引 ④」の比率は、「収入 ①」＋「イ 新型コロナウイルス感染症関連の補助金収入」＋「ロ 物価高騰対策関連の補助金収入」に対する割合である。

		524名/月	584名/月	797名/月	541名/月	402名/月	360名/月	377名/月	305名/月
		8人/月	11人/月	12人/月	11人/月	9人/月	7人/月	8人/月	7人/月
28	延べ訪問回数	79.7%	88.2%	83.7%	82.9%	74.2%	78.5%	84.3%	82.0%
29	常勤換算職員数(常勤率)	5.4人/月	6.4人/月	6.5人/月	6.5人/月	6.1人/月	4.8人/月	5.7人/月	4.6人/月
30	常勤換算1人当たり給与費	519,961円/月	496,509円/月	453,917円/月	472,210円/月	498,693円/月	480,963円/月	464,361円/月	445,415円/月
31	看護士	468,961円/月	487,490円/月	415,906円/月	496,096円/月	524,579円/月	403,822円/月	351,130円/月	319,882円/月
32	常 看護士	514,257円/月	450,143円/月	459,014円/月	429,512円/月	422,322円/月	421,231円/月	427,645円/月	468,219円/月
33	助 理学療法士	374,628円/月	437,296円/月	417,328円/月	470,764円/月	458,326円/月	413,878円/月	387,399円/月	411,172円/月
34	作業療法士	413,876円/月	325,299円/月	362,152円/月	445,225円/月	380,460円/月	342,770円/月	402,812円/月	371,315円/月
35	看護士	340,161円/月	361,377円/月	340,259円/月	417,670円/月	357,902円/月	319,036円/月	420,751円/月	335,654円/月
36	准看護士	442,055円/月	170,547円/月	388,169円/月	344,862円/月	366,506円/月	514,634円/月	514,505円/月	317,071円/月
37	理学療法士	309,184円/月	231,348円/月	383,561円/月	729,395円/月	387,075円/月	396,738円/月	290,120円/月	414,258円/月
38	作業療法士								

		8,116円/回	9,980円/回	7,693円/回	8,258円/回	7,796円/回	8,253円/回	8,679円/回	7,866円/回
39	訪問1回当たり収入	-	-	-	-	-	-	-	-
40	イ・ロの補助金収入を除く	8,117円/回	9,981円/回	7,701円/回	8,259円/回	7,798円/回	8,256円/回	8,683円/回	7,869円/回
41	イ・ロの補助金収入を含む	7,118円/回	7,075円/回	6,829円/回	7,689円/回	7,346円/回	7,443円/回	8,138円/回	7,503円/回
42	訪問1回当たり支出	476,141円/月	417,079円/月	429,398円/月	449,056円/月	448,751円/月	444,056円/月	443,677円/月	426,293円/月
43	常勤換算職員1人当たり給与費	488,364円/月	430,744円/月	433,513円/月	466,337円/月	464,687円/月	441,882円/月	447,637円/月	421,130円/月
44	看護職員(常勤換算)1人当たり訪問回数	59.3回/月	51.2回/月	62.3回/月	48.4回/月	43.8回/月	48.2回/月	46.4回/月	43.7回/月
45	看護職員(常勤換算)1人当たり訪問回数	96.5回/月	91.5回/月	122.3回/月	82.9回/月	66.4回/月	74.8回/月	66.3回/月	66.4回/月

注:常勤換算1人当たり給与費の数値については、サンプルサイズが少ないことにより集計結果に個々のデータが大きく影響している可能性がある。

(2) 令和5年度決算期

		1級地	2級地	3級地	4級地	5級地	6級地	7級地	その他
		千円/月	千円/月	千円/月	千円/月	千円/月	千円/月	千円/月	千円/月
I	介護事業収益	(1)介護料収入 3,971	5,737	5,309	4,303	3,087	2,685	2,926	2,306
2		(2)保険外の利用料による収入 112	143	23	146	54	99	76	31
3		(3)補助金収入 (物価関連の補助金収入を除く)	-	-	-	-	-	-	-
4		うち介護職員処遇改善支援補助金収入	-	-	-	-	-	-	-
5		(4)介護報酬査定差	-	-	-	-	-	-	-
6		小計	4,080	5,881	5,332	4,444	3,136	3,002	2,336
7	II 介護事業費用	(1)給与費	2,660	3,242	3,705	2,964	2,221	1,993	1,191
8		(2)減価償却費	35	27	87	25	91	32	40
9		(3)国庫補助金等特別積立金取崩額	-	-	-	-	-	-	-
10		(4)その他	693	798	1,073	892	648	463	539
11		うち委託費	12	7	61	51	23	10	19
12		小計	3,389	4,067	4,866	3,881	2,960	2,488	2,178
13	III 介護事業外収益	(1)借入金補助金収入	-	-	-	-	-	-	-
14	IV 介護事業外費用	(1)借入金利息	2	0	8	1	3	2	3
15	V 特別利益	(1)本部費繰入	-	-	-	-	-	-	-
16	VI 特別損失	(1)本部費繰入	-	-	-	-	-	-	-
17	収入 ①＝I＋III	4,080	5,881	5,332	4,444	3,136	2,779	3,002	2,336
18	支出 ②＝II＋IV＋VI	3,390	4,068	4,873	3,882	2,963	2,491	2,739	2,181
19	差引 ③＝①－②	689	1,813	459	562	173	288	263	156
20	イ 新型コロナウイルス感染症関連の補助金収入	-	-	-	-	-	-	-	-
21	うち施設内療養に関する補助金収入	-	-	-	-	-	-	-	-
22	ロ 物価高騰対策関連の補助金収入	0	1	5	1	1	2	5	2
23	イ・ロの補助金収入計	0	1	5	1	1	2	5	2
24	イ・ロの補助金収入を含めた差引 ③'	690	1,814	464	563	174	290	268	157
25	法人税等	13	33	112	42	23	27	5	5
26	法人税等差引 ④＝③'－法人税等	676	1,781	351	521	152	263	263	152
27	有効回答数	20	22	20	20	32	30	36	74

注:① 各項目の数値は、決算額を12で除した値を掲載している。
② 各項目の数値は、それぞれ表章単位未満で四捨五入しているため、内訳の合計が総数に一致しない場合等がある。
③ 「介護事業費用」及び「差引 ③」の比率は「収入 ①」に対する割合である。
④ 「イ・ロの補助金収入を含めた差引 ③'」、「法人税等」及び「法人税等差引 ④」の比率は、「収入 ①」＋「イ 新型コロナウイルス感染症関連の補助金収入」＋「ロ 物価高騰対策関連の補助金収入」に対する割合である。

令和7年度介護事業実態調査(介護事業経営概況調査)
第30表 訪問リハビリテーション 1施設・事業所当たり収支額、収支等の科目、地域区分別(令和5年度決算・令和6年度決算)
(1) 令和6年度決算期

		1級地	2級地	3級地	4級地	5級地	6級地	7級地	その他
		千円/月	千円/月	千円/月	千円/月	千円/月	千円/月	千円/月	千円/月
1	I 介護事業収益	(1)介護料収入	976	994	1,634	1,318	1,688	1,141	1,178
2		(2)保険外の利用料による収入	30	47	8	19	24	34	33
3		(3)補助金収入 (介護関連の補助金収入を除く)	-	-	-	-	-	-	-
4		(4)介護報酬査定減	-	-	-	-	-	-	-
5		小計	△ 3	△ 12	△ 0	△ 0	△ 1	△ 0	△ 15
6	II 介護事業費用	(1)給与費	1,003	1,029	1,642	1,336	1,697	1,421	1,196
7		(2)減価償却費	663	715	1,160	774	1,132	915	798
8		(3)固定資産等特別積立金取崩額	16	27	35	30	32	37	32
9		(4)その他	211	188	319	355	284	292	253
10		うち委託費	55	51	77	75	41	47	34
11		小計	889	929	1,614	1,159	1,447	1,041	1,084
12	III 介護事業外収益	(1)増入金補助金収入	-	-	-	-	-	-	-
13	IV 介護事業外費用	(1)増入金利息	5	3	8	5	4	3	2
14	V 特別利益	(1)本部費繰入	-	-	-	-	-	-	-
15	VI 特別損失	(1)本部費繰入	-	-	-	-	-	-	-
16	収入 ①＝I＋III	1,003	1,029	1,642	1,336	1,697	1,421	1,175	1,196
17	支出 ②＝II＋IV＋VI	894	932	1,522	1,164	1,451	1,246	1,044	1,086
18	差引 ③＝①－②	108	97	120	172	246	175	131	110
19	イ 新型コロナウイルス感染症関連の補助金収入	-	-	-	-	-	-	-	-
20	ロ 施設内療養に関する補助金収入	-	-	-	-	-	-	-	-
21	ロ 物価高騰対策関連の補助金収入	2	0	1	2	1	1	1	1
22	イ・ロの補助金収入を合わせた差引 ③'	110	97	121	174	247	176	133	111
23	法人税等差引 ④＝③'－法人税等	24	2	15	2	4	7	1	2
24	法人税等差引 ④＝③'－法人税等	86	95	106	172	243	169	131	109
25	有効回答数	22	23	20	24	35	46	67	159

注：(1) 各項目の数値は、決算額を12で除した値を掲載している。
(2) 各項目の数値は、それぞれ表章単位未満で四捨五入しているため、内訳の合計が総数に一致しない場合等がある。
(3) 「介護事業費用」及び「差引 ③」の比率は「収入 ①」に対する割合である。
(4) 「イ・ロの補助金収入を合わせた差引 ③'」、「法人税等」及び「法人税等差引 ④」の比率は、「収入 ①」＋「イ 新型コロナウイルス感染症関連の補助金収入」＋「ロ 物価高騰対策関連の補助金収入」に対する割合である。

26	延べ訪問回数	179.1回/月	243.3回/月	468.7回/月	318.7回/月	468.8回/月	342.0回/月	280.5回/月	287.4回/月
27	常勤換算職員数(常勤率)	1.3人/月 90.1%	1.7人/月 90.3%	2.3人/月 93.3%	1.8人/月 86.1%	2.2人/月 95.1%	2.3人/月 93.7%	1.9人/月 95.2%	2.1人/月 93.9%
28	PT・OT・ST(常勤換算数)(常勤率)	1.2人/月 92.1%	1.6人/月 91.7%	2.2人/月 93.6%	1.8人/月 86.5%	2.1人/月 94.9%	2.1人/月 93.8%	1.8人/月 95.0%	1.9人/月 94.4%
29	常勤換算1人当たり給与	412,642円/月	534,615円/月	-	657,000円/月	492,591円/月	433,147円/月	451,614円/月	464,278円/月
30	常勤換算1人当たり給与	-	392,639円/月	-	-	-	-	363,252円/月	300,715円/月
31	理学療法士	552,030円/月	410,382円/月	400,084円/月	411,583円/月	438,373円/月	410,756円/月	454,378円/月	414,938円/月
32	作業療法士	481,229円/月	414,905円/月	529,004円/月	420,266円/月	414,550円/月	404,581円/月	414,339円/月	401,308円/月
33	言語聴覚士	469,159円/月	380,722円/月	418,884円/月	406,882円/月	405,035円/月	421,350円/月	413,249円/月	361,219円/月
34	看護士	474,725円/月	437,835円/月	340,677円/月	508,018円/月	430,042円/月	348,003円/月	397,965円/月	327,386円/月
35	准看護士	334,124円/月	376,949円/月	380,370円/月	-	381,762円/月	334,228円/月	466,771円/月	292,683円/月
36	理学療法士	343,489円/月	393,984円/月	403,444円/月	515,070円/月	332,610円/月	354,713円/月	375,882円/月	322,119円/月
37	作業療法士	270,132円/月	435,309円/月	372,578円/月	485,243円/月	308,963円/月	448,757円/月	364,503円/月	336,174円/月
38	言語聴覚士	345,162円/月	460,045円/月	362,481円/月	581,904円/月	-	230,175円/月	356,873円/月	358,831円/月

39	訪問1回当たり収入	5,598円/回	4,229円/回	3,504円/回	4,193円/回	3,620円/回	4,156円/回	4,190円/回	4,162円/回
40	イ・ロの補助金収入を除く	5,608円/回	4,230円/回	3,506円/回	4,199円/回	3,622円/回	4,158円/回	4,195円/回	4,165円/回
41	イ・ロの補助金収入を含む	4,993円/回	3,830円/回	3,248円/回	3,654円/回	3,096円/回	3,845円/回	3,722円/回	3,779円/回
42	訪問1回当たり支出	506,537円/月	421,644円/月	420,099円/月	430,384円/月	427,767円/月	410,865円/月	446,900円/月	415,308円/月
43	常勤換算職員1人当たり給与	421,546円/月	483,138円/月	343,099円/月	526,810円/月	480,467円/月	429,197円/月	441,995円/月	447,719円/月
44	看護職員(常勤換算)1人当たり給与	519,473円/月	409,727円/月	422,914円/月	425,459円/月	424,330円/月	405,410円/月	438,586円/月	403,987円/月
45	PT・OT・ST(常勤換算)1人当たり給与	137.1回/月	139.2回/月	203.9回/月	174.8回/月	211.0回/月	148.9回/月	151.2回/月	136.5回/月
46	常勤換算職員1人当たり訪問回数	151.1回/月	154.3回/月	217.7回/月	178.9回/月	223.6回/月	164.2回/月	169.2回/月	150.3回/月
47	PT・OT・ST(常勤換算)1人当たり訪問回数	151.1回/月	154.3回/月	217.7回/月	178.9回/月	223.6回/月	164.2回/月	169.2回/月	150.3回/月

注：常勤換算1人当たり給与の数値については、サンプルサイズが少ないことにより集計結果に個々のデータが大きく影響している可能性がある。

(2) 令和5年度決算期

		1級地	2級地	3級地	4級地	5級地	6級地	7級地	その他
		千円/月	千円/月	千円/月	千円/月	千円/月	千円/月	千円/月	千円/月
1	I 介護事業収益	(1)介護料収入	949	1,006	1,635	1,273	1,342	1,160	1,160
2		(2)保険外の利用料による収入	34	59	6	16	11	29	32
3		(3)補助金収入 (介護関連の補助金収入を除く)	-	-	-	-	-	-	-
4		(4)介護報酬査定減	-	-	-	-	-	-	-
5		小計	△ 0	△ 1	△ 0	△ 1	△ 1	△ 0	△ 13
6	II 介護事業費用	(1)給与費	983	1,063	1,641	1,289	1,638	1,371	1,178
7		(2)減価償却費	630	701	1,067	780	1,105	901	781
8		(3)固定資産等特別積立金取崩額	16	20	29	29	31	44	36
9		(4)その他	203	183	322	349	276	285	243
10		うち委託費	55	49	75	76	39	46	25
11		小計	848	904	1,418	1,158	1,412	1,230	1,060
12	III 介護事業外収益	(1)増入金補助金収入	-	-	-	-	-	-	-
13	IV 介護事業外費用	(1)増入金利息	3	3	8	5	4	3	2
14	V 特別利益	(1)本部費繰入	-	-	-	-	-	-	-
15	VI 特別損失	(1)本部費繰入	-	-	-	-	-	-	-
16	収入 ①＝I＋III	983	1,063	1,641	1,289	1,638	1,371	1,194	1,178
17	支出 ②＝II＋IV＋VI	851	906	1,426	1,163	1,416	1,233	1,009	1,062
18	差引 ③＝①－②	132	157	215	126	222	137	185	116
19	イ 新型コロナウイルス感染症関連の補助金収入	-	-	-	-	-	-	-	-
20	ロ 施設内療養に関する補助金収入	-	-	-	-	-	-	-	-
21	ロ 物価高騰対策関連の補助金収入	2	2	4	3	3	1	2	1
22	イ・ロの補助金収入を合わせた差引 ③'	133	159	219	129	226	138	187	117
23	法人税等差引 ④＝③'－法人税等	24	1	13	3	8	7	3	2
24	法人税等差引 ④＝③'－法人税等	109	158	205	126	218	131	184	115
25	有効回答数	22	23	20	24	35	46	67	159

注：(1) 各項目の数値は、決算額を12で除した値を掲載している。
(2) 各項目の数値は、それぞれ表章単位未満で四捨五入しているため、内訳の合計が総数に一致しない場合等がある。
(3) 「介護事業費用」及び「差引 ③」の比率は「収入 ①」に対する割合である。
(4) 「イ・ロの補助金収入を合わせた差引 ③'」、「法人税等」及び「法人税等差引 ④」の比率は、「収入 ①」＋「イ 新型コロナウイルス感染症関連の補助金収入」＋「ロ 物価高騰対策関連の補助金収入」に対する割合である。

令和7年度介護事業実態調査（介護事業経営概況調査）
第31表 通所介護 1施設・事業所当たり収支額、収支等の科目、地域区分別（令和5年度決算・令和6年度決算）
(1) 令和6年度決算期

		1級地	2級地	3級地	4級地	5級地	6級地	7級地	その他
		千円/月	千円/月	千円/月	千円/月	千円/月	千円/月	千円/月	千円/月
I	介護事業収益	(1)介護料収入 6,177	5,506	6,654	5,529	6,185	5,487	5,781	4,968
2		(2)保険外の利用料による収入 431	309	489	506	402	534	386	364
3		(3)補助金収入 (物価関連の補助金収入を除く) 78	33	2	24	80	33	43	32
4		うち介護職員処遇改善支援補助金収入 19	29	2	12	41	27	41	22
5		(4)介護報酬査定差 -	-	-	△ 4	-	-	△ 0	△ 1
6		小計 6,686	5,848	7,145	6,055	6,667	6,054	6,210	5,363
II	介護事業費用	(1)給与費 3,992	59.5%	3,454	58.9%	3,828	53.5%	3,585	59.1%
7		(2)減価償却費 135	2.0%	109	1.9%	272	3.8%	142	2.3%
8		(3)国庫補助金等特別積立金取崩額 △ 30		△ 21		△ 26		△ 47	
9		(4)その他 1,890	28.2%	1,712	29.2%	2,142	29.9%	1,648	27.2%
10		うち委託費 209	3.1%	176	3.0%	218	3.0%	177	2.9%
11		小計 5,988		5,264		6,215		5,328	
12	III 介護事業外収益	(1)増入金補助金収入 26		12		11		8	
13	IV 介護事業外費用	(1)増入金利息 1		17		18		16	
14	V 特別利益	(1)本部費繰入 -		-		-		-	
15	VI 特別損失	(1)本部費繰入 160		320		165		109	
16	収入 (①=I+III)	6,712		5,860		7,156		6,062	
17	支出 (②=II+IV+VI)	6,149		5,591		6,399		5,454	
18	差引 (③=①-②)	562	8.4%	270	4.6%	757	10.6%	609	10.0%
19	イ 新型コロナウイルス感染症関連の補助金収入	-		-		-		-	
20	うち施設内療養に関する補助金収入	-		-		-		-	
21	ロ 物価高騰対策関連の補助金収入	14		6		18		6	
22	イ・ロの補助金収入計	14		6		18		6	
23	イ・ロの補助金収入を含めた差引 (③)	577	8.6%	276	4.7%	775	10.8%	614	10.1%
24	法人税等	19	0.3%	231	3.9%	4	0.1%	7	0.1%
25	法人税等差引 (④=③-法人税等)	558	8.3%	44	0.8%	771	10.7%	608	10.0%
26	有効回答数	20		17		21		24	

注：(1) 各項目の数値は、決算額を12で除した値を掲載している。
(2) 各項目の数値は、それぞれ表章単位未満で四捨五入しているため、内訳の合計が総数に一致しない場合がある。
(3) 「介護事業費用」及び「差引 (③)」の比率は「収入 (①)」に対する割合である。
(4) 「イ・ロの補助金収入を含めた差引 (③)」、「法人税等」及び「法人税等差引 (④)」の比率は、「収入 (①)」+「イ 新型コロナウイルス感染症関連の補助金収入」+「ロ 物価高騰対策関連の補助金収入」に対する割合である。

28	延べ利用者数	675.5人/月	633.6人/月	773.1人/月	660.8人/月	711.9人/月	641.8人/月	667.8人/月	588.0人/月
29	常勤換算職員数(常勤率)	11.1人/月 47.5%	8.7人/月 58.2%	11.8人/月 49.2%	10.6人/月 48.3%	10.7人/月 56.9%	10.4人/月 54.2%	9.5人/月 66.3%	10.3人/月 70.8%
30	看護・介護職員常勤換算数(常勤率)	7.6人/月 41.7%	5.3人/月 51.7%	8.2人/月 45.5%	7.2人/月 47.0%	7.0人/月 54.6%	7.1人/月 48.0%	6.3人/月 62.1%	7.4人/月 70.1%
31	常勤換算1人当たり給与費	366,237円/月	429,080円/月	392,836円/月	454,710円/月	402,739円/月	394,046円/月	350,986円/月	368,416円/月
32	常勤換算1人当たり給与費	366,237円/月	429,080円/月	392,836円/月	454,710円/月	402,739円/月	394,046円/月	350,986円/月	368,416円/月
33	常勤換算1人当たり給与費	366,237円/月	429,080円/月	392,836円/月	454,710円/月	402,739円/月	394,046円/月	350,986円/月	368,416円/月
34	常勤換算1人当たり給与費	366,237円/月	429,080円/月	392,836円/月	454,710円/月	402,739円/月	394,046円/月	350,986円/月	368,416円/月
35	常勤換算1人当たり給与費	366,237円/月	429,080円/月	392,836円/月	454,710円/月	402,739円/月	394,046円/月	350,986円/月	368,416円/月
36	常勤換算1人当たり給与費	366,237円/月	429,080円/月	392,836円/月	454,710円/月	402,739円/月	394,046円/月	350,986円/月	368,416円/月
37	常勤換算1人当たり給与費	366,237円/月	429,080円/月	392,836円/月	454,710円/月	402,739円/月	394,046円/月	350,986円/月	368,416円/月
38	常勤換算1人当たり給与費	366,237円/月	429,080円/月	392,836円/月	454,710円/月	402,739円/月	394,046円/月	350,986円/月	368,416円/月
39	利用者1人当たり収入	9,929円/日	9,249円/日	9,257円/日	9,174円/日	9,388円/日	9,440円/日	9,304円/日	9,139円/日
40	イ・ロの補助金収入を除く	9,951円/日	9,258円/日	9,280円/日	9,182円/日	9,405円/日	9,455円/日	9,317円/日	9,149円/日
41	イ・ロの補助金収入を含む	9,097円/日	8,823円/日	8,277円/日	8,253円/日	8,714円/日	8,723円/日	8,657円/日	8,777円/日
42	利用者1人当たり支出	9,097円/日	8,823円/日	8,277円/日	8,253円/日	8,714円/日	8,723円/日	8,657円/日	8,777円/日
43	常勤換算職員1人当たり給与費	344,786円/月	382,652円/月	314,803円/月	356,575円/月	358,389円/月	344,105円/月	373,041円/月	329,082円/月
44	看護・介護職員(常勤換算)1人当たり給与費	333,447円/月	386,394円/月	305,981円/月	349,912円/月	339,327円/月	321,989円/月	343,372円/月	315,048円/月
45	常勤換算職員1人当たり利用者数	60.6人/月	73.2人/月	65.5人/月	62.2人/月	66.4人/月	61.8人/月	70.0人/月	57.2人/月
46	看護・介護職員(常勤換算)1人当たり利用者数	89.3人/月	119.7人/月	94.6人/月	91.4人/月	102.1人/月	89.9人/月	105.4人/月	79.8人/月

注：常勤換算1人当たり給与費の数値については、サンプルサイズが少ないことにより集計結果に個々のデータが大きく影響している可能性がある。

(2) 令和5年度決算期

		1級地	2級地	3級地	4級地	5級地	6級地	7級地	その他
		千円/月	千円/月	千円/月	千円/月	千円/月	千円/月	千円/月	千円/月
I	介護事業収益	(1)介護料収入 5,729	5,439	6,264	5,345	6,085	5,268	5,708	5,005
2		(2)保険外の利用料による収入 395	314	474	478	385	508	379	364
3		(3)補助金収入 (物価関連の補助金収入を除く) 24	20	8	25	66	30	32	32
4		うち介護職員処遇改善支援補助金収入 1	17	8	11	29	21	27	18
5		(4)介護報酬査定差 -	-	-	△ 1	-	-	△ 0	△ 0
6		小計 6,149	5,773	6,745	5,846	6,537	5,807	6,119	5,400
7	II 介護事業費用	(1)給与費 3,751	60.9%	3,445	59.6%	3,624	53.8%	3,614	61.7%
8		(2)減価償却費 144	2.3%	140	2.4%	257	3.8%	145	2.5%
9		(3)国庫補助金等特別積立金取崩額 △ 41		△ 21		△ 26		△ 19	
10		(4)その他 1,861	30.2%	1,673	29.0%	2,021	29.9%	1,494	25.5%
11		うち委託費 249	4.0%	201	3.5%	212	3.1%	159	2.7%
12		小計 5,715		5,236		5,876		5,213	
13	III 介護事業外収益	(1)増入金補助金収入 9		4		13		9	
14	IV 介護事業外費用	(1)増入金利息 2		18		15		17	
15	V 特別利益	(1)本部費繰入 -		-		-		-	
16	VI 特別損失	(1)本部費繰入 159		318		147		105	
17	収入 (①=I+III)	6,158		5,777		6,759		5,856	
18	支出 (②=II+IV+VI)	5,876		5,572		6,038		5,335	
19	差引 (③=①-②)	281	4.6%	205	3.5%	721	10.7%	520	8.9%
20	イ 新型コロナウイルス感染症関連の補助金収入	-		-		-		-	
21	うち施設内療養に関する補助金収入	-		-		-		-	
22	ロ 物価高騰対策関連の補助金収入	32		13		17		18	
23	イ・ロの補助金収入計	32		13		17		18	
24	イ・ロの補助金収入を含めた差引 (③)	314	5.1%	218	3.8%	738	10.9%	539	9.2%
25	法人税等	14	0.2%	121	2.1%	3	0.0%	59	1.0%
26	法人税等差引 (④=③-法人税等)	300	4.8%	96	1.7%	734	10.8%	479	8.2%
27	有効回答数	20		17		21		24	

注：(1) 各項目の数値は、決算額を12で除した値を掲載している。
(2) 各項目の数値は、それぞれ表章単位未満で四捨五入しているため、内訳の合計が総数に一致しない場合がある。
(3) 「介護事業費用」及び「差引 (③)」の比率は「収入 (①)」に対する割合である。
(4) 「イ・ロの補助金収入を含めた差引 (③)」、「法人税等」及び「法人税等差引 (④)」の比率は、「収入 (①)」+「イ 新型コロナウイルス感染症関連の補助金収入」+「ロ 物価高騰対策関連の補助金収入」に対する割合である。

令和7年度介護事業実施調査(介護事業経営概況調査)
第32表 通所リハビリテーション 1施設・事業所当たり収支額、収支等の科目、地域区分別(令和5年度決算・令和6年度決算)
(1) 令和6年度決算期

(1) 令和6年度決算		1級地	2級地	3級地	4級地	5級地	6級地	7級地	その他								
		千円/月	千円/月	千円/月	千円/月	千円/月	千円/月	千円/月	千円/月								
1	I 介護事業収益	(1)介護料収入 4,851	5,491	5,821	6,767	5,394	6,994	5,016	5,029								
2		(2)保険外の利用料による収入 380	459	488	234	315	697	371	422								
3		(3)補助金収入 (物価関連の補助金収入を除く) 17	5	8	41	23	34	3	11								
4		うち介護職員処遇改善支援補助金収入 17	5	8	41	23	34	3	11								
5		(4)介護報酬査定差 △ 2	△ 2	△ 0	△ 4	△ 2	△ 13	△ 0	△ 2								
6	小計	5,246	5,953	6,316	7,039	5,730	7,712	5,391	5,460								
7	II 介護事業費用	(1)給与費 3,112	59.3%	4,206	70.7%	4,201	66.5%	3,945	56.0%	3,552	62.0%	4,948	64.2%	3,580	66.4%	3,647	66.8%
8		(2)減価償却費 302	5.8%	164	2.7%	157	2.5%	181	2.6%	161	2.8%	286	3.7%	204	3.8%	207	3.8%
9		(3)国庫補助金等特別積立金取崩額 -	-	-	-	-	-	-	-	-	-	-	-	-	-	-	-
10		(4)その他 1,802	34.4%	1,908	32.0%	2,064	32.7%	2,731	38.8%	1,675	29.2%	1,835	23.8%	1,611	29.9%	1,528	28.0%
11		うち委託費 693	13.2%	519	8.7%	366	5.8%	658	9.4%	415	7.3%	388	5.0%	383	7.1%	368	6.7%
12	小計	5,216	6,278	6,422	6,858	5,388	7,069	5,395	5,382								
13	III 介護事業外収益	(1)借入金補助金収入 -	-	-	-	-	-	-	-	-	-	-	-	-	-	-	-
14	IV 介護事業外費用	(1)借入金利息 19	21	14	32	12	15	12	14								
15	V 特別利益	(1)本部費繰入 -	-	-	-	-	-	-	-	-	-	-	-	-	-	-	-
16	VI 特別損失	(1)本部費繰入 -	-	-	-	-	-	-	-	-	-	-	-	-	-	-	-
17	収入 ①＝Ⅰ＋Ⅲ	5,246	5,953	6,316	7,039	5,730	7,712	5,391	5,460								
18	支出 ②＝Ⅱ＋Ⅳ＋Ⅴ	5,235	6,299	6,436	6,889	5,400	7,084	5,408	5,396								
19	差引 ③＝①－②	11	0.2%	△ 345	△ 5.8%	△ 120	△ 1.9%	150	2.1%	330	5.8%	628	8.1%	△ 17	△ 0.3%	64	1.2%
20	Ⅶ 新型コロナウイルス感染症関連の補助金収入	-	-	-	-	-	-	-	-								
21	うち施設内療養に関する補助金収入	-	-	-	-	-	-	-	-								
22	Ⅷ 物価高騰対策関連の補助金収入	5	6	18	32	9	6	4	8								
23	Ⅸ ロの補助金収入計	5	6	18	32	9	6	4	8								
24	Ⅹ ロの補助金収入を含めた差引 ④	16	0.3%	△ 339	△ 5.7%	△ 102	△ 1.6%	182	2.6%	339	5.9%	633	8.2%	△ 13	△ 0.2%	72	1.3%
25	法人税等	8	0.2%	41	0.7%	7	0.1%	3	0.0%	22	0.3%	12	0.2%	8	0.1%	8	0.1%
26	法人税等差引 ④＝③－法人税等	8	0.2%	△ 381	△ 6.4%	△ 109	△ 1.7%	171	2.4%	336	5.9%	611	7.9%	△ 25	△ 0.5%	65	1.2%
27	有効回着数	15	16	14	16	26	33	41	154								

注：① 各項目の数値は、決算額を12で除した値を掲載している。

② 各項目の数値は、それぞれ表章単位未満で四捨五入しているため、内訳の合計が総数に一致しない場合等がある。

③ 「介護事業費用」及び「差引 ③」の比率は「収入 ①」に対する割合である。

④ 「Ⅹ ロの補助金収入を含めた差引 ④」、「法人税等」及び「法人税等差引 ④」の比率は、「収入 ①」＋「Ⅶ 新型コロナウイルス感染症関連の補助金収入」＋「Ⅷ 物価高騰対策関連の補助金収入」に対する割合である。

28	延べ利用者数	491.0人/月	507.0人/月	650.1人/月	669.3人/月	618.1人/月	715.0人/月	526.8人/月	562.4人/月
29	常勤換算職員数(常勤率)	6.5人/月 72.2%	9.8人/月 80.8%	11.1人/月 76.9%	10.2人/月 63.4%	10.3人/月 70.7%	13.9人/月 69.4%	10.0人/月 84.5%	9.7人/月 84.3%
30	看護・介護職員常勤換算数(常勤率)	2.9人/月 74.5%	5.5人/月 85.4%	6.6人/月 78.4%	6.1人/月 58.8%	5.5人/月 69.9%	8.0人/月 69.9%	5.6人/月 83.8%	5.8人/月 82.2%
31	PT・OT・ST常勤換算数(常勤率)	2.0人/月 79.7%	1.9人/月 92.5%	3.0人/月 80.2%	2.3人/月 96.4%	2.8人/月 94.8%	2.9人/月 91.8%	2.9人/月 91.3%	2.6人/月 94.4%
32	常勤換算1人当たり給与と費	548,354円/月	478,032円/月	480,904円/月	456,302円/月	410,407円/月	426,161円/月	457,871円/月	440,224円/月
33	看護部	-	380,660円/月	464,151円/月	-	399,337円/月	404,881円/月	487,632円/月	362,532円/月
34	介護福祉士	439,924円/月	435,557円/月	393,868円/月	433,616円/月	364,927円/月	375,729円/月	355,190円/月	351,558円/月
35	介護職員	432,973円/月	412,079円/月	383,120円/月	414,748円/月	344,143円/月	358,706円/月	331,780円/月	336,125円/月
36	理学療法士	441,576円/月	425,302円/月	403,268円/月	401,522円/月	413,748円/月	417,076円/月	403,508円/月	418,130円/月
37	作業療法士	443,613円/月	398,499円/月	407,771円/月	377,647円/月	402,239円/月	431,145円/月	376,261円/月	390,326円/月
38	言語聴覚士	-	414,222円/月	437,871円/月	378,097円/月	367,104円/月	387,062円/月	355,690円/月	412,147円/月
39	看護部	420,736円/月	404,321円/月	447,877円/月	392,986円/月	514,306円/月	388,839円/月	346,130円/月	367,875円/月
40	看護職員	227,039円/月	355,711円/月	446,852円/月	402,369円/月	322,031円/月	368,592円/月	371,804円/月	276,844円/月
41	介護福祉士	323,505円/月	359,587円/月	284,528円/月	310,157円/月	293,040円/月	282,702円/月	273,612円/月	285,171円/月
42	介護職員	311,738円/月	315,027円/月	312,250円/月	305,245円/月	327,672円/月	274,490円/月	267,747円/月	277,588円/月
43	理学療法士	438,435円/月	344,399円/月	381,673円/月	423,593円/月	479,870円/月	376,691円/月	350,501円/月	356,335円/月
44	作業療法士	380,683円/月	371,302円/月	519,790円/月	508,373円/月	419,506円/月	398,268円/月	377,978円/月	359,055円/月
45	言語聴覚士	360,456円/月	415,861円/月	335,690円/月	402,213円/月	383,229円/月	297,314円/月	339,372円/月	382,327円/月
46	利用者1人当たり収入	10,686円/日	11,743円/日	9,717円/日	10,517円/日	9,270円/日	10,785円/日	10,233円/日	9,708円/日
47	Ⅹ ロの補助金収入を除く	10,686円/日	11,743円/日	9,717円/日	10,517円/日	9,270円/日	10,785円/日	10,233円/日	9,708円/日
48	Ⅹ ロの補助金収入を含む	10,686円/日	11,743円/日	9,717円/日	10,517円/日	9,270円/日	10,785円/日	10,233円/日	9,708円/日
49	利用者1人当たり支出	10,683円/日	12,424円/日	9,901円/日	10,293円/日	8,737円/日	9,907円/日	10,265円/日	9,585円/日
50	看護・介護職員1人当たり給与と費	418,136円/月	422,732円/月	395,074円/月	385,404円/月	412,320円/月	363,888円/月	373,265円/月	375,220円/月
51	看護・介護職員(常勤換算)1人当たり給与と費	410,041円/月	408,413円/月	375,741円/月	380,466円/月	354,240円/月	342,251円/月	334,624円/月	334,099円/月
52	PT・OT・ST(常勤換算)1人当たり給与と費	245,73円/月	414,306円/月	422,644円/月	394,952円/月	409,095円/月	416,669円/月	387,646円/月	406,022円/月

52	常勤換算職員1人当たり利用者数	76.0人/月	51.9人/月	58.4人/月	65.5人/月	59.8人/月	51.5人/月	52.5人/月	58.1人/月
53	看護・介護職員(常勤換算)1人当たり利用者数	167.6人/月	92.4人/月	99.0人/月	110.3人/月	112.9人/月	89.4人/月	93.3人/月	97.3人/月
54	PT・OT・ST(常勤換算)1人当たり利用者数	267.2人/月	260.2人/月	216.9人/月	286.5人/月	220.5人/月	245.1人/月	179.7人/月	219.4人/月

注：常勤換算1人当たり給与と費の数値については、サンプルサイズが小さく、とりま集計結果に個々のデータが大きく影響している可能性がある。

(2) 令和5年度決算期

2) 令和5年度決算期		1級地	2級地	3級地	4級地	5級地	6級地	7級地	その他									
		千円/月		千円/月	千円/月	千円/月	千円/月	千円/月	千円/月									
1	I 介護事業収益	(1)介護料収入	4,666	5,594	5,785	6,549	5,254	6,818	5,070	4,914								
2		(2)保険外の利用料による収入	392	456	479	225	297	679	369	413								
3		(3)補助金収入 (物価関連の補助金収入を除く)	12	1	8	37	15	25	0	5								
4		うち介護職員処遇改善支援補助金収入	12	1	8	37	15	25	0	5								
5		(4)介護報酬査定差	△ 4	△ 2	△ 0	△ 4	△ 1	△ 12	△ 0	△ 2								
6		小計	5,067	6,049	6,272	6,807	5,565	7,510	5,439	5,330								
7	II 介護事業費用	(1)給与費	3,037	59.9%	4,139	68.4%	4,173	66.5%	3,826	56.2%	3,418	61.4%	4,873	64.9%	3,509	64.5%	3,581	67.2%
8		(2)減価償却費	325	6.4%	152	2.5%	174	2.8%	198	2.9%	142	2.6%	268	3.6%	196	3.6%	205	3.8%
9		(3)国庫補助金等特別積立金取崩額	-	-	-	-	-	-	-	-	-	-	-	-	-	-	-	-
10		(4)その他	1,772	35.0%	1,786	29.5%	1,784	28.4%	2,517	37.0%	1,627	29.2%	1,868	24.9%	1,578	29.0%	1,504	28.2%
11		うち委託費	690	13.6%	501	8.3%	342	5.5%	631	9.3%	375	6.7%	429	5.7%	374	6.9%	359	6.7%
12		小計	5,134	6,077	6,130	6,540	5,187	7,009	5,282	5,289								
13	III 介護事業外収益	(1)借入金補助金収入	-	-	-	-	-	-	-	-	-	-	-	-	-	-	-	-
14	IV 介護事業外費用	(1)借入金利息	17	17	18	31	12	16	10	14								
15	V 特別利益	(1)本部費繰入	-	-	-	-	-	-	-	-	-	-	-	-	-	-	-	-
16	VI 特別損失	(1)本部費繰入	-	-	-	-	-	-	-	-	-	-	-	-	-	-	-	-
17	収入 ①＝Ⅰ＋Ⅲ		5,067		6,049		6,272		6,807		5,565		7,510		5,439		5,330	
18	支出 ②＝Ⅱ＋Ⅳ＋Ⅴ		5,151		6,094		6,148		6,572		5,199		7,025		5,293		5,303	
19	差引 ③＝①－②		△ 84	△ 1.7%	△ 45	△ 0.8%	124	2.0%	236	3.5%	365	6.6%	485	6.5%	147	2.7%	27	0.5%
20	Ⅶ 新型コロナウイルス感染症関連の補助金収入		-		-		-		-		-		-		-		-	
21	うち施設内療養に関する補助金収入		-		-		-		-		-		-		-		-	
22	ロ物価高騰対策関連の補助金収入		23		22		30		59		17		20		11		15	
23	イロの補助金収入計		23		22		30		59		17		20		11		15	
24	イロの補助金収入を含めた差引 ④		△ 60	△ 1.2%	△ 23	△ 0.4%	153	2.4%	294	4.3%	382	6.8%	506	6.7%	158	2.9%	42	0.8%
25	法人税等		11	0.2%	4	0.1%	3	0.0%	26	0.4%	3	0.1%	20	0.3%	15	0.3%	8	0.1%
26	法人税等差引 ④＝③－法人税等		△ 71	△ 1.4%	△ 27	△ 0.4%	150	2.4%	268	3.9%	378	6.8%	485	6.4%	143	2.6%	35	0.6%
27	有効回着数		15		16		14		16		26		33		41		154	

注：① 各項目の数値は、決算額を12で除した値を掲載している。

② 各項目の数値は、それぞれ表章単位未満で四捨五入しているため、内訳の合計が総数に一致しない場合等がある。

③ 「介護事業費用」及び「差引 ③」の比率は「収入 ①」に対する割合である。

④ 「Ⅹ ロの補助金収入を含めた差引 ④」、「法人税等」及び「法人税等差引 ④」の比率は、「収入 ①」＋「Ⅶ 新型コロナウイルス感染症関連の補助金収入」＋「Ⅷ 物価高騰対策関連の補助金収入」に対する割合である。

令和7年度介護事業実態調査（介護事業経営概況調査）
第33表 短期入所生活介護 1施設・事業所当たり収支額、収支等の科目、地域区分別（令和5年度決算・令和6年度決算）
(1) 令和6年度決算期

		1級地	2級地	3級地	4級地	5級地	6級地	7級地	その他
		千円/月	千円/月	千円/月	千円/月	千円/月	千円/月	千円/月	千円/月
1	I 介護事業収益	(1)介護料収入 3,646	4,739	4,133	3,633	4,159	3,465	4,450	3,112
2		(2)保険外の利用料による収入 1,222	961	1,391	1,280	1,363	1,164	1,476	953
3		(3)補助金収入 (物価関連の補助金収入を除く) 131	58	29	8	24	20	18	19
4		うち介護職員処遇改善支援補助金収入 8	7	5	3	6	4	6	10
5		(4)介護報酬査定差 -	-	-	△ 0	△ 0	△ 0	△ 0	-
6		小計 4,999	5,759	5,553	4,921	5,546	4,649	5,943	4,084
7	II 介護事業費用	(1)給与費 3,091 61.7%	3,890 67.5%	3,066 55.2%	2,766 56.1%	3,277 59.1%	2,771 59.6%	3,803 63.9%	2,591 63.4%
8		(2)減価償却費 179 3.6%	351 6.1%	396 7.1%	179 3.6%	303 5.5%	234 5.0%	295 5.0%	320 7.8%
9		(3)国庫補助金等特別積立金取崩額 △ 82	△ 178	△ 95	△ 51	△ 139	△ 58	△ 47	△ 62
10		(4)その他 1,630 32.5%	1,748 30.3%	1,695 30.5%	1,772 35.9%	1,768 31.9%	1,372 29.5%	1,580 26.6%	1,110 27.2%
11		うち委託費 426 8.5%	574 10.0%	369 6.6%	710 14.4%	446 8.0%	404 8.7%	458 7.7%	237 5.8%
12		小計 4,818	5,811	5,062	4,667	5,208	4,319	5,631	3,959
13	III 介護事業外収益	(1)借入金補助金収入 11	3	0	13	1	1	6	1
14	IV 介護事業外費用	(1)借入金利息 14	14	4	10	27	9	27	12
15	V 特別利益	(1)本部費繰入 -	109	175	-	-	0	3	64
16	VI 特別損失	(1)本部費繰入 211	-	142	123	150	106	27	53
17	収入 (I)＝I＋III 5,010	5,761	5,554	4,934	5,547	4,650	5,943	4,085	4,085
18	支出 (II)＝II＋IV＋VI 5,040	5,825	5,207	4,800	5,385	4,435	5,684	4,025	4,025
19	差引 (III)＝(I)－(II) △ 32 △ 0.6%	△ 64 △ 1.1%	346 6.2%	134 2.7%	162 2.9%	216 4.6%	265 4.4%	60 1.5%	1
20	I 新型コロナウィルス感染症関連の補助金収入 -	-	-	-	-	-	-	-	-
21	うち施設内療養に関する補助金収入 -	-	-	-	-	-	-	-	-
22	ロ 物価高騰対策関連の補助金収入 5	21	12	5	8	5	16	11	11
23	イ・ロの補助金収入計 5	21	12	5	8	5	16	11	11
24	イ・ロの補助金収入を含めた差引 (III) △ 28 △ 0.6%	△ 43 △ 0.8%	358 6.4%	139 2.8%	170 3.1%	221 4.7%	281 4.7%	71 1.7%	1
25	法人税等 8 0.2%	-	-	0.0%	4 0.1%	5 0.1%	-	5 0.1%	1 0.0%
26	法人税等差引 (IV)＝(III)－法人税等 △ 36 △ 0.7%	△ 43 △ 0.8%	358 6.4%	135 2.7%	165 3.0%	221 4.7%	276 4.6%	69 1.7%	1
27	有効回答数 25	16	21	20	26	31	40	115	

注：(1) 各項目の数値は、決算額を12で除した値を掲載している。

2) 各項目の数値は、それぞれ表章単位未満で四捨五入しているため、内訳の合計が総数に一致しない場合等がある。

3) 「介護事業費用」及び「差引 (III)」の比率は「収入 (I)」に対する割合である。

4) 「イ・ロの補助金収入を含めた差引 (III)」、「法人税等」及び「法人税等差引 (IV)」の比率は、「収入 (I)」＋「イ 新型コロナウィルス感染症関連の補助金収入」＋「ロ 物価高騰対策関連の補助金収入」に対する割合である。

28	a 設備資金借入金元金償還金支出	71	500	122	425	436	402	309	355
29	b 長期運営資金借入金元金償還金支出	142	26	82	166	374	110	122	65
30	参考：(a)＋II(2)＋II(3)－(a＋b)	△ 151	△ 397	455	△ 328	△ 481	△ 115	93	△ 93

	定員	13.5人	16.3人	13.6人	22.8人	31.8人	18.8人	18.4人	15.0人
31	延べ利用者数	344.5人/月	445.6人/月	381.4人/月	327.3人/月	383.8人/月	361.8人/月	423.2人/月	319.4人/月
32	常勤換算職員数(常勤率)	7.2人/月 62.9%	11.6人/月 65.8%	7.8人/月 68.0%	7.6人/月 73.2%	7.3人/月 71.9%	6.8人/月 82.1%	10.9人/月 80.0%	8.2人/月 81.9%
33	看護・介護職員常勤換算数(常勤率)	5.8人/月 59.7%	8.6人/月 70.8%	5.8人/月 69.5%	6.3人/月 72.3%	5.5人/月 69.6%	5.3人/月 83.3%	8.6人/月 81.3%	6.4人/月 84.0%
34	常勤換算1人当たり給与と費								
35	看護士	502,225円/月	410,221円/月	545,872円/月	404,651円/月	432,006円/月	456,423円/月	384,570円/月	391,314円/月
36	准看護師	342,544円/月	350,041円/月	510,040円/月	397,053円/月	470,911円/月	560,900円/月	337,577円/月	352,462円/月
37	介護福祉士	497,548円/月	386,154円/月	435,207円/月	454,917円/月	393,673円/月	398,224円/月	404,312円/月	366,959円/月
38	介護職員	443,373円/月	368,837円/月	428,364円/月	429,609円/月	385,757円/月	395,787円/月	388,589円/月	344,748円/月
39	看護士	378,858円/月	341,327円/月	446,895円/月	364,343円/月	357,833円/月	382,562円/月	328,655円/月	317,539円/月
40	准看護師	362,733円/月	417,518円/月	343,910円/月	354,692円/月	375,380円/月	416,125円/月	338,288円/月	306,543円/月
41	介護福祉士	366,449円/月	263,663円/月	333,961円/月	358,004円/月	341,587円/月	316,833円/月	307,174円/月	306,862円/月
42	介護職員	350,431円/月	296,647円/月	314,400円/月	334,416円/月	316,659円/月	300,670円/月	288,674円/月	282,811円/月

	利用者1人当たり収入								
43	イ・ロの補助金収入を除く	14,542円/日	12,930円/日	14,559円/日	15,076円/日	14,452円/日	12,853円/日	14,057円/日	12,790円/日
44	イ・ロの補助金収入を含む	14,556円/日	12,976円/日	14,591円/日	15,091円/日	14,473円/日	12,868円/日	14,096円/日	12,824円/日
45	利用者1人当たり支出	14,636円/日	13,074円/日	13,651円/日	14,666円/日	14,030円/日	12,257円/日	13,432円/日	12,602円/日
46	常勤換算職員1人当たり給与と費	416,587円/月	366,727円/月	407,192円/月	415,994円/月	375,345円/月	405,184円/月	366,430円/月	347,620円/月
47	看護・介護職員(常勤換算)1人当たり給与と費	406,059円/月	354,343円/月	405,422円/月	402,025円/月	369,124円/月	388,162円/月	368,913円/月	338,657円/月

48	常勤換算職員1人当たり利用者数	49.0人/月	38.5人/月	49.1人/月	43.3人/月	52.6人/月	53.1人/月	38.9人/月	39.1人/月
49	看護・介護職員(常勤換算)1人当たり利用者数	59.2人/月	51.9人/月	65.7人/月	52.4人/月	69.9人/月	67.7人/月	49.4人/月	50.1人/月

注：常勤換算1人当たり給与と費の数値については、サンプルサイズが小さいことにより集計結果に個々のデータが大きく影響している可能性がある。

(2) 令和5年度決算期

		1級地	2級地	3級地	4級地	5級地	6級地	7級地	その他
		千円/月	千円/月	千円/月	千円/月	千円/月	千円/月	千円/月	千円/月
1	I 介護事業収益	(1)介護料収入 3,636	4,728	4,012	3,565	4,070	3,382	4,453	3,101
2		(2)保険外の利用料による収入 1,226	954	1,387	1,239	1,330	1,120	1,444	953
3		(3)補助金収入 (物価関連の補助金収入を除く) 47	85	32	33	64	43	20	26
4		うち介護職員処遇改善支援補助金収入 3	2	2	2	2	3	3	6
5		(4)介護報酬査定差 -	-	-	-	△ 0	△ 0	△ 0	-
6		小計 4,910	5,766	5,430	4,838	5,464	4,544	5,917	4,081
7	II 介護事業費用	(1)給与費 3,022 61.4%	3,848 66.7%	2,987 54.9%	2,719 56.1%	3,164 57.9%	2,666 58.7%	3,764 63.3%	2,568 62.9%
8		(2)減価償却費 175 3.6%	348 6.0%	394 7.2%	185 3.8%	310 5.7%	224 4.9%	298 5.0%	289 7.1%
9		(3)国庫補助金等特別積立金取崩額 △ 82	△ 161	△ 92	△ 49	△ 110	△ 64	△ 47	△ 61
10		(4)その他 1,544 31.4%	1,684 28.8%	1,792 33.0%	1,716 35.4%	1,705 31.2%	1,337 29.4%	1,512 25.4%	1,088 26.8%
11		うち委託費 388 7.9%	620 10.7%	421 7.7%	673 13.9%	458 8.4%	405 8.9%	410 6.9%	235 5.7%
12		小計 4,660	5,639	5,080	4,971	5,069	4,163	5,527	3,883
13	III 介護事業外収益	(1)借入金補助金収入 10	3	7	9	3	3	28	21
14	IV 介護事業外費用	(1)借入金利息 14	13	6	12	14	10	28	15
15	V 特別利益	(1)本部費繰入 -	57	215	-	-	1	-	52
16	VI 特別損失	(1)本部費繰入 193	-	112	101	154	73	39	55
17	収入 (I)＝I＋III 4,919	5,769	5,438	4,847	5,467	5,444	4,544	5,945	4,083
18	支出 (II)＝II＋IV＋VI 4,866	5,712	5,198	4,684	5,237	5,237	4,246	5,593	3,954
19	差引 (III)＝(I)－(II) 53 1.1%	57 1.0%	240 4.4%	163 3.4%	230 4.2%	298 6.6%	352 5.9%	130 3.2%	1
20	I 新型コロナウィルス感染症関連の補助金収入 -	-	-	-	-	-	-	-	-
21	うち施設内療養に関する補助金収入 -	-	-	-	-	-	-	-	-
22	ロ 物価高騰対策関連の補助金収入 19	49	61	34	24	19	23	20	20
23	イ・ロの補助金収入計 19	49	61	34	24	19	23	20	20
24	イ・ロの補助金収入を含めた差引 (III) 72 1.5%	106 1.8%	300 5.5%	196 4.0%	254 4.6%	317 6.9%	374 6.3%	150 3.6%	1
25	法人税等 19 0.4%	-	-	2 0.0%	11 0.2%	11 0.2%	-	5 0.1%	3 0.1%
26	法人税等差引 (IV)＝(III)－法人税等 53 1.1%	106 1.8%	298 5.4%	186 3.8%	243 4.4%	317 6.9%	369 6.2%	146 3.6%	1
27	有効回答数 25	16	21	20	26	31	40	115	

注：(1) 各項目の数値は、決算額を12で除した値を掲載している。

2) 各項目の数値は、それぞれ表章単位未満で四捨五入しているため、内訳の合計が総数に一致しない場合等がある。

3) 「介護事業費用」及び「差引 (III)」の比率は「収入 (I)」に対する割合である。

4) 「イ・ロの補助金収入を含めた差引 (III)」、「法人税等」及び「法人税等差引 (IV)」の比率は、「収入 (I)」＋「イ 新型コロナウィルス感染症関連の補助金収入」＋「ロ 物価高騰対策関連の補助金収入」に対する割合である。

28	a 設備資金借入金元金償還金支出	71	244	108	328	424	339	312	350
29	b 長期運営資金借入金元金償還金支出	32	25	45	4	170	121	122	59
30	参考：(a)＋II(2)＋II(3)－(a＋b)	44	23	447	△ 9	△ 151	16	186	△ 36

令和7年度介護事業実態調査(介護事業経営概況調査)

第34表 特定施設入居者生活介護 1施設・事業所当たり収支額、収支等の科目、地域区分別(令和5年度決算・令和6年度決算)

(1) 令和6年度決算期

		1級地	2級地	3級地	4級地	5級地	6級地	7級地	その他
		千円/月	千円/月	千円/月	千円/月	千円/月	千円/月	千円/月	千円/月
I 介護事業収益	(1)介護料収入	11,672	12,815	11,937	12,723	11,181	10,458	10,062	9,628
	(2)保険外の利用料による収入	16,642	14,986	15,015	24,901	13,686	11,772	9,069	7,049
	(3)補助金収入 (物価関連の補助金収入を除く)	91	33	92	47	50	40	75	82
	うち介護職員処遇改善支援補助金収入	78	27	92	46	45	38	69	64
	(4)介護報酬査定減	-	△ 0	-	-	-	△ 0	△ 4	△ 0
	小計	28,406	27,833	27,044	37,671	24,918	22,269	19,202	16,758
II 介護事業費用	(1)給与費	11,474	11,851	11,436	13,577	10,670	10,062	9,161	8,398
	(2)減価償却費	1,009	628	753	1,368	563	839	971	876
	(3)国庫補助金等特別積立金取崩額	△ 0	△ 9	△ 0	-	△ 1	△ 8	△ 10	△ 2
	(4)その他	11,634	11,064	10,856	17,495	10,539	8,463	7,463	5,854
	うち委託費	3,486	3,289	3,085	4,650	3,424	2,385	2,106	1,423
	小計	24,116	23,534	23,045	32,441	21,772	19,356	17,595	15,128
III 介護事業外収益	(1)借入金補助金収入	56	38	22	88	63	27	29	44
IV 介護事業外費用	(1)借入金利息	197	133	87	198	130	146	181	125
V 特別利益	(1)本部費繰入	-	-	-	-	-	-	-	-
VI 特別損失	(1)本部費繰入	2,933	2,661	2,557	3,004	2,013	1,276	691	487
収入(①)＝I＋II		28,481	27,871	27,066	37,758	24,981	22,296	19,231	16,802
支出(②)＝IV＋VI		27,246	26,329	25,688	35,643	23,914	20,777	18,458	15,738
差引(③)＝①－②		1,216	1,542	1,378	2,116	1,066	1,519	773	1,063
ⅰ 新型コロナウイルス感染症関連の補助金収入		-	-	-	-	-	-	-	-
ⅱ 施設内療養に関する補助金収入		-	-	-	-	-	-	-	-
ⅲ 物価高騰対策関連の補助金収入		59	44	30	16	19	34	15	44
ⅳの補助金収入計		59	44	30	16	19	34	15	44
ⅳの補助金収入を含めた差引(③)		1,275	1,586	1,407	2,132	1,085	1,553	788	1,107
法人税等		424	484	419	381	210	137	117	106
法人税等差引(④)＝③－法人税等		851	1,102	988	1,751	875	1,416	671	1,001
有効回答数		62	58	59	39	42	47	42	96

注：(1) 各項目の数値は、決算額を12で除した値を掲載している。

注：(2) 各項目の数値は、それぞれ表章単位未満で四捨五入しているため、内訳の合計が総数に一致しない場合等がある。

注：(3) 「介護事業費用」及び「差引(③)」の比率は「収入(①)」に対する割合である。

注：(4) 「ⅲの補助金収入を含めた差引(③)」、「法人税等」及び「法人税等差引(④)」の比率は、「収入(①)＋ⅰ 新型コロナウイルス感染症関連の補助金収入」＋「ⅲ 物価高騰対策関連の補助金収入」に対する割合である。

a 設備資金借入金元金償還金支出	145	94	17	64	1	125	262	572
b 長期運営資金借入金元金償還金支出	73	126	54	11	264	160	644	247
参考：(④)＋II(2)＋II(3)－(a)＋b	1,641	1,501	1,670	3,043	1,172	1,962	707	1,056
実利用者数	54.0人/月	58.9人/月	55.2人/月	84.3人/月	53.2人/月	50.8人/月	51.5人/月	46.6人/月
延べ利用者数	1,515人/月	1,708人/月	1,571人/月	2,458人/月	1,533人/月	1,468人/月	1,490人/月	1,311人/月
常勤換算職員数(常勤率)	27.4人/月 75.8%	27.8人/月 70.4%	29.6人/月 71.7%	35.1人/月 70.9%	27.0人/月 72.3%	27.3人/月 70.3%	26.1人/月 80.4%	24.0人/月 80.7%
看護・介護職員常勤換算数(常勤率)	21.4人/月 78.1%	21.7人/月 71.8%	22.8人/月 74.2%	26.0人/月 73.0%	21.2人/月 72.8%	21.4人/月 70.5%	18.5人/月 82.3%	18.5人/月 81.9%
常勤換算1人当たり給与								
看護	469,042円/月	496,665円/月	491,272円/月	485,608円/月	500,623円/月	423,660円/月	453,325円/月	406,552円/月
准看護	448,987円/月	505,856円/月	435,801円/月	409,089円/月	431,333円/月	399,217円/月	381,974円/月	363,593円/月
介護福祉士	455,482円/月	470,290円/月	452,099円/月	429,062円/月	427,280円/月	390,333円/月	406,459円/月	342,634円/月
介護職員	427,373円/月	436,019円/月	411,715円/月	407,271円/月	410,917円/月	361,429円/月	391,829円/月	331,217円/月
非常勤	464,477円/月	442,335円/月	459,460円/月	420,623円/月	514,910円/月	386,011円/月	361,611円/月	389,229円/月
准看護	453,884円/月	298,113円/月	462,981円/月	384,476円/月	441,362円/月	349,783円/月	292,117円/月	289,242円/月
介護福祉士	413,297円/月	392,661円/月	303,729円/月	337,680円/月	377,708円/月	298,993円/月	278,259円/月	317,731円/月
介護職員	389,272円/月	377,198円/月	317,401円/月	314,063円/月	364,934円/月	307,331円/月	265,184円/月	273,937円/月

利用者1人当たり収入								
ⅲの補助金収入を除く	18,781円/日	16,317円/日	17,227円/日	15,356円/日	16,289円/日	15,174円/日	12,904円/日	12,812円/日
ⅲの補助金収入を含む	18,820円/日	16,342円/日	17,246円/日	15,363円/日	16,301円/日	15,197円/日	12,914円/日	12,846円/日
利用者1人当たり支出	17,979円/日	15,414円/日	16,350円/日	14,496円/日	15,594円/日	14,140円/日	12,385円/日	12,001円/日
常勤換算職員1人当たり給与	421,887円/月	426,943円/月	402,040円/月	397,035円/月	419,216円/月	356,401円/月	380,787円/月	591,192円/月
看護・介護職員(常勤換算)1人当たり給与	425,790円/月	427,583円/月	402,466円/月	395,749円/月	413,843円/月	357,284円/月	379,012円/月	331,812円/月

常勤換算職員1人当たり実利用者数	2.0人/月	2.1人/月	1.9人/月	2.4人/月	2.0人/月	1.9人/月	2.0人/月	1.9人/月
看護・介護職員(常勤換算)1人当たり実利用者数	2.5人/月	2.7人/月	2.4人/月	3.2人/月	2.5人/月	2.4人/月	2.8人/月	2.5人/月

注：常勤換算1人当たり給与の数値については、サンプルサイズが少ないことにより集計結果に個々のデータが大きく影響している可能性がある。

(2) 令和5年度決算期

		1級地	2級地	3級地	4級地	5級地	6級地	7級地	その他
		千円/月	千円/月	千円/月	千円/月	千円/月	千円/月	千円/月	千円/月
I 介護事業収益	(1)介護料収入	11,300	12,266	11,377	12,286	10,845	9,845	10,115	9,566
	(2)保険外の利用料による収入	15,938	14,347	14,501	23,762	13,382	11,482	9,106	6,916
	(3)補助金収入 (物価関連の補助金収入を除く)	37	15	63	54	39	66	62	69
	うち介護職員処遇改善支援補助金収入	13	8	59	35	32	29	55	54
	(4)介護報酬査定減	-	△ 0	-	-	-	△ 0	△ 1	△ 2
	小計	27,275	26,629	25,941	36,102	24,266	21,394	19,283	16,548
II 介護事業費用	(1)給与費	11,131	11,468	11,057	13,297	10,605	9,764	8,931	8,330
	(2)減価償却費	988	643	761	1,457	569	906	955	906
	(3)国庫補助金等特別積立金取崩額	△ 0	△ 9	△ 1	-	△ 1	△ 6	△ 10	△ 2
	(4)その他	11,572	10,694	10,487	16,857	10,372	8,196	7,487	5,598
	うち委託費	3,416	3,225	3,009	4,482	3,363	2,321	2,065	1,314
	小計	23,691	22,795	22,304	31,612	21,546	18,661	17,363	14,833
III 介護事業外収益	(1)借入金補助金収入	80	161	85	139	80	92	78	49
IV 介護事業外費用	(1)借入金利息	197	134	98	212	116	146	172	138
V 特別利益	(1)本部費繰入	-	-	-	0	-	-	-	-
VI 特別損失	(1)本部費繰入	2,926	2,676	2,511	2,894	2,035	1,226	773	511
収入(①)＝I＋II		27,355	26,790	26,027	36,241	24,345	21,486	19,361	16,597
支出(②)＝IV＋VI		26,814	25,605	24,914	34,718	23,697	20,232	18,308	15,481
差引(③)＝①－②		541	1,186	1,113	1,522	1,648	1,254	1,053	1,116
ⅰ 新型コロナウイルス感染症関連の補助金収入		-	-	-	-	-	-	-	-
ⅱ 施設内療養に関する補助金収入		-	-	-	-	-	-	-	-
ⅲ 物価高騰対策関連の補助金収入		123	176	156	135	168	113	79	63
ⅳの補助金収入計		123	176	156	135	168	113	79	63
ⅳの補助金収入を含めた差引(③)		664	1,361	1,269	1,657	1,816	1,367	1,131	1,179
法人税等		280	302	306	305	150	125	207	49
法人税等差引(④)＝③－法人税等		384	1,059	963	1,352	1,666	1,241	924	1,130
有効回答数		62	58	59	39	42	47	42	96

注：(1) 各項目の数値は、決算額を12で除した値を掲載している。

注：(2) 各項目の数値は、それぞれ表章単位未満で四捨五入しているため、内訳の合計が総数に一致しない場合等がある。

注：(3) 「介護事業費用」及び「差引(③)」の比率は「収入(①)」に対する割合である。

注：(4) 「ⅲの補助金収入を含めた差引(③)」、「法人税等」及び「法人税等差引(④)」の比率は、「収入(①)＋ⅰ 新型コロナウイルス感染症関連の補助金収入」＋「ⅲ 物価高騰対策関連の補助金収入」に対する割合である。

a 設備資金借入金元金償還金支出	144	93	16	56	5	135	293	590
b 長期運営資金借入金元金償還金支出	80	77	51	13	280	139	662	327
参考：(④)＋II(2)＋II(3)－(a)＋b	1,148	1,522	1,657	2,741	950	1,868	914	1,117

令和7年度介護事業実態調査(介護事業経営概況調査)
第35表 福祉用具貸与 1施設・事業所当たり収支額、収支等の科目、地域区分別(令和5年度決算・令和6年度決算)
(1) 令和6年度決算期

			1級地		2級地		3級地		4級地		5級地		6級地		7級地		その他	
			千円/月		千円/月		千円/月		千円/月		千円/月		千円/月		千円/月		千円/月	
1	I 介護事業収益	(1)介護料収入	6,946		6,129		5,556		5,902		...		6,410		7,804		5,459	
2		(2)保険外の利用料による収入	303		319		120		66		...		445		198		522	
3		(3)補助金収入 (物価関連の補助金収入を除く)	-		1		1		-		...		0		-		0	
4		うち介護職員処遇改善支援補助金収入	-		-		-		-		...		-		-		-	
5		(4)介護報酬査定減	-		-		-		△ 1		...		-		-		-	
6		小計	7,248		6,449		5,677		5,967		...		6,855		8,002		5,981	
7	II 介護事業費用	(1)給与費	1,796	24.8%	1,598	24.8%	1,998	35.2%	1,809	30.2%	2,639	38.5%	2,563	31.9%	1,922	32.1%
8		(2)減価償却費	39	0.5%	55	0.8%	32	0.6%	27	0.4%	189	2.8%	354	4.4%	134	2.2%
9		(3)在庫補助金等特別積立金取崩額	-		-		-		-		-		-		-	
10		(4)その他	4,883	67.3%	4,255	66.0%	2,820	49.7%	3,463	57.9%	3,866	56.4%	3,721	46.4%	3,298	55.1%
11		うち委託費	243	3.4%	563	8.7%	1,087	19.2%	713	11.9%	908	13.2%	792	9.9%	349	5.8%
12		小計	6,718		5,908		4,850		5,299		6,694		6,638		5,354	
13	III 介護事業外収益	(1)借入金補助金収入	4		0		0		15		5		25		1	
14	IV 介護事業外費用	(1)借入金利息	1		4		3		18		2		2		19	
15	V 特別利益	(1)本部費繰入	-		-		-		-		-		-		-	
16	VI 特別損失	(1)本部費繰入	42		119		542		671		214		500		69	
17	収入 ①＝I＋III		7,253		6,450		5,677		5,982		6,860		8,027		5,982	
18	支出 ②＝II＋IV＋VI		6,760		6,031		5,395		5,988		6,911		7,140		5,442	
19	差引 ③＝①－②		492	6.8%	419	6.5%	282	5.0%	△ 6	△ 0.1%	△ 51	△ 0.7%	887	11.0%	540	9.0%
20	イ 新型コロナウイルス感染症関連の補助金収入		-		-		-		-		-		-		-	
21	うち施設内療養に関する補助金収入		-		-		-		-		-		-		-	
22	ロ 物価高騰対策関連の補助金収入		1		0		0		2		3		-		3	
23	イ・ロの補助金収入計		1		0		0		2		3		-		3	
24	イ・ロの補助金収入を含めた差引 ③'		493	6.8%	419	6.5%	282	5.0%	△ 4	△ 0.1%	△ 48	△ 0.7%	887	11.0%	543	9.1%
25	法人税等差引 ④＝③'－法人税等		105	1.5%	23	0.4%	2	0.0%	619	10.3%	221	3.2%	145	1.8%	53	0.9%
26	有効回答数		388	5.3%	396	6.1%	280	4.8%	△ 623	△ 10.4%	△ 269	△ 3.9%	742	9.2%	490	8.2%
27			13		17		10		10		16		23		40	

注: (1) 各項目の数値は、決算額を12で除した値を掲載している。
(2) 各項目の数値は、それぞれ表章単位未満で四捨五入しているため、内訳の合計が総数に一致しない場合等がある。
(3) 「介護事業費用」及び「差引 ③」の比率は「収入 ①」に対する割合である。
(4) 「イ・ロの補助金収入を含めた差引 ③'」、「法人税等」及び「法人税等差引 ④」の比率は、「収入 ①」＋「イ 新型コロナウイルス感染症関連の補助金収入」＋「ロ 物価高騰対策関連の補助金収入」に対する割合である。

28	実利用者数		486.4人/月		489.7人/月		564.4人/月		408.1人/月		527.6人/月		642.9人/月		420.0人/月	
29	常勤換算職員数(常勤率)		4.4人/月 96.5%		4.2人/月 88.4%		4.6人/月 97.4%		3.7人/月 86.7%		4.7人/月 95.9%		5.7人/月 96.6%		5.4人/月 93.7%	
30	福祉用具専門相談員常勤換算数(常勤率)		3.3人/月 98.7%		2.4人/月 82.8%		3.1人/月 96.6%		2.2人/月 95.6%		3.1人/月 96.4%		4.1人/月 97.0%		3.6人/月 95.9%	
31	常勤換算1人当たり給与費															
32	常勤	福祉用具専門員	392,591円/月		483,000円/月		440,227円/月		515,795円/月		423,587円/月		425,261円/月		339,719円/月	
33	非常勤	福祉用具専門員	390,090円/月		217,706円/月		276,963円/月		368,413円/月		210,666円/月		348,514円/月		406,400円/月	

34	利用者1人当たり収入															
35	イ・ロの補助金収入を除く		14,910円/月		13,169円/月		10,059円/月		14,658円/月		13,003円/月		12,486円/月		14,242円/月	
36	イ・ロの補助金収入を含む		14,912円/月		13,170円/月		10,060円/月		14,663円/月		13,008円/月		12,486円/月		14,249円/月	
37	利用者1人当たり支出		13,898円/月		12,314円/月		9,559円/月		14,673円/月		13,100円/月		11,106円/月		12,957円/月	
38	常勤換算職員1人当たり給与費		410,838円/月		419,650円/月		421,937円/月		466,101円/月		400,157円/月		424,880円/月		363,863円/月	
39	福祉用具専門相談員(常勤換算)1人当たり給与費		392,557円/月		437,340円/月		434,610円/月		509,318円/月		415,883円/月		422,935円/月		342,471円/月	

39	常勤換算職員1人当たり実利用者数		110.7人/月		117.8人/月		121.6人/月		109.5人/月		112.5人/月		113.4人/月		77.4人/月	
40	福祉用具専門相談員(常勤換算)1人当たり実利用者数		147.6人/月		201.5人/月		180.5人/月		184.7人/月		169.0人/月		155.1人/月		117.9人/月	

注: 常勤換算1人当たり給与費の数値については、サンプルサイズが少ないことにより集計結果に個々のデータが大きく影響している可能性がある。

(2) 令和5年度決算期

			1級地		2級地		3級地		4級地		5級地		6級地		7級地		その他	
			千円/月		千円/月		千円/月		千円/月		千円/月		千円/月		千円/月		千円/月	
1	I 介護事業収益	(1)介護料収入	6,696		5,849		5,395		5,509		...		6,141		7,494		5,326	
2		(2)保険外の利用料による収入	302		343		115		71		...		562		210		555	
3		(3)補助金収入 (物価関連の補助金収入を除く)	-		-		0		-		1		-		0	
4		うち介護職員処遇改善支援補助金収入	-		-		-		-		-		-		-	
5		(4)介護報酬査定減	-		-		-		-		-		-		-	
6		小計	6,998		6,192		5,510		5,580		6,704		7,704		5,881	
7	II 介護事業費用	(1)給与費	1,603	22.9%	1,532	24.7%	1,821	33.0%	1,707	2,528	37.7%	2,465	31.9%	1,865	31.7%
8		(2)減価償却費	22	0.3%	39	0.6%	34	0.6%	23	177	2.6%	371	4.8%	146	2.5%
9		(3)在庫補助金等特別積立金取崩額	-		-		-		-		-		-		-	
10		(4)その他	4,180	59.7%	3,971	64.1%	2,715	49.3%	3,287	4,061	60.5%	3,615	46.8%	3,326	56.5%
11		うち委託費	235	3.4%	517	8.4%	1,092	19.8%	740	891	13.3%	818	10.6%	342	5.8%
12		小計	5,805		5,542		4,570		5,017		6,766		6,451		5,337	
13	III 介護事業外収益	(1)借入金補助金収入	-		1		0		3		6		16		3	
14	IV 介護事業外費用	(1)借入金利息	0		2		3		22		3		2		20	
15	V 特別利益	(1)本部費繰入	-		-		-		-		-		-		-	
16	VI 特別損失	(1)本部費繰入	41		113		545		636		233		490		65	
17	収入 ①＝I＋III		6,998		6,193		5,510		5,583		6,709		7,720		5,884	
18	支出 ②＝II＋IV＋VI		5,846		5,657		5,117		5,676		7,002		6,943		5,421	
19	差引 ③＝①－②		1,152	16.5%	536	8.7%	393	7.1%	△ 92	△ 293	△ 4.4%	777	10.1%	462	7.9%
20	イ 新型コロナウイルス感染症関連の補助金収入		-		-		-		-		-		-		-	
21	うち施設内療養に関する補助金収入		-		-		-		-		-		-		-	
22	ロ 物価高騰対策関連の補助金収入		1		1		0		5		1		1		3	
23	イ・ロの補助金収入計		1		1		0		5		1		1		3	
24	イ・ロの補助金収入を含めた差引 ③'		1,153	16.5%	537	8.7%	393	7.1%	△ 88	△ 291	△ 4.3%	778	10.1%	466	7.9%
25	法人税等差引 ④＝③'－法人税等		90	1.3%	32	0.5%	2	0.0%	310	182	2.7%	153	2.0%	41	0.7%
26	有効回答数		1,062	15.2%	505	8.1%	391	7.1%	△ 397	△ 473	△ 7.0%	625	8.1%	425	7.2%
27			13		17		10		10		16		23		40	

注: (1) 各項目の数値は、決算額を12で除した値を掲載している。
(2) 各項目の数値は、それぞれ表章単位未満で四捨五入しているため、内訳の合計が総数に一致しない場合等がある。
(3) 「介護事業費用」及び「差引 ③」の比率は「収入 ①」に対する割合である。
(4) 「イ・ロの補助金収入を含めた差引 ③'」、「法人税等」及び「法人税等差引 ④」の比率は、「収入 ①」＋「イ 新型コロナウイルス感染症関連の補助金収入」＋「ロ 物価高騰対策関連の補助金収入」に対する割合である。

令和7年度介護事業実態調査（介護事業経営概況調査）
第36表 居宅介護支援 1施設・事業所当たり収支額、収支等の科目、地域区分別（令和5年度決算・令和6年度決算）
(1) 令和6年度決算期

		1級地	2級地	3級地	4級地	5級地	6級地	7級地	その他
		千円/月	千円/月	千円/月	千円/月	千円/月	千円/月	千円/月	千円/月
I	介護事業収益	(1)介護料収入 1,685	1,466	1,592	1,364	1,620	1,453	1,484	1,246
2	(2)保険外の利用料による収入	-	-	-	-	-	-	-	-
3	(3)補助金収入 (物価関連の補助金収入を除く)	22	0	8	1	7	2	1	4
4	うち介護職員処遇改善支援補助金収入	-	-	-	-	-	-	-	-
5	(4)介護報酬査定減	△ 1	△ 0	△ 0	△ 3	△ 1	△ 0	△ 0	△ 0
6	小計	1,706	1,466	1,600	1,362	1,626	1,453	1,485	1,250
7	II 介護事業費用	(1)給与費 1,285	75.1%	1,132	77.2%	1,204	75.0%	1,003	73.6%
8	(2)減価償却費	32	1.9%	16	1.1%	12	0.8%	24	1.5%
9	(3)国庫補助金等特別積立金取崩額	△ 9		△ 1		△ 2		△ 2	
10	(4)その他	269	15.7%	183	12.5%	219	13.7%	227	15.8%
11	うち委託費	11	0.6%	24	1.6%	14	0.9%	42	3.1%
12	小計	1,577		1,330		1,435		1,236	
13	III 介護事業外収益	(1)増入金補助金収入	6		0		2	1	
14	IV 介護事業外費用	(1)増入金利息	1		0		2	1	
15	V 特別利益	(1)特別損失	-		-		-	-	
16	VI 特別損失	(1)特別損失	38		45		43		15
17	収入 ①＝I＋III	1,712		1,467		1,605		1,362	
18	支出 ②＝II＋IV＋VI	1,617		1,377		1,478		1,253	
19	差引 ③＝①－②	95	5.6%	90	6.1%	127	7.9%	109	8.0%
20	イ 新型コロナウイルス感染症関連の補助金収入	-		-		-		-	
21	うち施設内療養に関する補助金収入	-		-		-		-	
22	ロ 物価高騰対策関連の補助金収入	2		2		1		1	
23	イ・ロの補助金収入計	2		2		1		1	
24	イ・ロの補助金収入を含めた差引 ③	97	5.7%	92	6.2%	128	7.9%	110	8.1%
25	法人税等	10	0.6%	25	1.7%	1	0.1%	19	1.4%
26	法人税等差引 ④＝③－法人税等	87	5.1%	67	4.5%	126	7.9%	91	6.7%
27	有効回答数	24		40		26		25	

注：(1) 各項目の数値は、決算額を12で除した値を掲載している。
(2) 各項目の数値は、それぞれ表章単位未満で四捨五入しているため、内訳の合計が総数に一致しない場合がある。
(3) 「介護事業費用」及び「差引 ③」の比率は「収入 ①」に対する割合である。
(4) 「イ・ロの補助金収入を含めた差引 ③」、「法人税等」及び「法人税等差引 ④」の比率は、「収入 ①」＋「イ 新型コロナウイルス感染症関連の補助金収入」＋「ロ 物価高騰対策関連の補助金収入」に対する割合である。

28	実利用者数	126.7人/月	116.7人/月	121.5人/月	110.2人/月	132.1人/月	115.5人/月	131.4人/月	104.9人/月
29	常勤換算職員数(常勤率)	24人/月 83.9%	25人/月 84.8%	24人/月 81.1%	23人/月 90.5%	29人/月 88.4%	25人/月 90.5%	29人/月 93.8%	24人/月 93.0%
30	介護支援専門員(常勤換算)数(常勤率)	2.6人/月 89.3%	2.3人/月 88.9%	2.3人/月 87.2%	1.7人/月 91.0%	2.7人/月 89.7%	2.2人/月 93.3%	2.8人/月 94.7%	2.4人/月 94.1%
31	常勤換算1人当たり給与と費								
32	常勤	512,683円/月	459,850円/月	477,799円/月	425,715円/月	493,384円/月	429,991円/月	388,285円/月	403,530円/月
33	非常勤	387,315円/月	296,098円/月	473,084円/月	397,844円/月	448,781円/月	325,337円/月	418,995円/月	343,845円/月
34	実利用者1人当たり収入								
35	イ・ロの補助金収入を除く	13,511円/月	12,585円/月	13,207円/月	12,358円/月	12,325円/月	12,607円/月	11,309円/月	11,927円/月
36	イ・ロの補助金収入を含む	13,524円/月	12,579円/月	13,211円/月	12,368円/月	12,336円/月	12,621円/月	11,324円/月	11,944円/月
37	実利用者1人当たり支出	12,758円/月	11,794円/月	12,161円/月	11,369円/月	11,771円/月	11,834円/月	10,641円/月	11,138円/月
38	常勤換算職員1人当たり給与と費	462,920円/月	453,674円/月	417,079円/月	414,621円/月	469,411円/月	409,775円/月	410,051円/月	394,293円/月
39	介護支援専門員(常勤換算)1人当たり給与と費	499,304円/月	441,595円/月	477,195円/月	423,353円/月	488,795円/月	423,009円/月	389,901円/月	400,019円/月
40	常勤換算職員1人当たり実利用者数	52.9人/月	46.1人/月	50.6人/月	47.4人/月	45.5人/月	45.7人/月	44.9人/月	43.1人/月
41	介護支援専門員(常勤換算)1人当たり実利用者数	49.2人/月	51.9人/月	53.1人/月	63.1人/月	49.6人/月	52.7人/月	47.5人/月	44.6人/月

注：常勤換算1人当たり給与と費の数値については、サンプルサイズが少ないことにより集計結果に個々のデータが大きく影響している可能性がある。

(2) 令和5年度決算期

		1級地	2級地	3級地	4級地	5級地	6級地	7級地	その他
		千円/月	千円/月	千円/月	千円/月	千円/月	千円/月	千円/月	千円/月
I	介護事業収益	(1)介護料収入 1,580	1,448	1,554	1,378	1,607	1,465	1,468	1,225
2	(2)保険外の利用料による収入	-	-	-	-	-	-	-	-
3	(3)補助金収入 (物価関連の補助金収入を除く)	19	1	2	1	2	1	2	5
4	うち介護職員処遇改善支援補助金収入	-	-	-	-	-	-	-	-
5	(4)介護報酬査定減	-	△ 0	△ 0	△ 1	△ 1	△ 0	△ 1	△ 0
6	小計	1,599	1,448	1,556	1,378	1,608	1,466	1,470	1,230
7	II 介護事業費用	(1)給与費 1,221	76.3%	1,093	75.4%	1,204	77.3%	1,001	72.4%
8	(2)減価償却費	27	1.7%	15	1.0%	11	0.7%	12	0.9%
9	(3)国庫補助金等特別積立金取崩額	△ 9		△ 1		△ 1		△ 2	
10	(4)その他	262	16.4%	178	12.3%	209	13.4%	226	16.4%
11	うち委託費	9	0.6%	22	1.6%	19	1.2%	42	3.0%
12	小計	1,501		1,285		1,422		1,239	
13	III 介護事業外収益	(1)増入金補助金収入	1		0		4	1	
14	IV 介護事業外費用	(1)増入金利息	1		0		2	1	
15	V 特別利益	(1)特別損失	-		-		-	-	
16	VI 特別損失	(1)特別損失	36		46		37		19
17	収入 ①＝I＋III	1,600		1,449		1,557		1,382	
18	支出 ②＝II＋IV＋VI	1,538		1,332		1,460		1,260	
19	差引 ③＝①－②	62	3.9%	117	8.1%	98	6.3%	121	8.8%
20	イ 新型コロナウイルス感染症関連の補助金収入	-		-		-		-	
21	うち施設内療養に関する補助金収入	-		-		-		-	
22	ロ 物価高騰対策関連の補助金収入	4		2		3		4	
23	イ・ロの補助金収入計	4		2		3		4	
24	イ・ロの補助金収入を含めた差引 ③	66	4.1%	119	8.2%	101	6.5%	123	8.9%
25	法人税等	15	0.9%	31	2.1%	2	0.1%	19	1.4%
26	法人税等差引 ④＝③－法人税等	51	3.2%	88	6.1%	99	6.4%	103	7.5%
27	有効回答数	24		40		26		25	

注：(1) 各項目の数値は、決算額を12で除した値を掲載している。
(2) 各項目の数値は、それぞれ表章単位未満で四捨五入しているため、内訳の合計が総数に一致しない場合がある。
(3) 「介護事業費用」及び「差引 ③」の比率は「収入 ①」に対する割合である。
(4) 「イ・ロの補助金収入を含めた差引 ③」、「法人税等」及び「法人税等差引 ④」の比率は、「収入 ①」＋「イ 新型コロナウイルス感染症関連の補助金収入」＋「ロ 物価高騰対策関連の補助金収入」に対する割合である。

令和7年度介護事業実施調査（介護事業経営概況調査）

第37表 定期巡回・随時対応型訪問介護看護 1施設・事業所当たり収支額、収支等の科目、地域区分別（令和5年度決算・令和6年度決算）

(1) 令和6年度決算期

(イ) 令和5年度決算期		1級地		2級地		3級地		4級地		5級地		6級地		7級地		その他	
		千円/月		千円/月		千円/月		千円/月		千円/月		千円/月		千円/月		千円/月	
1	I 介護事業収益	(1)介護料収入	3,543		3,639		5,319		3,563		5,618		4,988		8,015		6,868
2		(2)保険外の利用料による収入	40		10		5		14		155		28		135		34
3		(3)補助金収入 (物価関連の補助金収入を除く)	70		14		56		139		17		23		41		58
4		うち介護職員処遇改善支援補助金収入	64		13		46		131		12		20		40		54
5		(4)介護報酬査定減	-		△ 0		△ 2		△ 0		-		△ 3		△ 1		△ 30
6		小計	3,653		3,662		5,378		3,716		5,789		5,037		8,190		6,931
7	II 介護事業費用	(1)給与費	2,739	74.7%	3,142	85.4%	4,003	74.4%	2,421	64.6%	4,300	74.2%	3,726	73.9%	6,056	73.9%	5,031
8		(2)減価償却費	3	0.1%	7	0.2%	44	0.8%	34	0.9%	13	0.2%	59	1.2%	46	0.6%	63
9		(3)国庫補助金等特別積立金取崩額	△ 0		△ 0		△ 6		△ 6		△ 1		△ 4		△ 3		△ 5
10		(4)その他	120	3.3%	479	13.0%	633	11.8%	670	17.9%	598	10.3%	460	9.1%	476	5.8%	620
11		うち委託費	24	0.7%	78	2.1%	38	0.7%	119	3.2%	36	0.6%	45	0.9%	60	0.7%	58
12		小計	2,863		3,628		4,675		3,119		4,910		4,242		6,574		5,709
13	III 介護事業外収益	(1)借入金補助金収入	14		18		2		32		2		2		3		7
14	IV 介護事業外費用	(1)借入金利息	1		1		7		1		1		8		40		24
15	V 特別利益	(1)本部費繰入	-		-		-		-		-		-		3		198
16	VI 特別損失	(1)本部費繰入	370		725		377		303		67		179		190		117
17	収入 ①＝Ⅰ＋Ⅲ		3,667		3,681		5,378		3,748		5,791		5,038		8,193		6,938
18	支出 ②＝Ⅱ＋Ⅳ＋Ⅵ		3,233		4,353		5,059		3,423		4,978		4,430		6,803		5,850
19	差引 ③＝①－②		434	11.8%	△ 673	△ 18.3%	319	5.9%	325	8.7%	813	14.0%	609	12.1%	1,390	17.0%	1,087
20	イ 新型コロナウイルス感染症関連の補助金収入		-		-		-		-		-		-		-		-
21	うち施設内療養に関する補助金収入		-		-		-		-		-		-		-		-
22	ロ 物価高騰対策関連の補助金収入		4		2		1		2		1		3		12		8
23	イ・ロの補助金収入計		4		2		1		2		1		3		12		8
24	イ・ロの補助金収入を含めた差引 ④		438	11.9%	△ 671	△ 18.2%	320	6.0%	327	8.7%	814	14.1%	612	12.1%	1,401	17.1%	1,095
25	法人税等		43	1.2%	93	2.5%	206	3.8%	59	1.6%	13	0.2%	15	0.3%	20	0.2%	12
26	法人税等差引 ④＝③－法人税等		395	10.8%	△ 764	△ 20.7%	114	2.1%	268	7.1%	801	13.8%	597	11.8%	1,381	16.8%	1,083
27	有効回答数		28		22		30		21		37		51		80		158

注：(1) 各項目の数値は、決算額を12で除した値を掲載している。

注：(2) 各項目の数値は、それぞれ表章単位未満で四捨五入しているため、内訳の合計が総数に一致しない場合等がある。

注：(3) 「介護事業費用」及び「差引 ③」の比率は「収入 ①」に対する割合である。

注：(4) 「イ・ロの補助金収入を含めた差引 ④」、「法人税等」及び「法人税等差引 ④」の比率は、「収入 ①」＋「イ 新型コロナウイルス感染症関連の補助金収入」＋「ロ 物価高騰対策関連の補助金収入」に対する割合である。

28	実利用者数	154人/月	182人/月	311人/月	99人/月	372人/月	36人/月	637人/月	500人/月
29	延べ訪問回数	6778回/月	9591回/月	17081回/月	9951回/月	19155回/月	24333回/月	61972回/月	40505回/月
30	常勤換算職員数(常勤率)	6.6人/月 79.8%	8.2人/月 70.2%	9.8人/月 63.9%	5.7人/月 78.6%	11.1人/月 80.8%	9.7人/月 76.3%	14.8人/月 85.0%	13.2人/月 81.8%
31	看護・介護職員(常勤換算率(常勤率))	5.2人/月 77.4%	6.9人/月 66.8%	8.7人/月 61.8%	4.8人/月 77.5%	10.4人/月 79.5%	8.6人/月 74.7%	13.1人/月 84.2%	12.3人/月 81.4%
32	常勤換算1人当たり給与と費								
33	看護	473,405円/月	339,829円/月	517,240円/月	457,502円/月	427,279円/月	476,029円/月	504,458円/月	445,102円/月
34	常勤	-	-	325,004円/月	392,078円/月	445,651円/月	434,249円/月	441,564円/月	378,345円/月
35	介護福祉士	438,611円/月	392,858円/月	387,598円/月	402,286円/月	410,878円/月	401,330円/月	368,358円/月	372,927円/月
36	介護職員	427,325円/月	382,435円/月	376,299円/月	390,410円/月	397,472円/月	392,778円/月	355,896円/月	362,946円/月
37	看護	456,217円/月	369,426円/月	356,625円/月	239,471円/月	340,212円/月	388,217円/月	346,269円/月	443,804円/月
38	常勤	-	-	-	-	251,769円/月	242,271円/月	297,937円/月	357,920円/月
39	介護福祉士	440,866円/月	401,777円/月	390,492円/月	344,956円/月	348,741円/月	345,691円/月	345,283円/月	333,496円/月
40	介護職員	425,229円/月	381,177円/月	373,622円/月	352,092円/月	330,544円/月	334,594円/月	280,606円/月	314,780円/月

41	実利用者1人当たり収入								
42	イ・ロの補助金収入を除く	237,666円/月	201,930円/月	173,123円/月	37,750円/月	155,615円/月	137,633円/月	128,723円/月	138,649円/月
43	イ・ロの補助金収入を含む	237,946円/月	202,029円/月	173,153円/月	37,768円/月	155,637円/月	137,710円/月	128,907円/月	138,801円/月
44	実利用者1人当たり支出	209,556円/月	238,834円/月	162,849円/月	34,478円/月	133,758円/月	121,003円/月	106,889円/月	116,915円/月
45	常勤換算職員1人当たり給与と費	434,475円/月	399,424円/月	395,585円/月	402,690円/月	388,630円/月	392,511円/月	361,816円/月	366,976円/月
46	看護・介護職員(常勤換算)1人当たり給与と費	427,855円/月	381,011円/月	382,962円/月	382,591円/月	384,990円/月	385,743円/月	354,629円/月	364,121円/月

47	常勤換算職員1人当たり実利用者数	2.3人/月	2.2人/月	3.2人/月	17.5人/月	3.3人/月	3.8人/月	4.3人/月	3.8人/月
48	看護・介護職員(常勤換算)1人当たり実利用者数	2.9人/月	2.7人/月	3.6人/月	20.7人/月	3.6人/月	4.2人/月	4.9人/月	4.1人/月
49	注：常勤換算1人当たり給与と費の数値については、サンプルサイズが少ないことにより集計結果に個々のデータが大きく影響している可能性がある。								

(2) 令和5年度決算期

(2) 令和5年度入会費		1級地		2級地		3級地		4級地		5級地		6級地		7級地		その他	
		千円/月		千円/月		千円/月		千円/月		千円/月		千円/月		千円/月		千円/月	
1	I 介護事業収益	(1)介護料収入	3,602		3,642		5,365		3,499		5,535		4,778		8,182		6,450
2		(2)保険外の利用料による収入	49		7		4		14		152		32		131		34
3		(3)補助金収入 (物価関連の補助金収入を除く)	2		1		20		98		9		16		46		46
4		うち介護職員処遇改善支援補助金収入	2		0		12		93		3		12		44		42
5		(4)介護報酬査定減	-		-		△ 3		△ 0		-		△ 1		△ 0		△ 14
6		小計	3,653		3,650		5,386		3,611		5,695		4,824		8,358		6,517
7	II 介護事業費用	(1)給付費	2,583	70.6%	3,057	83.6%	4,001	74.3%	2,355	64.3%	4,073	71.4%	3,652	75.6%	6,043	72.1%	4,700
8		(2)減価償却費	3	0.1%	12	0.3%	52	1.0%	42	1.1%	12	0.2%	51	1.1%	47	0.6%	52
9		(3)国庫補助金等特別積立金取崩額	△ 0		△ 0		△ 11		△ 14		△ 5		△ 4		△ 5		△ 5
10		(4)その他	108	3.0%	438	12.0%	594	11.0%	613	16.7%	552	9.7%	433	9.0%	487	5.8%	615
11		うち委託費	21	0.6%	52	1.4%	42	0.8%	138	3.8%	40	0.7%	43	0.9%	69	0.8%	65
12		小計	2,695		3,507		4,636		2,996		4,632		4,132		6,572		5,362
13	III 介護事業外収益	(1)借入金補助金収入	4		8		2		55		8		5		23		14
14	IV 介護事業外費用	(1)借入金利息	0		0		6		1		1		8		37		28
15	V 特別利益	(1)本部費繰入	-		-		-		-		-		2		118		11
16	VI 特別損失	(1)本部費繰入	372		717		377		317		82		170		134		107
17	収入 ①＝Ⅰ＋Ⅲ		3,657		3,657		5,389		3,666		5,703		4,829		8,380		6,531
18	支出 ②＝Ⅱ＋Ⅳ＋Ⅵ		3,068		4,224		5,019		3,314		4,715		4,311		6,743		5,497
19	差引 ③＝①－②		589	16.1%	△ 566	△ 15.5%	370	6.9%	352	9.6%	988	17.3%	518	10.7%	1,637	19.5%	1,034
20	イ 新型コロナウイルス感染症関連の補助金収入		-		-		-		-		-		-		-		-
21	うち施設内療養に関する補助金収入		-		-		-		-		-		-		-		-
22	ロ 物価高騰対策関連の補助金収入		2		8		11		15		18		5		19		10
23	イ・ロの補助金収入計		2		8		11		15		18		5		19		10
24	イ・ロの補助金収入を含めた差引 ④		592	16.2%	△ 558	△ 15.2%	381	7.0%	367	10.0%	1,007	17.6%	523	10.8%	1,656	19.7%	1,044
25	法人税等		37	1.0%	96	2.6%	209	3.9%	78	2.1%	154	2.7%	15	0.3%	16	0.2%	44
26	法人税等差引 ④＝③－法人税等		554	15.1%	△ 653	△ 17.8%	172	3.2%	289	7.9%	852	14.9%	507	10.5%	1,640	19.5%	1,000
27	有効回答数		28		22		30		21		37		51		80		158

注：(1) 各項目の数値は、決算額を12で除した値を掲載している。

注：(2) 各項目の数値は、それぞれ表章単位未満で四捨五入しているため、内訳の合計が総数に一致しない場合等がある。

注：(3) 「介護事業費用」及び「差引 ③」の比率は「収入 ①」に対する割合である。

注：(4) 「イ・ロの補助金収入を含めた差引 ④」、「法人税等」及び「法人税等差引 ④」の比率は、「収入 ①」＋「イ 新型コロナウイルス感染症関連の補助金収入」＋「ロ 物価高騰対策関連の補助金収入」に対する割合である。

令和7年度介護事業実施調査（介護事業経営概況調査）
第38表 夜間対応型訪問介護 1施設・事業所当たり収支額、収支等の科目、地域区分別（令和5年度決算・令和6年度決算）
(1) 令和6年度決算期

		1級地	2級地	3級地	4級地	5級地	6級地	7級地	その他
		千円/月	千円/月	千円/月	千円/月	千円/月	千円/月	千円/月	千円/月
I 介護事業収益	(1)介護料収入	1,991	1,294	2,980
2	(2)保険外の利用料による収入	12	1	20
3	(3)補助金収入 (物価関連の補助金収入を除く)	48	4	14
4	うち介護職員処遇改善支援補助金収入	46	4	14
5	(4)介護報酬査定減	△ 1	△ 0
6	小計	2,049	1,299	3,014
II 介護事業費用	(1)給与費	1,606	997	76.7%	...	1,997	66.2%
7	(2)減価償却費	2	6	0.4%	...	7	0.2%
8	(3)国庫補助金等特別積立金取崩額	-	△ 0	△ 0
9	(4)その他	82	79	6.1%	...	239	7.9%
10	うち委託費	1	17	1.3%	...	3	0.1%
11	小計	1,689	1,082	2,243
III 介護事業外収益	(1)借入金補助金収入	2	-	-
IV 介護事業外費用	(1)借入金利息	0	1	-
V 特別利益	(1)本部費繰入	-	-	-
VI 特別損失	(1)本部費繰入	210	73	62
17 収入 ①＝I＋III		2,051	1,299	3,014
18 支出 ②＝II＋IV＋VI		1,899	1,156	2,306
19 差引 ③＝①－②		152	143	11.0%	...	709	23.5%
20	イ 新型コロナウイルス感染症関連の補助金収入	-	-	-
21	うち施設内療養に関する補助金収入	-	-	-
22	ロ 物価高騰対策関連の補助金収入	5	2	5
23	イ・ロの補助金収入計	5	2	5
24	イ・ロの補助金収入を含めた差引 ③'	157	145	11.1%	...	714	23.6%
25	法人税等	25	15	1.1%	...	8	0.3%
26	法人税等差引 ④＝③'－法人税等	131	130	10.0%	...	706	23.4%
27	有効回答数	16	18	10

注：(1) 各項目の数値は、決算額を12で除した値を掲載している。
(2) 各項目の数値は、それぞれ表章単位未満で四捨五入しているため、内訳の合計が総数に一致しない場合等がある。
(3) 「介護事業費用」及び「差引 ③」の比率は「収入 ①」に対する割合である。
(4) 「イ・ロの補助金収入を含めた差引 ③'」、「法人税等」及び「法人税等差引 ④」の比率は、「収入 ①」＋「イ 新型コロナウイルス感染症関連の補助金収入」＋「ロ 物価高騰対策関連の補助金収入」に対する割合である。

28	延べ訪問回数	1465回/月	1241回/月	2133回/月
29	常勤換算職員数(常勤率)	3.7人/月 78.1%	3.0人/月 66.3%	5.1人/月 80.3%
30	介護職員常勤換算数(常勤率)	2.5人/月 72.6%	2.2人/月 58.4%	4.3人/月 80.1%
31	常勤換算1人当たり給与	445,280円/月	443,396円/月	388,674円/月
32	常勤換算1人当たり給与	422,968円/月	322,164円/月	395,956円/月
33	常勤換算1人当たり給与	421,355円/月	453,785円/月	338,291円/月
34	常勤換算1人当たり給与	417,739円/月	336,775円/月	329,421円/月
35	訪問1回当たり収入	14,002円/回	10,475円/回	14,131円/回
36	イ・ロの補助金収入を除く	14,035円/回	10,487円/回	14,156円/回
37	イ・ロの補助金収入を含む	12,965円/回	9,319円/回	10,809円/回
38	訪問1回当たり支出	433,087円/月	360,806円/月	392,959円/月
39	常勤換算職員1人当たり給与	421,537円/月	328,246円/月	382,717円/月
40	常勤換算職員1人当たり訪問回数	39.2回/月	41.8回/月	41.5回/月
41	訪問介護員常勤換算1人当たり訪問回数	58.3回/月	57.2回/月	49.5回/月

注：常勤換算1人当たり給与の数値については、サンプルサイズが少なにより集計結果に個々のデータが大きく影響している可能性がある。

(2) 令和5年度決算期

		1級地	2級地	3級地	4級地	5級地	6級地	7級地	その他
		千円/月	千円/月	千円/月	千円/月	千円/月	千円/月	千円/月	千円/月
I 介護事業収益	(1)介護料収入	2,040	1,322	2,936
2	(2)保険外の利用料による収入	37	1	51
3	(3)補助金収入 (物価関連の補助金収入を除く)	0	1	3
4	うち介護職員処遇改善支援補助金収入	0	0	3
5	(4)介護報酬査定減	△ 12	-	-
6	小計	2,065	1,324	2,990
II 介護事業費用	(1)給与費	1,550	962	72.6%	...	1,927	64.4%
7	(2)減価償却費	3	7	0.5%	...	8	0.3%
8	(3)国庫補助金等特別積立金取崩額	-	△ 0	△ 0
9	(4)その他	90	79	5.9%	...	216	7.2%
10	うち委託費	1	16	1.2%	...	2	0.1%
11	小計	1,644	1,047	2,151
III 介護事業外収益	(1)借入金補助金収入	0	0	2
IV 介護事業外費用	(1)借入金利息	0	0	-
V 特別利益	(1)本部費繰入	-	-	-
VI 特別損失	(1)本部費繰入	235	83	66
17 収入 ①＝I＋III		2,066	1,324	2,992
18 支出 ②＝II＋IV＋VI		1,879	1,130	2,217
19 差引 ③＝①－②		187	194	14.6%	...	776	25.8%
20	イ 新型コロナウイルス感染症関連の補助金収入	-	-	-
21	うち施設内療養に関する補助金収入	-	-	-
22	ロ 物価高騰対策関連の補助金収入	1	6	55
23	イ・ロの補助金収入計	1	6	55
24	イ・ロの補助金収入を含めた差引 ③'	188	200	15.0%	...	831	27.3%
25	法人税等	23	21	1.5%	...	22	0.7%
26	法人税等差引 ④＝③'－法人税等	165	179	13.5%	...	809	26.6%
27	有効回答数	16	18	10

注：(1) 各項目の数値は、決算額を12で除した値を掲載している。
(2) 各項目の数値は、それぞれ表章単位未満で四捨五入しているため、内訳の合計が総数に一致しない場合等がある。
(3) 「介護事業費用」及び「差引 ③」の比率は「収入 ①」に対する割合である。
(4) 「イ・ロの補助金収入を含めた差引 ③'」、「法人税等」及び「法人税等差引 ④」の比率は、「収入 ①」＋「イ 新型コロナウイルス感染症関連の補助金収入」＋「ロ 物価高騰対策関連の補助金収入」に対する割合である。

令和7年度介護事業実態調査（介護事業経営概況調査）
第39表 地域密着型通所介護 1施設・事業所当たり収支額、収支等の科目、地域区分別（令和5年度決算・令和6年度決算）
(1) 令和6年度決算期

		1級地	2級地	3級地	4級地	5級地	6級地	7級地	その他
		千円/月	千円/月	千円/月	千円/月	千円/月	千円/月	千円/月	千円/月
I 介護事業収益	(1)介護料収入	3,988	2,609	2,774	2,304	2,431	2,490	2,491	2,364
	(2)保険外の利用料による収入	96	85	175	134	129	122	160	180
	(3)補助金収入 (物価関連の補助金収入を除く)	46	4	31	24	27	36	27	31
	うち介護職員処遇改善支援補助金収入	36	4	25	23	27	34	18	21
	(4)介護報酬査定減	△ 1	△ 0	-	-	△ 4	△ 0	△ 0	-
	小計	4,129	2,698	2,979	2,461	2,583	2,647	2,677	2,574
II 介護事業費用	(1)給与費	2,600	1,583	1,773	1,472	1,690	1,639	1,668	1,704
	(2)減価償却費	156	30	46	103	60	91	67	103
	(3)国庫補助金等特別積立金取崩額	-	-	-	-	△ 5	△ 5	△ 0	△ 19
	(4)その他	1,067	720	775	689	677	663	685	673
	うち委託費	45	53	18	41	19	50	32	53
	小計	3,822	2,333	2,594	2,263	2,422	2,388	2,420	2,460
III 介護事業外収益	(1)増入金補助金収入	74	1	8	1	0	4	8	8
IV 介護事業外費用	(1)増入金利息	8	6	23	3	11	7	9	10
V 特別利益	(1)本部費繰入	-	-	-	-	-	0	8	24
VI 特別損失	(1)本部費繰入	80	54	19	35	66	33	47	18
収入 (①)＝I＋III		4,202	2,698	2,987	2,462	2,584	2,651	2,682	2,579
支出 (②)＝II＋IV＋VI		3,910	2,392	2,637	2,301	2,500	2,428	2,475	2,487
差引 (③)＝(①)－(②)		293	7.0%	306	11.3%	351	11.7%	207	7.7%
イ 新型コロナウイルス感染症関連の補助金収入		-	-	-	-	-	-	-	-
ロ 施設内療養に関する補助金収入		-	-	-	-	-	-	-	-
ロ 物価高騰対策関連の補助金収入		6	6	21	7	2	10	9	8
イ・ロの補助金収入計		6	6	21	7	2	10	9	8
イ・ロの補助金収入を含めた差引 (③)		299	7.1%	312	11.5%	353	11.8%	216	8.0%
法人税等		24	0.6%	13	0.5%	25	0.6%	10	0.4%
法人税等差引 (④)＝③－法人税等		274	6.5%	299	11.1%	328	11.2%	206	7.7%
有効回答数		22	15	16	18	32	34	45	135

注：(1) 各項目の数値は、決算額を12で除した値を掲載している。
(2) 各項目の数値は、それぞれ表章単位未満で四捨五入しているため、内訳の合計が総数に一致しない場合等がある。
(3) 「介護事業費用」及び「差引 (③)」の比率は「収入 (①)」に対する割合である。
(4) 「イ・ロの補助金収入を含めた差引 (③)」、「法人税等」及び「法人税等差引 (④)」の比率は、「収入 (①)＋イ 新型コロナウイルス感染症関連の補助金収入」＋「ロ 物価高騰対策関連の補助金収入」に対する割合である。

延べ利用者数	328.8人/月	285.8人/月	342.0人/月	319.8人/月	262.2人/月	297.2人/月	292.8人/月	262.7人/月
常勤換算職員数(常勤率)	5.5人/月 61.0%	4.6人/月 72.7%	7.1人/月 51.0%	6.1人/月 61.2%	6.2人/月 48.8%	5.5人/月 60.6%	5.8人/月 64.2%	5.4人/月 68.3%
看護・介護職員常勤換算数(常勤率)	3.4人/月 48.3%	2.5人/月 65.7%	4.4人/月 43.8%	2.8人/月 46.6%	4.4人/月 35.4%	3.5人/月 51.5%	3.6人/月 54.0%	3.5人/月 62.8%
常勤換算1人当たり給与費								
常勤	491,529円/月	322,137円/月	-	250,667円/月	308,021円/月	333,322円/月	304,815円/月	339,912円/月
准看護師	339,083円/月	317,969円/月	315,996円/月	273,581円/月	361,878円/月	286,750円/月	359,249円/月	321,031円/月
介護福祉士	335,956円/月	317,969円/月	320,231円/月	320,231円/月	324,676円/月	408,410円/月	308,404円/月	320,690円/月
介護職員	366,075円/月	284,880円/月	320,235円/月	306,007円/月	317,833円/月	359,460円/月	297,769円/月	297,289円/月
非常勤	573,193円/月	331,286円/月	261,554円/月	367,749円/月	247,848円/月	342,294円/月	288,189円/月	243,439円/月
准看護師	305,895円/月	191,817円/月	179,983円/月	314,795円/月	251,662円/月	294,666円/月	208,220円/月	307,160円/月
介護福祉士	231,179円/月	255,836円/月	165,850円/月	307,177円/月	185,585円/月	253,586円/月	270,276円/月	275,272円/月
介護職員	229,650円/月	298,468円/月	202,022円/月	285,388円/月	190,996円/月	239,009円/月	248,307円/月	245,735円/月

利用者1人当たり収入								
イ・ロの補助金収入を除く	12,783円/日	9,441円/日	8,734円/日	7,698円/日	9,854円/日	8,921円/日	9,161円/日	9,818円/日
イ・ロの補助金収入を含む	12,800円/日	9,463円/日	8,796円/日	7,719円/日	9,863円/日	8,955円/日	9,193円/日	9,849円/日
利用者1人当たり支出	11,892円/日	8,371円/日	7,709円/日	7,196円/日	9,534円/日	8,169円/日	8,455円/日	9,468円/日
常勤換算職員1人当たり給与費	381,071円/月	319,701円/月	270,072円/月	285,755円/月	275,593円/月	319,513円/月	292,898円/月	301,776円/月
看護・介護職員(常勤換算)1人当たり給与費	320,270円/月	293,576円/月	257,571円/月	303,088円/月	242,906円/月	303,444円/月	276,111円/月	285,491円/月
常勤換算職員1人当たり利用者数	59.6人/月	61.8人/月	48.4人/月	62.7人/月	42.0人/月	54.3人/月	50.9人/月	48.8人/月
看護・介護職員(常勤換算)1人当たり利用者数	95.5人/月	116.4人/月	78.1人/月	114.9人/月	59.9人/月	85.9人/月	81.7人/月	75.7人/月

注：常勤換算1人当たり給与費の数値については、サンプルサイズが少ないことにより集計結果に個々のデータが大きく影響している可能性がある。

(2) 令和5年度決算期

		1級地	2級地	3級地	4級地	5級地	6級地	7級地	その他
		千円/月	千円/月	千円/月	千円/月	千円/月	千円/月	千円/月	千円/月
I 介護事業収益	(1)介護料収入	3,699	2,484	2,743	2,193	2,386	2,374	2,359	2,372
	(2)保険外の利用料による収入	88	87	186	113	119	119	140	183
	(3)補助金収入 (物価関連の補助金収入を除く)	31	3	23	19	24	42	15	20
	うち介護職員処遇改善支援補助金収入	26	3	14	16	24	39	15	13
	(4)介護報酬査定減	△ 1	-	-	-	△ 7	△ 1	-	-
	小計	3,817	2,574	2,952	2,325	2,522	2,534	2,515	2,575
II 介護事業費用	(1)給与費	2,366	1,516	1,759	1,444	1,646	1,600	1,596	1,655
	(2)減価償却費	101	35	52	115	55	95	56	103
	(3)国庫補助金等特別積立金取崩額	-	-	-	-	△ 5	△ 5	△ 0	△ 22
	(4)その他	1,012	759	748	690	666	657	681	687
	うち委託費	44	56	19	48	16	53	31	62
	小計	3,479	2,309	2,560	2,249	2,362	2,346	2,332	2,423
III 介護事業外収益	(1)増入金補助金収入	42	3	8	3	1	4	4	6
IV 介護事業外費用	(1)増入金利息	8	6	17	3	9	6	9	10
V 特別利益	(1)本部費繰入	-	-	-	-	-	0	6	27
VI 特別損失	(1)本部費繰入	55	75	18	35	62	38	45	21
収入 (①)＝I＋III		3,859	2,577	2,960	2,327	2,523	2,538	2,519	2,582
支出 (②)＝II＋IV＋VI		3,541	2,390	2,594	2,286	2,432	2,390	2,386	2,453
差引 (③)＝(①)－(②)		318	8.2%	187	7.3%	366	12.4%	41	1.8%
イ 新型コロナウイルス感染症関連の補助金収入		-	-	-	-	-	-	-	-
ロ 施設内療養に関する補助金収入		-	-	-	-	-	-	-	-
ロ 物価高騰対策関連の補助金収入		6	12	20	2	5	11	6	13
イ・ロの補助金収入計		6	12	20	2	5	11	6	13
イ・ロの補助金収入を含めた差引 (③)		324	8.4%	199	7.7%	371	12.5%	47	1.9%
法人税等		15	0.4%	10	0.4%	13	0.5%	10	0.4%
法人税等差引 (④)＝③－法人税等		308	8.0%	189	7.3%	358	12.0%	37	1.5%
有効回答数		22	15	16	18	32	34	45	135

注：(1) 各項目の数値は、決算額を12で除した値を掲載している。
(2) 各項目の数値は、それぞれ表章単位未満で四捨五入しているため、内訳の合計が総数に一致しない場合等がある。
(3) 「介護事業費用」及び「差引 (③)」の比率は「収入 (①)」に対する割合である。
(4) 「イ・ロの補助金収入を含めた差引 (③)」、「法人税等」及び「法人税等差引 (④)」の比率は、「収入 (①)＋イ 新型コロナウイルス感染症関連の補助金収入」＋「ロ 物価高騰対策関連の補助金収入」に対する割合である。

令和7年度介護事業実態調査（介護事業経営概況調査）

第40表 認知症対応型通所介護 1施設・事業所当たり収支額、収支等の科目、地域区分別（令和5年度決算・令和6年度決算）

(1) 令和6年度決算期

(1) 令和6年度決算別		1級地		2級地		3級地		4級地		5級地		6級地		7級地		その他		
		千円/月		千円/月		千円/月		千円/月		千円/月		千円/月		千円/月		千円/月		
1	I 介護事業収益	(1)介護料収入	3,067		2,772		2,896		2,689		2,140		2,347		3,098		2,203	
2		(2)保険外の利用料による収入	165		212		183		144		126		130		204		132	
3		(3)補助金収入 (物価関連の補助金収入を除く)	83		17		62		30		13		3		31		11	
4		うち介護職員処遇改善支援補助金収入	8		9		27		15		13		2		30		10	
5		(4)介護報酬査定減	-		-		△ 0		-		△ 1		△ 1		-		△ 0	
6		小計	3,314		3,000		3,141		2,863		2,279		2,479		3,333		2,347	
7	II 介護事業費用	(1)給与費	2,202	66.4%	2,069	69.0%	2,169	68.1%	1,959	68.4%	1,636	71.5%	1,406	56.7%	2,216	66.5%	1,569	66.8%
8		(2)減価償却費	82	2.5%	52	1.7%	120	3.8%	70	2.4%	47	2.1%	80	3.2%	135	4.0%	99	4.2%
9		(3)国庫補助金等特別積立金取崩額	△ 42		△ 11		△ 59		△ 17		△ 14		△ 11		△ 12		△ 17	
10		(4)その他	900	27.1%	678	22.6%	673	21.4%	725	25.3%	611	26.7%	588	23.7%	736	22.1%	513	21.9%
11		うち委託費	267	8.0%	87	2.9%	188	6.0%	94	3.3%	111	4.8%	122	4.9%	50	1.5%	69	2.9%
12		小計	3,142		2,789		2,903		2,737		2,281		2,063		3,075		2,164	
13	III 介護事業外収益	(1)借入金補助金収入	1		-		0		0		10		-		-		1	
14	IV 介護事業外費用	(1)借入金利息	7		0		0		1		2		1		10		9	
15	V 特別利益	(1)本部費繰入	20		1		0		6		-		-		-		0	
16	VI 特別損失	(1)本部費繰入	49		135		121		75		14		150		88		18	
17	収入 ①＝Ⅰ＋Ⅲ		3,315		3,000		3,141		2,863		2,289		2,479		3,333		2,349	
18	支出 ②＝Ⅱ＋Ⅳ＋Ⅴ		3,197		2,924		3,025		2,812		2,298		2,214		3,173		2,191	
19	差引 ③＝①－②		117	3.5%	77	2.6%	116	3.7%	52	1.8%	△ 9	△ 0.4%	265	10.7%	160	4.8%	158	6.7%
20	イ 新型コロナウイルス感染症関連の補助金収入		-		-		-		-		-		-		-		-	
21	うち施設内療養に関する補助金収入		-		-		-		-		-		-		-		-	
22	ロ 物価高騰対策関連の補助金収入		7		5		9		13		3		2		7		3	
23	イ・ロの補助金収入計		7		5		9		13		3		2		7		3	
24	イ・ロの補助金収入を含めた差引 ③'		125	3.7%	81	2.7%	126	4.0%	65	2.2%	△ 6	△ 0.3%	267	10.8%	167	5.0%	161	6.8%
25	法人税等		2	0.1%	24	0.8%	7	0.0%	4	0.2%	7	0.3%	0	0.0%	6	0.2%	6	0.3%
26	法人税等差引 ④＝③'－法人税等		123	3.7%	57	1.9%	124	4.0%	60	2.1%	△ 13	△ 0.6%	267	10.8%	160	4.8%	155	6.6%
27	有効回答数		18		21		20		18		19		14		19		68	

注：① 各項目の数値は、決算額を12で除した値を掲載している。

注：② 各項目の数値は、それぞれ表章単位未満で四捨五入しているため、内訳の合計が総数に一致しない場合等がある。

注：③ 「介護事業費用」及び「差引 ③」の比率は「収入 ①」に対する割合である。

注：④ 「イ・ロの補助金収入を含めた差引 ③'」、「法人税等」及び「法人税等差引 ④」の比率は、「収入 ①」＋「イ 新型コロナウイルス感染症関連の補助金収入」＋「ロ 物価高騰対策関連の補助金収入」に対する割合である。

28	延べ利用者数	229.2人/月	209.4人/月	207.9人/月	204.5人/月	168.4人/月	163.9人/月	177.9人/月	180.6人/月		
29	常勤換算職員数(常勤率)	53人/月 60.3%	56人/月 51.4%	59人/月 47.7%	76人/月 47.3%	57人/月 50.0%	44人/月 58.9%	73人/月 74.0%	51人/月 63.9%		
30	看護・介護職員常勤換算数(常勤率)	3.6人/月 49.2%	4.5人/月 53.0%	4.1人/月 39.3%	5.7人/月 40.1%	3.9人/月 43.1%	3.4人/月 57.3%	5.4人/月 68.8%	3.6人/月 59.6%		
31	常勤換算1人当たり給与と費										
32	看護	448,784円/月	-	348,199円/月	474,838円/月	363,554円/月	735,260円/月	356,384円/月	318,842円/月		
33	看護	389,272円/月	392,720円/月	460,018円/月	-	390,296円/月	-	614,718円/月	351,208円/月		
34	看護	511,032円/月	419,776円/月	406,188円/月	315,111円/月	343,695円/月	319,992円/月	300,590円/月	335,026円/月		
35	看護	464,573円/月	409,344円/月	412,871円/月	310,238円/月	323,888円/月	309,026円/月	334,524円/月	317,991円/月		
36	看護	416,394円/月	227,687円/月	336,193円/月	278,081円/月	332,119円/月	344,049円/月	366,456円/月	282,851円/月		
37	看護	437,138円/月	327,083円/月	406,653円/月	356,134円/月	337,793円/月	355,583円/月	567,267円/月	279,197円/月		
38	看護	588,869円/月	293,185円/月	313,576円/月	235,336円/月	299,179円/月	328,992円/月	231,611円/月	253,923円/月		
39	看護	525,346円/月	308,849円/月	280,919円/月	222,086円/月	235,447円/月	281,012円/月	227,336円/月	263,529円/月		

39	利用者1人当たり収入										
40	イ・イ・ロの補助金収入を除く	14,459円/日	14,330円/日	15,106円/日	13,982円/日	13,589円/日	15,131円/日	18,735円/日	13,007円/日		
41	イ・イ・ロの補助金収入を含む	14,491円/日	14,352円/日	15,151円/日	14,047円/日	13,606円/日	15,143円/日	18,776円/日	13,026円/日		
42	利用者1人当たり支出	13,948円/日	13,965円/日	14,547円/日	13,731円/日	13,640円/日	13,511円/日	17,838円/日	12,135円/日		
43	常勤換算職員1人当たり給与と費	493,575円/月	350,456円/月	352,266円/月	292,549円/月	297,072円/月	321,100円/月	329,368円/月	311,110円/月		
44	看護・介護職員(常勤換算)1人当たり給与と費	483,231円/月	360,442円/月	342,968円/月	263,965円/月	278,109円/月	307,538円/月	309,580円/月	299,513円/月		

44	常勤換算職員1人当たり利用者数	42.9人/月	37.4人/月	35.5人/月	27.0人/月	29.5人/月	37.5人/月	24.5人/月	35.4人/月		
45	看護・介護職員(常勤換算)1人当たり利用者数	63.3人/月	46.9人/月	50.3人/月	35.9人/月	42.7人/月	48.1人/月	33.1人/月	50.0人/月		

注：常勤換算1人当たり給与と費の数値については、サンプルサイズが少ないことにより集計結果に個々のデータが大きく影響している可能性がある。

(2) 令和5年度決算期

2) 令和2年度決算		1級地		2級地		3級地		4級地		5級地		6級地		7級地		その他	
		千円/月		千円/月		千円/月		千円/月		千円/月		千円/月		千円/月		千円/月	
1	I 介護事業収益	(1)介護料収入	2,961	2,938	2,912	2,783	2,287	2,327	3,059	2,201							
2		(2)保険外の利用料による収入	168	208	195	149	131	138	193	134							
3		(3)補助金収入 (物価関連の補助金収入を除く)	50	12	48	23	15	1	34	16							
4		うち介護職員処遇改善支援補助金収入	1	6	19	11	15	1	27	13							
5		(4)介護報酬査定減	-	-	△ 0	-	△ 1	-	-	△ 0							
6		小計	3,179	3,158	3,155	2,954	2,432	2,466	3,287	2,350							
7	II 介護事業費用	(1)給与費	2,128	2,183	2,015	1,963	1,727	1,421	1,421	1,542							
8		(2)減価償却費	52	36	122	79	27	49	20	133							
9		(3)国庫補助金等特別積立金取崩額	△ 11	△ 11	△ 57	△ 16	△ 14	△ 10	△ 11	△ 19							
10		(4)その他	847	26.6%	632	20.0%	679	21.5%	739	25.0%	534	21.6%	715	21.7%	512	21.7%	
11		うち委託費	221	7.0%	81	2.6%	205	6.5%	109	3.7%	128	5.3%	65	1.6%	65	2.8%	
12		小計	3,015	2,840	2,759	2,765	2,386	2,028	3,029	2,141							
13	III 介護事業外収益	(1)雑入金補助金収入	2	-	0	3	1	-	5	7							
14	IV 介護事業外費用	(1)雑入金利息	8	1	0	1	3	1	11	10							
15	V 特別利益	(1)本部費繰入	12	2	0	-	-	-	-	4							
16	VI 特別損失	(1)本部費繰入	44	117	129	72	18	155	64	29							
17	収入 ①＝Ⅰ＋Ⅲ		3,181	3,158	3,155	2,957	2,433	2,466	3,291	2,357							
18	支出 ②＝Ⅱ＋Ⅳ＋Ⅴ		3,067	2,958	2,888	2,838	2,407	2,185	3,104	2,180							
19	差引 ③＝①－②		114	3.6%	200	6.3%	266	8.4%	26	1.0%	281	11.4%	187	5.7%	177	7.5%	
20	イ 新型コロナウイルス感染症関連の補助金収入		-	-	-	-	-	-	-	-							
21	うち施設内療養に関する補助金収入		-	-	-	-	-	-	-	-							
22	ロ 物価高騰対策関連の補助金収入		14	10	11	15	5	6	19	8							
23	イ・ロの補助金収入計		14	10	11	15	5	6	19	8							
24	イ・ロの補助金収入を含めた差引 ③'		128	4.0%	210	6.6%	277	8.8%	134	4.5%	287	11.6%	206	6.2%	185	7.8%	
25	法人税等		1	0.0%	35	1.1%	2	0.1%	8	0.2%	1	0.0%	6	0.2%	7	0.3%	
26	法人税等差引 ④＝③'－法人税等		126	4.0%	175	5.5%	275	8.7%	129	4.3%	30	1.2%	287	11.6%	178	7.5%	
27	有効回答数		18	21	20	18	19	14	19	68							

注：① 各項目の数値は、決算額を12で除した値を掲載している。

注：② 各項目の数値は、それぞれ表章単位未満で四捨五入しているため、内訳の合計が総数に一致しない場合等がある。

注：③ 「介護事業費用」及び「差引 ③」の比率は「収入 ①」に対する割合である。

注：④ 「イ・ロの補助金収入を含めた差引 ③'」、「法人税等」及び「法人税等差引 ④」の比率は、「収入 ①」＋「イ 新型コロナウイルス感染症関連の補助金収入」＋「ロ 物価高騰対策関連の補助金収入」に対する割合である。

令和7年度介護事業実態調査(介護事業経営概況調査)
第41表 小規模多機能型居宅介護 1施設・事業所当たり収支額、収支等の科目、地域区分別(令和5年度決算・令和6年度決算)
(1) 令和6年度決算期

		1級地	2級地	3級地	4級地	5級地	6級地	7級地	その他
		千円/月	千円/月	千円/月	千円/月	千円/月	千円/月	千円/月	千円/月
1	I 介護事業収益	(1)介護料収入 4,543	4,648	4,285	5,278	5,185	4,732	4,705	4,375
2		(2)保険外の利用料による収入 672	791	506	1,238	1,205	938	947	750
3		(3)補助金収入 (物価関連の補助金収入を除く) 80	8	100	31	7	6	65	45
4		うち介護職員処遇改善支援補助金収入 28	8	81	13	6	6	56	39
5		(4)介護報酬査定減 -	△ 17	-	△ 0	-	-	-	-
6		小計 5,295	5,430	4,891	6,547	6,398	5,675	5,718	5,170
7	II 介護事業費用	(1)給与費 3,487	65.0%	3,669	67.3%	3,157	64.3%	3,776	57.7%
8		(2)減価償却費 72	1.3%	102	1.9%	87	1.8%	94	1.4%
9		(3)国庫補助金等特別積立金取崩額 △ 3	△ 4	△ 4	△ 18	△ 13	△ 9	△ 31	△ 38
10		(4)その他 1,380	25.7%	1,380	24.9%	1,103	22.4%	1,857	28.4%
11		うち委託費 317	5.9%	227	4.2%	83	1.7%	588	9.0%
12		小計 4,936	5,126	4,341	5,710	5,472	5,163	5,304	4,851
13	III 介護事業外収益	(1)借入金補助金収入 72	21	20	0	0	0	18	4
14	IV 介護事業外費用	(1)借入金利息 -	10	11	4	8	17	25	12
15	V 特別利益	(1)本部費繰入 -	-	28	-	-	-	-	30
16	VI 特別損失	(1)本部費繰入 242	162	144	280	178	10	81	73
17	収入(①)＝I＋III	5,368	5,452	4,911	6,547	6,398	5,680	5,736	5,174
18	支出(②)＝II＋IV＋VI	5,180	5,298	4,497	5,994	5,658	5,190	5,410	4,935
19	差引(③)＝①－②	187	154	414	553	740	490	327	239
20	I 新型コロナウイルス感染症関連の補助金収入	-	-	-	-	-	-	-	-
21	うち施設内療養に関する補助金収入	-	-	-	-	-	-	-	-
22	ロ 物価高騰対策関連の補助金収入	6	11	6	3	11	12	10	7
23	イ・ロの補助金収入計	6	11	6	3	11	12	10	7
24	イ・ロの補助金収入を含めた差引(③)	193	166	420	556	751	501	337	246
25	法人税等	7	0.1%	7	0.1%	12	0.2%	21	0.4%
26	法人税等差引(④)＝③－法人税等	186	159	413	544	739	480	316	245
27	有効回答数	13	21	18	18	22	21	34	92

注:①) 各項目の数値は、決算額を12で除した値を掲載している。
②) 各項目の数値は、それぞれ表章単位未満で四捨五入しているため、内訳の合計が総数に一致しない場合等がある。
③) 「介護事業費用」及び「差引(③)」の比率は「収入(①)」に対する割合である。
④) 「イ・ロの補助金収入を含めた差引(③)」、「法人税等」及び「法人税等差引(④)」の比率は、「収入(①)」「イ 新型コロナウイルス感染症関連の補助金収入」＋「ロ 物価高騰対策関連の補助金収入」に対する割合である。

28	a 設備資金借入金元金償還金支出	256	80	25	44	55	848	127	94
29	b 長期運営資金借入金元金償還金支出	6	38	3	12	33	235	25	22
30	参考: c (④)＋II(2)＋II(3)－(a)＋b	△ 7	139	472	536	775	△ 415	378	279
31	実利用者数	21.3人/月	22.4人/月	19.4人/月	22.0人/月	23.7人/月	21.6人/月	21.2人/月	21.1人/月
32	延べ利用者数	414.4人/月	625.8人/月	467.8人/月	405.8人/月	515.4人/月	622.3人/月	672.8人/月	567.1人/月
33	常勤換算職員数(常勤率)	8.3人/月 64.3%	7.6人/月 62.0%	9.8人/月 56.1%	11.2人/月 62.2%	10.2人/月 65.9%	9.9人/月 71.8%	9.8人/月 66.7%	10.6人/月 77.2%
34	看護・介護職員常勤換算数(常勤率)	7.6人/月 64.8%	6.2人/月 63.7%	8.3人/月 54.9%	9.2人/月 60.7%	9.1人/月 65.4%	8.8人/月 71.6%	8.5人/月 67.0%	9.3人/月 77.3%
35	常勤換算1人当たり給与と費								
36	看護士	383,269円/月	360,505円/月	377,545円/月	376,389円/月	485,366円/月	247,518円/月	394,102円/月	368,089円/月
37	介護士	457,337円/月	-	507,414円/月	309,711円/月	378,861円/月	409,550円/月	385,599円/月	348,850円/月
38	介護福祉士	510,480円/月	407,343円/月	517,591円/月	411,871円/月	369,118円/月	352,593円/月	371,967円/月	359,195円/月
39	介護職員	448,587円/月	388,474円/月	501,888円/月	372,604円/月	332,915円/月	316,657円/月	359,025円/月	342,246円/月
40	看護士	307,836円/月	338,597円/月	278,169円/月	377,699円/月	384,669円/月	339,113円/月	329,345円/月	282,648円/月
41	介護士	332,284円/月	354,476円/月	387,257円/月	352,164円/月	390,110円/月	-	321,450円/月	301,105円/月
42	介護福祉士	300,175円/月	334,414円/月	453,629円/月	249,102円/月	338,737円/月	290,565円/月	289,594円/月	280,049円/月
43	介護職員	301,977円/月	355,540円/月	370,478円/月	267,132円/月	338,949円/月	270,764円/月	280,401円/月	264,879円/月

44	実利用者1人当たり収入								
45	イ・ロの補助金収入を除く	251,479円/月	243,433円/月	252,536円/月	297,820円/月	270,088円/月	262,927円/月	270,263円/月	245,630円/月
46	イ・ロの補助金収入を含む	251,755円/月	243,937円/月	252,838円/月	297,977円/月	270,548円/月	263,463円/月	270,752円/月	245,963円/月
47	実利用者1人当たり支出	242,712円/月	236,545円/月	231,221円/月	272,665円/月	238,829円/月	240,252円/月	254,878円/月	234,293円/月
48	常勤換算職員1人当たり給与と費	400,315円/月	394,221円/月	433,707円/月	344,900円/月	346,352円/月	326,678円/月	343,238円/月	336,081円/月
49	看護・介護職員(常勤換算)1人当たり給与と費	394,738円/月	374,916円/月	435,828円/月	333,113円/月	340,514円/月	303,597円/月	337,523円/月	326,791円/月
50	常勤換算職員1人当たり利用者数	2.6人/月	2.9人/月	2.0人/月	2.0人/月	2.3人/月	2.2人/月	2.2人/月	2.0人/月
51	看護・介護職員(常勤換算)1人当たり利用者数	2.8人/月	3.8人/月	2.4人/月	2.4人/月	2.8人/月	2.4人/月	2.5人/月	2.3人/月

注:常勤換算1人当たり給与と費の数値については、サンプルサイズが少ないことにより集計結果に個々のデータが大きく影響している可能性がある。

(2) 令和5年度決算期

		1級地	2級地	3級地	4級地	5級地	6級地	7級地	その他
		千円/月	千円/月	千円/月	千円/月	千円/月	千円/月	千円/月	千円/月
1	I 介護事業収益	(1)介護料収入 4,526	4,688	4,004	4,959	4,937	4,781	4,559	4,229
2		(2)保険外の利用料による収入 660	789	464	1,162	1,207	909	906	725
3		(3)補助金収入 (物価関連の補助金収入を除く) 46	4	59	17	3	13	64	40
4		うち介護職員処遇改善支援補助金収入 18	1	47	12	2	8	52	33
5		(4)介護報酬査定減 △ 11	-	△ 0	-	-	-	-	△ 3
6		小計 5,221	5,481	4,527	6,137	6,147	5,703	5,530	4,992
7	II 介護事業費用	(1)給与費 3,618	68.9%	3,606	66.8%	3,572	58.2%	3,458	60.5%
8		(2)減価償却費 74	1.4%	105	1.9%	95	2.1%	94	1.5%
9		(3)国庫補助金等特別積立金取崩額 △ 4	△ 4	△ 7	△ 16	△ 18	△ 10	△ 39	△ 40
10		(4)その他 1,338	25.5%	1,301	23.6%	1,038	22.0%	1,827	29.8%
11		うち委託費 292	5.6%	185	3.4%	73	1.6%	594	9.7%
12		小計 5,026	5,009	4,157	5,477	5,245	5,113	5,083	4,775
13	III 介護事業外収益	(1)借入金補助金収入 28	39	10	-	0	12	8	7
14	IV 介護事業外費用	(1)借入金利息 3	9	12	4	8	18	22	14
15	V 特別利益	(1)本部費繰入 -	-	76	-	-	-	-	54
16	VI 特別損失	(1)本部費繰入 241	172	141	242	188	14	97	69
17	収入(①)＝I＋III	5,248	5,520	4,537	6,137	6,148	5,715	5,538	4,998
18	支出(②)＝II＋IV＋VI	5,270	5,190	4,309	5,724	5,442	5,145	5,203	4,859
19	差引(③)＝①－②	△ 21	△ 0.4%	330	6.0%	227	5.0%	413	8.7%
20	I 新型コロナウイルス感染症関連の補助金収入	-	-	-	-	-	-	-	-
21	うち施設内療養に関する補助金収入	-	-	-	-	-	-	-	-
22	ロ 物価高騰対策関連の補助金収入	9	30	10	10	27	12	23	18
23	イ・ロの補助金収入計	9	30	10	10	27	12	23	18
24	イ・ロの補助金収入を含めた差引(③)	△ 12	△ 0.2%	361	6.5%	237	5.2%	423	8.9%
25	法人税等	3	0.1%	17	0.3%	4	0.1%	57	0.9%
26	法人税等差引(④)＝③－法人税等	△ 16	△ 0.3%	344	6.2%	234	5.1%	366	6.0%
27	有効回答数	13	21	18	18	22	21	34	92

注:①) 各項目の数値は、決算額を12で除した値を掲載している。
②) 各項目の数値は、それぞれ表章単位未満で四捨五入しているため、内訳の合計が総数に一致しない場合等がある。
③) 「介護事業費用」及び「差引(③)」の比率は「収入(①)」に対する割合である。
④) 「イ・ロの補助金収入を含めた差引(③)」、「法人税等」及び「法人税等差引(④)」の比率は、「収入(①)」「イ 新型コロナウイルス感染症関連の補助金収入」＋「ロ 物価高騰対策関連の補助金収入」に対する割合である。

28	a 設備資金借入金元金償還金支出	349	81	99	40	63	947	107	126
29	b 長期運営資金借入金元金償還金支出	23	37	36	42	54	300	35	57
30	参考: c (④)＋II(2)＋II(3)－(a)＋b	△ 318	327	188	362	747	△ 490	386	124

令和7年度介護事業実態調査（介護事業経営概況調査）
第42表 認知症対応型共同生活介護 1施設・事業所当たり収支額、収支等の科目、地域区分別（令和5年度決算・令和6年度決算）
(1) 令和6年度決算期

		1級地	2級地	3級地	4級地	5級地	6級地	7級地	その他
		千円/月	千円/月	千円/月	千円/月	千円/月	千円/月	千円/月	千円/月
1	I 介護事業収益	(1)介護料収入	5,663	5,988	6,659	5,482	7,345	4,749	4,351
2		(2)保険外の利用料による収入	2,610	2,216	2,216	2,540	2,572	1,834	1,484
3		(3)補助金収入 (物価関連の補助金収入を除く)	101	65	52	10	24	17	53
4		うち介護職員処遇改善支援補助金収入	49	10	50	-	71	11	43
5		(4)介護報酬査定減	-	△ 1	-	△ 3	-	△ 2	△ 3
6		小計	8,374	8,268	8,927	8,030	9,942	6,646	5,885
7	II 介護事業費用	(1)給与費	5,238 61.8%	5,195 62.8%	5,432 60.8%	4,631 57.5%	5,917 59.5%	4,208 63.2%	3,999 61.9%
8		(2)減価償却費	165 1.9%	95 1.2%	134 1.5%	133 1.6%	340 3.4%	293 4.4%	232 3.6%
9		(3)国庫補助金等特別積立金取崩額	△ 84	△ 13	-	△ 3	△ 24	△ 27	△ 30
10		(4)その他	2,554 30.1%	2,681 32.4%	2,328 26.1%	2,489 30.9%	2,576 25.9%	1,753 26.3%	1,579 24.5%
11		うち委託費	600 7.1%	476 5.7%	554 6.2%	402 5.0%	531 5.3%	282 4.2%	168 2.6%
12		小計	7,873	7,968	7,895	7,250	8,808	6,227	5,729
13	III 介護事業外収益	(1)借入金補助金収入	104	111	21	11	11	1	12
14	IV 介護事業外費用	(1)借入金利息	14	12	25	14	104	36	14
15	V 特別利益	(1)本部費繰入	298	-	-	-	51	18	86
16	VI 特別損失	(1)本部費繰入	469	275	514	250	181	259	85
17	収入 (I)＝I＋III	8,477	8,279	8,929	8,051	9,942	6,657	6,456	5,897
18	支出 (II)＝II＋IV＋VI	8,357	8,245	8,433	7,514	9,094	6,521	6,011	5,628
19	差引 (III)＝(I)－(II)	121 1.4%	34 0.4%	496 5.6%	537 6.7%	848 8.5%	136 2.0%	445 6.9%	269 4.6%
20	イ 新型コロナウイルス感染症関連の補助金収入	-	-	-	-	-	-	-	-
21	うち施設内療養に関する補助金収入	-	-	-	-	-	-	-	-
22	ロ 物価高騰対策関連の補助金収入	31	12	19	19	18	16	19	15
23	イ・ロの補助金収入計	31	12	19	19	18	16	19	15
24	イ・ロの補助金収入を含めた差引 (III)	152 1.8%	46 0.6%	515 5.8%	555 6.9%	866 8.7%	152 2.3%	464 7.2%	285 4.8%
25	法人税等	21 0.2%	25 0.3%	61 0.7%	111 1.4%	14 0.1%	12 0.2%	17 0.3%	10 0.2%
26	法人税等差引 (IV)＝(III)－法人税等	131 1.5%	21 0.2%	454 5.1%	445 5.5%	852 8.6%	140 2.1%	447 6.9%	275 4.6%
27	有効回答数	18	23	21	12	27	30	37	158

注：(1) 各項目の数値は、決算額を12で除した値を掲載している。
(2) 各項目の数値は、それぞれ表章単位未満で四捨五入しているため、内訳の合計が総数に一致しない場合等がある。
(3) 「介護事業費用」及び「差引 (III)」の比率は「収入 (I)」に対する割合である。
(4) 「イ・ロの補助金収入を含めた差引 (III)」、「法人税等」及び「法人税等差引 (IV)」の比率は、「収入 (I)＋イ 新型コロナウイルス感染症関連の補助金収入」＋「ロ 物価高騰対策関連の補助金収入」に対する割合である。

28	a 設備資金借入金元金償還金支出	108	29	10	0	47	69	266	158
29	b 長期運営資金借入金元金償還金支出	146	2,854	92	129	5	16	132	131
30	参考：(c)＝(a)＋(b)	△ 42	△ 2,780	487	445	1,116	321	268	204
31	定員	181人	187人	178人	185人	183人	155人	157人	150人
32	延べ利用者数	460.6人/月	503.4人/月	495.9人/月	511.8人/月	594.7人/月	422.9人/月	415.2人/月	408.8人/月
33	常勤換算職員数(常勤率)	152人/月 71.9%	120人/月 66.0%	130人/月 58.2%	131人/月 54.6%	152人/月 73.7%	115人/月 77.6%	117人/月 74.1%	120人/月 82.8%
34	看護・介護職員常勤換算数(常勤率)	14.1人/月 71.3%	10.7人/月 63.6%	12.1人/月 57.1%	11.4人/月 52.3%	13.3人/月 72.8%	10.3人/月 76.5%	10.5人/月 73.8%	10.8人/月 82.2%
35	常勤換算1人当たり給与と費								
36	常 看護	331,004円/月	-	406,784円/月	-	429,465円/月	544,301円/月	355,659円/月	386,064円/月
37	常 准看護	-	-	-	-	326,834円/月	366,555円/月	404,266円/月	309,002円/月
38	常 介護福祉士	398,036円/月	382,253円/月	387,556円/月	323,963円/月	373,189円/月	384,329円/月	379,258円/月	346,734円/月
39	常 介護職員	371,067円/月	367,748円/月	370,774円/月	331,162円/月	348,948円/月	350,559円/月	351,877円/月	325,366円/月
40	非常 看護	403,000円/月	434,865円/月	319,005円/月	355,018円/月	666,924円/月	404,916円/月	393,994円/月	323,911円/月
41	非常 准看護	344,140円/月	-	-	-	370,937円/月	-	-	271,228円/月
42	非常 介護福祉士	326,038円/月	320,861円/月	288,141円/月	288,815円/月	393,500円/月	333,953円/月	330,222円/月	311,566円/月
43	非常 介護職員	324,688円/月	326,594円/月	280,580円/月	286,001円/月	339,910円/月	323,795円/月	314,848円/月	287,314円/月

44	利用者1人当たり収入								
45	イ・ロの補助金収入を除く	18,406円/日	16,446円/日	18,007円/日	15,730円/日	16,718円/日	15,741円/日	15,550円/日	14,424円/日
46	イ・ロの補助金収入を含む	18,473円/日	16,470円/日	18,044円/日	15,767円/日	16,748円/日	15,780円/日	15,595円/日	14,462円/日
47	利用者1人当たり支出	18,144円/日	16,379円/日	17,006円/日	14,681円/日	15,292円/日	15,420円/日	14,477円/日	13,765円/日
48	常勤換算職員1人当たり給与と費	364,524円/月	358,199円/月	334,560円/月	315,454円/月	361,021円/月	357,069円/月	349,282円/月	327,119円/月
49	看護・介護職員(常勤換算)1人当たり給与と費	359,314円/月	352,966円/月	332,097円/月	309,910円/月	348,289円/月	346,438円/月	343,084円/月	319,760円/月
50	常勤換算職員1人当たり利用者数	1.2人/月	1.6人/月	1.4人/月	1.4人/月	1.2人/月	1.4人/月	1.3人/月	1.2人/月
51	看護・介護職員(常勤換算)1人当たり利用者数	1.3人/月	1.8人/月	1.5人/月	1.6人/月	1.4人/月	1.5人/月	1.5人/月	1.4人/月

注：常勤換算1人当たり給与と費の数値については、サンプルサイズが少ないことにより集計結果に個々のデータが大きく影響している可能性がある。

		1級地	2級地	3級地	4級地	5級地	6級地	7級地	その他
		千円/月	千円/月	千円/月	千円/月	千円/月	千円/月	千円/月	千円/月
1	I 介護事業収益	(1)介護料収入	5,557	5,927	6,521	5,259	7,242	4,565	4,274
2		(2)保険外の利用料による収入	2,485	2,166	2,196	2,444	2,596	1,795	1,439
3		(3)補助金収入 (物価関連の補助金収入を除く)	33	23	47	13	46	94	57
4		うち介護職員処遇改善支援補助金収入	2	-	28	3	30	61	36
5		(4)介護報酬査定減	△ 0	△ 15	-	-	-	△ 4	△ 1
6		小計	8,076	8,100	8,763	7,716	9,883	6,453	5,768
7	II 介護事業費用	(1)給与費	5,035 62.1%	5,121 62.7%	5,289 60.1%	4,529 58.2%	5,842 59.1%	4,097 63.3%	3,917 60.7%
8		(2)減価償却費	162 2.0%	95 1.2%	134 1.5%	129 1.7%	338 3.4%	295 4.6%	224 3.5%
9		(3)国庫補助金等特別積立金取崩額	△ 85	△ 11	-	△ 2	△ 25	△ 28	△ 29
10		(4)その他	2,565 31.6%	2,669 32.7%	2,415 27.5%	2,382 30.6%	2,620 26.5%	1,674 25.8%	1,565 24.3%
11		うち委託費	643 7.9%	412 5.0%	548 6.2%	308 4.0%	569 5.8%	259 4.0%	181 2.8%
12		小計	7,677	7,874	7,839	7,039	8,776	6,038	5,480
13	III 介護事業外収益	(1)借入金補助金収入	34	63	33	69	9	23	10
14	IV 介護事業外費用	(1)借入金利息	16	13	34	16	81	36	16
15	V 特別利益	(1)本部費繰入	40	-	-	-	0	60	77
16	VI 特別損失	(1)本部費繰入	436	259	507	236	181	271	83
17	収入 (I)＝I＋III	8,110	8,162	8,797	7,785	9,892	6,476	6,453	5,778
18	支出 (II)＝II＋IV＋VI	8,129	8,146	8,380	7,291	9,037	6,345	5,892	5,579
19	差引 (III)＝(I)－(II)	△ 20 △ 0.2%	17 0.2%	416 4.7%	494 6.3%	855 8.6%	131 2.0%	561 8.7%	199 3.4%
20	イ 新型コロナウイルス感染症関連の補助金収入	-	-	-	-	-	-	-	-
21	うち施設内療養に関する補助金収入	-	-	-	-	-	-	-	-
22	ロ 物価高騰対策関連の補助金収入	58	63	43	26	78	25	27	29
23	イ・ロの補助金収入計	58	63	43	26	78	25	27	29
24	イ・ロの補助金収入を含めた差引 (III)	39 0.5%	80 1.0%	459 5.2%	520 6.7%	933 9.4%	157 2.4%	588 9.1%	228 3.9%
25	法人税等	40 0.5%	50 0.6%	60 0.7%	112 1.4%	17 0.2%	13 0.2%	27 0.4%	16 0.3%
26	法人税等差引 (IV)＝(III)－法人税等	△ 2 △ 0.0%	30 0.4%	399 4.5%	408 5.2%	915 9.2%	143 2.2%	561 8.7%	211 3.6%
27	有効回答数	18	23	21	12	27	30	37	158

注：(1) 各項目の数値は、決算額を12で除した値を掲載している。
(2) 各項目の数値は、それぞれ表章単位未満で四捨五入しているため、内訳の合計が総数に一致しない場合等がある。
(3) 「介護事業費用」及び「差引 (III)」の比率は「収入 (I)」に対する割合である。
(4) 「イ・ロの補助金収入を含めた差引 (III)」、「法人税等」及び「法人税等差引 (IV)」の比率は、「収入 (I)＋イ 新型コロナウイルス感染症関連の補助金収入」＋「ロ 物価高騰対策関連の補助金収入」に対する割合である。

28	a 設備資金借入金元金償還金支出	130	28	9	3	110	69	87	176
29	b 長期運営資金借入金元金償還金支出	216	282	30	5	8	17	124	163
30	参考：(c)＝(a)＋(b)	△ 271	△ 196	495	528	1,111	324	563	109

令和7年度介護事業実施調査(介護事業経営概況調査)

第43表 地域密着型特定施設入居者生活介護 1施設・事業所当たり収支額、収支等の科目、地域区分別(令和5年度決算・令和6年度決算)

(1) 令和6年度決算期

		1級地	2級地	3級地	4級地	5級地	6級地	7級地	その他
		千円/月	千円/月	千円/月	千円/月	千円/月	千円/月	千円/月	千円/月
1	I 介護事業収益	(1)介護料収入	5,790	5,380	6,064	6,902	5,408
2		(2)保険外の利用料による収入	3,979	4,273	3,740	3,138	2,564
3		(3)補助金収入 (物価関連の補助金収入を除く)	326	17	184	294	178
4		うち介護職員処遇改善支援補助金収入	118	9	107	76	20
5		(4)介護報酬査定減	△ 0	△ 0	-	-	△ 4
6		小計	10,094	9,669	9,988	10,334	8,146
7	II 介護事業費用	(1)給与費	5,588	55.4%	4,714	48.7%	5,204
8		(2)減価償却費	366	3.6%	297	3.1%	535
9		(3)国庫補助金等特別積立金取崩額	△ 39	△ 7	△ 28	△ 43	△ 57
10		(4)その他	3,743	37.1%	4,103	42.4%	2,479
11		うち委託費	1,085	10.8%	1,502	15.5%	399
12		小計	9,658	...	9,106	8,601	8,161
13	III 介護事業外収益	(1)借入金補助金収入	-	-	10	24	55
14	IV 介護事業外費用	(1)借入金利息	24	87	10	85	79
15	V 特別利益	(1)本部費繰入	-	-	-	-	15
16	VI 特別損失	(1)本部費繰入	406	152	207	342	88
17	収入 ①＝Ⅰ＋Ⅲ	10,094	9,670	9,998	10,358	8,201
18	支出 ②＝Ⅱ＋Ⅳ＋Ⅵ	10,088	9,345	8,818	10,836	8,328
19	差引 ③＝①－②	6	0.1%	325	3.4%	△ 127
20	イ 新型コロナウイルス感染症関連の補助金収入	-	-	-	-	-
21	うち施設内療養に関する補助金収入	-	-	-	-	-
22	ロ 物価高騰対策関連の補助金収入	18	27	18	9	16
23	イ・ロの補助金収入計	18	27	18	9	16
24	イ・ロの補助金収入を含めた差引 ③'	24	0.2%	352	3.6%	△ 111
25	法人税等	79	0.8%	46	0.5%	33
26	法人税等差引 ④＝③'－法人税等	△ 55	△ 0.9%	306	3.2%	△ 144
27	有効回答数	11	16	13	20	76

注:1) 各項目の数値は、決算額を12で除した値を掲載している。

2) 各項目の数値は、それぞれ表章単位未満で四捨五入しているため、内訳の合計が総数に一致しない場合等がある。

3) 「介護事業費用」及び「差引 ③」の比率は「収入 ①」に対する割合である。

4) 「イ・ロの補助金収入を含めた差引 ③'」、「法人税等」及び「法人税等差引 ④」の比率は、「収入 ①」＋「イ 新型コロナウイルス感染症関連の補助金収入」＋「ロ 物価高騰対策関連の補助金収入」に対する割合である。

28	a 設備資金借入金元金償還金支出	202	146	169	706	497
29	b 長期運営資金借入金元金償還金支出	-	26	118	11	159
30	参考: c ④＋Ⅱ(2)＋Ⅱ(3)－(a+b)	70	424	1,264	△ 477	△ 322
31	実利用者数	232人/月	228人/月	261人/月	253人/月	234人/月
32	延べ利用者数	6974人/月	6094人/月	6683人/月	6458人/月	6582人/月
33	常勤換算職員数(常勤率)	138人/月 69.7%	139人/月 73.7%	158人/月 71.0%	168人/月 86.1%	157人/月 79.1%
34	看護・介護職員常勤換算数(常勤率)	10.6人/月 72.9%	10.5人/月 78.4%	12.1人/月 71.1%	13.8人/月 89.4%	11.7人/月 81.9%
35	常勤換算1人当たり給与と費	443,570円/月	440,527円/月	426,381円/月	421,876円/月	378,310円/月
36	常勤換算1人当たり給与と費	348,246円/月	375,475円/月	387,484円/月	432,280円/月	348,616円/月
37	常勤換算1人当たり給与と費	399,946円/月	357,631円/月	354,258円/月	387,083円/月	351,232円/月
38	常勤換算1人当たり給与と費	373,263円/月	329,882円/月	342,026円/月	360,743円/月	328,740円/月
39	常勤換算1人当たり給与と費	439,681円/月	382,236円/月	370,680円/月	333,121円/月	257,372円/月
40	常勤換算1人当たり給与と費	407,667円/月	325,654円/月	278,545円/月	320,203円/月	299,331円/月
41	常勤換算1人当たり給与と費	313,396円/月	312,113円/月	288,961円/月	295,896円/月	235,486円/月
42	常勤換算1人当たり給与と費	299,517円/月	292,573円/月	285,333円/月	298,723円/月	243,266円/月

43	利用者1人当たり収入	15,835円/日	15,867円/日	14,960円/日	16,038円/日	12,460円/日
44	イ・ロの補助金収入を除く	15,863円/日	15,911円/日	14,986円/日	16,052円/日	12,483円/日
45	イ・ロの補助金収入を含む	15,826円/日	15,334円/日	13,195円/日	16,779円/日	12,652円/日
46	利用者1人当たり支出	358,395円/月	333,455円/月	340,437円/月	372,403円/月	321,000円/月
47	看護・介護職員1人当たり給与と費	364,044円/月	331,577円/月	336,744円/月	362,265円/月	319,508円/月

48	常勤換算職員1人当たり実利用者数	1.7人/月	1.6人/月	1.7人/月	1.5人/月	1.5人/月
49	看護・介護職員(常勤換算)1人当たり実利用者数	2.2人/月	2.2人/月	2.2人/月	1.9人/月	2.0人/月

注:常勤換算1人当たり給与と費の数値については、サンプルサイズが少ないことにより集計結果に個々のデータが大きく影響している可能性がある。

(2) 令和5年度決算期

		1級地	2級地	3級地	4級地	5級地	6級地	7級地	その他
		千円/月	千円/月	千円/月	千円/月	千円/月	千円/月	千円/月	千円/月
1	I 介護事業収益	(1)介護料収入	5,795	5,115	5,994	6,918	5,378
2		(2)保険外の利用料による収入	3,953	4,200	3,627	3,133	2,540
3		(3)補助金収入 (物価関連の補助金収入を除く)	303	18	194	263	184
4		うち介護職員処遇改善支援補助金収入	108	2	108	72	19
5		(4)介護報酬査定減	△ 2	-	-	-	△ 5
6		小計	10,049	9,334	9,814	10,314	8,096
7	II 介護事業費用	(1)給与費	5,632	56.0%	4,722	50.3%	5,280
8		(2)減価償却費	413	4.1%	325	3.5%	566
9		(3)国庫補助金等特別積立金取崩額	△ 45	△ 7	△ 27	△ 46	△ 58
10		(4)その他	3,536	35.2%	3,899	41.6%	2,954
11		うち委託費	1,007	10.0%	1,349	14.4%	436
12		小計	9,535	8,939	8,604	10,401	8,034
13	III 介護事業外収益	(1)借入金補助金収入	-	45	2	37	33
14	IV 介護事業外費用	(1)借入金利息	26	91	12	62	78
15	V 特別利益	(1)本部費繰入	-	-	-	-	13
16	VI 特別損失	(1)本部費繰入	394	238	212	282	64
17	収入 ①＝Ⅰ＋Ⅲ	10,049	9,380	9,816	10,351	8,129
18	支出 ②＝Ⅱ＋Ⅳ＋Ⅵ	9,956	9,268	8,827	10,745	8,176
19	差引 ③＝①－②	93	0.9%	112	1.2%	△ 47
20	イ 新型コロナウイルス感染症関連の補助金収入	-	-	-	-	-
21	うち施設内療養に関する補助金収入	-	-	-	-	-
22	ロ 物価高騰対策関連の補助金収入	33	56	31	23	35
23	イ・ロの補助金収入計	33	56	31	23	35
24	イ・ロの補助金収入を含めた差引 ③'	126	1.2%	167	1.9%	△ 12
25	法人税等	93	0.9%	18	0.2%	30
26	法人税等差引 ④＝③'－法人税等	33	0.3%	150	1.6%	△ 42
27	有効回答数	11	16	13	20	76

注:1) 各項目の数値は、決算額を12で除した値を掲載している。

2) 各項目の数値は、それぞれ表章単位未満で四捨五入しているため、内訳の合計が総数に一致しない場合等がある。

3) 「介護事業費用」及び「差引 ③」の比率は「収入 ①」に対する割合である。

4) 「イ・ロの補助金収入を含めた差引 ③'」、「法人税等」及び「法人税等差引 ④」の比率は、「収入 ①」＋「イ 新型コロナウイルス感染症関連の補助金収入」＋「ロ 物価高騰対策関連の補助金収入」に対する割合である。

28	a 設備資金借入金元金償還金支出	202	130	169	625	497
29	b 長期運営資金借入金元金償還金支出	-	30	83	12	280
30	参考: c ④＋Ⅱ(2)＋Ⅱ(3)－(a+b)	199	307	1,124	△ 319	△ 320

令和7年度介護事業実施調査(介護事業経営概況調査)

第44表 地域密着型介護老人福祉施設 1施設・事業所当たり収支額、収支等の科目、地域区分別(令和5年度決算・令和6年度決算)

(1) 令和6年度決算期

17 12月31日現在決算		1級地		2級地		3級地		4級地		5級地		6級地		7級地		その他	
		千円/月		千円/月		千円/月		千円/月		千円/月		千円/月		千円/月		千円/月	
1	I 介護事業収益	(1)介護料収入	9,967	9,518	9,510	9,377	9,071	9,016						
2		(2)保険外の利用料による収入	2,972	2,872	3,232	2,308	2,622	2,420						
3		(3)補助金収入 (物価関連の補助金収入を除く)	155	69	67	46	64	54						
4		うち介護職員処遇改善支援補助金収入	15	24	51	14	32	20						
5		(4)介護報酬査定減	△ 0	-	-	-	△ 3	△ 1						
6		小計	13,094	12,459	12,809	11,730	11,754	11,489						
7	II 介護事業費用	(1)給与費	8,092	61.8%	7,445	59.7%	8,053	62.9%	7,753	66.1%	7,229	61.5%	7,497	65.2%
8		(2)減価償却費	1,225	9.4%	827	6.6%	1,091	8.5%	948	8.1%	1,043	8.9%	1,049	9.1%
9		(3)国庫補助金等特別積立金取崩額	△ 259	△ 321	△ 324	△ 250	△ 281	△ 304						
10		(4)その他	3,620	27.6%	3,713	29.8%	3,573	27.9%	2,923	24.9%	3,267	27.8%	2,961	25.8%
11		うち委託費	757	5.8%	821	6.6%	1,061	8.3%	676	5.8%	948	8.1%	688	6.0%
12		小計	12,679	11,665	12,394	11,374	11,259	11,204						
13	III 介護事業外収益	(1)増入金補助金収入	5	9	-	0	0	0						
14	IV 介護事業外費用	(1)増入金利息	33	61	86	77	83	82						
15	V 特別利益	(1)本部費繰入	1,952	-	284	149	180	272						
16	VI 特別損失	(1)本部費繰入	94	66	77	56	56	27						
17	収入 ①＝I＋III	13,099	12,469	12,809	11,730	11,755	11,490						
18	支出 ②＝II＋IV＋VI	12,806	11,792	12,487	11,458	11,397	11,313						
19	差引 ③＝①－②	293	2.2%	676	5.4%	323	2.5%	273	2.3%	357	3.0%	177	1.5%
20	イ 新型コロナウイルス感染症関連の補助金収入	-	-	-	-	-	-						
21	うち施設内療養に関する補助金収入	-	-	-	-	-	-						
22	ロ 物価高騰対策関連の補助金収入	27	9	25	13	20	14						
23	イ・ロの補助金収入計	27	9	25	13	20	14						
24	イ・ロの補助金収入を含めた差引 ③'	319	2.4%	686	5.5%	348	2.7%	285	2.4%	377	3.2%	192	1.7%
25	法人税等	-	-	-	-	-	-						
26	法人税等差引 ④＝③'－法人税等	319	2.4%	686	5.5%	348	2.7%	285	2.4%	377	3.2%	192	1.7%
27	有効回答数	12	12	32	49	91	269						

注：① 各項目の数値は、決算額を12で除した値を掲載している。

注：② 各項目の数値は、それぞれ表章単位未満で四捨五入しているため、内訳の合計が総数に一致しない場合等がある。

注：③ 「介護事業費用」及び「差引 ③」の比率は「収入 ①」に対する割合である。

注：④ 「イ・ロの補助金収入を含めた差引 ③'」、「法人税等」及び「法人税等差引 ④」の比率は、「収入 ①」＋「イ 新型コロナウイルス感染症関連の補助金収入」＋「ロ 物価高騰対策関連の補助金収入」に対する割合である。

a 設備資金借入金元金償還金支出	1,241	847	1,499	648	750	1,057
b 長期運営資金借入金元金償還金支出	4	15	138	48	72	107
参考：(④＋II)(2)＋II(3)－(a+b)	40	330	△ 522	287	317	△ 227
31 定員	27.9人	27.2人	27.3人	27.0人	26.7人	26.3人
32 延べ利用者数	905.1人/月	813.8人/月	823.9人/月	1,040.8人/月	1,042.1人/月	776.5人/月
33 常勤換算職員数(常勤率)	21.0人/月 77.8%	19.6人/月 66.9%	19.8人/月 81.9%	19.0人/月 78.8%	20.1人/月 81.9%	21.8人/月 81.3%
34 看護・介護職員常勤換算数(常勤率)	17.7人/月 77.3%	16.3人/月 66.3%	15.5人/月 82.2%	15.1人/月 80.8%	15.6人/月 82.2%	16.6人/月 82.4%
35 常勤換算1人当たり給与と費	468,547円/月	447,944円/月	415,464円/月	437,554円/月	391,711円/月	407,416円/月
36 常勤換算1人当たり利用者数	37.8人/月	37.1人/月	34.6人/月	44.6人/月	39.1人/月	37.4人/月
37 常勤換算1人当たり収入	452,178円/月	360,227円/月	395,526円/月	407,294円/月	401,566円/月	373,473円/月
38 常勤換算1人当たり支出	415,908円/月	374,097円/月	368,620円/月	403,576円/月	377,876円/月	353,848円/月
39 常勤換算1人当たり利益	398,390円/月	419,199円/月	347,439円/月	355,246円/月	382,199円/月	299,907円/月
40 常勤換算1人当たり費用	305,651円/月	342,736円/月	241,167円/月	332,976円/月	231,251円/月	292,352円/月
41 常勤換算1人当たり収入	345,262円/月	328,698円/月	323,433円/月	298,488円/月	293,726円/月	279,031円/月
42 常勤換算1人当たり支出	321,615円/月	311,434円/月	339,379円/月	289,058円/月	263,472円/月	223,102円/月

利用者1人当たり収入	14,472円/日	15,321円/日	15,547円/日	11,270円/日	11,280円/日	14,798円/日
イ・ロの補助金収入を除く	14,502円/日	15,332円/日	15,577円/日	11,283円/日	11,289円/日	14,816円/日
イ・ロの補助金収入を含む	14,149円/日	14,490円/日	15,155円/日	11,008円/日	10,937円/日	14,570円/日
利用者1人当たり支出	410,714円/月	380,071円/月	376,808円/月	398,033円/月	363,668円/月	351,772円/月
常勤換算職員1人当たり給与と費	398,639円/月	369,884円/月	366,330円/月	386,111円/月	360,893円/月	337,242円/月

常勤換算職員1人当たり利用者数	1.3人/月	1.4人/月	1.4人/月	1.4人/月	1.3人/月	1.2人/月
看護・介護職員(常勤換算)1人当たり利用者数	1.6人/月	1.7人/月	1.8人/月	1.8人/月	1.7人/月	1.6人/月

注：常勤換算1人当たり給与と費の数値については、サンプルサイズが少ないことにより集計結果に個々のデータが大きく影響している可能性がある。

(2) 令和5年度決算期

17 市別の平成31年度決算		1級地		2級地		3級地		4級地		5級地		6級地		7級地		その他	
		千円/月		千円/月		千円/月		千円/月		千円/月		千円/月		千円/月		千円/月	
1	I 介護事業収益	(1)介護料収入	9,546	9,209	9,401	9,087	8,888	8,850							
2		(2)保険外の利用料による収入	2,994	2,852	3,097	2,320	2,690	2,394							
3		(3)補助金収入 (物価高騰の補助金収入を除く)	46	35	85	65	118	95							
4		うち介護職員処遇改善支援補助金収入	18	15	38	10	30	11							
5		(4)介護報酬査定減	-	-	-	△ 0	△ 6	△ 0							
6		小計	12,587	12,096	12,584	11,472	11,691	11,339							
7	II 介護事業費用	(1)給与費	7,692	7,072	7,900	7,706	7,268	7,421							
8		(2)減価償却費	1,237	798	1,104	980	1,035	1,059							
9		(3)国庫補助金等特別積立金取崩額	△ 352	△ 243	△ 306	△ 249	△ 259	△ 305							
10		(4)その他	3,506	3,666	3,388	2,823	3,126	2,873							
11		うち委託費	864	942	994	678	888	677							
12		小計	12,083	11,292	12,085	11,261	11,170	11,049							
13	III 介護事業外収益	(1)増入金補助金収入	8	12	-	0	0	1							
14	IV 介護事業外費用	(1)増入金利息	45	65	78	84	94	81							
15	V 特別利益	(1)本部費繰入	2,010	-	319	177	289	287							
16	VI 特別損失	(1)本部費繰入	88	66	-	3	163	36							
17	収入 ①＝I＋III	12,595	12,109	12,584	11,472	11,691	11,340							
18	支出 ②＝II＋IV＋VI	12,216	11,424	12,164	11,347	11,426	11,166							
19	差引 ③＝①－②	378	685	420	125	265	174							
20	イ 新型コロナウイルス感染症関連の補助金収入	-	-	-	-	-	-							
21	うち施設内療養に関する補助金収入	-	-	-	-	-	-							
22	ロ 物価高騰対策関連の補助金収入	53	50	84	38	61	43							
23	イ・ロの補助金収入計	53	50	84	38	61	43							
24	イ・ロの補助金収入を含めた差引 ③'	431	735	504	163	326	217							
25	法人税等	-	-	-	-	-	-							
26	法人税等差引 ④＝③'－法人税等	431	735	504	163	326	217							
27	有効回答数	12	12	32	49	91	269							

注：① 各項目の数値は、決算額を12で除した値を掲載している。

注：② 各項目の数値は、それぞれ表章単位未満で四捨五入しているため、内訳の合計が総数に一致しない場合等がある。

注：③ 「介護事業費用」及び「差引 ③」の比率は「収入 ①」に対する割合である。

注：④ 「イ・ロの補助金収入を含めた差引 ③'」、「法人税等」及び「法人税等差引 ④」の比率は、「収入 ①」＋「イ 新型コロナウイルス感染症関連の補助金収入」＋「ロ 物価高騰対策関連の補助金収入」に対する割合である。

a 設備資金借入金元金償還金支出	802	792	1,561	646	717	1,073
b 長期運営資金借入金元金償還金支出	4	13	144	15	31	108
参考：(④＋II)(2)＋II(3)－(a+b)	511	484	△ 404	233	355	△ 209

令和7年度介護事業実態調査（介護事業経営概況調査）
第45表 看護小規模多機能型居宅介護 1施設・事業所当たり収支額、収支等の科目、地域区分別（令和5年度決算・令和6年度決算）
(1) 令和6年度決算期

		1級地	2級地	3級地	4級地	5級地	6級地	7級地	その他
		千円/月	千円/月	千円/月	千円/月	千円/月	千円/月	千円/月	千円/月
I 介護事業収益	(1)介護料収入	7,364	7,517	7,234	7,961	7,122	7,807	6,623	6,853
	(2)保険外の利用料による収入	457	521	1,114	660	642	768	854	812
	(3)補助金収入 (物価関連の補助金収入を除く)	68	45	81	52	61	117	23	76
	うち介護職員処遇改善支援補助金収入	68	30	40	52	57	103	20	49
	(4)介護報酬査定減	-	△ 14	△ 3	-	△ 13	△ 11	△ 1	△ 3
	小計	7,882	8,070	8,426	8,673	7,812	8,682	7,499	7,739
II 介護事業費用	(1)給与費	5,805	5,803	5,742	5,596	5,320	5,363	4,863	5,280
	(2)減価償却費	123	228	160	213	277	287	332	290
	(3)国庫補助金等特別積立金取崩額	△ 18	△ 8	△ 28	△ 38	△ 16	△ 13	△ 28	△ 18
	(4)その他	1,642	1,577	1,857	1,371	1,578	2,045	1,679	1,481
	うち委託費	71	264	226	42	246	295	306	156
	小計	7,553	7,600	7,731	7,142	7,160	7,682	6,845	7,032
III 介護事業外収益	(1)借入金補助金収入	27	23	-	-	-	-	25	34
IV 介護事業外費用	(1)借入金利息	20	29	31	9	28	32	30	36
V 特別利益	(1)本部費繰入	-	11	-	-	-	-	111	24
VI 特別損失	(1)本部費繰入	309	190	-	506	219	258	235	139
収入 ①＝Ⅰ＋Ⅲ		7,914	8,093	8,434	8,673	7,819	8,684	7,524	7,772
支出 ②＝Ⅱ＋Ⅳ＋Ⅵ		7,882	7,820	7,762	7,656	7,406	7,973	7,111	7,207
差引 ③＝①－②		33	0.4%	273	3.4%	672	8.0%	1,016	11.7%
イ 新型コロナウイルス感染症関連の補助金収入		-	-	-	-	-	-	-	-
ロ 施設内療養に関する補助金収入		-	-	-	-	-	-	-	-
ロ 物価高騰対策関連の補助金収入		9	17	16	17	6	11	8	12
イ・ロの補助金収入計		9	17	16	17	6	11	8	12
イ・ロの補助金収入を含めた差引 ③'		41	0.5%	290	3.6%	687	8.1%	1,033	11.9%
法人税等		21	0.3%	31	0.4%	31	0.4%	64	0.7%
法人税等差引 ④＝③'－法人税等		20	0.3%	259	3.2%	656	7.8%	969	11.2%
有効回答数		14	27	18	14	45	43	77	166

注：(1) 各項目の数値は、決算額を12で除した値を掲載している。
(2) 各項目の数値は、それぞれ表章単位未満で四捨五入しているため、内訳の合計が総数に一致しない場合等がある。
(3) 「介護事業費用」及び「差引 ③」の比率は「収入 ①」に対する割合である。
(4) 「イ・ロの補助金収入を含めた差引 ③'」、「法人税等」及び「法人税等差引 ④」の比率は、「収入 ①」＋「イ 新型コロナウイルス感染症関連の補助金収入」＋「ロ 物価高騰対策関連の補助金収入」に対する割合である。

※「(1)～(11)」の補填割合は各項目の発生額(「3」・「1」・「入」等)及び「入」法入等(「入」)の比率は、「(1)～(11)」の合計・平均・(1)～(11)の総平均に於いて算出される補填割合(「入」)・補填割合(「入」												
--	--	--	--	--	--	--	--	--	--	--	--	--

実利用者1人当たり収入								
イ・ロの補助金収入を除く	357,419円/月	389,481円/月	377,621円/月	346,905円/月	361,991円/月	384,153円/月	335,669円/月	340,691円/月
イ・ロの補助金収入を含む	357,813円/月	390,310円/月	378,325円/月	347,571円/月	362,289円/月	384,640円/月	336,041円/月	341,218円/月
実利用者1人当たり支出	355,942円/月	376,352円/月	347,550円/月	306,251円/月	342,887円/月	352,718円/月	317,229円/月	315,930円/月
常勤換算職員1人当たり給与と費	383,817円/月	405,439円/月	412,977円/月	376,525円/月	372,765円/月	365,843円/月	359,048円/月	365,394円/月
看護・介護職員(常勤換算)1人当たり給与と費	385,256円/月	408,147円/月	401,159円/月	375,816円/月	370,064円/月	362,113円/月	353,692円/月	359,549円/月
常勤換算職員1人当たり実利用者数	2.0人/月	1.6人/月	1.8人/月	1.7人/月	1.5人/月	1.7人/月	1.6人/月	1.6人/月
看護・介護職員(常勤換算)1人当たり実利用者数	2.1人/月	1.8人/月	2.0人/月	2.0人/月	1.8人/月	2.0人/月	1.8人/月	1.9人/月

注：常勤換算1人当たり給与と費の数値については、サンプルサイズが少ないことにより集計結果に個々のデータが大きく影響している可能性がある。

(2) 令和5年度決算期

		1級地	2級地	3級地	4級地	5級地	6級地	7級地	その他
		千円/月	千円/月	千円/月	千円/月	千円/月	千円/月	千円/月	千円/月
I 介護事業収益	(1)介護料収入	7,297	7,507	6,845	7,713	6,910	7,497	6,365	6,568
	(2)保険外の利用料による収入	447	529	1,118	721	626	714	833	793
	(3)補助金収入 (物価関連の補助金収入を除く)	57	30	15	43	53	103	23	53
	うち介護職員処遇改善支援補助金収入	57	24	9	43	49	98	12	34
	(4)介護報酬査定減	-	△ 2	△ 6	-	△ 8	△ 28	△ 1	△ 5
	小計	7,802	8,063	7,973	8,476	7,581	8,287	7,220	7,410
II 介護事業費用	(1)給与費	5,666	5,625	5,574	5,665	5,335	5,313	4,686	5,174
	(2)減価償却費	128	237	165	229	303	330	336	290
	(3)国庫補助金等特別積立金取崩額	△ 18	△ 9	△ 29	△ 35	△ 14	△ 14	△ 31	△ 19
	(4)その他	1,557	1,550	1,863	1,559	1,589	1,950	1,590	1,394
	うち委託費	47	247	212	56	254	315	297	148
	小計	7,332	7,403	7,573	7,418	7,212	7,578	6,582	6,839
III 介護事業外収益	(1)借入金補助金収入	8	21	2	0	10	8	18	22
IV 介護事業外費用	(1)借入金利息	23	26	16	8	25	32	29	33
V 特別利益	(1)本部費繰入	-	10	-	-	-	-	77	19
VI 特別損失	(1)本部費繰入	355	191	-	442	214	263	198	138
収入 ①＝Ⅰ＋Ⅲ		7,809	8,084	7,974	8,476	7,591	8,295	7,238	7,432
支出 ②＝Ⅱ＋Ⅳ＋Ⅵ		7,709	7,620	7,589	7,868	7,451	7,872	6,809	7,009
差引 ③＝①－②		100	1.3%	464	5.7%	385	4.8%	608	7.2%
イ 新型コロナウイルス感染症関連の補助金収入		-	-	-	-	-	-	-	-
ロ 施設内療養に関する補助金収入		-	-	-	-	-	-	-	-
ロ 物価高騰対策関連の補助金収入		17	29	28	27	19	20	29	17
イ・ロの補助金収入計		17	29	28	27	19	20	29	17
イ・ロの補助金収入を含めた差引 ③'		117	1.5%	493	6.1%	413	5.2%	635	7.5%
法人税等		8	0.1%	48	0.6%	10	0.1%	59	0.7%
法人税等差引 ④＝③'－法人税等		109	1.4%	446	5.5%	403	5.0%	576	6.8%
有効回答数		14	27	18	14	45	43	77	166

注：(1) 各項目の数値は、決算額を12で除した値を掲載している。
(2) 各項目の数値は、それぞれ表章単位未満で四捨五入しているため、内訳の合計が総数に一致しない場合等がある。
(3) 「介護事業費用」及び「差引 ③」の比率は「収入 ①」に対する割合である。
(4) 「イ・ロの補助金収入を含めた差引 ③'」、「法人税等」及び「法人税等差引 ④」の比率は、「収入 ①」＋「イ 新型コロナウイルス感染症関連の補助金収入」＋「ロ 物価高騰対策関連の補助金収入」に対する割合である。

a 設備資金借入金元金償還金支出	-	73	90	60	351	269	176	297
b 長期運営資金借入金元金償還金支出	192	58	179	-	412	258	71	92
参考：(△)＋Ⅱ(2)＋Ⅱ(3)－(a)＋(b)	26	543	270	710	△ 360	173	477	304

令和7年度介護事業実態調査(介護事業経営概況調査)

第46表 通所介護及び地域密着型通所介護 1施設・事業所当たり収支額、収支等の科目、地域区分別(令和5年度決算・令和6年度決算)

(1) 令和6年度決算期

		1級地	2級地	3級地	4級地	5級地	6級地	7級地	その他
		千円/月	千円/月	千円/月	千円/月	千円/月	千円/月	千円/月	千円/月
I	介護事業収益	(1)介護料収入 5,116	3,931	4,856	4,011	4,508	4,349	4,493	3,971
1		(2)保険外の利用料による収入 268	187	343	331	280	377	297	293
2		(3)補助金収入 (物価関連の補助金収入を除く) 62	17	15	24	56	34	37	31
3		(4)その他 うち介護職員処遇改善等支援補助金収入 27 △ 0	15 △ 0	12 -	17 △ 2	35 △ 2	30 △ 0	32 △ 0	22 △ 0
4		(4)介護報酬査定差 5,446	4,135	5,214	4,364	4,842	4,761	4,827	4,295
5		小計							
6	II 介護事業費用	(1)給与費 3,317 60.4%	2,437 58.8%	2,876 55.0%	2,590 59.3%	3,025 62.4%	2,922 61.3%	2,877 59.5%	2,755 64.0%
7		(2)減価償却費 145 2.6%	66 1.6%	167 3.2%	124 2.8%	142 2.9%	210 4.4%	155 3.2%	188 4.4%
8		(3)国庫補助金等特別積立金取崩額 △ 15	△ 9	△ 14	△ 25	△ 12	△ 29	△ 16	△ 27
9		(4)その他 うち委託費 1,491 27.1%	1,173 28.3%	1,509 28.9%	1,196 27.4%	1,277 26.3%	1,182 24.8%	1,343 27.8%	1,138 26.4%
10		130 2.4%	109 2.6%	125 2.4%	113 2.6%	192 4.0%	192 4.0%	164 3.4%	126 2.9%
11		小計							
12		4,938	3,665	4,537	3,886	4,432	4,285	4,358	4,052
13	III 介護事業外収益	(1)増入金補助金収入 49	6	10	4	9	4	5	9
14	IV 介護事業外費用	(1)増入金利息 4	11	21	10	14	19	10	16
15	V 特別利益	(1)本部費繰入 -	-	-	-	94	0	59	14
16	VI 特別損失	(1)本部費繰入 121	175	97	74	103	91	119	69
17	収入 ①=Ⅰ+Ⅲ	5,495	4,141	5,224	4,368	4,851	4,765	4,832	4,304
18	支出 ②=Ⅱ+Ⅳ+Ⅵ	5,063	3,852	4,655	3,970	4,548	4,395	4,488	4,137
19	差引 ③=①-②	432 7.9%	289 7.0%	569 10.9%	398 9.1%	303 6.2%	370 7.8%	344 7.1%	167 3.9%
20	イ 新型コロナウィルス感染症関連の補助金収入	-	-	-	-	-	-	-	-
21	うち施設内療養に関する補助金収入	-	-	-	-	-	-	-	-
22	ロ 物価高騰対策関連の補助金収入	10	6	19	6	8	10	9	7
23	イ・ロの補助金収入計	10	6	19	6	8	10	9	7
24	イ・ロの補助金収入を含めた差引 ③'	442 8.0%	295 7.1%	588 11.2%	404 9.2%	310 6.4%	380 8.0%	353 7.3%	173 4.0%
25	法人税等	22 0.4%	113 2.7%	7 0.1%	15 0.3%	26 0.5%	13 0.3%	11 0.2%	9 0.2%
26	法人税等差引 ④=③'-法人税等	420 7.6%	183 4.4%	581 11.1%	389 8.9%	284 5.9%	367 7.7%	342 7.1%	165 3.8%
27	有効回答数	42	32	37	42	75	87	112	323

注:1) 各項目の数値は、決算額を12で除した値を掲載している。

注:2) 各項目の数値は、それぞれ表章単位未満で四捨五入しているため、内訳の合計が総数に一致しない場合等がある。

注:3) 「介護事業費用」及び「差引 ③」の比率は「収入 ①」に対する割合である。

注:4) 「イ・ロの補助金収入を含めた差引 ③'」、「法人税等」及び「法人税等差引 ④」の比率は、「収入 ①」+「イ 新型コロナウィルス感染症関連の補助金収入」+「ロ 物価高騰対策関連の補助金収入」に対する割合である。

28	延べ利用者数	5075人/月	4443人/月	5733人/月	5004人/月	6109人/月	5110人/月	5210人/月	4634人/月
29	常勤換算職員数(常勤率)	8.4人/月 51.7%	6.5人/月 63.8%	9.6人/月 49.8%	8.0人/月 52.1%	8.7人/月 54.3%	8.5人/月 55.7%	8.1人/月 65.7%	8.4人/月 70.2%
30	看護・介護職員常勤換算数(常勤率)	5.6人/月 43.7%	3.8人/月 56.7%	6.4人/月 45.0%	5.1人/月 46.9%	5.8人/月 48.1%	5.7人/月 48.8%	5.3人/月 59.9%	5.9人/月 68.5%
31	常勤換算1人当たり給与								
32	看護	404,827円/月	385,338円/月	382,936円/月	393,782円/月	388,921円/月	382,378円/月	338,818円/月	361,028円/月
33	常勤看護	375,580円/月	414,799円/月	413,025円/月	345,746円/月	364,075円/月	317,759円/月	390,944円/月	319,754円/月
34	介護福祉士	372,535円/月	339,278円/月	336,247円/月	379,022円/月	347,901円/月	363,862円/月	339,884円/月	328,113円/月
35	介護職員	337,411円/月	314,828円/月	323,821円/月	366,457円/月	333,550円/月	348,622円/月	326,229円/月	308,495円/月
36	非常勤	442,154円/月	446,777円/月	324,128円/月	370,415円/月	358,653円/月	349,163円/月	380,942円/月	334,761円/月
37	看護	427,035円/月	407,570円/月	251,731円/月	346,895円/月	282,034円/月	319,735円/月	288,796円/月	307,773円/月
38	介護福祉士	313,370円/月	387,334円/月	231,775円/月	310,829円/月	273,999円/月	282,532円/月	332,833円/月	310,646円/月
39	介護職員	292,195円/月	375,302円/月	246,442円/月	239,555円/月	256,443円/月	274,453円/月	305,519円/月	284,921円/月

39	利用者1人当たり収入								
40	イ・ロの補助金収入を除く	10,825円/日	9,316円/日	9,112円/日	8,730円/日	9,495円/日	9,325円/日	9,273円/日	9,286円/日
41	イ・ロの補助金収入を含む	10,845円/日	9,330円/日	9,146円/日	8,742円/日	9,510円/日	9,345円/日	9,290円/日	9,301円/日
42	利用者1人当たり支出	9,975円/日	8,665円/日	8,120円/日	7,935円/日	8,902円/日	8,601円/日	8,613円/日	8,927円/日
43	常勤換算職員1人当たり給与	356,319円/月	358,146円/月	299,557円/月	335,390円/月	331,917円/月	338,105円/月	350,635円/月	322,393円/月
44	看護・介護職員(常勤換算)1人当たり給与	329,496円/月	353,347円/月	290,657円/月	337,974円/月	306,892円/月	317,750円/月	325,435円/月	308,369円/月

44	常勤換算職員1人当たり利用者数	80.3人/月	68.8人/月	59.7人/月	62.3人/月	58.6人/月	60.0人/月	64.7人/月	55.1人/月
45	看護・介護職員(常勤換算)1人当たり利用者数	91.2人/月	118.5人/月	89.4人/月	97.4人/月	87.9人/月	89.0人/月	99.1人/月	78.9人/月

注:「常勤換算1人当たり給与」の数値については、サンプルサイズが少ないことにより集計結果に個々のデータが大きく影響している可能性がある。

(2) 令和5年度決算期

		1級地	2級地	3級地	4級地	5級地	6級地	7級地	その他
		千円/月	千円/月	千円/月	千円/月	千円/月	千円/月	千円/月	千円/月
I	介護事業収益	(1)介護料収入 4,745	3,832	4,632	3,862	4,432	4,170	4,397	3,997
1		(2)保険外の利用料による収入 246	191	341	306	266	360	285	294
2		(3)補助金収入 (物価関連の補助金収入を除く) 28	10	15	22	47	35	26	28
3		(4)その他 うち介護職員処遇改善等支援補助金収入 13 △ 0	9 -	10 -	13 △ 1	27 △ 3	28 △ 0	22 △ 0	16 △ 0
4		(4)介護報酬査定差 5,018	4,033	4,987	4,189	4,743	4,565	4,708	4,319
5		小計							
6	II 介護事業費用	(1)給与費 3,079 61.1%	2,396 59.3%	2,759 55.2%	2,593 61.8%	2,959 62.4%	2,828 61.8%	2,770 58.7%	2,736 63.2%
7		(2)減価償却費 123 2.4%	83 2.0%	162 3.2%	131 3.1%	116 2.5%	209 4.6%	160 3.2%	187 4.3%
8		(3)国庫補助金等特別積立金取崩額 △ 21	△ 10	△ 14	△ 22	△ 12	△ 29	△ 17	△ 29
9		(4)その他 うち委託費 1,450 28.7%	1,176 29.1%	1,431 28.6%	1,116 26.6%	1,271 26.8%	1,167 25.5%	1,308 27.7%	1,129 26.1%
10		150 3.0%	122 3.0%	123 2.5%	107 2.5%	184 3.9%	186 4.1%	159 3.4%	127 2.9%
11		小計							
12		4,631	3,644	4,338	3,818	4,334	4,175	4,211	4,024
13	III 介護事業外収益	(1)増入金補助金収入 25	3	10	6	3	8	10	12
14	IV 介護事業外費用	(1)増入金利息 5	11	16	10	8	15	9	17
15	V 特別利益	(1)本部費繰入 -	-	-	-	83	11	62	14
16	VI 特別損失	(1)本部費繰入 109	186	87	72	98	98	100	80
17	収入 ①=Ⅰ+Ⅲ	5,043	4,037	4,998	4,195	4,748	4,572	4,718	4,330
18	支出 ②=Ⅱ+Ⅳ+Ⅵ	4,744	3,842	4,442	3,900	4,441	4,259	4,320	4,122
19	差引 ③=①-②	299 5.9%	195 4.8%	556 11.1%	295 7.0%	304 6.4%	284 6.2%	398 8.4%	209 4.8%
20	イ 新型コロナウィルス感染症関連の補助金収入	-	-	-	-	-	-	-	-
21	うち施設内療養に関する補助金収入	-	-	-	-	-	-	-	-
22	ロ 物価高騰対策関連の補助金収入	19	12	19	11	20	19	12	14
23	イ・ロの補助金収入計	19	12	19	11	20	19	12	14
24	イ・ロの補助金収入を含めた差引 ③'	318 6.3%	208 5.1%	575 11.5%	306 7.3%	324 6.8%	303 6.6%	410 8.7%	223 5.1%
25	法人税等	14 0.3%	61 1.5%	8 0.2%	46 1.1%	10 0.2%	12 0.3%	12 0.3%	11 0.3%
26	法人税等差引 ④=③'-法人税等	304 6.0%	147 3.6%	566 11.3%	260 6.2%	314 6.6%	290 6.3%	398 8.4%	211 4.9%
27	有効回答数	42	32	37	42	75	87	112	323

注:1) 各項目の数値は、決算額を12で除した値を掲載している。

注:2) 各項目の数値は、それぞれ表章単位未満で四捨五入しているため、内訳の合計が総数に一致しない場合等がある。

注:3) 「介護事業費用」及び「差引 ③」の比率は「収入 ①」に対する割合である。

注:4) 「イ・ロの補助金収入を含めた差引 ③'」、「法人税等」及び「法人税等差引 ④」の比率は、「収入 ①」+「イ 新型コロナウィルス感染症関連の補助金収入」+「ロ 物価高騰対策関連の補助金収入」に対する割合である。

令和7年度介護事業実態調査(介護事業経営概況調査)

第47表 介護老人福祉施設 1施設・事業所当たり収支額、収支等の科目、経営主体別 (令和5年度決算・令和6年度決算)

(1) 令和6年度決算期

		社会福祉法人(社協以外)		社会福祉協議会		その他	
		千円/月		千円/月		千円/月	
1	I 介護事業収益	(1)介護料収入	22,707		21,433		23,504
2		(2)保険外の利用料による収入	6,043		5,515		5,114
3		(3)補助金収入 (物価関連の補助金収入を除く)	320		555		393
4		うち介護職員処遇改善支援補助金収入	102		209		251
5		(4)介護報酬査定減	△ 3		-		△ 0
6		小計	29,068		27,503		29,011
7	II 介護事業費用	(1)給与費	18,446	63.4%	17,111	62.2%	19,372
8		(2)減価償却費	2,431	8.4%	2,423	8.8%	1,652
9		(3)国庫補助金等特別積立金取崩額	△ 911		△ 907		△ 389
10		(4)その他	8,419	29.0%	8,936	32.5%	9,377
11		「うち委託費」	2,202	7.6%	2,819	10.2%	3,070
12		小計	28,384		27,564		30,013
13	III 介護事業外収益	(1)借入金補助金収入	12		4		2
14	IV 介護事業外費用	(1)借入金利息	124		111		45
15	V 特別利益	(1)本部費繰入	226		1		-
16	VI 特別損失	(1)本部費繰入	106		54		24
17	収入 ①＝I＋III		29,080		27,507		29,012
18	支出 ②＝II＋IV＋VI		28,614		27,728		30,083
19	差引 ③＝①－②		466	1.6%	△ 221	△ 0.8%	△ 1070
20	イ 新型コロナウイルス感染症関連の補助金収入		-		-		-
21	うち施設内療養に関する補助金収入		-		-		-
22	ロ 物価高騰対策関連の補助金収入		53		130		41
23	イ・ロの補助金収入計		53		130		41
24	イ・ロの補助金収入を含めた差引 ③'		518	1.8%	△ 91	△ 0.3%	△ 1030
25	法人税等		-		-		-
26	法人税等差引 ④＝③'－法人税等		518	1.8%	△ 91	△ 0.3%	△ 1030
27	有効回答数		1052		20		24

注:1) 各項目の数値は、決算額を12で除した値を掲載している。

2) 各項目の数値は、それぞれ表章単位未満で四捨五入しているため、内訳の合計が総数に一致しない場合等がある。

3) 「介護事業費用」及び「差引 ③」の比率は「収入 ①」に対する割合である。

4) 「イ・ロの補助金収入を含めた差引 ③'」、「法人税等」及び「法人税等差引 ④」の比率は、「収入 ①」＋「イ 新型コロナウイルス感染症関連の補助金収入」＋「ロ 物価高騰対策関連の補助金収入」に対する割合である。

28	a 設備資金借入金元金償還金支出	1,495		1,049		869	
29	b 長期運営資金借入金元金償還金支出	151		350		46	
30	参考:(④)＋II (2)＋II (3))－(a＋b)	392		27		△ 682	

31	定員	70.6人		69.9人		70.0人	
32	延べ利用者数	2,236.0人/月		2,034.8人/月		2,241.5人/月	
33	常勤換算職員数(常勤率)	47.0人/月	80.8%	43.7人/月	82.7%	37.5人/月	88.0%
34	看護・介護職員常勤換算数(常勤率)	35.6人/月	83.0%	33.7人/月	84.5%	27.8人/月	89.7%
35	常勤換算1人当たり給与費						
36	看護士	449,363円/月		441,578円/月		480,972円/月	
37	准看護士	404,483円/月		392,921円/月		439,598円/月	
38	介護福祉士	430,766円/月		414,485円/月		432,233円/月	
39	介護職員	405,624円/月		395,389円/月		411,218円/月	
40	看護士	383,587円/月		387,797円/月		478,140円/月	
41	准看護士	361,830円/月		346,431円/月		359,465円/月	
42	介護福祉士	347,690円/月		333,875円/月		357,076円/月	
43	介護職員	300,160円/月		309,953円/月		372,916円/月	

43	利用者1人当たり収入						
44	・イ・ロの補助金収入を除く	13,005円/日		13,518円/日		12,943円/日	
45	・イ・ロの補助金収入を含む	13,029円/日		13,582円/日		12,961円/日	
46	利用者1人当たり支出	12,797円/日		13,627円/日		13,421円/日	
47	常勤換算職員1人当たり給与費	396,320円/月		386,763円/月		421,490円/月	
48	看護・介護職員(常勤換算)1人当たり給与費	392,641円/月		386,572円/月		413,631円/月	

48	常勤換算職員1人当たり利用者数	1.5人/月		1.6人/月		1.9人/月	
49	看護・介護職員(常勤換算)1人当たり利用者数	2.0人/月		2.1人/月		2.5人/月	

注:常勤換算1人当たり給与費の数値については、サンプルサイズが少ないことにより集計結果に個々のデータが大きく影響している可能性がある。

(2) 令和5年度決算期

		社会福祉法人(社協以外)		社会福祉協議会		その他	
		千円/月		千円/月		千円/月	
1	I 介護事業収益	(1)介護料収入	21,958		21,175		22,512
2		(2)保険外の利用料による収入	5,953		5,516		5,034
3		(3)補助金収入 (物価関連の補助金収入を除く)	395		417		313
4		うち介護職員処遇改善支援補助金収入	94		151		147
5		(4)介護報酬査定減	△ 3		-		△ 1
6		小計	28,304		27,108		27,859
7	II 介護事業費用	(1)給与費	18,046	63.7%	17,374	64.1%	18,817
8		(2)減価償却費	2,446	8.6%	2,418	8.9%	1,670
9		(3)国庫補助金等特別積立金取崩額	△ 910		△ 869		△ 385
10		(4)その他	8,082	28.5%	8,748	32.3%	8,803
11		「うち委託費」	2,118	7.5%	2,822	10.4%	2,674
12		小計	27,665		27,670		28,905
13	III 介護事業外収益	(1)借入金補助金収入	14		5		11
14	IV 介護事業外費用	(1)借入金利息	123		95		48
15	V 特別利益	(1)本部費繰入	130		2		9
16	VI 特別損失	(1)本部費繰入	97		14		22
17	収入 ①＝I＋III		28,318		27,113		27,860
18	支出 ②＝II＋IV＋VI		27,885		27,780		28,975
19	差引 ③＝①－②		433	1.5%	△ 667	△ 2.5%	△ 1,115
20	イ 新型コロナウイルス感染症関連の補助金収入		-		-		-
21	うち施設内療養に関する補助金収入		-		-		-
22	ロ 物価高騰対策関連の補助金収入		161		176		167
23	イ・ロの補助金収入計		161		176		167
24	イ・ロの補助金収入を含めた差引 ③'		593	2.1%	△ 491	△ 1.8%	△ 948
25	法人税等		-		-		-
26	法人税等差引 ④＝③'－法人税等		593	2.1%	△ 491	△ 1.8%	△ 948
27	有効回答数		1052		20		24

注:1) 各項目の数値は、決算額を12で除した値を掲載している。

2) 各項目の数値は、それぞれ表章単位未満で四捨五入しているため、内訳の合計が総数に一致しない場合等がある。

3) 「介護事業費用」及び「差引 ③」の比率は「収入 ①」に対する割合である。

4) 「イ・ロの補助金収入を含めた差引 ③'」、「法人税等」及び「法人税等差引 ④」の比率は、「収入 ①」＋「イ 新型コロナウイルス感染症関連の補助金収入」＋「ロ 物価高騰対策関連の補助金収入」に対する割合である。

28	a 設備資金借入金元金償還金支出	1,447		885		782	
29	b 長期運営資金借入金元金償還金支出	112		373		315	
30	参考:(④)＋II (2)＋II (3))－(a＋b)	571		△ 201		△ 760	

令和7年度介護事業実態調査(介護事業経営概況調査)

第48表 介護老人保健施設 1施設・事業所当たり収支額、収支等の科目、経営主体別 (令和5年度決算・令和6年度決算)

(1) 令和6年度決算期

		社会福祉法人(社協以外)		医療法人		その他	
		千円/月		千円/月		千円/月	
1	I 介護事業収益	(1)介護料収入	30,083	32,810		29,233	
2		(2)保険外の利用料による収入	6,263	5,862		5,473	
3		(3)補助金収入 (物価関連の補助金収入を除く)	117	124		26	
4		うち介護職員処遇改善支援補助金収入	117	124		26	
5		(4)介護報酬査定減	△ 7	△ 29		△ 22	
6		小計	36,455	38,766		34,710	
7	II 介護事業費用	(1)給与費	23,790	24,584	65.3%	23,289	67.1%
8		(2)減価償却費	1,947	1,462	5.3%	1,244	3.6%
9		(3)国庫補助金等特別積立金取崩額	-	-		-	
10		(4)その他	10,594	12,214	29.1%	10,394	29.9%
11		うち委託費	2,777	3,783	7.6%	3,738	10.8%
12		小計	36,331	38,260		34,927	
13	III 介護事業外収益	(1)借入金補助金収入	-	-		-	
14	IV 介護事業外費用	(1)借入金利息	90	111		58	
15	V 特別利益	(1)本部費繰入	-	-		-	
16	VI 特別損失	(1)本部費繰入	-	-		-	
17	収入 ①＝I＋III		36,455	38,766		34,710	
18	支出 ②＝II＋IV＋VI		36,421	38,371		34,985	
19	差引 ③＝①－②		34	395	0.1%	△ 275	△ 0.8%
20	イ 新型コロナウイルス感染症関連の補助金収入		-	-		-	
21	うち施設内療養に関する補助金収入		-	-		-	
22	ロ 物価高騰対策関連の補助金収入		55	96		51	
23	イ・ロの補助金収入計		55	96		51	
24	イ・ロの補助金収入を含めた差引 ③'		89	491	0.2%	△ 224	△ 0.6%
25	法人税等		1	84	0.0%	20	0.1%
26	法人税等差引 ④＝③'－法人税等		89	408	0.2%	△ 244	△ 0.7%
27	有効回答数		87	318		70	

注:1) 各項目の数値は、決算額を12で除した値を掲載している。

2) 各項目の数値は、それぞれ表章単位未満で四捨五入しているため、内訳の合計が総数に一致しない場合がある。

3) 「介護事業費用」及び「差引 ③」の比率は「収入 ①」に対する割合である。

4) 「イ・ロの補助金収入を含めた差引 ③'」、「法人税等」及び「法人税等差引 ④」の比率は、「収入 ①」＋「イ 新型コロナウイルス感染症関連の補助金収入」＋「ロ 物価高騰対策関連の補助金収入」に対する割合である。

28	a 設備資金借入金元金償還金支出	1,080	617	474
29	b 長期運営資金借入金元金償還金支出	111	843	388
30	参考:(④)＋II (2)＋II (3))－(a＋b)	845	410	138

31	定員	88.3人	90.1人	81.1人
32	延べ利用者数	2,420.9人/月	2,507.5人/月	2,209.4人/月
33	常勤換算職員数(常勤率)	56.4人/月 85.0%	59.0人/月 85.8%	53.3人/月 86.7%
34	看護・介護職員常勤換算数(常勤率)	38.0人/月 86.8%	41.5人/月 86.6%	37.5人/月 88.5%
35	常勤換算1人当たり給与費			
36	看護師	495,356円/月	477,000円/月	548,295円/月
37	常勤 准看護師	457,565円/月	428,707円/月	431,114円/月
38	介護福祉士	436,566円/月	408,786円/月	452,398円/月
39	介護職員	410,898円/月	388,777円/月	434,132円/月
40	非常勤 看護師	417,663円/月	390,769円/月	372,415円/月
41	准看護師	379,222円/月	360,307円/月	367,723円/月
42	介護福祉士	332,904円/月	334,445円/月	313,067円/月
	介護職員	304,264円/月	301,103円/月	266,637円/月

43	利用者1人当たり収入			
44	・イ・ロの補助金収入を除く	15,058円/日	15,460円/日	15,710円/日
45	・イ・ロの補助金収入を含む	15,081円/日	15,499円/日	15,733円/日
46	利用者1人当たり支出	15,044円/日	15,303円/日	15,835円/日
47	常勤換算職員1人当たり給与費	439,544円/月	413,871円/月	453,106円/月
48	看護・介護職員(常勤換算)1人当たり給与費	414,819円/月	395,090円/月	439,573円/月

49	常勤換算職員1人当たり利用者数	1.6人/月	1.5人/月	1.5人/月
	看護・介護職員(常勤換算)1人当たり利用者数	2.3人/月	2.2人/月	2.2人/月

注:常勤換算1人当たり給与費の数値については、サンプルサイズが少ないことにより集計結果に個々のデータが大きく影響している可能性がある。

(2) 令和5年度決算期

		社会福祉法人(社協以外)		医療法人		その他	
		千円/月		千円/月		千円/月	
1	I 介護事業収益	(1)介護料収入	29,005	31,714		28,199	
2		(2)保険外の利用料による収入	6,100	5,697		5,307	
3		(3)補助金収入 (物価関連の補助金収入を除く)	58	99		4	
4		うち介護職員処遇改善支援補助金収入	58	99		4	
5		(4)介護報酬査定減	△ 10	△ 24		△ 18	
6		小計	35,153	37,486		33,492	
7	II 介護事業費用	(1)給与費	23,130	24,066	65.8%	22,823	68.1%
8		(2)減価償却費	1,902	1,412	5.4%	1,247	3.7%
9		(3)国庫補助金等特別積立金取崩額	-	-		-	
10		(4)その他	10,400	11,998	29.6%	10,005	29.9%
11		うち委託費	2,775	3,728	7.9%	3,606	10.8%
12		小計	35,432	37,476		34,075	
13	III 介護事業外収益	(1)借入金補助金収入	-	-		-	
14	IV 介護事業外費用	(1)借入金利息	91	111		61	
15	V 特別利益	(1)本部費繰入	-	-		-	
16	VI 特別損失	(1)本部費繰入	-	-		-	
17	収入 ①＝I＋III		35,153	37,486		33,492	
18	支出 ②＝II＋IV＋VI		35,522	37,587		34,136	
19	差引 ③＝①－②		△ 369	△ 101	△ 1.1%	△ 644	△ 1.9%
20	イ 新型コロナウイルス感染症関連の補助金収入		-	-		-	
21	うち施設内療養に関する補助金収入		-	-		-	
22	ロ 物価高騰対策関連の補助金収入		185	198		135	
23	イ・ロの補助金収入計		185	198		135	
24	イ・ロの補助金収入を含めた差引 ③'		△ 184	97	△ 0.5%	△ 509	△ 1.5%
25	法人税等		0	137	0.0%	31	0.1%
26	法人税等差引 ④＝③'－法人税等		△ 184	△ 40	△ 0.5%	△ 540	△ 1.6%
27	有効回答数		87	318		70	

注:1) 各項目の数値は、決算額を12で除した値を掲載している。

2) 各項目の数値は、それぞれ表章単位未満で四捨五入しているため、内訳の合計が総数に一致しない場合がある。

3) 「介護事業費用」及び「差引 ③」の比率は「収入 ①」に対する割合である。

4) 「イ・ロの補助金収入を含めた差引 ③'」、「法人税等」及び「法人税等差引 ④」の比率は、「収入 ①」＋「イ 新型コロナウイルス感染症関連の補助金収入」＋「ロ 物価高騰対策関連の補助金収入」に対する割合である。

28	a 設備資金借入金元金償還金支出	1,126	580	537
29	b 長期運営資金借入金元金償還金支出	109	1,037	402
30	参考:(④)＋II (2)＋II (3))－(a＋b)	483	△ 245	△ 232

令和7年度介護事業実態調査(介護事業経営概況調査)

第49表 介護医療院 1施設・事業所当たり収支額、収支等の科目、経営主体別 (令和5年度決算・令和6年度決算)

(1) 令和6年度決算期

		社会福祉法人(社協以外)	医療法人	その他
		千円/月	千円/月	千円/月
1	I 介護事業収益	(1)介護料収入	27,152	21,658
2		(2)保険外の利用料による収入	3,560	2,551
3		(3)補助金収入 (物価関連の補助金収入を除く)	61	13
4		うち介護職員処遇改善支援補助金収入	61	13
5		(4)介護報酬査定減	△ 29	△ 28
6		小計	30,744	24,194
7	II 介護事業費用	(1)給与費	18,527 60.3%	14,751 61.0%
8		(2)減価償却費	1,415 4.6%	1,222 5.1%
9		(3)国庫補助金等特別積立金取崩額	-	-
10		(4)その他	9,610 31.3%	7,338 30.3%
11		うち委託費	2,334 7.6%	1,712 7.1%
12		小計	29,552	23,311
13	III 介護事業外収益	(1)借入金補助金収入	-	-
14	IV 介護事業外費用	(1)借入金利息	95	59
15	V 特別利益	(1)本部費繰入	-	-
16	VI 特別損失	(1)本部費繰入	-	-
17	収入 ①＝I＋III		30,744	24,194
18	支出 ②＝II＋IV＋VI		29,647	23,370
19	差引 ③＝①－②		1,097 3.6%	824 3.4%
20	イ 新型コロナウイルス感染症関連の補助金収入		-	-
21	うち施設内療養に関する補助金収入		-	-
22	ロ 物価高騰対策関連の補助金収入		44	48
23	イ・ロの補助金収入計		44	48
24	イ・ロの補助金収入を含めた差引 ③'		1,141 3.7%	872 3.6%
25	法人税等		72 0.2%	10 0.0%
26	法人税等差引 ④＝③'－法人税等		1,069 3.5%	862 3.6%
27	有効回答数		253	43

注:1) 各項目の数値は、決算額を12で除した値を掲載している。

2) 各項目の数値は、それぞれ表章単位未満で四捨五入しているため、内訳の合計が総数と一致しない場合等がある。

3) 「介護事業費用」及び「差引 ③」の比率は「収入 ①」に対する割合である。

4) 「イ・ロの補助金収入を含めた差引 ③'」、「法人税等」及び「法人税等差引 ④」の比率は、「収入 ①」＋「イ 新型コロナウイルス感染症関連の補助金収入」＋「ロ 物価高騰対策関連の補助金収入」に対する割合である。

28	a 設備資金借入金元金償還金支出	...	1,226	1,006
29	b 長期運営資金借入金元金償還金支出	...	1,543	249
30	参考:(④)＋II (2)＋II (3))－(a＋b)	...	△ 285	830

31	定員	...	58.3人	46.1人
32	延べ利用者数	...	1,787.7人/月	1,572.3人/月
33	常勤換算職員数(常勤率)	...	41.5人/月 88.7%	32.6人/月 85.8%
34	看護・介護職員常勤換算数(常勤率)	...	30.3人/月 88.9%	24.9人/月 85.4%
	常勤換算1人当たり給与費			
35	常勤 看護師	...	475,864円/月	535,752円/月
36	准看護師	...	409,918円/月	424,322円/月
37	介護福祉士	...	395,741円/月	429,316円/月
38	介護職員	...	371,514円/月	403,830円/月
39	非常勤 看護師	...	366,898円/月	313,867円/月
40	准看護師	...	323,953円/月	408,212円/月
41	介護福祉士	...	351,039円/月	179,316円/月
42	介護職員	...	302,910円/月	211,144円/月

43	利用者1人当たり収入			
43	・イ・ロの補助金収入を除く	...	17,198円/日	15,387円/日
44	・イ・ロの補助金収入を含む	...	17,222円/日	15,418円/日
45	利用者1人当たり支出	...	16,584円/日	14,863円/日
46	常勤換算職員1人当たり給与費	...	456,261円/月	477,486円/月
47	看護・介護職員(常勤換算)1人当たり給与費	...	399,257円/月	425,135円/月

48	常勤換算職員1人当たり利用者数	...	1.4人/月	1.4人/月
49	看護・介護職員(常勤換算)1人当たり利用者数	...	1.9人/月	1.8人/月

注:常勤換算1人当たり給与費の数値については、サンプルサイズが少ないことにより集計結果に個々のデータが大きく影響している可能性がある。

(2) 令和5年度決算期

		社会福祉法人(社協以外)	医療法人	その他
		千円/月	千円/月	千円/月
1	I 介護事業収益	(1)介護料収入	26,661	21,362
2		(2)保険外の利用料による収入	3,539	2,521
3		(3)補助金収入 (物価関連の補助金収入を除く)	47	5
4		うち介護職員処遇改善支援補助金収入	47	5
5		(4)介護報酬査定減	△ 26	△ 30
6		小計	30,221	23,859
7	II 介護事業費用	(1)給与費	18,173 60.1%	14,889 62.4%
8		(2)減価償却費	1,275 4.2%	1,213 5.1%
9		(3)国庫補助金等特別積立金取崩額	-	-
10		(4)その他	9,288 30.7%	7,346 30.8%
11		うち委託費	2,254 7.5%	1,715 7.2%
12		小計	28,735	23,447
13	III 介護事業外収益	(1)借入金補助金収入	-	-
14	IV 介護事業外費用	(1)借入金利息	84	57
15	V 特別利益	(1)本部費繰入	-	-
16	VI 特別損失	(1)本部費繰入	-	-
17	収入 ①＝I＋III		30,221	23,859
18	支出 ②＝II＋IV＋VI		28,818	23,505
19	差引 ③＝①－②		1,403 4.6%	354 1.5%
20	イ 新型コロナウイルス感染症関連の補助金収入		-	-
21	うち施設内療養に関する補助金収入		-	-
22	ロ 物価高騰対策関連の補助金収入		111	104
23	イ・ロの補助金収入計		111	104
24	イ・ロの補助金収入を含めた差引 ③'		1,514 5.0%	457 1.9%
25	法人税等		92 0.3%	12 0.0%
26	法人税等差引 ④＝③'－法人税等		1,421 4.7%	445 1.9%
27	有効回答数		253	43

注:1) 各項目の数値は、決算額を12で除した値を掲載している。

2) 各項目の数値は、それぞれ表章単位未満で四捨五入しているため、内訳の合計が総数と一致しない場合等がある。

3) 「介護事業費用」及び「差引 ③」の比率は「収入 ①」に対する割合である。

4) 「イ・ロの補助金収入を含めた差引 ③'」、「法人税等」及び「法人税等差引 ④」の比率は、「収入 ①」＋「イ 新型コロナウイルス感染症関連の補助金収入」＋「ロ 物価高騰対策関連の補助金収入」に対する割合である。

28	a 設備資金借入金元金償還金支出	...	935	1,353
29	b 長期運営資金借入金元金償還金支出	...	1,320	360
30	参考:(④)＋II (2)＋II (3))－(a＋b)	...	441	△ 55

令和7年度介護事業実態調査(介護事業経営概況調査)

第50表 訪問介護 1施設・事業所当たり収支額、収支等の科目、経営主体別 (令和5年度決算・令和6年度決算)

(1) 令和6年度決算期

		社会福祉法人(社協以外)		社会福祉協議会		医療法人		営利法人		その他	
		千円/月		千円/月		千円/月		千円/月		千円/月	
1	I 介護事業収益	(1)介護料収入	2,140	1,947		3,008		3,651		2,327	
2		(2)保険外の利用料による収入	64	79		103		58		111	
3		(3)補助金収入 (物価関連の補助金収入を除く)	17	87		33		64		54	
4		うち介護職員処遇改善支援補助金収入	7	37		32		60		52	
5		(4)介護報酬査定減	△ 0	1		△ 1		0		△ 1	
6		小計	2,221	2,114		3,144		3,774		2,491	
7	II 介護事業費用	(1)給与費	1,887	1,589	85.0%	2,256	71.8%	2,444	64.6%	1,788	71.7%
8		(2)減価償却費	33	9	1.5%	72	2.3%	48	1.3%	28	1.1%
9		(3)国庫補助金等特別積立金取崩額	△ 6	△ 1		-		-		△ 0	
10		(4)その他	230	184	10.3%	648	20.6%	742	19.6%	447	17.9%
11		うち委託費	17	5	0.8%	109	3.5%	92	2.4%	33	1.3%
12		小計	2,144	1,781		2,977		3,233		2,263	
13	III 介護事業外収益	(1)借入金補助金収入	0	0		0		10		4	
14	IV 介護事業外費用	(1)借入金利息	0	0		9		12		9	
15	V 特別利益	(1)本部費繰入	40	54		-		-		-	
16	VI 特別損失	(1)本部費繰入	15	11		1		131		44	
17	収入 ①=Ⅰ+Ⅲ		2,221	2,114		3,144		3,784		2,495	
18	支出 ②=Ⅱ+Ⅳ+Ⅵ		2,160	1,792		2,987		3,376		2,316	
19	差引 ③=①-②		61	322	2.7%	157	5.0%	408	10.8%	179	7.2%
20	イ 新型コロナウイルス感染症関連の補助金収入		-	-		-		-		-	
21	うち施設内療養に関する補助金収入		-	-		-		-		-	
22	ロ 物価高騰対策関連の補助金収入		2	2		6		4		2	
23	イ・ロの補助金収入計		2	2		6		4		2	
24	イ・ロの補助金収入を含めた差引 ③'		63	324	2.8%	163	5.2%	412	10.9%	181	7.3%
25	法人税等		-	-		7	0.2%	29	0.8%	9	0.4%
26	法人税等差引 ④=③'-法人税等		63	324	2.8%	156	5.0%	382	10.1%	172	6.9%
27	有効回答数		81	43		42		398		74	

注:1) 各項目の数値は、決算額を12で除した値を掲載している。

2) 各項目の数値は、それぞれ表章単位未満で四捨五入しているため、内訳の合計が総数に一致しない場合等がある。

3) 「介護事業費用」及び「差引 ③」の比率は「収入 ①」に対する割合である。

4) 「イ・ロの補助金収入を含めた差引 ③'」、「法人税等」及び「法人税等差引 ④」の比率は、「収入 ①」+「イ 新型コロナウイルス感染症関連の補助金収入」+「ロ 物価高騰対策関連の補助金収入」に対する割合である。

28	延べ訪問回数	566.5回/月		574.5回/月		788.5回/月		986.9回/月		629.2回/月	
29	常勤換算職員数(常勤率)	5.1人/月	66.2%	6.7人/月	48.2%	6.7人/月	63.6%	8.0人/月	61.6%	6.7人/月	59.8%
30	介護職員常勤換算数(常勤率)	4.3人/月	60.3%	6.0人/月	43.4%	5.9人/月	61.5%	6.8人/月	57.9%	5.5人/月	55.2%
31	常勤換算1人当たり給与費										
32	常勤換算1人当たり給与費	377,719円/月		351,600円/月		366,302円/月		383,217円/月		370,720円/月	
33	非常勤換算1人当たり給与費	361,921円/月		348,690円/月		345,996円/月		350,196円/月		342,219円/月	
34	非常勤換算1人当たり給与費	347,561円/月		296,586円/月		344,064円/月		326,453円/月		328,525円/月	
35	非常勤換算1人当たり給与費	336,835円/月		285,052円/月		313,573円/月		302,925円/月		300,711円/月	

訪問1回当たり収入

35	イ・ロの補助金収入を除く	3,920円/回		3,680円/回		3,987円/回		3,834円/回		3,965円/回	
36	イ・ロの補助金収入を含む	3,924円/回		3,683円/回		3,995円/回		3,838円/回		3,968円/回	
37	訪問1回当たり支出	3,813円/回		3,120円/回		3,788円/回		3,421円/回		3,680円/回	
38	常勤換算職員1人当たり給与費	371,145円/月		323,079円/月		341,846円/月		336,503円/月		328,564円/月	
39	介護職員(常勤換算)1人当たり給与費	351,950円/月		312,658円/月		333,520円/月		330,303円/月		323,631円/月	

40	常勤換算職員1人当たり訪問回数	110.4回/月		85.4回/月		118.0回/月		122.8回/月		93.3回/月	
41	訪問介護職員常勤換算1人当たり訪問回数	131.2回/月		95.3回/月		134.6回/月		145.4回/月		113.9回/月	

注:常勤換算1人当たり給与費の数値については、サンプルサイズが少ないことにより集計結果に個々のデータが大きく影響している可能性がある。

(2) 令和5年度決算期

		社会福祉法人(社協以外)		社会福祉協議会		医療法人		営利法人		その他	
		千円/月		千円/月		千円/月		千円/月		千円/月	
1	I 介護事業収益	(1)介護料収入	2,211	2,022		3,004		3,582		2,348	
2		(2)保険外の利用料による収入	61	76		101		57		124	
3		(3)補助金収入 (物価関連の補助金収入を除く)	7	63		30		55		50	
4		うち介護職員処遇改善支援補助金収入	2	25		30		53		48	
5		(4)介護報酬査定減	△ 0	1		△ 0		0		△ 0	
6		小計	2,272	2,161		3,134		3,695		2,522	
7	II 介護事業費用	(1)給与費	1,967	1,623	86.3%	2,242	71.5%	2,359	63.5%	1,752	69.4%
8		(2)減価償却費	34	11	1.5%	76	2.4%	50	1.3%	33	1.3%
9		(3)国庫補助金等特別積立金取崩額	△ 6	△ 1		-		-		△ 0	
10		(4)その他	227	186	10.0%	618	19.7%	690	18.6%	458	18.2%
11		うち委託費	16	5	0.7%	85	2.7%	77	2.1%	30	1.2%
12		小計	2,222	1,820		2,936		3,099		2,244	
13	III 介護事業外収益	(1)借入金補助金収入	0	0		0		17		2	
14	IV 介護事業外費用	(1)借入金利息	0	0		8		10		9	
15	V 特別利益	(1)本部費繰入	50	23		-		-		-	
16	VI 特別損失	(1)本部費繰入	13	16		1		130		47	
17	収入 ①=Ⅰ+Ⅲ		2,272	2,161		3,134		3,712		2,524	
18	支出 ②=Ⅱ+Ⅳ+Ⅵ		2,236	1,835		2,945		3,240		2,299	
19	差引 ③=①-②		43	326	1.9%	189	6.0%	472	12.7%	224	8.9%
20	イ 新型コロナウイルス感染症関連の補助金収入		-	-		-		-		-	
21	うち施設内療養に関する補助金収入		-	-		-		-		-	
22	ロ 物価高騰対策関連の補助金収入		3	4		6		7		3	
23	イ・ロの補助金収入計		3	4		6		7		3	
24	イ・ロの補助金収入を含めた差引 ③'		46	330	2.0%	195	6.2%	479	12.9%	227	9.0%
25	法人税等		-	-		11	0.4%	32	0.8%	8	0.3%
26	法人税等差引 ④=③'-法人税等		46	330	2.0%	184	5.9%	448	12.0%	219	8.7%
27	有効回答数		81	43		42		398		74	

注:1) 各項目の数値は、決算額を12で除した値を掲載している。

2) 各項目の数値は、それぞれ表章単位未満で四捨五入しているため、内訳の合計が総数に一致しない場合等がある。

3) 「介護事業費用」及び「差引 ③」の比率は「収入 ①」に対する割合である。

4) 「イ・ロの補助金収入を含めた差引 ③'」、「法人税等」及び「法人税等差引 ④」の比率は、「収入 ①」+「イ 新型コロナウイルス感染症関連の補助金収入」+「ロ 物価高騰対策関連の補助金収入」に対する割合である。

令和7年度介護事業実態調査(介護事業経営概況調査)

第51表 訪問入浴介護 1施設・事業所当たり収支額、収支等の科目、経営主体別 (令和5年度決算・令和6年度決算)

(1) 令和6年度決算期

		社会福祉法人(社協以外)		社会福祉協議会		営利法人		その他	
		千円/月		千円/月		千円/月		千円/月	
1	I 介護事業収益	(1)介護料収入	846		939		4,331		...
2		(2)保険外の利用料による収入	50		37		248		...
3		(3)補助金収入 (物価関連の補助金収入を除く)	4		9		21		...
4		うち介護職員処遇改善支援補助金収入	1		4		20		...
5		(4)介護報酬査定減	△ 0		-		-		...
6		小計	899		984		4,600		...
7	II 介護事業費用	(1)給与費	685	76.2%	768	78.1%	2,899	63.0%	...
8		(2)減価償却費	45	5.0%	29	3.0%	96	2.1%	...
9		(3)国庫補助金等特別積立金取崩額	△ 19		△ 10		-		...
10		(4)その他	159	17.7%	136	13.8%	918	19.9%	...
11		「うち委託費」	56	6.2%	25	2.5%	325	7.1%	...
12		小計	870		924		3,913		...
13	III 介護事業外収益	(1)借入金補助金収入	-		-		4		...
14	IV 介護事業外費用	(1)借入金利息	1		0		10		...
15	V 特別利益	(1)本部費繰入	-		5		-		...
16	VI 特別損失	(1)本部費繰入	7		12		426		...
17	収入 ①= I + III		899		984		4,604		...
18	支出 ②= II + IV + VI		877		936		4,350		...
19	差引 ③=①-②		23	2.5%	49	4.9%	254	5.5%	...
20	イ 新型コロナウイルス感染症関連の補助金収入		-		-		-		...
21	うち施設内療養に関する補助金収入		-		-		-		...
22	ロ 物価高騰対策関連の補助金収入		1		2		17		...
23	イ・ロの補助金収入計		1		2		17		...
24	イ・ロの補助金収入を含めた差引 ③'		23	2.6%	50	5.1%	270	5.9%	...
25	法人税等		-		-		56	1.2%	...
26	法人税等差引 ④=③'-法人税等		23	2.6%	50	5.1%	215	4.6%	...
27	有効回答数		18		30		150		...

注:1) 各項目の数値は、決算額を12で除した値を掲載している。

2) 各項目の数値は、それぞれ表章単位未満で四捨五入しているため、内訳の合計が総数に一致しない場合がある。

3) 「介護事業費用」及び「差引 ③」の比率は「収入 ①」に対する割合である。

4) 「イ・ロの補助金収入を含めた差引 ③'」、「法人税等」及び「法人税等差引 ④」の比率は、「収入 ①」+「イ 新型コロナウイルス感染症関連の補助金収入」+「ロ 物価高騰対策関連の補助金収入」に対する割合である。

28	延べ訪問回数	56.5回/月		72.7回/月		304.9回/月		...
29	常勤換算職員数(常勤率)	1.9人/月	69.6%	2.5人/月	54.4%	7.3人/月	44.7%	...
30	看護・介護職員常勤換算数(常勤率)	1.7人/月	66.3%	2.3人/月	50.1%	6.7人/月	41.1%	...
31	常勤換算1人当たり給与費							...
32	常 看護師	325,060円/月		366,571円/月		437,507円/月		...
33	勤 准看護師	332,203円/月		354,507円/月		400,677円/月		...
34	介護福祉士	565,651円/月		367,040円/月		406,644円/月		...
35	介護職員	591,833円/月		343,623円/月		374,109円/月		...
36	非常勤 看護師	362,674円/月		328,570円/月		432,496円/月		...
37	准看護師	224,773円/月		240,524円/月		398,838円/月		...
38	介護福祉士	324,982円/月		279,181円/月		384,828円/月		...
39	介護職員	284,680円/月		251,282円/月		363,339円/月		...

訪問1回当たり収入

39	イ・ロの補助金収入を除く	15,914円/回		13,535円/回		15,101円/回		...
40	イ・ロの補助金収入を含む	15,924円/回		13,559円/回		15,155円/回		...
41	訪問1回当たり支出	15,513円/回		12,866円/回		14,269円/回		...
42	常勤換算職員1人当たり給与費	445,257円/月		318,115円/月		389,643円/月		...
43	看護・介護職員(常勤換算)1人当たり給与費	447,366円/月		309,898円/月		384,536円/月		...

44	常勤換算職員1人当たり訪問回数	29.2回/月		28.9回/月		41.5回/月		...
45	看護・介護職員(常勤換算)1人当たり訪問回数	32.4回/月		32.0回/月		45.2回/月		...

注:常勤換算1人当たり給与費の数値については、サンプルサイズが少ないことにより集計結果に個々のデータが大きく影響している可能性がある。

(2) 令和5年度決算期

		社会福祉法人(社協以外)		社会福祉協議会		営利法人		その他	
		千円/月		千円/月		千円/月		千円/月	
1	I 介護事業収益	(1)介護料収入	943		945		4,387		...
2		(2)保険外の利用料による収入	57		39		234		...
3		(3)補助金収入 (物価関連の補助金収入を除く)	1		11		15		...
4		うち介護職員処遇改善支援補助金収入	0		4		14		...
5		(4)介護報酬査定減	-		-		-		...
6		小計	1,000		995		4,636		...
7	II 介護事業費用	(1)給与費	739	73.9%	800	80.4%	2,902	62.5%	...
8		(2)減価償却費	42	4.2%	31	3.1%	102	2.2%	...
9		(3)国庫補助金等特別積立金取崩額	△ 18		△ 11		-		...
10		(4)その他	182	18.2%	141	14.2%	921	19.8%	...
11		「うち委託費」	72	7.2%	26	2.7%	342	7.4%	...
12		小計	945		961		3,925		...
13	III 介護事業外収益	(1)借入金補助金収入	-		-		4		...
14	IV 介護事業外費用	(1)借入金利息	1		0		8		...
15	V 特別利益	(1)本部費繰入	-		16		-		...
16	VI 特別損失	(1)本部費繰入	1		21		450		...
17	収入 ①= I + III		1,000		995		4,640		...
18	支出 ②= II + IV + VI		946		981		4,383		...
19	差引 ③=①-②		55	5.5%	13	1.3%	257	5.5%	...
20	イ 新型コロナウイルス感染症関連の補助金収入		-		-		-		...
21	うち施設内療養に関する補助金収入		-		-		-		...
22	ロ 物価高騰対策関連の補助金収入		3		4		8		...
23	イ・ロの補助金収入計		3		4		8		...
24	イ・ロの補助金収入を含めた差引 ③'		58	5.8%	18	1.8%	265	5.7%	...
25	法人税等		-		-		52	1.1%	...
26	法人税等差引 ④=③'-法人税等		58	5.8%	18	1.8%	214	4.6%	...
27	有効回答数		18		30		150		...

注:1) 各項目の数値は、決算額を12で除した値を掲載している。

2) 各項目の数値は、それぞれ表章単位未満で四捨五入しているため、内訳の合計が総数に一致しない場合がある。

3) 「介護事業費用」及び「差引 ③」の比率は「収入 ①」に対する割合である。

4) 「イ・ロの補助金収入を含めた差引 ③'」、「法人税等」及び「法人税等差引 ④」の比率は、「収入 ①」+「イ 新型コロナウイルス感染症関連の補助金収入」+「ロ 物価高騰対策関連の補助金収入」に対する割合である。

令和7年度介護事業実態調査(介護事業経営概況調査)

第52表 訪問看護 1施設・事業所当たり収支額、収支等の科目、経営主体別 (令和5年度決算・令和6年度決算)

(1) 令和6年度決算期

		社会福祉法人(社協以外)		医療法人		営利法人		その他	
		千円/月		千円/月		千円/月		千円/月	
1	I 介護事業収益	(1)介護料収入	1,810		3,301		3,770		3,007
2		(2)保険外の利用料による収入	82		57		67		80
3		(3)補助金収入 (物価関連の補助金収入を除く)	-		-		-		-
4		うち介護職員処遇改善支援補助金収入	-		-		-		-
5		(4)介護報酬査定減	-		△ 6		-		△ 1
6		小計	1,892		3,352		3,836		3,086
7	II 介護事業費用	(1)給与費	1,593	84.2%	2,417	72.1%	2,558	66.7%	2,361
8		(2)減価償却費	27	1.4%	58	1.7%	50	1.3%	38
9		(3)国庫補助金等特別積立金取崩額	-		-		-		-
10		(4)その他	197	10.4%	478	14.3%	795	20.7%	459
11		「うち委託費」	14	0.8%	24	0.7%	16	0.4%	45
12		小計	1,818		2,953		3,404		2,858
13	III 介護事業外収益	(1)借入金補助金収入	-		-		-		-
14	IV 介護事業外費用	(1)借入金利息	0		1		5		3
15	V 特別利益	(1)本部費繰入	-		-		-		-
16	VI 特別損失	(1)本部費繰入	-		-		-		-
17	収入 ①＝I＋III		1,892		3,352		3,836		3,086
18	支出 ②＝II＋IV＋VI		1,818		2,954		3,408		2,861
19	差引 ③＝①－②		74	3.9%	397	11.9%	428	11.1%	225
20	イ 新型コロナウイルス感染症関連の補助金収入		-		-		-		-
21	うち施設内療養に関する補助金収入		-		-		-		-
22	ロ 物価高騰対策関連の補助金収入		0		3		1		1
23	イ・ロの補助金収入計		0		3		1		1
24	イ・ロの補助金収入を含めた差引 ③'		74	3.9%	400	11.9%	429	11.2%	226
25	法人税等		-	-	2	0.0%	35	0.9%	17
26	法人税等差引 ④＝③'－法人税等		74	3.9%	398	11.9%	394	10.3%	210
27	有効回答数		14		50		135		55

注:1) 各項目の数値は、決算額を12で除した値を掲載している。

2) 各項目の数値は、それぞれ表章単位未満で四捨五入しているため、内訳の合計が総数に一致しない場合等がある。

3) 「介護事業費用」及び「差引 ③」の比率は「収入 ①」に対する割合である。

4) 「イ・ロの補助金収入を含めた差引 ③'」、「法人税等」及び「法人税等差引 ④」の比率は、「収入 ①」＋「イ 新型コロナウイルス感染症関連の補助金収入」＋「ロ 物価高騰対策関連の補助金収入」に対する割合である。

28	延べ訪問回数	239.6回/月		390.5回/月		481.0回/月		346.8回/月	
29	常勤換算職員数(常勤率)	7.4人/月	88.3%	8.5人/月	86.9%	9.2人/月	79.1%	7.7人/月	72.3%
30	看護職員常勤換算数(常勤率)	5.4人/月	86.0%	6.3人/月	85.1%	5.1人/月	74.5%	5.3人/月	68.0%
31	常勤換算1人当たり給与費								
32	常勤 看護師	467,245円/月		482,322円/月		443,325円/月		522,375円/月	
33	常勤 准看護師	357,493円/月		424,778円/月		392,548円/月		413,083円/月	
34	常勤 理学療法士	384,419円/月		423,501円/月		439,838円/月		536,208円/月	
35	常勤 作業療法士	487,122円/月		453,697円/月		406,902円/月		432,537円/月	
36	非常勤 看護師	401,944円/月		421,030円/月		337,586円/月		409,419円/月	
37	非常勤 准看護師	-		275,380円/月		337,545円/月		407,433円/月	
38	非常勤 理学療法士	262,591円/月		279,459円/月		331,260円/月		448,011円/月	
39	非常勤 作業療法士	-		454,872円/月		328,053円/月		397,940円/月	

訪問1回当たり収入

39	・イ・ロの補助金収入を除く	7,896円/回		8,584円/回		7,975円/回		8,899円/回	
40	・イ・ロの補助金収入を含む	7,897円/回		8,591円/回		7,978円/回		8,902円/回	
41	訪問1回当たり支出	7,586円/回		7,567円/回		7,086円/回		8,249円/回	
42	常勤換算職員1人当たり給与費	453,356円/月		463,383円/月		412,679円/月		483,815円/月	
43	看護職員(常勤換算)1人当たり給与費	447,294円/月		470,099円/月		412,881円/月		484,950円/月	

44	常勤換算職員1人当たり訪問回数	32.4回/月		46.1回/月		52.4回/月		44.9回/月	
45	看護職員(常勤換算)1人当たり訪問回数	44.3回/月		61.6回/月		93.9回/月		65.2回/月	

注:常勤換算1人当たり給与費の数値については、サンプルサイズが少ないことにより集計結果に個々のデータが大きく影響している可能性がある。

(2) 令和5年度決算期

		社会福祉法人(社協以外)		医療法人		営利法人		その他	
		千円/月		千円/月		千円/月		千円/月	
1	I 介護事業収益	(1)介護料収入	1,949		3,415		3,460		2,915
2		(2)保険外の利用料による収入	70		61		66		79
3		(3)補助金収入 (物価関連の補助金収入を除く)	-		-		-		-
4		うち介護職員処遇改善支援補助金収入	-		-		-		-
5		(4)介護報酬査定減	-		△ 8		△ 0		△ 1
6		小計	2,019		3,468		3,526		2,994
7	II 介護事業費用	(1)給与費	1,585	78.5%	2,419	69.8%	2,303	65.3%	2,267
8		(2)減価償却費	30	1.5%	58	1.7%	48	1.4%	32
9		(3)国庫補助金等特別積立金取崩額	-		-		-		-
10		(4)その他	195	9.6%	485	14.0%	736	20.9%	436
11		「うち委託費」	15	0.7%	31	0.9%	17	0.5%	34
12		小計	1,810		2,963		3,088		2,736
13	III 介護事業外収益	(1)借入金補助金収入	-		-		-		-
14	IV 介護事業外費用	(1)借入金利息	0		1		4		3
15	V 特別利益	(1)本部費繰入	-		-		-		-
16	VI 特別損失	(1)本部費繰入	-		-		-		-
17	収入 ①＝I＋III		2,019		3,468		3,526		2,994
18	支出 ②＝II＋IV＋VI		1,810		2,964		3,092		2,739
19	差引 ③＝①－②		209	10.4%	504	14.5%	434	12.3%	255
20	イ 新型コロナウイルス感染症関連の補助金収入		-		-		-		-
21	うち施設内療養に関する補助金収入		-		-		-		-
22	ロ 物価高騰対策関連の補助金収入		4		2		2		1
23	イ・ロの補助金収入計		4		2		2		1
24	イ・ロの補助金収入を含めた差引 ③'		213	10.5%	507	14.6%	436	12.4%	256
25	法人税等		-	-	5	0.1%	34	1.0%	16
26	法人税等差引 ④＝③'－法人税等		213	10.5%	502	14.5%	402	11.4%	240
27	有効回答数		14		50		135		55

注:1) 各項目の数値は、決算額を12で除した値を掲載している。

2) 各項目の数値は、それぞれ表章単位未満で四捨五入しているため、内訳の合計が総数に一致しない場合等がある。

3) 「介護事業費用」及び「差引 ③」の比率は「収入 ①」に対する割合である。

4) 「イ・ロの補助金収入を含めた差引 ③'」、「法人税等」及び「法人税等差引 ④」の比率は、「収入 ①」＋「イ 新型コロナウイルス感染症関連の補助金収入」＋「ロ 物価高騰対策関連の補助金収入」に対する割合である。

令和7年度介護事業実態調査(介護事業経営概況調査)

第53表 訪問リハビリテーション 1施設・事業所当たり収支額、収支等の科目、経営主体別 (令和5年度決算・令和6年度決算)

(1) 令和6年度決算期

		医療法人		その他	
		千円/月		千円/月	
1	I 介護事業収益	(1)介護料収入	1,373	939	
2		(2)保険外の利用料による収入	26	35	
3		(3)補助金収入 (物価関連の補助金収入を除く)	-	-	
4		うち介護職員処遇改善支援補助金収入	-	-	
5		(4)介護報酬査定減	△ 10	△ 0	
6		小計	1,389	974	
7	II 介護事業費用	(1)給与費	912	680	69.8%
8		(2)減価償却費	35	27	2.7%
9		(3)国庫補助金等特別積立金取崩額	-	-	
10		(4)その他	286	171	17.5%
11		うち委託費	37	42	4.3%
12		小計	1,233	877	
13	III 介護事業外収益	(1)借入金補助金収入	-	-	
14	IV 介護事業外費用	(1)借入金利息	4	2	
15	V 特別利益	(1)本部費繰入	-	-	
16	VI 特別損失	(1)本部費繰入	-	-	
17	収入 ①＝I＋III		1,389	974	
18	支出 ②＝II＋IV＋VI		1,237	879	
19	差引 ③＝①－②		153	95	9.8%
20	イ 新型コロナウイルス感染症関連の補助金収入		-	-	
21	うち施設内療養に関する補助金収入		-	-	
22	ロ 物価高騰対策関連の補助金収入		1	1	
23	イ・ロの補助金収入計		1	1	
24	イ・ロの補助金収入を含めた差引 ③'		154	96	9.8%
25	法人税等		5	1	0.1%
26	法人税等差引 ④＝③－法人税等		149	95	9.7%
27	有効回答数		293	103	

注:1) 各項目の数値は、決算額を12で除した値を掲載している。

2) 各項目の数値は、それぞれ表章単位未満で四捨五入しているため、内訳の合計が総数に一致しない場合等がある。

3) 「介護事業費用」及び「差引 ③」の比率は「収入 ①」に対する割合である。

4) 「イ・ロの補助金収入を含めた差引 ③'」、「法人税等」及び「法人税等差引 ④」の比率は、「収入 ①」＋「イ 新型コロナウイルス感染症関連の補助金収入」＋「ロ 物価高騰対策関連の補助金収入」に対する割合である。

28	延べ訪問回数	351.2回/月		211.8回/月	
29	常勤換算職員数(常勤率)	2.2人/月	94.2%	1.7人/月	90.9%
30	PT・OT・ST常勤換算数(常勤率)	2.0人/月	94.4%	1.5人/月	91.6%
31	常勤換算1人当たり給与費				
32	常勤	看護師	462,396円/月	415,912円/月	
33		准看護師	314,191円/月	300,825円/月	
34		理学療法士	418,214円/月	455,463円/月	
35		作業療法士	410,362円/月	426,988円/月	
36		言語聴覚士	382,934円/月	421,832円/月	
37	非	看護師	371,350円/月	400,288円/月	
38		准看護師	354,197円/月	302,897円/月	
39		理学療法士	346,665円/月	368,598円/月	
40		作業療法士	403,131円/月	320,186円/月	
41		言語聴覚士	394,416円/月	259,995円/月	

41	訪問1回当たり収入				
42	イ・ロの補助金収入を除く	3,956円/回		4,600円/回	
43	イ・ロの補助金収入を含む	3,959円/回		4,603円/回	
44	訪問1回当たり支出	3,521円/回		4,151円/回	
45	常勤換算職員1人当たり給与費	416,830円/月		452,999円/月	
46	看護職員(常勤換算)1人当たり給与費	450,480円/月		404,882円/月	
47	PT・OT・ST(常勤換算)1人当たり給与費	411,720円/月		437,270円/月	

47	常勤換算職員1人当たり訪問回数	161.4回/月		128.3回/月	
48	PT・OT・ST(常勤換算)1人当たり訪問回数	174.8回/月		139.9回/月	

注:常勤換算1人当たり給与費の数値については、サンプルサイズが少ないことにより集計結果に個々のデータが大きく影響している可能性がある。

(2) 令和5年度決算期

		医療法人		その他	
		千円/月		千円/月	
1	I 介護事業収益	(1)介護料収入	1,354	914	
2		(2)保険外の利用料による収入	28	33	
3		(3)補助金収入 (物価関連の補助金収入を除く)	-	-	
4		うち介護職員処遇改善支援補助金収入	-	-	
5		(4)介護報酬査定減	△ 8	△ 0	
6		小計	1,374	947	
7	II 介護事業費用	(1)給与費	886	667	70.4%
8		(2)減価償却費	35	27	2.8%
9		(3)国庫補助金等特別積立金取崩額	-	-	
10		(4)その他	278	170	17.9%
11		うち委託費	36	43	4.5%
12		小計	1,199	864	
13	III 介護事業外収益	(1)借入金補助金収入	-	-	
14	IV 介護事業外費用	(1)借入金利息	3	2	
15	V 特別利益	(1)本部費繰入	-	-	
16	VI 特別損失	(1)本部費繰入	-	-	
17	収入 ①＝I＋III		1,374	947	
18	支出 ②＝II＋IV＋VI		1,202	866	
19	差引 ③＝①－②		172	82	8.6%
20	イ 新型コロナウイルス感染症関連の補助金収入		-	-	
21	うち施設内療養に関する補助金収入		-	-	
22	ロ 物価高騰対策関連の補助金収入		2	1	
23	イ・ロの補助金収入計		2	1	
24	イ・ロの補助金収入を含めた差引 ③'		174	83	8.7%
25	法人税等		6	1	0.1%
26	法人税等差引 ④＝③－法人税等		168	82	8.6%
27	有効回答数		293	103	

注:1) 各項目の数値は、決算額を12で除した値を掲載している。

2) 各項目の数値は、それぞれ表章単位未満で四捨五入しているため、内訳の合計が総数に一致しない場合等がある。

3) 「介護事業費用」及び「差引 ③」の比率は「収入 ①」に対する割合である。

4) 「イ・ロの補助金収入を含めた差引 ③'」、「法人税等」及び「法人税等差引 ④」の比率は、「収入 ①」＋「イ 新型コロナウイルス感染症関連の補助金収入」＋「ロ 物価高騰対策関連の補助金収入」に対する割合である。

令和7年度介護事業実態調査(介護事業経営概況調査)

第54表 通所介護・1施設・事業所当たり収支額、収支等の科目、経営主体別(令和5年度決算・令和6年度決算)

(1) 令和6年度決算期

		社会福祉法人(社協以外)		社会福祉協議会		医療法人		営利法人		その他	
		千円/月		千円/月		千円/月		千円/月		千円/月	
1	I 介護事業収益	(1)介護料収入	5,001		4,260		4,708		6,160		4,446
2		(2)保険外の利用料による収入	421		438		334		411		334
3		(3)補助金収入 (物価関連の補助金収入を除く)	39		8		16		43		36
4		うち介護職員処遇改善支援補助金収入	10		3		16		41		29
5		(4)介護報酬査定減	△ 0		-		△ 2		△ 0		-
6		小計	5,461		4,706		5,056		6,614		4,817
7	II 介護事業費用	(1)給与費	3,707	67.9%	3,286	69.8%	3,294	65.2%	3,723	56.1%	2,740
8		(2)減価償却費	309	5.7%	61	1.3%	156	3.1%	185	2.8%	208
9		(3)国庫補助金等特別積立金取崩額	△ 82		△ 2		-		-		△ 9
10		(4)その他	1,423	26.1%	1,329	28.2%	1,524	30.1%	1,800	27.2%	1,391
11		「うち委託費」	264	4.8%	205	4.4%	309	6.1%	181	2.7%	166
12		小計	5,357		4,673		4,974		5,707		4,330
13	III 介護事業外収益	(1)借入金補助金収入	1		-		-		17		21
14	IV 介護事業外費用	(1)借入金利息	5		-		9		28		28
15	V 特別利益	(1)本部費繰入	98		-		-		-		-
16	VI 特別損失	(1)本部費繰入	35		45		-		234		102
17	収入 ①＝Ⅰ＋Ⅲ		5,461		4,706		5,056		6,631		4,838
18	支出 ②＝Ⅱ＋Ⅳ＋Ⅴ		5,397		4,718		4,983		5,970		4,460
19	差引 ③＝①－②		64	1.2%	△ 13	△ 0.3%	73	1.4%	661	10.0%	378
20	イ 新型コロナウイルス感染症関連の補助金収入		-		-		-		-		-
21	うち施設内療養に関する補助金収入		-		-		-		-		-
22	ロ 物価高騰対策関連の補助金収入		7		5		10		10		7
23	イ・ロの補助金収入計		7		5		10		10		7
24	イ・ロの補助金収入を含めた差引 ③'		71	1.3%	△ 7	△ 0.2%	82	1.6%	671	10.1%	385
25	法人税等		-	-	6	0.1%	1	0.0%	46	0.7%	16
26	法人税等差引 ④＝③'－法人税等		71	1.3%	△ 13	△ 0.3%	82	1.6%	624	9.4%	369
27	有効回答数		158		15		24		207		29

注:1) 各項目の数値は、決算額を12で除した値を掲載している。

2) 各項目の数値は、それぞれ表章単位未満で四捨五入しているため、内訳の合計が総数に一致しない場合等がある。

3) 「介護事業費用」及び「差引 ③」の比率は「収入 ①」に対する割合である。

4) 「イ・ロの補助金収入を含めた差引 ③'」、「法人税等」及び「法人税等差引 ④」の比率は、「収入 ①」＋「イ 新型コロナウイルス感染症関連の補助金収入」＋「ロ 物価高騰対策関連の補助金収入」に対する割合である。

28	延べ利用者数		594.6人/月		519.4人/月		543.9人/月		705.9人/月		540.4人/月
29	常勤換算職員数(常勤率)		10.6人/月 62.2%		9.8人/月 64.7%		9.4人/月 66.2%		10.4人/月 62.3%		8.7人/月 65.2%
30	看護・介護職員常勤換算数(常勤率)		7.4人/月 60.6%		6.4人/月 63.0%		6.5人/月 66.8%		7.2人/月 58.9%		5.7人/月 61.2%
31	常勤換算1人当たり給与										
32	常勤 看護師		402,040円/月		392,636円/月		344,927円/月		368,068円/月		347,481円/月
33	常勤 准看護師		329,566円/月		438,185円/月		360,854円/月		328,170円/月		307,132円/月
34	常勤 介護福祉士		362,814円/月		321,648円/月		331,058円/月		330,480円/月		297,577円/月
35	常勤 介護職員		341,801円/月		309,140円/月		307,670円/月		317,803円/月		310,299円/月
36	非常勤 看護師		374,882円/月		287,445円/月		316,568円/月		406,047円/月		305,498円/月
37	非常勤 准看護師		343,248円/月		290,504円/月		283,547円/月		315,198円/月		294,728円/月
38	非常勤 介護福祉士		306,684円/月		392,236円/月		335,982円/月		341,251円/月		283,071円/月
39	非常勤 介護職員		294,129円/月		278,300円/月		293,773円/月		318,145円/月		273,837円/月

利用者1人当たり収入

39	イ・ロの補助金収入を除く		9,185円/日		9,061円/日		9,296円/日		9,393円/日		8,952円/日
40	イ・ロの補助金収入を含む		9,196円/日		9,071円/日		9,314円/日		9,408円/日		8,965円/日
41	利用者1人当たり支出		9,077円/日		9,085円/日		9,163円/日		8,457円/日		8,253円/日
42	常勤換算職員1人当たり給与		348,573円/月		360,391円/月		325,482円/月		343,795円/月		321,266円/月
43	看護・介護職員(常勤換算)1人当たり給与		331,626円/月		311,464円/月		310,574円/月		328,029円/月		302,726円/月

44	常勤換算職員1人当たり利用者数		56.3人/月		53.0人/月		57.7人/月		67.9人/月		61.9人/月
45	看護・介護職員(常勤換算)1人当たり利用者数		80.8人/月		80.5人/月		83.9人/月		98.3人/月		94.1人/月

注:常勤換算1人当たり給与の数値については、サンプルサイズが少ないことにより集計結果に個々のデータが大きく影響している可能性がある。

(2) 令和5年度決算期

		社会福祉法人(社協以外)		社会福祉協議会		医療法人		営利法人		その他	
		千円/月		千円/月		千円/月		千円/月		千円/月	
1	I 介護事業収益	(1)介護料収入	5,030		4,376		4,738		5,959		4,382
2		(2)保険外の利用料による収入	418		426		336		394		339
3		(3)補助金収入 (物価関連の補助金収入を除く)	35		7		15		35		36
4		うち介護職員処遇改善支援補助金収入	4		4		15		31		30
5		(4)介護報酬査定減	△ 0		-		△ 1		△ 0		-
6		小計	5,481		4,809		5,087		6,387		4,756
7	II 介護事業費用	(1)給与費	3,668	66.9%	3,227	67.1%	3,404	66.9%	3,609	56.3%	2,701
8		(2)減価償却費	309	5.6%	72	1.5%	157	3.1%	172	2.7%	225
9		(3)国庫補助金等特別積立金取崩額	△ 86		△ 2		-		-		△ 9
10		(4)その他	1,419	25.9%	1,233	25.6%	1,531	30.1%	1,740	27.2%	1,356
11		「うち委託費」	266	4.9%	202	4.2%	295	5.8%	175	2.7%	173
12		小計	5,311		4,529		5,092		5,522		4,272
13	III 介護事業外収益	(1)借入金補助金収入	1		-		-		22		20
14	IV 介護事業外費用	(1)借入金利息	5		-		7		26		27
15	V 特別利益	(1)本部費繰入	85		9		-		-		-
16	VI 特別損失	(1)本部費繰入	40		47		-		230		126
17	収入 ①＝Ⅰ＋Ⅲ		5,482		4,809		5,087		6,409		4,777
18	支出 ②＝Ⅱ＋Ⅳ＋Ⅴ		5,356		4,576		5,099		5,778		4,425
19	差引 ③＝①－②		126	2.3%	232	4.8%	△ 11	△ 0.2%	631	9.8%	351
20	イ 新型コロナウイルス感染症関連の補助金収入		-		-		-		-		-
21	うち施設内療養に関する補助金収入		-		-		-		-		-
22	ロ 物価高騰対策関連の補助金収入		22		20		13		17		15
23	イ・ロの補助金収入計		22		20		13		17		15
24	イ・ロの補助金収入を含めた差引 ③'		148	2.7%	252	5.2%	2	0.0%	648	10.1%	366
25	法人税等		-	-	4	0.1%	1	0.0%	36	0.6%	38
26	法人税等差引 ④＝③'－法人税等		148	2.7%	248	5.1%	0	0.0%	611	9.5%	328
27	有効回答数		158		15		24		207		29

注:1) 各項目の数値は、決算額を12で除した値を掲載している。

2) 各項目の数値は、それぞれ表章単位未満で四捨五入しているため、内訳の合計が総数に一致しない場合等がある。

3) 「介護事業費用」及び「差引 ③」の比率は「収入 ①」に対する割合である。

4) 「イ・ロの補助金収入を含めた差引 ③'」、「法人税等」及び「法人税等差引 ④」の比率は、「収入 ①」＋「イ 新型コロナウイルス感染症関連の補助金収入」＋「ロ 物価高騰対策関連の補助金収入」に対する割合である。

令和7年度介護事業実態調査(介護事業経営概況調査)

第55表 通所リハビリテーション 1施設・事業所当たり収支額、収支等の科目、経営主体別 (令和5年度決算・令和6年度決算)

(1) 令和6年度決算期

		医療法人		その他	
		千円/月		千円/月	
1	I 介護事業収益	(1)介護料収入	5,482	5,311	
2		(2)保険外の利用料による収入	427	443	
3		(3)補助金収入 (物価関連の補助金収入を除く)	19	5	
4		うち介護職員処遇改善支援補助金収入	19	5	
5		(4)介護報酬査定減	△ 4	△ 1	
6		小計	5,925	5,759	
7	II 介護事業費用	(1)給与費	3,813	3,881	67.4%
8		(2)減価償却費	194	238	4.1%
9		(3)国庫補助金等特別積立金取崩額	-	-	
10		(4)その他	1,771	1,542	26.8%
11		うち委託費	413	394	6.8%
12		小計	5,778	5,661	
13	III 介護事業外収益	(1)借入金補助金収入	-	-	
14	IV 介護事業外費用	(1)借入金利息	16	13	
15	V 特別利益	(1)本部費収入	-	-	
16	VI 特別損失	(1)本部費収入	-	-	
17	収入 ①＝I＋III		5,925	5,759	
18	支出 ②＝II＋IV＋VI		5,794	5,674	
19	差引 ③＝①－②		131	85	1.5%
20	イ 新型コロナウイルス感染症関連の補助金収入		-	-	
21	うち施設内療養に関する補助金収入		-	-	
22	ロ 物価高騰対策関連の補助金収入		8	10	
23	イ・ロの補助金収入計		8	10	
24	イ・ロの補助金収入を含めた差引 ③'		139	94	1.6%
25	法人税等		15	3	0.0%
26	法人税等差引 ④＝③'－法人税等		123	92	1.6%
27	有効回答数		213	102	

注:1) 各項目の数値は、決算額を12で除した値を掲載している。

2) 各項目の数値は、それぞれ表章単位未満で四捨五入しているため、内訳の合計が総数に一致しない場合等がある。

3) 「介護事業費用」及び「差引 ③」の比率は「収入 ①」に対する割合である。

4) 「イ・ロの補助金収入を含めた差引 ③'」、「法人税等」及び「法人税等差引 ④」の比率は、「収入 ①」＋「イ 新型コロナウイルス感染症関連の補助金収入」＋「ロ 物価高騰対策関連の補助金収入」に対する割合である。

28	延べ利用者数	588.9人/月	575.5人/月	
29	常勤換算職員数(常勤率)	10.3人/月	10.4人/月	76.4%
30	看護・介護職員常勤換算数(常勤率)	5.9人/月	5.9人/月	74.4%
31	PT・OT・ST常勤換算数(常勤率)	2.6人/月	2.7人/月	92.8%
32	常勤換算1人当たり給与費			
33	常勤	看護師	441,688円/月	473,618円/月
34		准看護師	388,277円/月	353,826円/月
35		介護福祉士	358,972円/月	384,587円/月
36		介護職員	341,151円/月	368,211円/月
37		理学療法士	408,385円/月	431,897円/月
38		作業療法士	396,211円/月	395,687円/月
39		言語聴覚士	390,161円/月	382,570円/月
40	非常勤	看護師	351,481円/月	476,091円/月
41		准看護師	296,615円/月	378,194円/月
42		介護福祉士	284,729円/月	299,410円/月
43		介護職員	275,411円/月	309,860円/月
44		理学療法士	386,372円/月	349,557円/月
45		作業療法士	406,843円/月	376,452円/月
		言語聴覚士	368,933円/月	338,879円/月

46	利用者1人当たり収入			
47	イ・ロの補助金収入を除く	10,060円/日	10,006円/日	
48	イ・ロの補助金収入を含む	10,074円/日	10,023円/日	
49	利用者1人当たり支出	9,838円/日	9,859円/日	
50	常勤換算職員1人当たり給与費	379,131円/月	386,991円/月	
51	看護・介護職員(常勤換算)1人当たり給与費	338,404円/月	363,374円/月	
	PT・OT・ST(常勤換算)1人当たり給与費	402,720円/月	413,612円/月	

52	常勤換算職員1人当たり利用者数	57.4人/月	55.4人/月	
53	看護・介護職員(常勤換算)1人当たり利用者数	99.1人/月	96.8人/月	
54	PT・OT・ST(常勤換算)1人当たり利用者数	224.7人/月	212.0人/月	

注:常勤換算1人当たり給与費の数値については、サンプルサイズが少ないことにより集計結果に個々のデータが大きく影響している可能性がある。

(2) 令和5年度決算期

		医療法人		その他	
		千円/月		千円/月	
1	I 介護事業収益	(1)介護料収入	5,400	5,207	
2		(2)保険外の利用料による収入	420	432	
3		(3)補助金収入 (物価関連の補助金収入を除く)	12	3	
4		うち介護職員処遇改善支援補助金収入	12	3	
5		(4)介護報酬査定減	△ 4	△ 1	
6		小計	5,828	5,640	
7	II 介護事業費用	(1)給与費	3,757	3,766	66.8%
8		(2)減価償却費	186	240	4.3%
9		(3)国庫補助金等特別積立金取崩額	-	-	
10		(4)その他	1,713	1,515	26.9%
11		うち委託費	402	392	7.0%
12		小計	5,656	5,521	
13	III 介護事業外収益	(1)借入金補助金収入	-	-	
14	IV 介護事業外費用	(1)借入金利息	15	14	
15	V 特別利益	(1)本部費収入	-	-	
16	VI 特別損失	(1)本部費収入	-	-	
17	収入 ①＝I＋III		5,828	5,640	
18	支出 ②＝II＋IV＋VI		5,671	5,534	
19	差引 ③＝①－②		157	106	1.9%
20	イ 新型コロナウイルス感染症関連の補助金収入		-	-	
21	うち施設内療養に関する補助金収入		-	-	
22	ロ 物価高騰対策関連の補助金収入		16	24	
23	イ・ロの補助金収入計		16	24	
24	イ・ロの補助金収入を含めた差引 ③'		173	130	2.3%
25	法人税等		13	4	0.1%
26	法人税等差引 ④＝③'－法人税等		160	126	2.2%
27	有効回答数		213	102	

注:1) 各項目の数値は、決算額を12で除した値を掲載している。

2) 各項目の数値は、それぞれ表章単位未満で四捨五入しているため、内訳の合計が総数に一致しない場合等がある。

3) 「介護事業費用」及び「差引 ③」の比率は「収入 ①」に対する割合である。

4) 「イ・ロの補助金収入を含めた差引 ③'」、「法人税等」及び「法人税等差引 ④」の比率は、「収入 ①」＋「イ 新型コロナウイルス感染症関連の補助金収入」＋「ロ 物価高騰対策関連の補助金収入」に対する割合である。

令和7年度介護事業実態調査(介護事業経営概況調査)

第56表 短期入所生活介護 1施設・事業所当たり収支額、収支等の科目、経営主体別 (令和5年度決算・令和6年度決算)

(1) 令和6年度決算期

		社会福祉法人(社協以外)	社会福祉協議会	その他
		千円/月	千円/月	千円/月
1	I 介護事業収益	(1)介護料収入 3,249	---	6,296
2		(2)保険外の利用料による収入 994	---	2,199
3		(3)補助金収入 (物価関連の補助金収入を除く) 26	---	19
4		うち介護職員処遇改善支援補助金収入 8	---	10
5		(4)介護報酬査定減 △ 0	---	△ 0
6		小計 4,268	---	8,512
7	II 介護事業費用	(1)給与費 2,739 64.2%	---	4,709 55.2%
8		(2)減価償却費 304 7.1%	---	305 3.6%
9		(3)国庫補助金等特別積立金取崩額 △ 85	---	△ 4
10		(4)その他 1,188 27.8%	---	2,681 31.4%
11		うち委託費 300 7.0%	---	744 8.7%
12		小計 4,146	---	7,692
13	III 介護事業外収益	(1)借入金補助金収入 1	---	15
14	IV 介護事業外費用	(1)借入金利息 15	---	19
15	V 特別利益	(1)本部費繰入 52	---	0
16	VI 特別損失	(1)本部費繰入 26	---	394
17	収入 ①＝I＋III	4,269	---	8,527
18	支出 ②＝II＋IV＋VI	4,187	---	8,105
19	差引 ③＝①－②	83 1.9%	---	422 4.9%
20	イ 新型コロナウイルス感染症関連の補助金収入	-	---	-
21	うち施設内療養に関する補助金収入	-	---	-
22	ロ 物価高騰対策関連の補助金収入	8	---	27
23	イ・ロの補助金収入計	8	---	27
24	イ・ロの補助金収入を含めた差引 ③'	91 2.1%	---	449 5.2%
25	法人税等	-	---	17 0.2%
26	法人税等差引 ④＝③'－法人税等	91 2.1%	---	432 5.0%
27	有効回答数	244	---	43

注:1) 各項目の数値は、決算額を12で除した値を掲載している。

2) 各項目の数値は、それぞれ表章単位未満で四捨五入しているため、内訳の合計が総数に一致しない場合がある。

3) 「介護事業費用」及び「差引 ③」の比率は「収入 ①」に対する割合である。

4) 「イ・ロの補助金収入を含めた差引 ③'」、「法人税等」及び「法人税等差引 ④」の比率は、「収入 ①」＋「イ 新型コロナウイルス感染症関連の補助金収入」＋「ロ 物価高騰対策関連の補助金収入」に対する割合である。

28	a 設備資金借入金元金償還金支出	360	---	320
29	b 長期運営資金借入金元金償還金支出	90	---	280
30	参考:(④＋II(2)＋II(3))－(a＋b)	△ 140	---	134

31	定員	172人	---	233人
32	延べ利用者数	328.6人/月	---	560.3人/月
33	常勤換算職員数(常勤率)	7.9人/月 80.8%	---	12.6人/月 68.8%
34	看護・介護職員常勤換算数(常勤率)	6.1人/月 82.6%	---	9.7人/月 68.5%
35	常勤換算1人当たり給与費			
36	看護師	411,582円/月	---	361,881円/月
37	准看護師	367,235円/月	---	368,332円/月
38	介護福祉士	392,740円/月	---	359,104円/月
39	介護職員	378,644円/月	---	331,590円/月
40	看護師	350,727円/月	---	335,787円/月
41	准看護師	352,833円/月	---	326,428円/月
42	介護福祉士	317,142円/月	---	300,597円/月
43	介護職員	294,642円/月	---	298,900円/月

43	利用者1人当たり収入			
44	イ・ロの補助金収入を除く	12,992円/月	---	15,219円/月
45	イ・ロの補助金収入を含む	13,017円/月	---	15,267円/月
46	利用者1人当たり支出	12,740円/月	---	14,466円/月
47	常勤換算職員1人当たり給与	373,685円/月	---	337,085円/月
48	看護・介護職員(常勤換算)1人当たり給与	366,944円/月	---	326,511円/月

49	常勤換算職員1人当たり利用者数	41.6人/月	---	44.6人/月
50	看護・介護職員(常勤換算)1人当たり利用者数	53.4人/月	---	57.9人/月

注:常勤換算1人当たり給与費の数値については、サンプルサイズが少ないことにより集計結果に個々のデータが大きく影響している可能性がある。

(2) 令和5年度決算期

		社会福祉法人(社協以外)	社会福祉協議会	その他
		千円/月	千円/月	千円/月
1	I 介護事業収益	(1)介護料収入 3,221	---	6,208
2		(2)保険外の利用料による収入 981	---	2,161
3		(3)補助金収入 (物価関連の補助金収入を除く) 36	---	32
4		うち介護職員処遇改善支援補助金収入 3	---	9
5		(4)介護報酬査定減 △ 0	---	△ 0
6		小計 4,237	---	8,400
7	II 介護事業費用	(1)給与費 2,702 63.8%	---	4,538 53.7%
8		(2)減価償却費 287 6.8%	---	299 3.5%
9		(3)国庫補助金等特別積立金取崩額 △ 81	---	△ 3
10		(4)その他 1,158 27.3%	---	2,606 30.8%
11		うち委託費 296 7.0%	---	727 8.6%
12		小計 4,066	---	7,441
13	III 介護事業外収益	(1)借入金補助金収入 1	---	49
14	IV 介護事業外費用	(1)借入金利息 15	---	22
15	V 特別利益	(1)本部費繰入 45	---	0
16	VI 特別損失	(1)本部費繰入 26	---	365
17	収入 ①＝I＋III	4,238	---	8,450
18	支出 ②＝II＋IV＋VI	4,107	---	7,828
19	差引 ③＝①－②	131 3.1%	---	622 7.4%
20	イ 新型コロナウイルス感染症関連の補助金収入	-	---	-
21	うち施設内療養に関する補助金収入	-	---	-
22	ロ 物価高騰対策関連の補助金収入	21	---	45
23	イ・ロの補助金収入計	21	---	45
24	イ・ロの補助金収入を含めた差引 ③'	152 3.6%	---	667 7.9%
25	法人税等	-	---	34 0.4%
26	法人税等差引 ④＝③'－法人税等	152 3.6%	---	633 7.5%
27	有効回答数	244	---	43

注:1) 各項目の数値は、決算額を12で除した値を掲載している。

2) 各項目の数値は、それぞれ表章単位未満で四捨五入しているため、内訳の合計が総数に一致しない場合がある。

3) 「介護事業費用」及び「差引 ③」の比率は「収入 ①」に対する割合である。

4) 「イ・ロの補助金収入を含めた差引 ③'」、「法人税等」及び「法人税等差引 ④」の比率は、「収入 ①」＋「イ 新型コロナウイルス感染症関連の補助金収入」＋「ロ 物価高騰対策関連の補助金収入」に対する割合である。

28	a 設備資金借入金元金償還金支出	341	---	248
29	b 長期運営資金借入金元金償還金支出	81	---	96
30	参考:(④＋II(2)＋II(3))－(a＋b)	△ 63	---	586

令和7年度介護事業実態調査(介護事業経営概況調査)

第57表 特定施設入居者生活介護 1施設・事業所当たり収支額、収支等の科目、経営主体別 (令和5年度決算・令和6年度決算)
(1) 令和6年度決算期

		社会福祉法人(社協以外)	医療法人	営利法人	その他
		千円/月	千円/月	千円/月	千円/月
1	I 介護事業収益				
2	(1)介護料収入	9,191	9,722	11,403	9,577
3	(2)保険外の利用料による収入	8,559	6,480	13,733	10,960
4	(3)補助金収入 (物価関連の補助金収入を除く)	79	96	65	42
5	うち介護職員処遇改善支援補助金収入	21	96	62	14
6	(4)介護報酬査定減	△ 0	△ 6	△ 0	-
7	小計	17,829	16,292	25,201	20,578
8	II 介護事業費用				
9	(1)給与費	9,347 52.4%	8,609 52.8%	10,643 42.2%	10,273 49.7%
10	(2)減価償却費	1,338 7.5%	1,247 7.7%	701 2.8%	1,889 9.1%
11	(3)国庫補助金等特別積立金取崩額	△ 54	-	-	-
12	(4)その他	5,891 33.0%	5,030 30.9%	10,306 40.8%	7,922 38.4%
13	うち委託費	1,274 7.1%	1,673 10.3%	2,941 11.6%	2,372 11.5%
14	小計	16,522	14,886	21,650	20,084
15	III 介護事業外収益				
16	(1)借入金補助金収入	0	-	49	77
17	IV 介護事業外費用				
18	(1)借入金利息	77	125	150	167
19	V 特別利益	-	-	-	-
20	VI 特別損失	-	-	-	-
21	収入 ①＝I＋III	17,829	16,292	25,249	20,656
22	支出 ②＝II＋IV＋VI	16,683	15,011	23,891	20,822
23	差引 ③＝①－②	1,145 6.4%	1,280 7.9%	1,358 5.4%	△ 166 △ 0.8%
24	イ 新型コロナウイルス感染症関連の補助金収入	-	-	-	-
25	うち施設内療養に関する補助金収入	-	-	-	-
26	ロ 物価高騰対策関連の補助金収入	13	19	39	16
27	イ・ロの補助金収入計	13	19	39	16
28	イ・ロの補助金収入を含めた差引 ③'	1,158 6.5%	1,299 8.0%	1,398 5.5%	△ 150 △ 0.7%
29	法人税等	-	96 0.6%	312 1.2%	3 0.0%
30	法人税等差引 ④＝③'－法人税等	1,158 6.5%	1,203 7.4%	1,086 4.3%	△ 153 △ 0.7%
31	有効回答数	29	30	364	22

注:1) 各項目の数値は、決算額を12で除した値を掲載している。

2) 各項目の数値は、それぞれ表章単位未満で四捨五入しているため、内訳の合計が総数に一致しない場合等がある。

3) 「介護事業費用」及び「差引 ③」の比率は「収入 ①」に対する割合である。

4) 「イ・ロの補助金収入を含めた差引 ③'」、「法人税等」及び「法人税等差引 ④」の比率は、「収入 ①」＋「イ 新型コロナウイルス感染症関連の補助金収入」＋「ロ 物価高騰対策関連の補助金収入」に対する割合である。

32	a 設備資金借入金元金償還金支出	700	1,398	62	299
33	b 長期運営資金借入金元金償還金支出	166	256	205	347
34	参考:(④)＋II(2)＋II(3)－(a+b)	1,576	795	1,521	1,090

35	実利用者数	45.1人/月	44.1人/月	55.5人/月	59.2人/月
36	延べ利用者数	1,245.3人/月	1,284.1人/月	1,592.5人/月	1,655.3人/月
37	常勤換算職員数(常勤率)	23.3人/月 78.3%	25.1人/月 81.6%	27.5人/月 73.8%	30.0人/月 75.9%
38	看護・介護職員常勤換算数(常勤率)	17.5人/月 80.4%	19.9人/月 82.7%	21.2人/月 75.3%	21.2人/月 76.1%
39	常勤換算1人当たり給与費				
40	看護				
41	准看護師	441,062円/月	424,262円/月	468,806円/月	408,934円/月
42	介護福祉士	395,366円/月	376,139円/月	411,352円/月	277,200円/月
43	介護職員	395,839円/月	325,628円/月	423,820円/月	411,454円/月
44	非常勤	365,358円/月	349,223円/月	396,635円/月	378,565円/月
45	看護	396,375円/月	351,238円/月	439,322円/月	364,333円/月
46	准看護師	296,381円/月	399,118円/月	375,160円/月	232,871円/月
47	介護福祉士	322,012円/月	305,855円/月	347,437円/月	290,663円/月
48	介護職員	307,346円/月	286,017円/月	337,294円/月	247,342円/月

49	利用者1人当たり収入				
50	イ・ロの補助金収入を除く	14,317円/日	12,687円/日	15,855円/日	12,478円/日
51	イ・ロの補助金収入を含む	14,327円/日	12,701円/日	15,880円/日	12,488円/日
52	利用者1人当たり支出	13,397円/日	11,690円/日	15,002円/日	12,578円/日
53	常勤換算職員1人当たり給与費	370,105円/月	345,382円/月	461,122円/月	354,896円/月
54	看護・介護職員(常勤換算)1人当たり給与費	364,834円/月	347,847円/月	393,337円/月	352,360円/月

55	常勤換算職員1人当たり実利用者数	1.9人/月	1.8人/月	2.0人/月	2.0人/月
56	看護・介護職員(常勤換算)1人当たり実利用者数	2.6人/月	2.2人/月	2.6人/月	2.8人/月

注:常勤換算1人当りの給与費の数値については、サンプルサイズが少ないことにより集計結果に個々のデータが大きく影響している可能性がある。

(2) 令和5年度決算期

		社会福祉法人(社協以外)	医療法人	営利法人	その他
		千円/月	千円/月	千円/月	千円/月
1	I 介護事業収益				
2	(1)介護料収入	9,173	9,715	11,015	9,488
3	(2)保険外の利用料による収入	8,517	6,409	13,267	10,945
4	(3)補助金収入 (物価関連の補助金収入を除く)	69	83	48	56
5	うち介護職員処遇改善支援補助金収入	9	83	39	2
6	(4)介護報酬査定減	△ 0	△ 10	△ 0	-
7	小計	17,760	16,198	24,330	20,489
8	II 介護事業費用				
9	(1)給与費	9,199 51.8%	8,507 52.5%	10,402 42.6%	9,915 48.1%
10	(2)減価償却費	1,425 8.0%	1,273 7.9%	719 2.9%	1,824 8.8%
11	(3)国庫補助金等特別積立金取崩額	△ 50	-	-	-
12	(4)その他	5,710 32.2%	5,040 31.1%	10,043 41.1%	7,534 36.5%
13	うち委託費	1,175 6.6%	1,622 10.0%	2,862 11.7%	2,252 10.9%
14	小計	16,284	14,820	21,165	19,273
15	III 介護事業外収益				
16	(1)借入金補助金収入	0	-	100	135
17	IV 介護事業外費用				
18	(1)借入金利息	81	123	155	133
19	V 特別利益	0	-	-	-
20	VI 特別損失	8	-	2,100	562
21	収入 ①＝I＋III	17,760	16,198	24,430	20,624
22	支出 ②＝II＋IV＋VI	16,373	14,943	23,419	19,967
23	差引 ③＝①－②	1,387 7.8%	1,255 7.7%	1,010 4.1%	657 3.2%
24	イ 新型コロナウイルス感染症関連の補助金収入	-	-	-	-
25	うち施設内療養に関する補助金収入	-	-	-	-
26	ロ 物価高騰対策関連の補助金収入	58	38	130	132
27	イ・ロの補助金収入計	58	38	130	132
28	イ・ロの補助金収入を含めた差引 ③'	1,444 8.1%	1,293 8.0%	1,141 4.6%	789 3.8%
29	法人税等	-	25 0.2%	234 1.0%	8 0.0%
30	法人税等差引 ④＝③'－法人税等	1,444 8.1%	1,268 7.8%	907 3.7%	781 3.8%
31	有効回答数	29	30	364	22

注:1) 各項目の数値は、決算額を12で除した値を掲載している。

2) 各項目の数値は、それぞれ表章単位未満で四捨五入しているため、内訳の合計が総数に一致しない場合等がある。

3) 「介護事業費用」及び「差引 ③」の比率は「収入 ①」に対する割合である。

4) 「イ・ロの補助金収入を含めた差引 ③'」、「法人税等」及び「法人税等差引 ④」の比率は、「収入 ①」＋「イ 新型コロナウイルス感染症関連の補助金収入」＋「ロ 物価高騰対策関連の補助金収入」に対する割合である。

32	a 設備資金借入金元金償還金支出	699	1,416	68	294
33	b 長期運営資金借入金元金償還金支出	129	296	225	330
34	参考:(④)＋II(2)＋II(3)－(a+b)	1,991	829	1,334	1,981

令和7年度介護事業実態調査(介護事業経営概況調査)

第58表 福祉用具貸与 1施設・事業所当たり収支額、収支等の科目、経営主体別 (令和5年度決算・令和6年度決算)

(1) 令和6年度決算期

		営利法人		その他	
		千円/月		千円/月	
1	I 介護事業収益	(1)介護料収入	6,536	6,847	
2		(2)保険外の利用料による収入	361	161	
3		(3)補助金収入 (物価関連の補助金収入を除く)	0	-	
4		うち介護職員処遇改善支援補助金収入	-	-	
5		(4)介護報酬査定減	△ 0	-	
6		小計	6,896	7,008	
7	II 介護事業費用	(1)給与費	2,197	1,981	28.3%
8		(2)減価償却費	150	46	0.7%
9		(3)国庫補助金等特別積立金取崩額	-	-	
10		(4)その他	3,789	4,553	65.0%
11		うち委託費	638	225	3.2%
12		小計	6,136	6,580	
13	III 介護事業外収益	(1)借入金補助金収入	6	-	
14	IV 介護事業外費用	(1)借入金利息	17	72	
15	V 特別利益	(1)本部費繰入	-	-	
16	VI 特別損失	(1)本部費繰入	368	40	
17	収入 ①= I + III		6,902	7,008	
18	支出 ②= II + IV + VI		6,521	6,692	
19	差引 ③=①-②		381	316	4.5%
20	イ 新型コロナウイルス感染症関連の補助金収入		-	-	
21	うち施設内療養に関する補助金収入		-	-	
22	ロ 物価高騰対策関連の補助金収入		2	2	
23	イ・ロの補助金収入計		2	2	
24	イ・ロの補助金収入を含めた差引 ③'		383	318	4.5%
25	法人税等		209	69	1.0%
26	法人税等差引 ④=③'-法人税等		174	250	3.6%
27	有効回答数		123	15	

注:1) 各項目の数値は、決算額を12で除した値を掲載している。

2) 各項目の数値は、それぞれ表章単位未満で四捨五入しているため、内訳の合計が総数に一致しない場合等がある。

3) 「介護事業費用」及び「差引 ③」の比率は「収入 ①」に対する割合である。

4) 「イ・ロの補助金収入を含めた差引 ③'」、「法人税等」及び「法人税等差引 ④」の比率は、「収入 ①」+「イ・ロの補助金収入を含めた差引 ③」+「ロ 物価高騰対策関連の補助金収入」に対する割合である。

28	実利用者数	527.6人/月	517.4人/月	
29	常勤換算職員数(常勤率)	5.1人/月 95.0%	5.1人/月 92.6%	
30	福祉用具専門相談員常勤換算数(常勤率)	3.5人/月 96.6%	3.6人/月 91.9%	
31	常勤換算1人当たり給与費			
32	常勤	福祉用具専門員	411,038円/月	355,337円/月
33	非常勤	福祉用具専門員	326,898円/月	314,803円/月

実利用者1人当たり収入

34	イ・ロの補助金収入を除く	13,082円/月	13,545円/月	
35	イ・ロの補助金収入を含む	13,086円/月	13,549円/月	
36	実利用者1人当たり支出	12,360円/月	12,934円/月	
37	常勤換算職員1人当たり給与費	410,383円/月	385,349円/月	
38	福祉用具専門相談員(常勤換算)1人当たり給与費	408,146円/月	352,035円/月	

39	常勤換算職員1人当たり実利用者数	103.3人/月	102.0人/月	
40	福祉用具専門相談員(常勤換算)1人当たり実利用者数	152.7人/月	142.2人/月	

注:常勤換算1人当たり給与費の数値については、サンプルサイズが少ないことにより集計結果に個々のデータが大きく影響している可能性がある。

(2) 令和5年度決算期

		営利法人		その他	
		千円/月		千円/月	
1	I 介護事業収益	(1)介護料収入	6,335	6,447	
2		(2)保険外の利用料による収入	393	161	
3		(3)補助金収入 (物価関連の補助金収入を除く)	0	0	
4		うち介護職員処遇改善支援補助金収入	-	-	
5		(4)介護報酬査定減	-	-	
6		小計	6,728	6,608	
7	II 介護事業費用	(1)給与費	2,113	1,801	27.3%
8		(2)減価償却費	152	64	1.0%
9		(3)国庫補助金等特別積立金取崩額	-	-	
10		(4)その他	3,737	3,906	59.1%
11		うち委託費	629	218	3.3%
12		小計	6,002	5,770	
13	III 介護事業外収益	(1)借入金補助金収入	5	-	
14	IV 介護事業外費用	(1)借入金利息	17	89	
15	V 特別利益	(1)本部費繰入	-	-	
16	VI 特別損失	(1)本部費繰入	359	40	
17	収入 ①= I + III		6,733	6,608	
18	支出 ②= II + IV + VI		6,378	5,899	
19	差引 ③=①-②		355	709	10.7%
20	イ 新型コロナウイルス感染症関連の補助金収入		-	-	
21	うち施設内療養に関する補助金収入		-	-	
22	ロ 物価高騰対策関連の補助金収入		2	2	
23	イ・ロの補助金収入計		2	2	
24	イ・ロの補助金収入を含めた差引 ③'		358	712	10.8%
25	法人税等		185	55	0.8%
26	法人税等差引 ④=③'-法人税等		173	657	9.9%
27	有効回答数		123	15	

注:1) 各項目の数値は、決算額を12で除した値を掲載している。

2) 各項目の数値は、それぞれ表章単位未満で四捨五入しているため、内訳の合計が総数に一致しない場合等がある。

3) 「介護事業費用」及び「差引 ③」の比率は「収入 ①」に対する割合である。

4) 「イ・ロの補助金収入を含めた差引 ③'」、「法人税等」及び「法人税等差引 ④」の比率は、「収入 ①」+「イ・ロの補助金収入を含めた差引 ③」+「ロ 物価高騰対策関連の補助金収入」に対する割合である。

令和7年度介護事業実態調査(介護事業経営概況調査)

第59表 居宅介護支援 1施設・事業所当たり収支額、収支等の科目、経営主体別 (令和5年度決算・令和6年度決算)

(1) 令和6年度決算期

(17) 令和6年度決算		社会福祉協議会		社会福祉法人(社協以外)		医療法人		営利法人		その他		
		千円/月		千円/月		千円/月		千円/月		千円/月		
1	I 介護事業収益	(1)介護料収入	1,484		1,620		1,341		1,311		1,347	
2		(2)保険外の利用料による収入	-		-		-		-		-	
3		(3)補助金収入 (物価関連の補助金収入を除く)	12		12		-		1		2	
4		うち介護職員処遇改善支援補助金収入	-		-		-		-		-	
5		(4)介護報酬査定減	-		△ 0		△ 2		△ 0		△ 1	
6		小計	1,496		1,631		1,340		1,312		1,348	
7	II 介護事業費用	(1)給与費	1,257	84.0%	1,301	79.7%	1,042	77.8%	938	71.4%	1,046	77.4%
8		(2)減価償却費	11	0.7%	33	2.1%	14	1.0%	19	1.4%	15	1.1%
9		(3)国庫補助金等特別積立金取崩額	△ 2		△ 9		-		-		-	
10		(4)その他	142	9.5%	184	11.3%	212	15.8%	219	16.7%	191	14.1%
11		うち委託費	6	0.4%	27	1.6%	12	0.9%	7	0.5%	6	0.5%
12		小計	1,408		1,509		1,268		1,176		1,252	
13	III 介護事業外収益	(1)借入金補助金収入	-		0		-		3		3	
14	IV 介護事業外費用	(1)借入金利息	-		1		1		2		0	
15	V 特別利益	(1)本部費繰入	10		14		-		-		-	
16	VI 特別損失	(1)本部費繰入	15		13		-		47		34	
17	収入 ①= I + III		1,496		1,631		1,340		1,315		1,351	
18	支出 ②= II + IV + VI		1,423		1,523		1,269		1,225		1,286	
19	差引 ③=①-②		73	4.9%	108	6.6%	70	5.3%	90	6.8%	64	4.8%
20	イ 新型コロナウイルス感染症関連の補助金収入		-		-		-		-		-	
21	うち施設内療養に関する補助金収入		-		-		-		-		-	
22	ロ 物価高騰対策関連の補助金収入		1		1		1		2		1	
23	イ・ロの補助金収入計		1		1		1		2		1	
24	イ・ロの補助金収入を含めた差引 ③'		74	5.0%	109	6.7%	71	5.3%	92	7.0%	66	4.9%
25	法人税等		-	-	-	-	1	0.1%	12	0.9%	1	0.1%
26	法人税等差引 ④=③'-法人税等		74	5.0%	109	6.7%	71	5.3%	79	6.0%	65	4.8%
27	有効回答数		36		148		54		211		58	

注:1) 各項目の数値は、決算額を12で除した値を掲載している。

2) 各項目の数値は、それぞれ表章単位未満で四捨五入しているため、内訳の合計が総数に一致しない場合がある。

3) 「介護事業費用」及び「差引 ③」の比率は「収入 ①」に対する割合である。

4) 「イ・ロの補助金収入を含めた差引 ③'」、「法人税等」及び「法人税等差引 ④」の比率は、「収入 ①」+「イ 新型コロナウイルス感染症関連の補助金収入」+「ロ 物価高騰対策関連の補助金収入」に対する割合である。

28	実利用者数		118.7人/月	129.7人/月	103.8人/月	114.5人/月	102.6人/月
29	常勤換算職員数(常勤率)		2.7人/月 90.1%	3.0人/月 90.0%	2.4人/月 93.2%	2.3人/月 90.2%	2.6人/月 89.7%
30	介護支援専門員常勤換算数(常勤率)		2.5人/月 90.6%	2.9人/月 93.3%	2.2人/月 93.0%	2.2人/月 92.4%	2.1人/月 90.7%
31	常勤換算1人当たり給与費						
32	非常勤	介護支援専門員	446,109円/月	429,499円/月	406,331円/月	431,483円/月	434,102円/月
33		介護支援専門員	376,857円/月	385,539円/月	382,193円/月	383,532円/月	377,202円/月

実利用者1人当たり収入

34	イ・ロの補助金収入を除く	12,605円/月	12,577円/月	12,909円/月	11,479円/月	13,162円/月
35	イ・ロの補助金収入を含む	12,614円/月	12,588円/月	12,918円/月	11,497円/月	13,177円/月
36	実利用者1人当たり支出	11,988円/月	11,745円/月	12,229円/月	10,697円/月	12,536円/月
37	常勤換算職員1人当たり給与費	452,621円/月	415,223円/月	412,293円/月	412,978円/月	432,242円/月
38	介護支援専門員(常勤換算)1人当たり給与費	439,597円/月	426,543円/月	404,646円/月	427,823円/月	428,832円/月

39	常勤換算職員1人当たり実利用者数	44.6人/月	43.0人/月	42.4人/月	50.5人/月	38.9人/月
40	介護支援専門員(常勤換算)1人当たり実利用者数	46.8人/月	44.9人/月	46.9人/月	52.4人/月	47.8人/月

注:常勤換算1人当たり給与費の数値については、サンプルサイズが少ないことにより集計結果に個々のデータが大きく影響している可能性がある。

(2) 令和5年度決算期

(2) 令和3年度決算		社会福祉協議会		社会福祉法人(社協以外)		医療法人		営利法人		その他		
		千円/月		千円/月		千円/月		千円/月		千円/月		
1	I 介護事業収益	(1)介護料収入	1,473		1,602		1,316		1,298		1,304	
2		(2)保険外の利用料による収入	-		-		-		-		-	
3		(3)補助金収入 (物価関連の補助金収入を除く)	11		9		-		1		1	
4		うち介護職員処遇改善支援補助金収入	-		-		-		-		-	
5		(4)介護報酬査定減	-		△ 0		△ 2		△ 0		△ 1	
6		小計	1,485		1,611		1,315		1,299		1,304	
7	II 介護事業費用	(1)給与費	1,246	83.9%	1,288	79.9%	992	75.4%	935	71.9%	1,044	79.9%
8		(2)減価償却費	9	0.6%	33	2.0%	15	1.1%	18	1.4%	13	1.0%
9		(3)国庫補助金等特別積立金取崩額	△ 2		△ 9		-		-		-	
10		(4)その他	142	9.6%	170	10.6%	213	16.2%	212	16.3%	197	15.1%
11		うち委託費	4	0.3%	22	1.4%	11	0.9%	7	0.5%	9	0.7%
12		小計	1,395		1,482		1,219		1,165		1,254	
13	III 介護事業外収益	(1)借入金補助金収入	-		0		-		2		2	
14	IV 介護事業外費用	(1)借入金利息	-		1		1		2		0	
15	V 特別利益	(1)本部費繰入	-		12		-		-		-	
16	VI 特別損失	(1)本部費繰入	15		9		-		49		37	
17	収入 ①= I + III		1,485		1,611		1,315		1,301		1,306	
18	支出 ②= II + IV + VI		1,410		1,492		1,221		1,216		1,291	
19	差引 ③=①-②		75	5.0%	119	7.4%	94	7.1%	85	6.5%	15	1.1%
20	イ 新型コロナウイルス感染症関連の補助金収入		-		-		-		-		-	
21	うち施設内療養に関する補助金収入		-		-		-		-		-	
22	ロ 物価高騰対策関連の補助金収入		3		5		2		3		3	
23	イ・ロの補助金収入計		3		5		2		3		3	
24	イ・ロの補助金収入を含めた差引 ③'		78	5.3%	124	7.7%	96	7.3%	88	6.8%	17	1.3%
25	法人税等		-	-	-	-	2	0.2%	14	1.1%	2	0.1%
26	法人税等差引 ④=③'-法人税等		78	5.3%	124	7.7%	93	7.1%	74	5.7%	16	1.2%
27	有効回答数		36		148		54		211		58	

注:1) 各項目の数値は、決算額を12で除した値を掲載している。

2) 各項目の数値は、それぞれ表章単位未満で四捨五入しているため、内訳の合計が総数に一致しない場合がある。

3) 「介護事業費用」及び「差引 ③」の比率は「収入 ①」に対する割合である。

4) 「イ・ロの補助金収入を含めた差引 ③'」、「法人税等」及び「法人税等差引 ④」の比率は、「収入 ①」+「イ 新型コロナウイルス感染症関連の補助金収入」+「ロ 物価高騰対策関連の補助金収入」に対する割合である。

令和7年度介護事業実態調査(介護事業経営概況調査)

第60表 定期巡回・随時対応型訪問介護看護 1施設・事業所当たり収支額、収支等の科目、経営主体別 (令和5年度決算・令和6年度決算)

(1) 令和6年度決算期

		社会福祉法人(社協以外)	医療法人	営利法人	その他
1	I 介護事業収益	千円/月 4,942	千円/月 7,568	千円/月 6,549	千円/月 5,219
2	(1)介護料収入	50	49	79	30
3	(2)保険外の利用料による収入	18	23	71	57
4	(3)補助金収入 (物価関連の補助金収入を除く)	8	23	70	52
5	うち介護職員処遇改善支援補助金収入	△ 1	△ 80	△ 0	△ 1
6	(4)介護報酬査定減	5,010	7,561	6,700	5,305
7	小計	3,762	5,617	4,919	3,710
8	II 介護事業費用	44	56	44	35
9	(1)給与費	△ 12	-	-	△ 1
10	(2)減価償却費	477	715	584	283
11	(3)国庫補助金等特別積立金取崩額	92	40	44	19
12	(4)その他	4,272	6,388	5,547	4,027
13	うち委託費	0	-	14	1
14	小計	3	7	29	24
15	III 介護事業外収益	(1)借入金補助金収入	(1)借入金利息	(1)本部費繰入	(1)本部費繰入
16	IV 介護事業外費用	(1)借入金利息	(1)本部費繰入	(1)本部費繰入	(1)本部費繰入
17	V 特別利益	(1)本部費繰入	(1)本部費繰入	(1)本部費繰入	(1)本部費繰入
18	VI 特別損失	(1)本部費繰入	(1)本部費繰入	(1)本部費繰入	(1)本部費繰入
19	収入 ①= I + III	5,010	7,561	6,714	5,307
20	支出 ②= II + IV + VI	4,352	6,395	5,916	4,305
21	差引 ③=①-②	658	1,166	798	1,002
22	イ 新型コロナウイルス感染症関連の補助金収入	-	-	-	-
23	うち施設内療養に関する補助金収入	-	-	-	-
24	ロ 物価高騰対策関連の補助金収入	2	4	9	6
25	イ・ロの補助金収入計	2	4	9	6
26	イ・ロの補助金収入を含めた差引 ③'	660	1,170	807	1,008
27	法人税等	-	6	66	33
28	法人税等差引 ④=③'-法人税等	660	1,164	741	975
29	有効回答数	129	57	198	43

注:1) 各項目の数値は、決算額を12で除した値を掲載している。

2) 各項目の数値は、それぞれ表章単位未満で四捨五入しているため、内訳の合計が総数に一致しない場合等がある。

3) 「介護事業費用」及び「差引 ③」の比率は「収入 ①」に対する割合である。

4) 「イ・ロの補助金収入を含めた差引 ③'」、「法人税等」及び「法人税等差引 ④」の比率は、「収入 ①」+「イ 新型コロナウイルス感染症関連の補助金収入」+「ロ 物価高騰対策関連の補助金収入」に対する割合である。

30	実利用者数	42.2人/月	58.5人/月	48.0人/月	38.8人/月
31	延べ訪問回数	2,498.7回/月	5,049.7回/月	3,130.0回/月	4,521.0回/月
32	常勤換算職員数(常勤率)	10.1人/月 79.3%	15.5人/月 84.4%	11.7人/月 79.3%	10.4人/月 79.7%
33	看護・介護職員常勤換算数(常勤率)	9.3人/月 78.0%	14.6人/月 84.2%	10.2人/月 77.8%	9.7人/月 80.4%
34	常勤換算1人当たり給与	453,051円/月	439,536円/月	461,051円/月	508,889円/月
35	常勤換算1人当たり実利用者数	361,917円/月	389,498円/月	407,008円/月	389,294円/月
36	常勤換算1人当たり実利用者数	391,119円/月	372,162円/月	386,240円/月	365,323円/月
37	常勤換算1人当たり実利用者数	389,066円/月	353,951円/月	373,623円/月	351,494円/月
38	常勤換算1人当たり実利用者数	386,105円/月	372,148円/月	415,558円/月	374,236円/月
39	常勤換算1人当たり実利用者数	424,689円/月	345,929円/月	307,945円/月	327,029円/月
40	常勤換算1人当たり実利用者数	334,806円/月	327,064円/月	359,725円/月	407,404円/月
41	常勤換算1人当たり実利用者数	310,695円/月	274,290円/月	344,411円/月	366,115円/月

実利用者1人当たり収入

42	イ・ロの補助金収入を除く	118,611円/月	129,251円/月	139,788円/月	136,652円/月
43	イ・ロの補助金収入を含む	118,652円/月	129,319円/月	139,971円/月	136,810円/月
44	実利用者1人当たり支出	103,037円/月	109,321円/月	123,178円/月	110,850円/月
45	常勤換算職員1人当たり給与	382,752円/月	354,817円/月	381,734円/月	375,567円/月
46	看護・介護職員(常勤換算)1人当たり給与	375,513円/月	351,398円/月	374,797円/月	371,730円/月

常勤換算職員1人当たり実利用者数

47	常勤換算職員(常勤換算)1人当たり実利用者数	4.2人/月	3.8人/月	4.1人/月	3.7人/月
48	看護・介護職員(常勤換算)1人当たり実利用者数	4.6人/月	4.0人/月	4.7人/月	4.0人/月

注:常勤換算1人当たり給与の数値については、サンプルサイズが少ないことにより集計結果に個々のデータが大きく影響している可能性がある。

(2) 令和5年度決算期

		社会福祉法人(社協以外)	医療法人	営利法人	その他
1	I 介護事業収益	千円/月 4,870	千円/月 7,217	千円/月 6,368	千円/月 5,254
2	(1)介護料収入	53	47	77	34
3	(2)保険外の利用料による収入	9	11	53	50
4	(3)補助金収入 (物価関連の補助金収入を除く)	3	11	50	45
5	うち介護職員処遇改善支援補助金収入	△ 2	△ 31	△ 0	△ 5
6	(4)介護報酬査定減	4,930	7,244	6,498	5,333
7	小計	3,676	5,281	4,693	3,773
8	II 介護事業費用	45	52	37	32
9	(1)給与費	△ 18	-	-	△ 0
10	(2)減価償却費	468	727	547	294
11	(3)国庫補助金等特別積立金取崩額	111	41	39	19
12	(4)その他	4,171	6,060	5,277	4,098
13	うち委託費	1	-	29	3
14	小計	2	7	30	24
15	III 介護事業外収益	(1)借入金補助金収入	(1)借入金利息	(1)本部費繰入	(1)本部費繰入
16	IV 介護事業外費用	(1)借入金利息	(1)本部費繰入	(1)本部費繰入	(1)本部費繰入
17	V 特別利益	(1)本部費繰入	(1)本部費繰入	(1)本部費繰入	(1)本部費繰入
18	VI 特別損失	(1)本部費繰入	(1)本部費繰入	(1)本部費繰入	(1)本部費繰入
19	収入 ①= I + III	4,930	7,244	6,527	5,336
20	支出 ②= II + IV + VI	4,220	6,067	5,650	4,333
21	差引 ③=①-②	710	1,176	876	1,003
22	イ 新型コロナウイルス感染症関連の補助金収入	-	-	-	-
23	うち施設内療養に関する補助金収入	-	-	-	-
24	ロ 物価高騰対策関連の補助金収入	5	5	17	15
25	イ・ロの補助金収入計	5	5	17	15
26	イ・ロの補助金収入を含めた差引 ③'	715	1,181	894	1,019
27	法人税等	-	23	125	15
28	法人税等差引 ④=③'-法人税等	715	1,158	769	1,004
29	有効回答数	129	57	198	43

注:1) 各項目の数値は、決算額を12で除した値を掲載している。

2) 各項目の数値は、それぞれ表章単位未満で四捨五入しているため、内訳の合計が総数に一致しない場合等がある。

3) 「介護事業費用」及び「差引 ③」の比率は「収入 ①」に対する割合である。

4) 「イ・ロの補助金収入を含めた差引 ③'」、「法人税等」及び「法人税等差引 ④」の比率は、「収入 ①」+「イ 新型コロナウイルス感染症関連の補助金収入」+「ロ 物価高騰対策関連の補助金収入」に対する割合である。

令和7年度介護事業実態調査(介護事業経営概況調査)

第61表 夜間対応型訪問介護 1施設・事業所当たり収支額、収支等の科目、経営主体別 (令和5年度決算・令和6年度決算)

(1) 令和6年度決算期

(17) 令和6年度決算		社会福祉法人(社協以外)		営利法人		その他	
		千円/月		千円/月		千円/月	
1	I 介護事業収益	(1)介護料収入	1,493		1,795		...
2		(2)保険外の利用料による収入	7		10		...
3		(3)補助金収入 (物価関連の補助金収入を除く)	6		20		...
4		うち介護職員処遇改善支援補助金収入	3		20		...
5		(4)介護報酬査定減	△ 1		-		...
6		小計	1,505		1,825		...
7	II 介護事業費用	(1)給与費	1,063	70.6%	1,363	74.7%	...
8		(2)減価償却費	4	0.3%	2	0.1%	...
9		(3)国庫補助金等特別積立金取崩額	△ 1		-		...
10		(4)その他	95	6.3%	137	7.5%	...
11		うち委託費	13	0.9%	1	0.0%	...
12		小計	1,161		1,503		...
13	III 介護事業外収益	(1)借入金補助金収入	-		1		...
14	IV 介護事業外費用	(1)借入金利息	0		2		...
15	V 特別利益	(1)本部費繰入	-		-		...
16	VI 特別損失	(1)本部費繰入	3		139		...
17	収入 ①＝I＋III		1,505		1,826		...
18	支出 ②＝II＋IV＋VI		1,165		1,643		...
19	差引 ③＝①－②		341	22.6%	183	10.0%	...
20	イ 新型コロナウイルス感染症関連の補助金収入		-		-		...
21	うち施設内療養に関する補助金収入		-		-		...
22	ロ 物価高騰対策関連の補助金収入		4		2		...
23	イ・ロの補助金収入計		4		2		...
24	イ・ロの補助金収入を含めた差引 ③'		344	22.8%	185	10.1%	...
25	法人税等		-	-	22	1.2%	...
26	法人税等差引 ④＝③'－法人税等		344	22.8%	163	8.9%	...
27	有効回答数		19		37		...

注:1) 各項目の数値は、決算額を12で除した値を掲載している。

2) 各項目の数値は、それぞれ表章単位未満で四捨五入しているため、内訳の合計が総数に一致しない場合等がある。

3) 「介護事業費用」及び「差引 ③」の比率は「収入 ①」に対する割合である。

4) 「イ・ロの補助金収入を含めた差引 ③'」、「法人税等」及び「法人税等差引 ④」の比率は、「収入 ①」＋「イ 新型コロナウイルス感染症関連の補助金収入」＋「ロ 物価高騰対策関連の補助金収入」に対する割合である。

28	延べ訪問回数	115.5回/月	151.8回/月	...
29	常勤換算職員数(常勤率)	3.4人/月 77.9%	3.4人/月 68.3%	...
30	介護職員常勤換算数(常勤率)	2.9人/月 77.6%	2.4人/月 59.4%	...
31	常勤換算1人当たり給与費			
32	常勤 介護福祉士	405,656円/月	420,080円/月	...
33	常勤 介護職員	337,942円/月	410,006円/月	...
34	非常勤 介護福祉士	381,876円/月	396,718円/月	...
35	非常勤 介護職員	251,319円/月	378,205円/月	...

訪問1回当たり収入

35	イ・ロの補助金収入を除く	13,034円/回	12,028円/回	...
36	イ・ロの補助金収入を含む	13,066円/回	12,042円/回	...
37	訪問1回当たり支出	10,084円/回	10,823円/回	...
38	常勤換算職員1人当たり給与費	329,416円/月	417,165円/月	...
39	介護職員(常勤換算)1人当たり給与費	318,554円/月	397,086円/月	...

40	常勤換算職員1人当たり訪問回数	34.1回/月	44.5回/月	...
41	訪問介護職員常勤換算1人当たり訪問回数	39.8回/月	64.4回/月	...

注:常勤換算1人当たり給与費の数値については、サンプルサイズが少ないことにより集計結果に個々のデータが大きく影響している可能性がある。

(2) 令和5年度決算期

(2) 令和3年度決算期		社会福祉法人(社協以外)		営利法人		その他	
		千円/月		千円/月		千円/月	
1	I 介護事業収益	(1)介護料収入	1,483		1,820	...	
2		(2)保険外の利用料による収入	12		25	...	
3		(3)補助金収入 (物価関連の補助金収入を除く)	3		0	...	
4		うち介護職員処遇改善支援補助金収入	2		0	...	
5		(4)介護報酬査定減	△ 6		-	...	
6		小計	1,492		1,845	...	
7	II 介護事業費用	(1)給与費	1,048	70.2%	1,315	71.2%	...
8		(2)減価償却費	4	0.3%	2	0.1%	...
9		(3)国庫補助金等特別積立金取崩額	△ 1		-	...	
10		(4)その他	96	6.5%	131	7.1%	...
11		うち委託費	12	0.8%	1	0.1%	...
12		小計	1,147		1,448	...	
13	III 介護事業外収益	(1)借入金補助金収入	-		1	...	
14	IV 介護事業外費用	(1)借入金利息	0		1	...	
15	V 特別利益	(1)本部費繰入	-		-	...	
16	VI 特別損失	(1)本部費繰入	3		155	...	
17	収入 ①＝I＋III		1,492		1,846	...	
18	支出 ②＝II＋IV＋VI		1,150		1,604	...	
19	差引 ③＝①－②		341	22.9%	242	13.1%	...
20	イ 新型コロナウイルス感染症関連の補助金収入		-		-	...	
21	うち施設内療養に関する補助金収入		-		-	...	
22	ロ 物価高騰対策関連の補助金収入		13		15	...	
23	イ・ロの補助金収入計		13		15	...	
24	イ・ロの補助金収入を含めた差引 ③'		354	23.5%	257	13.8%	...
25	法人税等		-	-	28	1.5%	...
26	法人税等差引 ④＝③'－法人税等		354	23.5%	229	12.3%	...
27	有効回答数		19		37	...	

注:1) 各項目の数値は、決算額を12で除した値を掲載している。

2) 各項目の数値は、それぞれ表章単位未満で四捨五入しているため、内訳の合計が総数に一致しない場合等がある。

3) 「介護事業費用」及び「差引 ③」の比率は「収入 ①」に対する割合である。

4) 「イ・ロの補助金収入を含めた差引 ③'」、「法人税等」及び「法人税等差引 ④」の比率は、「収入 ①」＋「イ 新型コロナウイルス感染症関連の補助金収入」＋「ロ 物価高騰対策関連の補助金収入」に対する割合である。

令和7年度介護事業実態調査(介護事業経営概況調査)

第62表 地域密着型通所介護 1施設・事業所当たり収支額、収支等の科目、経営主体別 (令和5年度決算・令和6年度決算)

(1) 令和6年度決算期

		社会福祉法人(社協以外)	社会福祉協議会	医療法人	営利法人	その他
1	I 介護事業収益	千円/月 2,017	千円/月 2,378	千円/月 ...	千円/月 2,764	千円/月 2,082
2	(1)介護料収入					
3	(2)保険外の利用料による収入	142	196	...	154	123
4	(3)補助金収入 (物価関連の補助金収入を除く)	19	9	...	25	56
5	うち介護職員処遇改善支援補助金収入	10	3	...	21	41
6	(4)介護報酬査定減	-	-	...	△ 1	-
7	小計	2,177	2,583	...	2,942	2,261
8	II 介護事業費用	1,541 70.8%	1,995 77.2%	...	1,817 61.5%	1,424 62.8%
9	(1)給与費	133 6.1%	69 2.7%	...	84 2.9%	55 2.4%
10	(2)減価償却費	△ 65	△ 30	...	-	-
11	(3)国庫補助金等特別積立金取崩額	579 26.6%	808 31.3%	...	766 25.9%	557 24.5%
12	(4)その他	92 4.2%	43 1.7%	...	35 1.2%	28 1.2%
13	うち委託費					
14	小計	2,189	2,842	...	2,667	2,035
15	III 介護事業外収益	(1)借入金補助金収入	0	-	10	8
16	IV 介護事業外費用	(1)借入金利息	6	-	12	5
17	V 特別利益	(1)本部費繰入	77	37	-	-
18	VI 特別損失	(1)本部費繰入	30	18	45	15
19	収入 ①＝I＋III	2,177	2,583	...	2,952	2,269
20	支出 ②＝II＋IV＋VI	2,225	2,860	...	2,724	2,055
21	差引 ③＝①－②	△ 48 △ 2.2%	△ 277 △ 10.7%	...	228 7.7%	214 9.4%
22	イ 新型コロナウイルス感染症関連の補助金収入	-	-	...	-	-
23	うち施設内療養に関する補助金収入	-	-	...	-	-
24	ロ 物価高騰対策関連の補助金収入	5	3	...	10	5
25	イ・ロの補助金収入計	5	3	...	10	5
26	イ・ロの補助金収入を含めた差引 ③'	△ 43 △ 2.0%	△ 274 △ 10.6%	...	238 8.0%	219 9.6%
27	法人税等	-	-	...	13 0.4%	7 0.3%
28	法人税等差引 ④＝③'－法人税等	△ 43 △ 2.0%	△ 274 △ 10.6%	...	225 7.6%	212 9.3%
29	有効回答数	40	13	...	205	50

注:1) 各項目の数値は、決算額を12で除した値を掲載している。

2) 各項目の数値は、それぞれ表章単位未満で四捨五入しているため、内訳の合計が総数に一致しない場合等がある。

3) 「介護事業費用」及び「差引 ③」の比率は「収入 ①」に対する割合である。

4) 「イ・ロの補助金収入を含めた差引 ③'」、「法人税等」及び「法人税等差引 ④」の比率は、「収入 ①」＋「イ 新型コロナウイルス感染症関連の補助金収入」＋「ロ 物価高騰対策関連の補助金収入」に対する割合である。

30	延べ利用者数	235.2人/月	273.7人/月	...	309.1人/月	227.8人/月
31	常勤換算職員数(常勤率)	4.7人/月 62.9%	6.0人/月 71.7%	...	5.9人/月 62.9%	5.2人/月 56.1%
32	看護・介護職員常勤換算数(常勤率)	3.2人/月 58.2%	4.1人/月 67.7%	...	3.7人/月 53.4%	3.1人/月 44.5%
33	常勤換算1人当たり給与費					
34	看護師	366,529円/月	364,216円/月	...	325,707円/月	351,332円/月
35	准看護師	347,072円/月	309,677円/月	...	317,737円/月	304,599円/月
36	介護福祉士	390,003円/月	329,088円/月	...	322,426円/月	281,348円/月
37	介護職員	348,170円/月	323,748円/月	...	311,068円/月	259,280円/月
38	看護師	216,395円/月	-	...	302,744円/月	320,817円/月
39	准看護師	247,470円/月	358,799円/月	...	270,374円/月	249,268円/月
40	介護福祉士	292,786円/月	249,729円/月	...	233,125円/月	272,483円/月
41	介護職員	259,946円/月	244,321円/月	...	224,374円/月	253,604円/月

利用者1人当たり収入

42	イ・ロの補助金収入を除く	9,257円/日	9,439円/日	...	9,550円/日	9,960円/日
43	イ・ロの補助金収入を含む	9,276円/日	9,450円/日	...	9,582円/日	9,983円/日
44	利用者1人当たり支出	9,460円/日	10,451円/日	...	8,812円/日	9,021円/日
45	常勤換算職員1人当たり給与費	326,175円/月	353,238円/月	...	300,570円/月	274,773円/月
46	看護・介護職員(常勤換算)1人当たり給与費	307,035円/月	308,066円/月	...	278,359円/月	263,926円/月

47	常勤換算職員1人当たり利用者数	50.0人/月	45.9人/月	...	52.7人/月	43.8人/月
48	看護・介護職員(常勤換算)1人当たり利用者数	74.1人/月	67.4人/月	...	83.7人/月	73.3人/月

注:常勤換算1人当たり給与費の数値については、サンプルサイズが少ないことにより集計結果に個々のデータが大きく影響している可能性がある。

(2) 令和5年度決算期

		社会福祉法人(社協以外)	社会福祉協議会	医療法人	営利法人	その他
1	I 介護事業収益	千円/月 2,060	千円/月 2,334	千円/月 ...	千円/月 2,669	千円/月 2,037
2	(1)介護料収入					
3	(2)保険外の利用料による収入	149	194	...	146	131
4	(3)補助金収入 (物価関連の補助金収入を除く)	16	11	...	21	29
5	うち介護職員処遇改善支援補助金収入	7	0	...	18	25
6	(4)介護報酬査定減	-	-	...	△ 1	-
7	小計	2,224	2,539	...	2,835	2,197
8	II 介護事業費用	1,568 70.5%	1,863 73.4%	...	1,734 61.0%	1,421 64.4%
9	(1)給与費	136 6.1%	77 3.0%	...	79 2.8%	51 2.3%
10	(2)減価償却費	△ 73	△ 32	...	-	-
11	(3)国庫補助金等特別積立金取崩額	589 26.5%	764 30.1%	...	755 26.6%	609 27.6%
12	(4)その他	107 4.8%	37 1.5%	...	36 1.3%	31 1.4%
13	うち委託費					
14	小計	2,220	2,672	...	2,567	2,081
15	III 介護事業外収益	(1)借入金補助金収入	0	-	8	10
16	IV 介護事業外費用	(1)借入金利息	6	-	11	4
17	V 特別利益	(1)本部費繰入	96	-	-	-
18	VI 特別損失	(1)本部費繰入	17	14	46	27
19	収入 ①＝I＋III	2,224	2,539	...	2,843	2,207
20	支出 ②＝II＋IV＋VI	2,243	2,687	...	2,624	2,113
21	差引 ③＝①－②	△ 19 △ 0.8%	△ 147 △ 5.8%	...	219 7.7%	94 4.3%
22	イ 新型コロナウイルス感染症関連の補助金収入	-	-	...	-	-
23	うち施設内療養に関する補助金収入	-	-	...	-	-
24	ロ 物価高騰対策関連の補助金収入	12	11	...	10	9
25	イ・ロの補助金収入計	12	11	...	10	9
26	イ・ロの補助金収入を含めた差引 ③'	△ 6 △ 0.3%	△ 136 △ 5.3%	...	229 8.0%	103 4.7%
27	法人税等	-	-	...	12 0.4%	6 0.3%
28	法人税等差引 ④＝③'－法人税等	△ 6 △ 0.3%	△ 136 △ 5.3%	...	217 7.6%	97 4.4%
29	有効回答数	40	13	...	205	50

注:1) 各項目の数値は、決算額を12で除した値を掲載している。

2) 各項目の数値は、それぞれ表章単位未満で四捨五入しているため、内訳の合計が総数に一致しない場合等がある。

3) 「介護事業費用」及び「差引 ③」の比率は「収入 ①」に対する割合である。

4) 「イ・ロの補助金収入を含めた差引 ③'」、「法人税等」及び「法人税等差引 ④」の比率は、「収入 ①」＋「イ 新型コロナウイルス感染症関連の補助金収入」＋「ロ 物価高騰対策関連の補助金収入」に対する割合である。

令和7年度介護事業実態調査(介護事業経営概況調査)

第63表 認知症対応型通所介護 1施設・事業所当たり収支額、収支等の科目、経営主体別 (令和5年度決算・令和6年度決算)

(1) 令和6年度決算期

		社会福祉法人(社協以外)		社会福祉協議会		営利法人		その他	
		千円/月		千円/月		千円/月		千円/月	
1	I 介護事業収益	(1)介護料収入	2,281	...		2,675		2,796	
2		(2)保険外の利用料による収入	154	...		142		165	
3		(3)補助金収入 (物価関連の補助金収入を除く)	24	...		28		13	
4		うち介護職員処遇改善支援補助金収入	5	...		28		11	
5		(4)介護報酬査定減	△ 0	...		-		△ 0	
6		小計	2,459	...		2,844		2,974	
7	II 介護事業費用	(1)給与費	1,743	70.9%	...	1,695	59.6%	1,984	66.6%
8		(2)減価償却費	102	4.1%	...	94	3.3%	68	2.3%
9		(3)国庫補助金等特別積立金取崩額	△ 38		...	-		△ 4	
10		(4)その他	549	22.3%	...	698	24.5%	672	22.6%
11		うち委託費	114	4.6%	...	71	2.5%	105	3.5%
12		小計	2,355	2,487	...	2,719	...
13	III 介護事業外収益	(1)借入金補助金収入	0	1	...	5	...
14	IV 介護事業外費用	(1)借入金利息	3	14	...	4	...
15	V 特別利益	(1)本部費繰入	4	-	...	-	...
16	VI 特別損失	(1)本部費繰入	6	177	...	26	...
17	収入 ①=Ⅰ+Ⅲ		2,459	2,845	...	2,979	...
18	支出 ②=Ⅱ+Ⅳ+Ⅵ		2,364	2,678	...	2,750	...
19	差引 ③=①-②		95	3.9%	...	167	5.9%	229	7.7%
20	イ 新型コロナウイルス感染症関連の補助金収入		-	-	...	-	...
21	うち施設内療養に関する補助金収入		-	-	...	-	...
22	ロ 物価高騰対策関連の補助金収入		4	8	...	2	...
23	イ・ロの補助金収入計		4	8	...	2	...
24	イ・ロの補助金収入を含めた差引 ③'		100	4.1%	...	175	6.1%	232	7.8%
25	法人税等		-	14	0.5%	11	0.4%
26	法人税等差引 ④=③'-法人税等		100	4.1%	...	161	5.6%	221	7.4%
27	有効回答数		95	54	...	41	...

注:1) 各項目の数値は、決算額を12で除した値を掲載している。

2) 各項目の数値は、それぞれ表章単位未満で四捨五入しているため、内訳の合計が総数に一致しない場合等がある。

3) 「介護事業費用」及び「差引 ③」の比率は「収入 ①」に対する割合である。

4) 「イ・ロの補助金収入を含めた差引 ③'」、「法人税等」及び「法人税等差引 ④」の比率は、「収入 ①」+「イ 新型コロナウイルス感染症関連の補助金収入」+「ロ 物価高騰対策関連の補助金収入」に対する割合である。

28	延べ利用者数	184.5人/月	166.2人/月	...	218.9人/月	...
29	常勤換算職員数(常勤率)	4.9人/月 59.6%	6.1人/月 62.6%	...	6.3人/月 64.3%	...
30	看護・介護職員常勤換算数(常勤率)	3.5人/月 52.4%	4.6人/月 59.7%	...	4.5人/月 61.6%	...
31	常勤換算1人当たり給与費	
32	常勤 看護師	383,084円/月	403,631円/月	...	308,653円/月	...
33	常勤 准看護師	383,280円/月	359,742円/月	...	374,993円/月	...
34	常勤 介護福祉士	387,001円/月	288,683円/月	...	342,252円/月	...
35	常勤 介護職員	378,725円/月	321,242円/月	...	316,524円/月	...
36	非常勤 看護師	335,960円/月	323,292円/月	...	265,374円/月	...
37	非常勤 准看護師	355,397円/月	300,515円/月	...	284,476円/月	...
38	非常勤 介護福祉士	333,613円/月	271,438円/月	...	251,569円/月	...
38	非常勤 介護職員	318,441円/月	245,326円/月	...	249,135円/月	...

利用者1人当たり収入

39	・イ・ロの補助金収入を除く	13,325円/日	17,118円/日	...	13,611円/日	...
40	・イ・ロの補助金収入を含む	13,350円/日	17,166円/日	...	13,622円/日	...
41	利用者1人当たり支出	12,809円/日	16,112円/日	...	12,563円/日	...
42	常勤換算職員1人当たり給与費	371,056円/月	306,712円/月	...	299,672円/月	...
43	看護・介護職員(常勤換算)1人当たり給与費	352,761円/月	296,566円/月	...	294,333円/月	...

常勤換算職員1人当たり利用者数

44	常勤換算職員1人当たり利用者数	37.5人/月	27.1人/月	...	34.9人/月	...
45	看護・介護職員(常勤換算)1人当たり利用者数	52.3人/月	36.0人/月	...	48.6人/月	...

注:常勤換算1人当たり給与費の数値については、サンプルサイズが少ないことにより集計結果に個々のデータが大きく影響している可能性がある。

(2) 令和5年度決算期

		社会福祉法人(社協以外)		社会福祉協議会		営利法人		その他	
		千円/月		千円/月		千円/月		千円/月	
1	I 介護事業収益	(1)介護料収入	2,329	...		2,660		2,755	
2		(2)保険外の利用料による収入	157	...		142		163	
3		(3)補助金収入 (物価関連の補助金収入を除く)	16	...		38		10	
4		うち介護職員処遇改善支援補助金収入	1	...		34		10	
5		(4)介護報酬査定減	△ 0	...		-		△ 1	
6		小計	2,502	2,840	...	2,927	...
7	II 介護事業費用	(1)給与費	1,757	70.2%	...	1,661	58.4%	1,932	65.7%
8		(2)減価償却費	103	4.1%	...	93	3.3%	68	2.3%
9		(3)国庫補助金等特別積立金取崩額	△ 34		...	-		△ 4	
10		(4)その他	546	21.8%	...	672	23.6%	646	22.0%
11		うち委託費	107	4.3%	...	53	1.8%	107	3.6%
12		小計	2,372	2,426	...	2,642	...
13	III 介護事業外収益	(1)借入金補助金収入	0	5	...	12	...
14	IV 介護事業外費用	(1)借入金利息	3	16	...	5	...
15	V 特別利益	(1)本部費繰入	6	-	...	-	...
16	VI 特別損失	(1)本部費繰入	14	163	...	34	...
17	収入 ①=Ⅰ+Ⅲ		2,503	2,845	...	2,939	...
18	支出 ②=Ⅱ+Ⅳ+Ⅵ		2,389	2,605	...	2,681	...
19	差引 ③=①-②		113	4.5%	...	240	8.4%	258	8.8%
20	イ 新型コロナウイルス感染症関連の補助金収入		-	-	...	-	...
21	うち施設内療養に関する補助金収入		-	-	...	-	...
22	ロ 物価高騰対策関連の補助金収入		10	15	...	5	...
23	イ・ロの補助金収入計		10	15	...	5	...
24	イ・ロの補助金収入を含めた差引 ③'		123	4.9%	...	256	8.9%	263	8.9%
25	法人税等		-	16	0.6%	13	0.4%
26	法人税等差引 ④=③'-法人税等		123	4.9%	...	239	8.4%	251	8.5%
27	有効回答数		95	54	...	41	...

注:1) 各項目の数値は、決算額を12で除した値を掲載している。

2) 各項目の数値は、それぞれ表章単位未満で四捨五入しているため、内訳の合計が総数に一致しない場合等がある。

3) 「介護事業費用」及び「差引 ③」の比率は「収入 ①」に対する割合である。

4) 「イ・ロの補助金収入を含めた差引 ③'」、「法人税等」及び「法人税等差引 ④」の比率は、「収入 ①」+「イ 新型コロナウイルス感染症関連の補助金収入」+「ロ 物価高騰対策関連の補助金収入」に対する割合である。

令和7年度介護事業実態調査(介護事業経営概況調査)

第64表 小規模多機能型居宅介護 1施設・事業所当たり収支額、収支等の科目、経営主体別 (令和5年度決算・令和6年度決算)

(1) 令和6年度決算期

		社会福祉法人(社協以外)	医療法人	営利法人	その他
		千円/月	千円/月	千円/月	千円/月
1	I 介護事業収益				
2	(1)介護料収入	4,434	4,453	5,077	3,669
3	(2)保険外の利用料による収入	742	785	1,083	507
4	(3)補助金収入 (物価関連の補助金収入を除く)	21	40	75	16
5	うち介護職員処遇改善支援補助金収入	7	40	70	12
6	(4)介護報酬査定減	-	△ 8	△ 0	-
7	小計	5,197	5,270	6,235	4,192
8	II 介護事業費用				
9	(1)給与費	3,735 71.9%	3,766 71.5%	3,788 60.5%	2,965 70.6%
10	(2)減価償却費	246 4.7%	200 3.8%	128 2.0%	172 4.1%
11	(3)国庫補助金等特別積立金取崩額	△ 66	-	-	△ 21
12	(4)その他	1,045 20.1%	1,274 24.2%	1,492 23.8%	939 22.4%
13	うち委託費	150 2.9%	219 4.2%	223 3.6%	73 1.7%
14	小計	4,960	5,241	5,408	4,054
15	III 介護事業外収益				
16	(1)借入金補助金収入	0	-	23	6
17	IV 介護事業外費用				
18	(1)借入金利息	9	10	23	2
19	V 特別利益				
20	(1)本部費繰入	31	-	-	33
21	VI 特別損失				
22	(1)本部費繰入	14	-	197	105
23	収入 ①＝I＋III	5,197	5,270	6,259	4,198
24	支出 ②＝II＋IV＋VI	4,983	5,251	5,628	4,161
25	差引 ③＝①－②	214 4.1%	19 0.4%	631 10.1%	37 0.9%
26	イ 新型コロナウイルス感染症関連の補助金収入	-	-	-	-
27	うち施設内療養に関する補助金収入	-	-	-	-
28	ロ 物価高騰対策関連の補助金収入	5	8	13	4
29	イ・ロの補助金収入計	5	8	13	4
30	イ・ロの補助金収入を含めた差引 ③'	219 4.2%	27 0.5%	644 10.3%	41 1.0%
31	法人税等	-	10 0.2%	35 0.6%	0 0.0%
32	法人税等差引 ④＝③'－法人税等	219 4.2%	17 0.3%	608 9.7%	41 1.0%
33	有効回答数	83	22	104	30

注:1) 各項目の数値は、決算額を12で除した値を掲載している。

2) 各項目の数値は、それぞれ表章単位未満で四捨五入しているため、内訳の合計が総数に一致しない場合等がある。

3) 「介護事業費用」及び「差引 ③」の比率は「収入 ①」に対する割合である。

4) 「イ・ロの補助金収入を含めた差引 ③'」、「法人税等」及び「法人税等差引 ④」の比率は、「収入 ①」＋「イ 新型コロナウイルス感染症関連の補助金収入」＋「ロ 物価高騰対策関連の補助金収入」に対する割合である。

34	a 設備資金借入金元金償還金支出	114	125	256	70
35	b 長期運営資金借入金元金償還金支出	3	16	101	-
36	参考:(④)＋II (2)＋II (3))－(a＋b)	281	77	379	121

37	実利用者数	20.7人/月	20.5人/月	23.6人/月	17.7人/月
38	延べ利用者数	573.2人/月	464.8人/月	652.8人/月	448.2人/月
39	常勤換算職員数(常勤率)	9.8人/月 78.6%	8.8人/月 76.0%	11.0人/月 68.1%	9.6人/月 62.7%
40	看護・介護職員常勤換算数(常勤率)	8.7人/月 77.8%	8.0人/月 76.2%	9.4人/月 68.5%	8.2人/月 62.9%
41	常勤換算1人当たり給与				
42	看護師	374,572円/月	382,913円/月	358,901円/月	342,099円/月
43	准看護師	343,958円/月	354,447円/月	377,960円/月	363,283円/月
44	介護福祉士	375,345円/月	378,513円/月	369,858円/月	363,887円/月
45	介護職員	356,420円/月	373,101円/月	339,800円/月	356,709円/月
46	看護師	316,372円/月	312,509円/月	320,130円/月	282,112円/月
47	准看護師	323,703円/月	376,031円/月	295,913円/月	339,515円/月
48	介護福祉士	303,253円/月	299,146円/月	288,858円/月	301,256円/月
49	介護職員	311,454円/月	258,767円/月	279,410円/月	281,856円/月

50	実利用者1人当たり収入				
51	イ・ロの補助金収入を除く	250,697円/月	257,117円/月	265,118円/月	236,674円/月
52	イ・ロの補助金収入を含む	250,947円/月	257,499円/月	265,668円/月	236,915円/月
53	実利用者1人当たり支出	240,374円/月	256,192円/月	238,397円/月	234,590円/月
54	常勤換算職員1人当たり給与	355,383円/月	353,706円/月	336,808円/月	336,537円/月
55	看護・介護職員(常勤換算)1人当たり給与	347,031円/月	347,990円/月	323,477円/月	329,972円/月

56	常勤換算職員1人当たり利用者数	2.1人/月	2.3人/月	2.1人/月	1.8人/月
57	看護・介護職員(常勤換算)1人当たり利用者数	2.4人/月	2.6人/月	2.5人/月	2.2人/月

注:常勤換算1人当たり給与と費の数値については、サンプルサイズが小さいことにより集計結果に個々のデータが大きく影響している可能性がある。

(2) 令和5年度決算期

		社会福祉法人(社協以外)	医療法人	営利法人	その他
		千円/月	千円/月	千円/月	千円/月
1	I 介護事業収益				
2	(1)介護料収入	4,332	4,264	4,860	3,700
3	(2)保険外の利用料による収入	740	757	1,020	514
4	(3)補助金収入 (物価関連の補助金収入を除く)	16	37	69	10
5	うち介護職員処遇改善支援補助金収入	4	37	63	2
6	(4)介護報酬査定減	△ 0	-	△ 1	△ 9
7	小計	5,088	5,058	5,948	4,216
8	II 介護事業費用				
9	(1)給与費	3,676 72.2%	3,771 74.6%	3,673 61.6%	2,979 70.5%
10	(2)減価償却費	256 5.0%	187 3.7%	132 2.2%	156 3.7%
11	(3)国庫補助金等特別積立金取崩額	△ 72	-	-	△ 24
12	(4)その他	992 19.5%	1,266 25.0%	1,439 24.1%	851 20.1%
13	うち委託費	145 2.9%	245 4.8%	212 3.6%	55 1.3%
14	小計	4,852	5,224	5,244	3,961
15	III 介護事業外収益				
16	(1)借入金補助金収入	0	-	19	11
17	IV 介護事業外費用				
18	(1)借入金利息	9	11	25	2
19	V 特別利益				
20	(1)本部費繰入	69	-	-	34
21	VI 特別損失				
22	(1)本部費繰入	21	-	188	120
23	収入 ①＝I＋III	5,088	5,058	5,966	4,227
24	支出 ②＝II＋IV＋VI	4,883	5,235	5,457	4,083
25	差引 ③＝①－②	205 4.0%	△ 177 △ 3.5%	510 8.5%	145 3.4%
26	イ 新型コロナウイルス感染症関連の補助金収入	-	-	-	-
27	うち施設内療養に関する補助金収入	-	-	-	-
28	ロ 物価高騰対策関連の補助金収入	17	14	22	14
29	イ・ロの補助金収入計	17	14	22	14
30	イ・ロの補助金収入を含めた差引 ③'	222 4.4%	△ 163 △ 3.2%	532 8.9%	159 3.7%
31	法人税等	-	9 0.2%	37 0.6%	0 0.0%
32	法人税等差引 ④＝③'－法人税等	222 4.4%	△ 172 △ 3.4%	495 8.3%	158 3.7%
33	有効回答数	83	22	104	30

注:1) 各項目の数値は、決算額を12で除した値を掲載している。

2) 各項目の数値は、それぞれ表章単位未満で四捨五入しているため、内訳の合計が総数に一致しない場合等がある。

3) 「介護事業費用」及び「差引 ③」の比率は「収入 ①」に対する割合である。

4) 「イ・ロの補助金収入を含めた差引 ③'」、「法人税等」及び「法人税等差引 ④」の比率は、「収入 ①」＋「イ 新型コロナウイルス感染症関連の補助金収入」＋「ロ 物価高騰対策関連の補助金収入」に対する割合である。

34	a 設備資金借入金元金償還金支出	132	130	306	81
35	b 長期運営資金借入金元金償還金支出	11	162	133	-
36	参考:(④)＋II (2)＋II (3))－(a＋b)	263	△ 277	189	209

令和7年度介護事業実態調査(介護事業経営概況調査)

第65表 認知症対応型共同生活介護 1施設・事業所当たり収支額、収支等の科目、経営主体別 (令和5年度決算・令和6年度決算)

(1) 令和6年度決算期

		社会福祉法人(社協以外)		医療法人		営利法人		その他	
		千円/月		千円/月		千円/月		千円/月	
1	I 介護事業収益	(1)介護料収入	4,597	5,235	5,162	4,589			
2		(2)保険外の利用料による収入	1,632	1,853	1,915	1,381			
3		(3)補助金収入 (物価関連の補助金収入を除く)	41	24	44	180			
4		うち介護職員処遇改善支援補助金収入	9	24	39	170			
5		(4)介護報酬査定減	△ 1	△ 4	△ 2	-			
6		小計	6,270	7,108	7,118	6,151			
7	II 介護事業費用	(1)給与費	4,337	4,645	4,268	4,049			
8		(2)減価償却費	345	305	158	189			
9		(3)国庫補助金等特別積立金取崩額	△ 80	-	-	△ 27			
10		(4)その他	1,438	1,787	1,949	1,456			
11		うち委託費	210	411	247	160			
12		小計	6,040	6,736	6,376	5,666			
13	III 介護事業外収益	(1)借入金補助金収入	1	-	22	12			
14	IV 介護事業外費用	(1)借入金利息	13	58	22	5			
15	V 特別利益	(1)本部費繰入	173	-	-	170			
16	VI 特別損失	(1)本部費繰入	51	-	310	124			
17	収入 ①＝I＋III		6,270	7,108	7,141	6,162			
18	支出 ②＝II＋IV＋VI		6,103	6,794	6,708	5,795			
19	差引 ③＝①－②		167	314	433	367			
20	イ 新型コロナウイルス感染症関連の補助金収入		-	-	-	-			
21	うち施設内療養に関する補助金収入		-	-	-	-			
22	ロ 物価高騰対策関連の補助金収入		6	15	25	9			
23	イ・ロの補助金収入計		6	15	25	9			
24	イ・ロの補助金収入を含めた差引 ③'		173	329	458	376			
25	法人税等差引 ④＝③'－法人税等		-	17	33	3			
26	法人税等差引 ④＝③'－法人税等		173	312	425	372			
27	有効回答数		97	47	160	22			

注:1) 各項目の数値は、決算額を12で除した値を掲載している。

2) 各項目の数値は、それぞれ表章単位未満で四捨五入しているため、内訳の合計が総数に一致しない場合等がある。

3) 「介護事業費用」及び「差引 ③」の比率は「収入 ①」に対する割合である。

4) 「イ・ロの補助金収入を含めた差引 ③'」、「法人税等」及び「法人税等差引 ④」の比率は、「収入 ①」＋「イ 新型コロナウイルス感染症関連の補助金収入」＋「ロ 物価高騰対策関連の補助金収入」に対する割合である。

28	a 設備資金借入金元金償還金支出	164	419	50	17
29	b 長期運営資金借入金元金償還金支出	86	167	402	54
30	参考:(④)＋II (2)＋II (3))－(a＋b)	187	30	131	463

31	定員	15.6人	15.9人	16.4人	14.9人
32	延べ利用者数	432.0人/月	480.9人/月	439.6人/月	398.4人/月
33	常勤換算職員数(常勤率)	11.8人/月 82.1%	13.2人/月 86.5%	12.4人/月 71.9%	13.2人/月 62.6%
34	看護・介護職員常勤換算数(常勤率)	10.7人/月 81.4%	12.1人/月 86.4%	11.0人/月 70.6%	11.1人/月 61.8%
35	常勤換算1人当たり給与費				
36	常勤				
37	看護	386,047円/月	440,127円/月	367,472円/月	337,582円/月
38	介護福祉士	319,993円/月	353,126円/月	307,191円/月	-
39	介護職員	378,495円/月	354,571円/月	351,734円/月	357,198円/月
40	非常勤	355,403円/月	332,546円/月	332,662円/月	324,181円/月
41	看護	376,075円/月	363,039円/月	333,823円/月	513,283円/月
42	介護福祉士	370,937円/月	378,735円/月	308,344円/月	-
43	介護職員	325,091円/月	342,695円/月	307,791円/月	411,462円/月
44	常勤換算職員1人当たり給与費	308,105円/月	291,322円/月	305,003円/月	307,737円/月

45	利用者1人当たり収入				
46	イ・ロの補助金収入を除く	14,514円/日	14,780円/日	16,243円/日	15,467円/日
47	イ・ロの補助金収入を含む	14,528円/日	14,812円/日	16,300円/日	15,489円/日
48	利用者1人当たり支出	14,127円/日	14,128円/日	15,258円/日	14,546円/日
49	常勤換算職員1人当たり給与費	354,929円/月	339,808円/月	331,351円/月	333,365円/月
50	看護・介護職員(常勤換算)1人当たり給与費	346,955円/月	330,284円/月	325,182円/月	320,530円/月

51	常勤換算職員1人当たり利用者数	1.3人/月	1.2人/月	1.3人/月	1.1人/月
52	看護・介護職員(常勤換算)1人当たり利用者数	1.5人/月	1.3人/月	1.5人/月	1.3人/月

注:常勤換算1人当たり給与費の数値については、サンプルサイズが少ないことにより集計結果に個々のデータが大きく影響している可能性がある。

(2) 令和5年度決算期

		社会福祉法人(社協以外)		医療法人		営利法人		その他	
		千円/月		千円/月		千円/月		千円/月	
1	I 介護事業収益	(1)介護料収入	4,565	5,078	5,049	4,586			
2		(2)保険外の利用料による収入	1,606	1,831	1,866	1,364			
3		(3)補助金収入 (物価関連の補助金収入を除く)	60	20	38	161			
4		うち介護職員処遇改善支援補助金収入	11	20	26	154			
5		(4)介護報酬査定減	△ 3	△ 6	△ 0	-			
6		小計	6,227	6,923	6,953	6,110			
7	II 介護事業費用	(1)給与費	4,251	4,600	4,173	4,070			
8		(2)減価償却費	360	308	161	213			
9		(3)国庫補助金等特別積立金取崩額	△ 78	-	-	△ 28			
10		(4)その他	1,404	1,743	1,952	1,479			
11		うち委託費	216	396	235	152			
12		小計	5,938	6,652	6,286	5,734			
13	III 介護事業外収益	(1)借入金補助金収入	1	-	34	53			
14	IV 介護事業外費用	(1)借入金利息	14	45	24	6			
15	V 特別利益	(1)本部費繰入	151	-	-	23			
16	VI 特別損失	(1)本部費繰入	43	-	308	101			
17	収入 ①＝I＋III		6,228	6,923	6,986	6,163			
18	支出 ②＝II＋IV＋VI		5,995	6,697	6,617	5,841			
19	差引 ③＝①－②		233	226	369	322			
20	イ 新型コロナウイルス感染症関連の補助金収入		-	-	-	-			
21	うち施設内療養に関する補助金収入		-	-	-	-			
22	ロ 物価高騰対策関連の補助金収入		23	44	41	30			
23	イ・ロの補助金収入計		23	44	41	30			
24	イ・ロの補助金収入を含めた差引 ③'		256	270	410	352			
25	法人税等差引 ④＝③'－法人税等		-	20	46	4			
26	法人税等差引 ④＝③'－法人税等		256	249	364	347			
27	有効回答数		97	47	160	22			

注:1) 各項目の数値は、決算額を12で除した値を掲載している。

2) 各項目の数値は、それぞれ表章単位未満で四捨五入しているため、内訳の合計が総数に一致しない場合等がある。

3) 「介護事業費用」及び「差引 ③」の比率は「収入 ①」に対する割合である。

4) 「イ・ロの補助金収入を含めた差引 ③'」、「法人税等」及び「法人税等差引 ④」の比率は、「収入 ①」＋「イ 新型コロナウイルス感染症関連の補助金収入」＋「ロ 物価高騰対策関連の補助金収入」に対する割合である。

28	a 設備資金借入金元金償還金支出	177	256	53	112
29	b 長期運営資金借入金元金償還金支出	60	245	143	27
30	参考:(④)＋II (2)＋II (3))－(a＋b)	301	57	329	393

令和7年度介護事業実態調査(介護事業経営概況調査)

第66表 地域密着型特定施設入居者生活介護 1施設・事業所当たり収支額、収支等の科目、経営主体別 (令和5年度決算・令和6年度決算)

(1) 令和6年度決算期

		社会福祉法人(社協以外)		医療法人		営利法人		その他	
		千円/月		千円/月		千円/月		千円/月	
1	I 介護事業収益	(1)介護料収入	5,529	6,251		5,813		4,926	
2		(2)保険外の利用料による収入	2,898	3,095		3,218		2,382	
3		(3)補助金収入 (物価関連の補助金収入を除く)	416	18		81		102	
4		うち介護職員処遇改善支援補助金収入	5	11		67		102	
5		(4)介護報酬査定減	△ 5	△ 2		△ 0		-	
6		小計	8,837	9,362		9,112		7,411	
7	II 介護事業費用	(1)給与費	5,669 64.1%	5,598 59.8%		5,039 54.9%		4,555 61.2%	
8		(2)減価償却費	734 8.3%	441 4.7%		387 4.2%		494 6.6%	
9		(3)国庫補助金等特別積立金取崩額	△ 167	-		-		-	
10		(4)その他	2,666 30.2%	3,242 34.6%		3,035 33.0%		2,937 39.5%	
11		うち委託費	565 6.4%	803 8.6%		698 7.6%		683 9.2%	
12		小計	8,902	9,280		8,460		7,986	
13	III 介護事業外収益	(1)借入金補助金収入	1	-		74		31	
14	IV 介護事業外費用	(1)借入金利息	74	55		57		103	
15	V 特別利益	(1)本部費繰入	28	-		-		-	
16	VI 特別損失	(1)本部費繰入	37	-		352		111	
17	収入 ①＝Ⅰ＋Ⅲ		8,837	9,362		9,186		7,442	
18	支出 ②＝Ⅱ＋Ⅳ＋Ⅵ		9,013	9,336		8,869		8,200	
19	差引 ③＝①－②		△ 176 △ 2.0%	26 0.3%		317 3.4%		△ 759 △ 10.2%	
20	イ 新型コロナウイルス感染症関連の補助金収入		-	-		-		-	
21	うち施設内療養に関する補助金収入		-	-		-		-	
22	ロ 物価高騰対策関連の補助金収入		12	14		17		22	
23	イ・ロの補助金収入計		12	14		17		22	
24	イ・ロの補助金収入を含めた差引 ③'		△ 163 △ 1.8%	40 0.4%		333 3.6%		△ 737 △ 9.9%	
25	法人税等		6 0.1%	15 0.2%		69 0.8%		12 0.2%	
26	法人税等差引 ④＝③'－法人税等		△ 169 △ 1.9%	26 0.3%		264 2.9%		△ 749 △ 10.0%	
27	有効回答数		49	24		63		10	

注:1) 各項目の数値は、決算額を12で除した値を掲載している。

2) 各項目の数値は、それぞれ表章単位未満で四捨五入しているため、内訳の合計が総数に一致しない場合等がある。

3) 「介護事業費用」及び「差引 ③」の比率は「収入 ①」に対する割合である。

4) 「イ・ロの補助金収入を含めた差引 ③'」、「法人税等」及び「法人税等差引 ④」の比率は、「収入 ①」＋「イ 新型コロナウイルス感染症関連の補助金収入」＋「ロ 物価高騰対策関連の補助金収入」に対する割合である。

28	a 設備資金借入金元金償還金支出	727	462	231	122
29	b 長期運営資金借入金元金償還金支出	46	58	139	369
30	参考:(④)＋Ⅱ(2)＋Ⅱ(3)－(a＋b)	△ 376	△ 54	280	△ 746

31	実利用者数	23.9人/月	24.9人/月	23.8人/月	21.2人/月
32	延べ利用者数	695.0人/月	629.6人/月	645.5人/月	541.8人/月
33	常勤換算職員数(常勤率)	15.8人/月 82.2%	16.6人/月 78.0%	15.0人/月 75.4%	13.3人/月 75.2%
34	看護・介護職員常勤換算数(常勤率)	11.9人/月 85.8%	13.0人/月 81.5%	11.5人/月 76.6%	10.1人/月 78.8%
35	常勤換算1人当たり給与				
36	看護師	411,144円/月	435,522円/月	377,806円/月	430,710円/月
37	准看護師	382,804円/月	408,272円/月	359,324円/月	290,899円/月
38	介護福祉士	385,253円/月	347,373円/月	347,091円/月	346,736円/月
39	介護職員	360,250円/月	347,097円/月	321,734円/月	320,239円/月
40	看護師	308,512円/月	257,407円/月	337,429円/月	282,011円/月
41	准看護師	286,063円/月	352,155円/月	299,136円/月	333,671円/月
42	介護福祉士	288,012円/月	205,618円/月	298,922円/月	273,264円/月
43	介護職員	261,530円/月	220,135円/月	286,095円/月	244,093円/月

43	利用者1人当たり収入				
44	イ・ロの補助金収入を除く	12,716円/日	14,870円/日	14,230円/日	13,734円/日
45	イ・ロの補助金収入を含む	12,734円/日	14,892円/日	14,256円/日	13,774円/日
46	利用者1人当たり支出	12,969円/日	14,828円/日	13,740円/日	15,134円/日
47	常勤換算職員1人当たり給与	353,381円/月	336,901円/月	324,662円/月	323,665円/月
48	看護・介護職員(常勤換算)1人当たり給与	352,927円/月	338,013円/月	320,291円/月	311,587円/月

48	常勤換算職員1人当たり実利用者数	1.5人/月	1.5人/月	1.6人/月	1.6人/月
49	看護・介護職員(常勤換算)1人当たり実利用者数	2.0人/月	1.9人/月	2.1人/月	2.1人/月

注:常勤換算1人当たり給与の数値については、サンプルサイズが少ないことにより集計結果に個々のデータが大きく影響している可能性がある。

(2) 令和5年度決算期

		社会福祉法人(社協以外)		医療法人		営利法人		その他	
		千円/月		千円/月		千円/月		千円/月	
1	I 介護事業収益	(1)介護料収入	5,519	6,160		5,670		5,250	
2		(2)保険外の利用料による収入	2,902	3,024		3,152		2,393	
3		(3)補助金収入 (物価関連の補助金収入を除く)	376	81		79		114	
4		うち介護職員処遇改善支援補助金収入	2	10		63		111	
5		(4)介護報酬査定減	△ 7	△ 4		△ 0		-	
6		小計	8,790	9,261		8,900		7,756	
7	II 介護事業費用	(1)給与費	5,558 63.2%	5,532 59.7%		4,935 55.1%		4,668 59.6%	
8		(2)減価償却費	771 8.8%	437 4.7%		397 4.4%		537 6.9%	
9		(3)国庫補助金等特別積立金取崩額	△ 170	-		-		-	
10		(4)その他	2,596 29.5%	3,261 35.2%		2,973 33.2%		3,037 38.8%	
11		うち委託費	624 7.1%	779 8.4%		633 7.1%		677 8.6%	
12		小計	8,754	9,230		8,305		8,243	
13	III 介護事業外収益	(1)借入金補助金収入	2	-		53		76	
14	IV 介護事業外費用	(1)借入金利息	75	51		60		97	
15	V 特別利益	(1)本部費繰入	22	-		-		-	
16	VI 特別損失	(1)本部費繰入	16	-		345		68	
17	収入 ①＝Ⅰ＋Ⅲ		8,792	9,261		8,954		7,832	
18	支出 ②＝Ⅱ＋Ⅳ＋Ⅵ		8,846	9,281		8,711		8,407	
19	差引 ③＝①－②		△ 54 △ 0.6%	△ 20 △ 0.2%		243 2.7%		△ 575 △ 7.3%	
20	イ 新型コロナウイルス感染症関連の補助金収入		-	-		-		-	
21	うち施設内療養に関する補助金収入		-	-		-		-	
22	ロ 物価高騰対策関連の補助金収入		36	21		34		63	
23	イ・ロの補助金収入計		36	21		34		63	
24	イ・ロの補助金収入を含めた差引 ③'		△ 18 △ 0.2%	1 0.0%		277 3.1%		△ 512 △ 6.5%	
25	法人税等		7 0.1%	13 0.1%		62 0.7%		43 0.5%	
26	法人税等差引 ④＝③'－法人税等		△ 25 △ 0.3%	△ 12 △ 0.1%		215 2.4%		△ 555 △ 7.0%	
27	有効回答数		49	24		63		10	

注:1) 各項目の数値は、決算額を12で除した値を掲載している。

2) 各項目の数値は、それぞれ表章単位未満で四捨五入しているため、内訳の合計が総数に一致しない場合等がある。

3) 「介護事業費用」及び「差引 ③」の比率は「収入 ①」に対する割合である。

4) 「イ・ロの補助金収入を含めた差引 ③'」、「法人税等」及び「法人税等差引 ④」の比率は、「収入 ①」＋「イ 新型コロナウイルス感染症関連の補助金収入」＋「ロ 物価高騰対策関連の補助金収入」に対する割合である。

28	a 設備資金借入金元金償還金支出	717	447	221	103
29	b 長期運営資金借入金元金償還金支出	246	57	134	362
30	参考:(④)＋Ⅱ(2)＋Ⅱ(3)－(a＋b)	△ 388	△ 79	257	△ 483

令和7年度介護事業実態調査(介護事業経営概況調査)

第67表 地域密着型介護老人福祉施設 1施設・事業所当たり収支額、収支等の科目、経営主体別 (令和5年度決算・令和6年度決算)

(1) 令和6年度決算期

		社会福祉法人(社協以外)	社会福祉協議会	その他
		千円/月	千円/月	千円/月
1	I 介護事業収益	(1)介護料収入	9,154	9,043
2		(2)保険外の利用料による収入	2,565	2,131
3		(3)補助金収入 (物価関連の補助金収入を除く)	64	83
4		うち介護職員処遇改善支援補助金収入	25	18
5		(4)介護報酬査定減	△ 1	-
6		小計	11,782	11,258
7	II 介護事業費用	(1)給与費	7,564 64.2%	6,908 61.3%
8		(2)減価償却費	1,046 8.9%	991 8.8%
9		(3)国庫補助金等特別積立金取崩額	△ 298	△ 291
10		(4)その他	3,133 26.6%	2,832 25.2%
11		うち委託費	780 6.6%	691 6.1%
12		小計	11,445	10,441
13	III 介護事業外収益	(1)借入金補助金収入	1	4
14	IV 介護事業外費用	(1)借入金利息	79	59
15	V 特別利益	(1)本部費繰入	289	-
16	VI 特別損失	(1)本部費繰入	29	97
17	収入 ①＝I＋III	11,784	-	11,261
18	支出 ②＝II＋IV＋VI	11,553	-	10,597
19	差引 ③＝①－②	231 2.0%	-	664 5.9%
20	イ 新型コロナウイルス感染症関連の補助金収入	-	-	-
21	うち施設内療養に関する補助金収入	-	-	-
22	ロ 物価高騰対策関連の補助金収入	17	-	14
23	イ・ロの補助金収入計	17	-	14
24	イ・ロの補助金収入を含めた差引 ③'	248 2.1%	-	678 6.0%
25	法人税等	-	-	-
26	法人税等差引 ④＝③'－法人税等	248 2.1%	-	678 6.0%
27	有効回答数	455	-	18

注:1) 各項目の数値は、決算額を12で除した値を掲載している。

2) 各項目の数値は、それぞれ表章単位未満で四捨五入しているため、内訳の合計が総数に一致しない場合等がある。

3) 「介護事業費用」及び「差引 ③」の比率は「収入 ①」に対する割合である。

4) 「イ・ロの補助金収入を含めた差引 ③'」、「法人税等」及び「法人税等差引 ④」の比率は、「収入 ①」＋「イ 新型コロナウイルス感染症関連の補助金収入」＋「ロ 物価高騰対策関連の補助金収入」に対する割合である。

28	a 設備資金借入金元金償還金支出	982	-	899
29	b 長期運営資金借入金元金償還金支出	84	-	165
30	参考:(④)＋II(2)＋II(3)－(a+b)	△ 69	-	314

31	定員	26.6人	-	26.6人
32	延べ利用者数	846.7人/月	-	784.3人/月
33	常勤換算職員数(常勤率)	20.9人/月 80.4%	-	21.1人/月 77.3%
34	看護・介護職員常勤換算数(常勤率)	16.2人/月 81.2%	-	16.1人/月 76.1%
35	常勤換算1人当たり給与			
36	看護師	410,746円/月	-	408,236円/月
37	准看護師	386,121円/月	-	352,148円/月
38	介護福祉士	386,695円/月	-	356,866円/月
39	介護職員	368,676円/月	-	341,826円/月
40	非看護師	351,057円/月	-	153,168円/月
41	准看護師	290,260円/月	-	189,301円/月
42	介護福祉士	296,067円/月	-	211,511円/月
43	介護職員	254,442円/月	-	216,509円/月

43	利用者1人当たり収入			
44	イ・ロの補助金収入を除く	13,917円/日	-	14,358円/日
45	イ・ロの補助金収入を含む	13,937円/日	-	14,375円/日
46	利用者1人当たり支出	13,644円/日	-	13,511円/日
47	常勤換算職員1人当たり給与	363,898円/月	-	328,684円/月
48	看護・介護職員(常勤換算)1人当たり給与	352,804円/月	-	312,224円/月

48	常勤換算職員1人当たり利用者数	1.3人/月	-	1.3人/月
49	看護・介護職員(常勤換算)1人当たり利用者数	1.6人/月	-	1.6人/月

注:常勤換算1人当たり給与の数値については、サンプルサイズが少ないことにより集計結果に個々のデータが大きく影響している可能性がある。

(2) 令和5年度決算期

		社会福祉法人(社協以外)	社会福祉協議会	その他
		千円/月	千円/月	千円/月
1	I 介護事業収益	(1)介護料収入	8,968	8,756
2		(2)保険外の利用料による収入	2,556	2,097
3		(3)補助金収入 (物価関連の補助金収入を除く)	90	220
4		うち介護職員処遇改善支援補助金収入	17	4
5		(4)介護報酬査定減	△ 1	-
6		小計	11,613	11,073
7	II 介護事業費用	(1)給与費	7,496 64.5%	6,728 60.7%
8		(2)減価償却費	1,054 9.1%	1,031 9.3%
9		(3)国庫補助金等特別積立金取崩額	△ 294	△ 298
10		(4)その他	3,026 26.1%	2,718 24.5%
11		うち委託費	763 6.6%	742 6.7%
12		小計	11,282	10,179
13	III 介護事業外収益	(1)借入金補助金収入	2	5
14	IV 介護事業外費用	(1)借入金利息	80	64
15	V 特別利益	(1)本部費繰入	332	-
16	VI 特別損失	(1)本部費繰入	55	78
17	収入 ①＝I＋III	11,614	-	11,078
18	支出 ②＝II＋IV＋VI	11,418	-	10,320
19	差引 ③＝①－②	197 1.7%	-	758 6.8%
20	イ 新型コロナウイルス感染症関連の補助金収入	-	-	-
21	うち施設内療養に関する補助金収入	-	-	-
22	ロ 物価高騰対策関連の補助金収入	50	-	47
23	イ・ロの補助金収入計	50	-	47
24	イ・ロの補助金収入を含めた差引 ③'	247 2.1%	-	805 7.2%
25	法人税等	-	-	-
26	法人税等差引 ④＝③'－法人税等	247 2.1%	-	805 7.2%
27	有効回答数	455	-	18

注:1) 各項目の数値は、決算額を12で除した値を掲載している。

2) 各項目の数値は、それぞれ表章単位未満で四捨五入しているため、内訳の合計が総数に一致しない場合等がある。

3) 「介護事業費用」及び「差引 ③」の比率は「収入 ①」に対する割合である。

4) 「イ・ロの補助金収入を含めた差引 ③'」、「法人税等」及び「法人税等差引 ④」の比率は、「収入 ①」＋「イ 新型コロナウイルス感染症関連の補助金収入」＋「ロ 物価高騰対策関連の補助金収入」に対する割合である。

28	a 設備資金借入金元金償還金支出	971	-	845
29	b 長期運営資金借入金元金償還金支出	73	-	165
30	参考:(④)＋II(2)＋II(3)－(a+b)	△ 37	-	527

令和7年度介護事業実態調査(介護事業経営概況調査)
第68表 看護小規模多機能型居宅介護 1施設・事業所当たり収支額、収支等の科目、経営主体別 (令和5年度決算・令和6年度決算)
(1) 令和6年度決算期

		社会福祉法人(社協以外)	医療法人	営利法人	その他
		千円/月	千円/月	千円/月	千円/月
1	I 介護事業収益				
2	(1)介護料収入	6,798	6,713	7,565	6,508
3	(2)保険外の利用料による収入	891	968	672	640
4	(3)補助金収入 (物価関連の補助金収入を除く)	47	43	88	60
5	うち介護職員処遇改善支援補助金収入	29	43	68	38
6	(4)介護報酬査定減	△ 11	△ 4	△ 5	△ 1
7	小計	7,725	7,721	8,321	7,206
8	II 介護事業費用				
9	(1)給与費	5,534 71.6%	5,507 71.3%	5,224 62.5%	4,947 68.3%
10	(2)減価償却費	372 4.8%	210 2.7%	235 2.8%	335 4.6%
11	(3)国庫補助金等特別積立金取崩額	△ 85	-	-	△ 5
12	(4)その他	1,419 18.4%	1,776 23.0%	1,768 21.2%	1,332 18.4%
13	「うち委託費」	250 3.2%	254 3.3%	202 2.4%	156 2.2%
14	小計	7,240	7,494	7,228	6,609
15	III 介護事業外収益				
16	(1)借入金補助金収入	0	-	36	35
17	IV 介護事業外費用				
18	(1)借入金利息	27	25	39	21
19	V 特別利益				
20	(1)本部費繰入	137	-	-	-
21	VI 特別損失				
22	(1)本部費繰入	23	-	378	163
23	収入 ①＝I＋III	7,725	7,721	8,357	7,242
24	支出 ②＝II＋IV＋VI	7,290	7,518	7,646	6,792
25	差引 ③＝①－②	435 5.6%	203 2.6%	711 8.5%	449 6.2%
26	イ 新型コロナウイルス感染症関連の補助金収入	-	-	-	-
27	うち施設内療養に関する補助金収入	-	-	-	-
28	ロ 物価高騰対策関連の補助金収入	8	5	14	13
29	イ・ロの補助金収入計	8	5	14	13
30	イ・ロの補助金収入を含めた差引 ③'	443 5.7%	208 2.7%	726 8.7%	462 6.4%
31	法人税等	-	15 0.2%	52 0.6%	10 0.1%
32	法人税等差引 ④＝③'－法人税等	443 5.7%	193 2.5%	674 8.1%	452 6.2%
33	有効回答数	90	74	180	60

注:1) 各項目の数値は、決算額を12で除した値を掲載している。

2) 各項目の数値は、それぞれ表章単位未満で四捨五入しているため、内訳の合計が総数に一致しない場合等がある。

3) 「介護事業費用」及び「差引 ③」の比率は「収入 ①」に対する割合である。

4) 「イ・ロの補助金収入を含めた差引 ③'」、「法人税等」及び「法人税等差引 ④」の比率は、「収入 ①」＋「イ 新型コロナウイルス感染症関連の補助金収入」＋「ロ 物価高騰対策関連の補助金収入」に対する割合である。

34	a 設備資金借入金元金償還金支出	314	104	193	177
35	b 長期運営資金借入金元金償還金支出	30	104	109	108
36	参考:(④＋II(2)＋II(3))－(a＋b)	388	195	608	497

37	実利用者数	22.8人/月	22.4人/月	22.6人/月	21.6人/月
38	延べ利用者数	686.4人/月	888.6人/月	689.5人/月	718.6人/月
39	常勤換算職員数(常勤率)	13.4人/月 76.4%	13.5人/月 80.8%	14.3人/月 70.0%	12.9人/月 71.6%
40	看護・介護職員常勤換算数(常勤率)	11.8人/月 76.8%	11.8人/月 81.8%	12.1人/月 70.2%	11.2人/月 71.4%
41	常勤換算1人当たり給与				
42	看護				
43	看護士	442,721円/月	443,648円/月	441,194円/月	428,250円/月
44	准看護士	395,999円/月	393,657円/月	411,274円/月	356,680円/月
45	介護福祉士	404,655円/月	392,453円/月	378,978円/月	399,912円/月
46	介護職員	384,926円/月	375,845円/月	355,421円/月	370,929円/月
47	非看護				
48	看護士	401,508円/月	371,371円/月	366,091円/月	356,437円/月
49	准看護士	345,806円/月	303,080円/月	363,696円/月	282,379円/月
50	介護福祉士	345,178円/月	270,781円/月	318,481円/月	308,953円/月
51	介護職員	302,517円/月	257,844円/月	290,091円/月	309,814円/月

52	実利用者1人当たり収入				
53	イ・ロの補助金収入を除く	338,615円/月	345,320円/月	369,424円/月	336,029円/月
54	イ・ロの補助金収入を含む	338,966円/月	345,563円/月	370,056円/月	336,622円/月
55	実利用者1人当たり支出	319,532円/月	336,263円/月	337,974円/月	315,186円/月
56	常勤換算職員1人当たり給与	387,056円/月	374,853円/月	362,520円/月	368,070円/月
57	看護・介護職員(常勤換算)1人当たり給与	381,260円/月	370,064円/月	358,144円/月	364,687円/月

58	常勤換算職員1人当たり実利用者数	1.7人/月	1.7人/月	1.6人/月	1.7人/月
59	看護・介護職員(常勤換算)1人当たり実利用者数	1.9人/月	1.9人/月	1.9人/月	1.9人/月

注:常勤換算1人当たり給与の数値については、サンプルサイズが少ないことにより集計結果に個々のデータが大きく影響している可能性がある。

(2) 令和5年度決算期

		社会福祉法人(社協以外)	医療法人	営利法人	その他
		千円/月	千円/月	千円/月	千円/月
1	I 介護事業収益				
2	(1)介護料収入	6,671	6,455	7,271	6,205
3	(2)保険外の利用料による収入	888	950	652	612
4	(3)補助金収入 (物価関連の補助金収入を除く)	34	29	67	49
5	うち介護職員処遇改善支援補助金収入	19	29	57	26
6	(4)介護報酬査定減	△ 6	△ 8	△ 8	△ 2
7	小計	7,586	7,426	7,981	6,864
8	II 介護事業費用				
9	(1)給与費	5,458 72.0%	5,442 73.3%	5,084 63.5%	4,884 70.7%
10	(2)減価償却費	397 5.2%	215 2.9%	243 3.0%	344 5.0%
11	(3)国庫補助金等特別積立金取崩額	△ 88	-	-	△ 5
12	(4)その他	1,312 17.3%	1,749 23.6%	1,726 21.6%	1,260 18.2%
13	「うち委託費」	250 3.3%	247 3.3%	201 2.5%	146 2.1%
14	小計	7,079	7,406	7,054	6,483
15	III 介護事業外収益				
16	(1)借入金補助金収入	0	-	21	44
17	IV 介護事業外費用				
18	(1)借入金利息	26	21	36	20
19	V 特別利益				
20	(1)本部費繰入	100	-	-	-
21	VI 特別損失				
22	(1)本部費繰入	4	-	373	152
23	収入 ①＝I＋III	7,586	7,426	8,002	6,908
24	支出 ②＝II＋IV＋VI	7,109	7,427	7,462	6,656
25	差引 ③＝①－②	478 6.3%	△ 1 △ 0.0%	540 6.7%	252 3.7%
26	イ 新型コロナウイルス感染症関連の補助金収入	-	-	-	-
27	うち施設内療養に関する補助金収入	-	-	-	-
28	ロ 物価高騰対策関連の補助金収入	18	16	25	25
29	イ・ロの補助金収入計	18	16	25	25
30	イ・ロの補助金収入を含めた差引 ③'	496 6.5%	15 0.2%	564 7.0%	277 4.0%
31	法人税等	-	18 0.2%	62 0.8%	20 0.3%
32	法人税等差引 ④＝③'－法人税等	496 6.5%	△ 3 △ 0.0%	503 6.3%	257 3.7%
33	有効回答数	90	74	180	60

注:1) 各項目の数値は、決算額を12で除した値を掲載している。

2) 各項目の数値は、それぞれ表章単位未満で四捨五入しているため、内訳の合計が総数に一致しない場合等がある。

3) 「介護事業費用」及び「差引 ③」の比率は「収入 ①」に対する割合である。

4) 「イ・ロの補助金収入を含めた差引 ③'」、「法人税等」及び「法人税等差引 ④」の比率は、「収入 ①」＋「イ 新型コロナウイルス感染症関連の補助金収入」＋「ロ 物価高騰対策関連の補助金収入」に対する割合である。

34	a 設備資金借入金元金償還金支出	311	190	212	220
35	b 長期運営資金借入金元金償還金支出	28	362	135	116
36	参考:(④＋II(2)＋II(3))－(a＋b)	466	△ 342	399	260

令和7年度介護事業実態調査(介護事業経営概況調査)

第69表 通所介護及び地域密着型通所介護 1施設・事業所当たり収支額、収支等の科目、経営主体別 (令和5年度決算・令和6年度決算)

(1) 令和6年度決算期

		社会福祉法人(社協以外)	社会福祉協議会	医療法人	営利法人	その他
1	I 介護事業収益	千円/月 4,458	千円/月 3,484	千円/月 3,969	千円/月 4,488	千円/月 2,985
2	(1)介護料収入					
3	(2)保険外の利用料による収入	370	338	291	284	204
4	(3)補助金収入 (物価関連の補助金収入を除く)	35	8	20	34	48
5	うち介護職員処遇改善支援補助金収入	10	3	20	31	37
6	(4)介護報酬査定減	△ 0	-	△ 2	△ 1	-
7	小計	4,863	3,831	4,279	4,806	3,237
8	II 介護事業費用					
9	(1)給与費	3,313 68.1%	2,753 71.9%	2,817 65.8%	2,784 57.8%	1,926 59.3%
10	(2)減価償却費	277 5.7%	64 1.7%	136 3.2%	135 2.8%	113 3.5%
11	(3)国庫補助金等特別積立金取崩額	△ 79	△ 13	-	-	△ 4
12	(4)その他	1,270 26.1%	1,114 29.1%	1,251 29.2%	1,291 26.8%	876 26.9%
13	うち委託費	232 4.8%	138 3.6%	243 5.7%	109 2.3%	81 2.5%
14	小計	4,781	3,918	4,204	4,210	2,912
15	III 介護事業外収益	(1)借入金補助金収入	-	-	14	13
16	IV 介護事業外費用	(1)借入金利息	-	8	20	14
17	V 特別利益	(1)本部費繰入	94	15	-	-
18	VI 特別損失	(1)本部費繰入	34	34	141	48
19	収入 ①=Ⅰ+Ⅲ	4,864	3,831	4,279	4,819	3,250
20	支出 ②=Ⅱ+Ⅳ+Ⅴ	4,820	3,952	4,213	4,372	2,973
21	差引 ③=①-②	44 0.9%	△ 122 △ 3.2%	66 1.5%	448 9.3%	277 8.5%
22	イ 新型コロナウイルス感染症関連の補助金収入	-	-	-	-	-
23	うち施設内療養に関する補助金収入	-	-	-	-	-
24	ロ 物価高騰対策関連の補助金収入	6	4	11	10	6
25	イ・ロの補助金収入計	6	4	11	10	6
26	イ・ロの補助金収入を含めた差引 ③'	50 1.0%	△ 117 △ 3.1%	77 1.8%	458 9.5%	282 8.7%
27	法人税等	-	3 0.1%	1 0.0%	30 0.6%	10 0.3%
28	法人税等差引 ④=③'-法人税等	50 1.0%	△ 121 △ 3.1%	76 1.8%	428 8.9%	272 8.4%
29	有効回答数	198	28	33	412	79

注:1) 各項目の数値は、決算額を12で除した値を掲載している。

2) 各項目の数値は、それぞれ表章単位未満で四捨五入しているため、内訳の合計が総数に一致しない場合がある。

3) 「介護事業費用」及び「差引 ③」の比率は「収入 ①」に対する割合である。

4) 「イ・ロの補助金収入を含めた差引 ③'」、「法人税等」及び「法人税等差引 ④」の比率は、「収入 ①」+「イ 新型コロナウイルス感染症関連の補助金収入」+「ロ 物価高騰対策関連の補助金収入」に対する割合である。

29	延べ利用者数	529.2人/月	418.1人/月	457.1人/月	510.5人/月	347.2人/月
30	常勤換算職員数(常勤率)	9.5人/月 62.3%	8.2人/月 66.8%	8.0人/月 67.1%	8.2人/月 62.5%	6.5人/月 60.7%
31	看護・介護職員常勤換算数(常勤率)	6.6人/月 60.4%	5.5人/月 64.4%	5.5人/月 66.2%	5.5人/月 57.1%	4.1人/月 53.4%
32	常勤換算1人当たり給与費					
33	看護師	400,792円/月	374,404円/月	333,749円/月	354,534円/月	348,731円/月
34	准看護師	331,262円/月	407,023円/月	354,333円/月	324,612円/月	306,765円/月
35	介護福祉士	364,975円/月	323,669円/月	334,043円/月	327,941円/月	290,581円/月
36	介護職員	342,359円/月	313,375円/月	313,790円/月	315,724円/月	289,032円/月
37	看護師	355,247円/月	287,445円/月	316,295円/月	376,519円/月	310,725円/月
38	准看護師	327,418円/月	304,297円/月	266,988円/月	297,044円/月	270,182円/月
39	介護福祉士	305,979円/月	352,009円/月	330,611円/月	297,998円/月	276,288円/月
40	介護職員	291,467円/月	266,163円/月	277,537円/月	282,892円/月	261,466円/月

41	利用者1人当たり収入					
42	イ・ロの補助金収入を除く	9,190円/日	9,163円/日	9,360円/日	9,440円/日	9,361円/日
43	イ・ロの補助金収入を含む	9,203円/日	9,173円/日	9,383円/日	9,460円/日	9,378円/日
44	利用者1人当たり支出	9,108円/日	9,454円/日	9,215円/日	8,563円/日	8,564円/日
45	常勤換算職員1人当たり給与費	346,555円/月	358,252円/月	320,985円/月	328,507円/月	298,447円/月
46	看護・介護職員(常勤換算)1人当たり給与費	329,475円/月	310,423円/月	307,356円/月	311,489円/月	284,616円/月

47	常勤換算職員1人当たり利用者数	55.7人/月	50.9人/月	56.8人/月	62.5人/月	53.0人/月
48	看護・介護職員(常勤換算)1人当たり利用者数	80.3人/月	76.5人/月	83.1人/月	93.5人/月	84.4人/月

注:常勤換算1人当たり給与費の数値については、サンプルサイズが少ないことにより集計結果に個々のデータが大きく影響している可能性がある。

(2) 令和5年度決算期

		社会福祉法人(社協以外)	社会福祉協議会	医療法人	営利法人	その他
1	I 介護事業収益	千円/月 4,490	千円/月 3,534	千円/月 3,973	千円/月 4,338	千円/月 2,932
2	(1)介護料収入					
3	(2)保険外の利用料による収入	369	330	284	272	211
4	(3)補助金収入 (物価関連の補助金収入を除く)	31	9	18	28	31
5	うち介護職員処遇改善支援補助金収入	4	3	18	25	27
6	(4)介護報酬査定減	△ 0	-	△ 1	△ 1	-
7	小計	4,889	3,873	4,274	4,638	3,174
8	II 介護事業費用					
9	(1)給与費	3,286 67.2%	2,664 68.8%	2,873 67.2%	2,686 57.7%	1,910 59.9%
10	(2)減価償却費	278 5.7%	74 1.9%	138 3.2%	126 2.7%	118 3.7%
11	(3)国庫補助金等特別積立金取崩額	△ 83	△ 14	-	-	△ 4
12	(4)その他	1,268 25.9%	1,039 26.8%	1,255 29.4%	1,255 27.0%	894 28.1%
13	うち委託費	237 4.8%	134 3.5%	245 5.7%	106 2.3%	85 2.7%
14	小計	4,749	3,763	4,266	4,067	2,918
15	III 介護事業外収益	(1)借入金補助金収入	-	-	15	14
16	IV 介護事業外費用	(1)借入金利息	-	7	19	13
17	V 特別利益	(1)本部費繰入	87	6	-	-
18	VI 特別損失	(1)本部費繰入	36	34	139	65
19	収入 ①=Ⅰ+Ⅲ	4,890	3,873	4,274	4,653	3,188
20	支出 ②=Ⅱ+Ⅳ+Ⅴ	4,790	3,797	4,273	4,225	2,996
21	差引 ③=①-②	100 2.0%	76 2.0%	1 0.0%	428 9.2%	192 6.0%
22	イ 新型コロナウイルス感染症関連の補助金収入	-	-	-	-	-
23	うち施設内療養に関する補助金収入	-	-	-	-	-
24	ロ 物価高騰対策関連の補助金収入	20	16	11	13	11
25	イ・ロの補助金収入計	20	16	11	13	11
26	イ・ロの補助金収入を含めた差引 ③'	120 2.5%	92 2.4%	11 0.3%	441 9.5%	203 6.4%
27	法人税等	-	2 0.1%	4 0.1%	24 0.5%	18 0.6%
28	法人税等差引 ④=③'-法人税等	120 2.5%	89 2.3%	7 0.2%	417 8.9%	185 5.8%
29	有効回答数	198	28	33	412	79

注:1) 各項目の数値は、決算額を12で除した値を掲載している。

2) 各項目の数値は、それぞれ表章単位未満で四捨五入しているため、内訳の合計が総数に一致しない場合がある。

3) 「介護事業費用」及び「差引 ③」の比率は「収入 ①」に対する割合である。

4) 「イ・ロの補助金収入を含めた差引 ③'」、「法人税等」及び「法人税等差引 ④」の比率は、「収入 ①」+「イ 新型コロナウイルス感染症関連の補助金収入」+「ロ 物価高騰対策関連の補助金収入」に対する割合である。

令和7年度介護事業実態調査(介護事業経営概況調査)

第70表 介護老人福祉施設 1施設・事業所当たり収支額、収支等の科目、定員規模別 (令和5年度決算・令和6年度決算)

(1) 令和6年度決算期

		30人	31～50人	51～80人	81～100人	101人以上
1	I 介護事業収益	千円/月	千円/月	千円/月	千円/月	千円/月
2	(1)介護料収入	12,583	15,950	22,083	29,294	39,977
3	(2)保険外の利用料による収入	3,274	4,070	5,705	8,085	11,003
4	(3)補助金収入 (物価関連の補助金収入を除く)	174	208	287	412	781
5	うち介護職員処遇改善支援補助金収入	25	57	101	103	356
6	(4)介護報酬査定減	△ 3	△ 3	△ 1	△ 4	△ 7
7	小計	16,028	20,226	28,074	37,786	51,754
8	II 介護事業費用	(1)給与費	10,299 64.2%	13,304 65.8%	17,960 64.0%	23,477 62.1%
9	(2)減価償却費	1,483 9.2%	1,666 8.2%	2,322 8.3%	3,207 8.5%	4,135 8.0%
10	(3)国庫補助金等特別積立金取崩額	△ 482	△ 599	△ 844	△ 1,154	△ 1,827
11	(4)その他	4,463 27.8%	5,906 29.2%	8,161 29.1%	10,903 28.8%	15,364 29.7%
12	うち委託費	1,150 7.2%	1,542 7.6%	2,065 7.4%	2,945 7.8%	4,376 8.4%
13	小計	15,762	20,277	27,600	36,433	49,591
14	III 介護事業外収益	(1)借入金補助金収入	3	2	7	16
15	IV 介護事業外費用	(1)借入金利息	69	77	114	174
16	V 特別利益	(1)本部費繰入	79	257	86	408
17	VI 特別損失	(1)本部費繰入	93	40	80	157
18	収入 ①＝Ⅰ＋Ⅲ	16,031	20,228	28,081	37,803	51,816
19	支出 ②＝Ⅱ＋Ⅳ＋Ⅵ	15,924	20,394	27,793	36,764	50,109
20	差引 ③＝①－②	106 0.7%	△ 166 △ 0.8%	288 1.0%	1,039 2.7%	1,707 3.3%
21	イ 新型コロナウイルス感染症関連の補助金収入	-	-	-	-	-
22	うち施設内療養に関する補助金収入	-	-	-	-	-
23	ロ 物価高騰対策関連の補助金収入	42	40	45	78	88
24	イ・ロの補助金収入計	42	40	45	78	88
25	イ・ロの補助金収入を含めた差引 ③'	148 0.9%	△ 126 △ 0.6%	333 1.2%	1,117 2.9%	1,794 3.5%
26	法人税等	-	-	-	-	-
27	法人税等差引 ④＝③'－法人税等	148 0.9%	△ 126 △ 0.6%	333 1.2%	1,117 2.9%	1,794 3.5%
28	有効回答数	104	311	355	208	118

注:1) 各項目の数値は、決算額を12で除した値を掲載している。

2) 各項目の数値は、それぞれ表章単位未満で四捨五入しているため、内訳の合計が総数に一致しない場合等がある。

3) 「介護事業費用」及び「差引 ③」の比率は「収入 ①」に対する割合である。

4) 「イ・ロの補助金収入を含めた差引 ③'」、「法人税等」及び「法人税等差引 ④」の比率は、「収入 ①」＋「イ 新型コロナウイルス感染症関連の補助金収入」＋「ロ 物価高騰対策関連の補助金収入」に対する割合である。

28	a 設備資金借入金元金償還金支出	714	764	1,278	2,155	3,595
29	b 長期運営資金借入金元金償還金支出	74	97	141	195	337
30	参考:(④)＋Ⅱ(2)＋Ⅱ(3)－(a+b)	360	80	392	819	171

31	定員	30.0人	47.3人	69.2人	94.2人	129.3人
32	延べ利用者数	1,140.1人/月	1,602.3人/月	2,290.1人/月	2,742.7人/月	3,703.1人/月
33	常勤換算職員数(常勤率)	27.5人/月 84.0%	34.9人/月 81.7%	46.5人/月 80.6%	57.4人/月 80.4%	76.6人/月 80.7%
34	看護・介護職員常勤換算数(常勤率)	20.7人/月 84.8%	26.1人/月 83.6%	34.7人/月 83.2%	44.2人/月 82.9%	58.9人/月 82.6%
35	常勤換算1人当たり給与					
36	看護士	407,147円/月	459,874円/月	436,611円/月	456,991円/月	467,280円/月
37	准看護士	370,887円/月	400,271円/月	406,445円/月	403,826円/月	428,320円/月
38	介護福祉士	403,747円/月	439,936円/月	413,988円/月	435,547円/月	455,940円/月
39	介護職員	379,183円/月	411,029円/月	393,934円/月	404,891円/月	432,755円/月
40	看護士	407,660円/月	381,199円/月	361,486円/月	414,406円/月	389,405円/月
41	准看護士	319,420円/月	336,275円/月	369,022円/月	383,139円/月	374,117円/月
42	介護福祉士	321,272円/月	310,907円/月	313,890円/月	380,795円/月	358,742円/月
43	介護職員	293,954円/月	283,712円/月	297,138円/月	308,606円/月	322,039円/月

43	利用者1人当たり収入					
44	イ・ロの補助金収入を除く	14,061円/日	12,625円/日	12,262円/日	13,783円/日	13,993円/日
45	イ・ロの補助金収入を含む	14,098円/日	12,650円/日	12,282円/日	13,811円/日	14,016円/日
46	利用者1人当たり支出	13,968円/日	12,728円/日	12,136円/日	13,404円/日	13,532円/日
47	常勤換算職員1人当たり給与	376,200円/月	399,936円/月	386,668円/月	397,868円/月	419,291円/月
48	看護・介護職員(常勤換算)1人当たり給与	369,367円/月	395,397円/月	382,785円/月	394,050円/月	417,407円/月

48	常勤換算職員1人当たり利用者数	1.1人/月	1.4人/月	1.5人/月	1.6人/月	1.7人/月
49	看護・介護職員(常勤換算)1人当たり利用者数	1.4人/月	1.8人/月	2.0人/月	2.1人/月	2.2人/月

注:常勤換算1人当たり給与の数値については、サンプルサイズが少ないことにより集計結果に個々のデータが大きく影響している可能性がある。

(2) 令和5年度決算期

		30人	31～50人	51～80人	81～100人	101人以上
1	I 介護事業収益	千円/月	千円/月	千円/月	千円/月	千円/月
2	(1)介護料収入	12,293	15,405	21,399	28,216	38,709
3	(2)保険外の利用料による収入	3,242	4,003	5,612	7,945	10,933
4	(3)補助金収入 (物価関連の補助金収入を除く)	173	352	336	461	768
5	うち介護職員処遇改善支援補助金収入	8	133	68	51	253
6	(4)介護報酬査定減	△ 5	△ 1	△ 0	△ 10	△ 2
7	小計	15,703	19,760	27,346	36,612	50,407
8	II 介護事業費用	(1)給与費	10,198 64.9%	13,000 65.8%	17,612 64.4%	22,941 62.6%
9	(2)減価償却費	1,461 9.3%	1,709 8.6%	2,315 8.5%	3,205 8.7%	4,216 8.4%
10	(3)国庫補助金等特別積立金取崩額	△ 455	△ 620	△ 816	△ 1,162	△ 1,854
11	(4)その他	4,267 27.2%	5,686 28.8%	7,846 28.7%	10,434 28.5%	14,712 29.1%
12	うち委託費	1,104 7.0%	1,482 7.5%	2,002 7.3%	2,818 7.7%	4,131 8.2%
13	小計	15,470	19,775	26,958	35,419	48,237
14	III 介護事業外収益	(1)借入金補助金収入	3	3	7	20
15	IV 介護事業外費用	(1)借入金利息	64	78	110	174
16	V 特別利益	(1)本部費繰入	44	227	62	152
17	VI 特別損失	(1)本部費繰入	152	30	104	87
18	収入 ①＝Ⅰ＋Ⅲ	15,706	19,763	27,353	36,632	50,475
19	支出 ②＝Ⅱ＋Ⅳ＋Ⅵ	15,686	19,884	27,172	35,679	48,692
20	差引 ③＝①－②	19 0.1%	△ 121 △ 0.6%	181 0.7%	953 2.6%	1,783 3.5%
21	イ 新型コロナウイルス感染症関連の補助金収入	-	-	-	-	-
22	うち施設内療養に関する補助金収入	-	-	-	-	-
23	ロ 物価高騰対策関連の補助金収入	89	108	151	224	293
24	イ・ロの補助金収入計	89	108	151	224	293
25	イ・ロの補助金収入を含めた差引 ③'	109 0.7%	△ 13 △ 0.1%	332 1.2%	1,176 3.2%	2,076 4.1%
26	法人税等	-	-	-	-	-
27	法人税等差引 ④＝③'－法人税等	109 0.7%	△ 13 △ 0.1%	332 1.2%	1,176 3.2%	2,076 4.1%
28	有効回答数	104	311	355	208	118

注:1) 各項目の数値は、決算額を12で除した値を掲載している。

2) 各項目の数値は、それぞれ表章単位未満で四捨五入しているため、内訳の合計が総数に一致しない場合等がある。

3) 「介護事業費用」及び「差引 ③」の比率は「収入 ①」に対する割合である。

4) 「イ・ロの補助金収入を含めた差引 ③'」、「法人税等」及び「法人税等差引 ④」の比率は、「収入 ①」＋「イ 新型コロナウイルス感染症関連の補助金収入」＋「ロ 物価高騰対策関連の補助金収入」に対する割合である。

28	a 設備資金借入金元金償還金支出	685	639	1,341	2,198	3,119
29	b 長期運営資金借入金元金償還金支出	56	112	117	137	181
30	参考:(④)＋Ⅱ(2)＋Ⅱ(3)－(a+b)	373	325	373	884	1,139

令和7年度介護事業実態調査(介護事業経営概況調査)

第71表 介護老人保健施設 1施設・事業所当たり収支額、収支等の科目、定員規模別 (令和5年度決算・令和6年度決算)

(1) 令和6年度決算期

		60人以下	61～80人	81～100人	101人以上
1	I 介護事業収益	千円/月 20,701	千円/月 26,191	千円/月 33,441	千円/月 51,737
2	(1)介護料収入	3,679	4,835	6,273	9,490
3	(2)保険外の利用料による収入	49	83	106	249
4	(3)補助金収入 (物価関連の補助金収入を除く)	49	83	106	249
5	うち介護職員処遇改善支援補助金収入	△ 26	△ 24	△ 18	△ 46
6	(4)介護報酬査定減	24,404	31,085	39,801	61,430
7	小計	15,174	20,248	26,185	37,467
8	II 介護事業費用	62.2%	65.1%	65.8%	61.0%
9	(1)給与費	1,070	1,145	1,604	2,469
10	(2)減価償却費	-	-	-	-
11	(3)国庫補助金等特別積立金取崩額	7,323	9,358	12,220	19,881
12	(4)その他	2,079	2,726	3,871	6,275
13	うち委託費	23,567	30,752	40,009	59,817
14	小計	15,174	20,248	26,185	37,467
15	III 介護事業外収益	(1)借入金補助金収入	-	-	-
16	IV 介護事業外費用	(1)借入金利息	93	62	246
17	V 特別利益	(1)本部費繰入	-	-	-
18	VI 特別損失	(1)本部費繰入	-	-	-
19	収入 ①＝I＋III	24,404	31,085	39,801	61,430
20	支出 ②＝II＋IV＋VI	23,660	30,814	40,088	60,063
21	差引 ③＝①－②	744	271	△ 287	1,367
22	イ 新型コロナウイルス感染症関連の補助金収入	-	-	-	-
23	うち施設内療養に関する補助金収入	-	-	-	-
24	ロ 物価高騰対策関連の補助金収入	31	47	85	207
25	イ・ロの補助金収入計	31	47	85	207
26	イ・ロの補助金収入を含めた差引 ③'	775	318	△ 203	1,574
27	法人税等	26	32	62	142
28	法人税等差引 ④＝③'－法人税等	749	286	△ 264	1,433
29	有効回答数	90	96	220	69

注:1) 各項目の数値は、決算額を12で除した値を掲載している。

2) 各項目の数値は、それぞれ表章単位未満で四捨五入しているため、内訳の合計が総数に一致しない場合等がある。

3) 「介護事業費用」及び「差引 ③」の比率は「収入 ①」に対する割合である。

4) 「イ・ロの補助金収入を含めた差引 ③'」、「法人税等」及び「法人税等差引 ④」の比率は、「収入 ①」＋「イ 新型コロナウイルス感染症関連の補助金収入」＋「ロ 物価高騰対策関連の補助金収入」に対する割合である。

28	a 設備資金借入金元金償還金支出	663	556	586	1,270
29	b 長期運営資金借入金元金償還金支出	274	514	782	853
30	参考:(④)＋II(2)＋II(3)－(a+b)	882	361	△ 28	1,778

31	定員	432人	764人	978人	144.1人
32	延べ利用者数	1,404.8人/月	2,044.3人/月	2,662.3人/月	3,907.3人/月
33	常勤換算職員数(常勤率)	37.2人/月 86.0%	48.5人/月 85.0%	62.4人/月 86.0%	86.2人/月 85.5%
34	看護・介護職員常勤換算数(常勤率)	26.2人/月 86.1%	33.5人/月 86.1%	43.6人/月 87.3%	60.6人/月 87.0%
35	常勤換算1人当たり給与				
36	看護	479,564円/月	520,784円/月	496,779円/月	471,573円/月
37	准看護師	438,320円/月	443,390円/月	426,709円/月	447,984円/月
38	介護福祉士	413,968円/月	406,325円/月	424,437円/月	424,459円/月
39	介護職員	394,943円/月	390,994円/月	400,517円/月	404,341円/月
40	非常勤	395,273円/月	380,605円/月	392,364円/月	402,053円/月
41	准看護師	373,098円/月	348,160円/月	370,545円/月	350,523円/月
42	介護福祉士	339,032円/月	324,828円/月	330,121円/月	334,480円/月
43	介護職員	300,005円/月	288,826円/月	296,088円/月	306,046円/月

43	利用者1人当たり収入				
44	イ・ロの補助金収入を除く	17,372円/日	15,206円/日	14,950円/日	15,722円/日
45	イ・ロの補助金収入を含む	17,394円/日	15,229円/日	14,982円/日	15,775円/日
46	利用者1人当たり支出	16,842円/日	15,073円/日	15,058円/日	15,372円/日
47	常勤換算職員1人当たり給与	420,282円/月	426,835円/月	425,119円/月	421,410円/月
48	看護・介護職員(常勤換算)1人当たり給与	399,777円/月	401,356円/月	406,407円/月	407,139円/月

48	常勤換算職員1人当たり利用者数	1.2人/月	1.6人/月	1.6人/月	1.7人/月
49	看護・介護職員(常勤換算)1人当たり利用者数	1.6人/月	2.3人/月	2.2人/月	2.4人/月

注:常勤換算1人当たり給与と費の数値については、サンプルサイズが少ないことにより集計結果に個々のデータが大きく影響している可能性がある。

(2) 令和5年度決算期

		60人以下	61～80人	81～100人	101人以上
1	I 介護事業収益	千円/月 19,984	千円/月 25,149	千円/月 32,338	千円/月 50,059
2	(1)介護料収入	3,574	4,699	6,074	9,325
3	(2)保険外の利用料による収入	31	63	77	172
4	(3)補助金収入 (物価関連の補助金収入を除く)	31	63	77	172
5	うち介護職員処遇改善支援補助金収入	△ 24	△ 18	△ 13	△ 49
6	(4)介護報酬査定減	23,565	29,893	38,476	59,505
7	小計	14,771	19,850	25,619	36,625
8	II 介護事業費用	62.7%	66.4%	66.6%	61.5%
9	(1)給与費	1,005	1,163	1,539	2,480
10	(2)減価償却費	-	-	-	-
11	(3)国庫補助金等特別積立金取崩額	7,086	9,130	11,924	19,852
12	(4)その他	2,042	2,740	3,776	6,234
13	うち委託費	22,862	30,143	39,082	58,957
14	小計	14,771	19,850	25,619	36,625
15	III 介護事業外収益	(1)借入金補助金収入	-	-	-
16	IV 介護事業外費用	(1)借入金利息	96	66	235
17	V 特別利益	(1)本部費繰入	-	-	-
18	VI 特別損失	(1)本部費繰入	-	-	-
19	収入 ①＝I＋III	23,565	29,893	38,476	59,505
20	支出 ②＝II＋IV＋VI	22,958	30,209	39,162	59,192
21	差引 ③＝①－②	607	△ 316	△ 314	314
22	イ 新型コロナウイルス感染症関連の補助金収入	-	-	-	-
23	うち施設内療養に関する補助金収入	-	-	-	-
24	ロ 物価高騰対策関連の補助金収入	69	118	212	380
25	イ・ロの補助金収入計	69	118	212	380
26	イ・ロの補助金収入を含めた差引 ③'	675	△ 199	△ 474	694
27	法人税等	44	36	104	234
28	法人税等差引 ④＝③'－法人税等	631	△ 235	△ 578	460
29	有効回答数	90	96	220	69

注:1) 各項目の数値は、決算額を12で除した値を掲載している。

2) 各項目の数値は、それぞれ表章単位未満で四捨五入しているため、内訳の合計が総数に一致しない場合等がある。

3) 「介護事業費用」及び「差引 ③」の比率は「収入 ①」に対する割合である。

4) 「イ・ロの補助金収入を含めた差引 ③'」、「法人税等」及び「法人税等差引 ④」の比率は、「収入 ①」＋「イ 新型コロナウイルス感染症関連の補助金収入」＋「ロ 物価高騰対策関連の補助金収入」に対する割合である。

28	a 設備資金借入金元金償還金支出	677	635	565	1,163
29	b 長期運営資金借入金元金償還金支出	271	1,054	830	924
30	参考:(④)＋II(2)＋II(3)－(a+b)	687	△ 760	△ 435	853

令和7年度介護事業実態調査(介護事業経営概況調査)

第72表 介護医療院 1施設・事業所当たり収支額、収支等の科目、定員規模別 (令和5年度決算・令和6年度決算)

(1) 令和6年度決算期

(1) 令和6年度決算		50床以下	51～80床	81床以上	
		千円/月	千円/月	千円/月	
1	I 介護事業収益	(1)介護料収入	17,521	27,399	58,123
2		(2)保険外の利用料による収入	2,192	3,434	8,198
3		(3)補助金収入 (物価関連の補助金収入を除く)	39	60	97
4		うち介護職員処遇改善支援補助金収入	39	60	97
5		(4)介護報酬査定減	△ 13	△ 39	△ 68
6		小計	19,739	30,853	66,350
7	II 介護事業費用	(1)給与費	12,119	18,870	38,768 58.4%
8		(2)減価償却費	854 4.3%	1,248 4.0%	3,744 5.6%
9		(3)国庫補助金等特別積立金取崩額	-	-	-
10		(4)その他	5,859 29.7%	9,592 31.1%	21,973 33.1%
11		うち委託費	1,330 6.7%	2,536 8.2%	5,320 8.0%
12		小計	18,831	29,710	64,485
13	III 介護事業外収益	(1)借入金補助金収入	-	-	-
14	IV 介護事業外費用	(1)借入金利息	70	63	214
15	V 特別利益	(1)本部費繰入	-	-	-
16	VI 特別損失	(1)本部費繰入	-	-	-
17	収入 ①＝I＋III		19,739	30,853	66,350
18	支出 ②＝II＋IV＋VI		18,902	29,773	64,699
19	差引 ③＝①－②		837 4.2%	1,080 3.5%	1,651 2.5%
20	イ 新型コロナウイルス感染症関連の補助金収入		-	-	-
21	うち施設内療養に関する補助金収入		-	-	-
22	ロ 物価高騰対策関連の補助金収入		28	53	95
23	イ・ロの補助金収入計		28	53	95
24	イ・ロの補助金収入を含めた差引 ③'		865 4.4%	1,133 3.7%	1,746 2.6%
25	法人税等		64 0.3%	64 0.2%	48 0.1%
26	法人税等差引 ④＝③'－法人税等		801 4.1%	1,069 3.5%	1,698 2.6%
27	有効回答数		158	91	54

注:1) 各項目の数値は、決算額を12で除した値を掲載している。

2) 各項目の数値は、それぞれ表章単位未満で四捨五入しているため、内訳の合計が総数に一致しない場合等がある。

3) 「介護事業費用」及び「差引 ③」の比率は「収入 ①」に対する割合である。

4) 「イ・ロの補助金収入を含めた差引 ③'」、「法人税等」及び「法人税等差引 ④」の比率は、「収入 ①」＋「イ 新型コロナウイルス感染症関連の補助金収入」＋「ロ 物価高騰対策関連の補助金収入」に対する割合である。

28	a 設備資金借入金元金償還金支出	716	1,436	2,412
29	b 長期運営資金借入金元金償還金支出	961	1,593	2,179
30	参考:(④)＋II (2)＋II (3)－(a＋b)	△ 21	△ 711	852

31	定員	34.2人	58.7人	139.4人
32	延べ利用者数	1,192.9人/月	1,851.5人/月	3,740.0人/月
33	常勤換算職員数(常勤率)	28.9人/月 85.7%	41.6人/月 87.4%	82.6人/月 90.5%
34	看護・介護職員常勤換算数(常勤率)	21.4人/月 85.4%	30.1人/月 88.1%	60.4人/月 91.3%
35	常勤換算1人当たり給与費			
36	看護	472,010円/月	500,869円/月	484,161円/月
37	准看護	393,155円/月	419,672円/月	427,895円/月
38	介護福祉士	397,159円/月	401,626円/月	399,403円/月
39	介護職員	367,228円/月	381,279円/月	377,799円/月
40	看護	307,119円/月	393,083円/月	388,108円/月
41	准看護	309,831円/月	359,728円/月	353,979円/月
42	介護福祉士	213,321円/月	345,815円/月	400,874円/月
43	介護職員	226,482円/月	313,977円/月	364,705円/月

43	利用者1人当たり収入			
44	イ・ロの補助金収入を除く	16,547円/日	16,664円/日	17,741円/日
45	イ・ロの補助金収入を含む	16,570円/日	16,693円/日	17,766円/日
46	利用者1人当たり支出	15,845円/日	16,081円/日	17,299円/日
47	常勤換算職員1人当たり給与費	442,535円/月	469,094円/月	460,925円/月
48	看護・介護職員(常勤換算)1人当たり給与費	382,980円/月	413,917円/月	412,639円/月

48	常勤換算職員1人当たり利用者数	1.2人/月	1.4人/月	1.7人/月
49	看護・介護職員(常勤換算)1人当たり利用者数	1.6人/月	1.9人/月	2.3人/月

注:常勤換算1人当たり給与費の数値については、サンプルサイズが少ないことにより集計結果に個々のデータが大きく影響している可能性がある。

(2) 令和5年度決算期

(2) 令和3年度決算期		50床以下	51～80床	81床以上
		千円/月	千円/月	千円/月
1	I 介護事業収益	(1)介護料収入 17,339	26,944	56,655
2		(2)保険外の利用料による収入 2,155	3,393	8,273
3		(3)補助金収入 (物価関連の補助金収入を除く) 30	49	59
4		うち介護職員処遇改善支援補助金収入 30	49	59
5		(4)介護報酬査定減 △ 12	△ 30	△ 73
6		小計 19,512	30,356	64,914
7	II 介護事業費用	(1)給与費 12,033	18,528	37,840
8		(2)減価償却費 833	1,167	3,161
9		(3)国庫補助金等特別積立金取崩額 -	-	-
10		(4)その他 5,733	9,351	21,112
11		うち委託費 1,280	2,476	5,182
12		小計 18,599	29,046	62,113
13	III 介護事業外収益	(1)借入金補助金収入 -	-	-
14	IV 介護事業外費用	(1)借入金利息 61	61	189
15	V 特別利益	(1)本部費繰入 -	-	-
16	VI 特別損失	(1)本部費繰入 -	-	-
17	収入 ①＝I＋III	19,512	30,356	64,914
18	支出 ②＝II＋IV＋VI	18,660	29,107	62,301
19	差引 ③＝①－②	853	1,250	2,613
20	イ 新型コロナウイルス感染症関連の補助金収入	-	-	-
21	うち施設内療養に関する補助金収入	-	-	-
22	ロ 物価高騰対策関連の補助金収入	70	115	256
23	イ・ロの補助金収入計	70	115	256
24	イ・ロの補助金収入を含めた差引 ③'	923	1,365	2,869
25	法人税等	66	109	68
26	法人税等差引 ④＝③'－法人税等	857	1,256	2,800
27	有効回答数	158	91	54

注:1) 各項目の数値は、決算額を12で除した値を掲載している。

2) 各項目の数値は、それぞれ表章単位未満で四捨五入しているため、内訳の合計が総数に一致しない場合等がある。

3) 「介護事業費用」及び「差引 ③」の比率は「収入 ①」に対する割合である。

4) 「イ・ロの補助金収入を含めた差引 ③'」、「法人税等」及び「法人税等差引 ④」の比率は、「収入 ①」＋「イ 新型コロナウイルス感染症関連の補助金収入」＋「ロ 物価高騰対策関連の補助金収入」に対する割合である。

28	a 設備資金借入金元金償還金支出	774	1,284	1,145
29	b 長期運営資金借入金元金償還金支出	786	1,431	2,012
30	参考:(④)＋II (2)＋II (3)－(a＋b)	129	△ 293	2,804

令和7年度介護事業実態調査(介護事業経営概況調査)
第73表 訪問介護 1施設・事業所当たり収支額、収支等の科目、延べ訪問回数階級別 (令和5年度決算・令和6年度決算)

(1) 令和6年度決算期

(17) 介護のサービス利用回数		200回以下		201～400回		401～600回		601～800回		801～1000回		1001～1200回		1201～1400回		1401～2000回		2001回以上	
1	Ⅰ 介護事業収益	(1)介護料収入	千円/月 545	千円/月 1,292	千円/月 1,905	千円/月 3,093	千円/月 3,264	千円/月 4,210	千円/月 4,774	千円/月 6,138	千円/月 11,487								
2		(2)保険外の利用料による収入	19	19	44	50	98	114	108	271	147								
3		(3)補助金収入 (物価関連の補助金収入を除く)	44	9	25	29	38	44	74	55	320								
4		うち介護職員処遇改善定額補助金収入	23	6	20	24	35	42	63	53	308								
5		(4)介護報酬査定減	△0	-	-	△0	△0	△1	△0	-	-	3							
6	小計	608	1,320	1,974	3,173	3,399	4,369	4,957	6,464	11,958									
7	Ⅱ 介護事業費用	(1)給与費	425 69.9%	993 75.3%	1,487 75.1%	2,227 70.0%	2,536 74.4%	2,998 68.4%	3,410 68.2%	4,235 65.5%	7,348 61.4%								
8		(2)減価償却費	10 1.6%	18 1.3%	15 0.8%	32 1.0%	26 0.8%	72 1.7%	112 2.2%	107 1.7%	155 1.3%								
9		(3)国庫補助金等特別積立金取崩額	△1	△1	△1	△1	△1	-	△1	△0	△0								
10		(4)その他	105 17.2%	227 17.2%	281 14.2%	395 12.4%	509 14.9%	661 15.1%	1,112 22.2%	1,251 19.4%	2,676 22.3%								
11		うち委託費	6 1.1%	11 0.8%	11 0.5%	12 0.4%	32 0.9%	52 1.2%	197 3.9%	96 1.5%	508 4.2%								
12	小計	539	1,237	1,783	2,653	3,070	3,731	4,633	5,593	10,178									
13	Ⅲ 介護事業外収益	(1)借入金補助金収入	0	0	0	0	0	0	0	0	0								
14	Ⅳ 介護事業外費用	(1)借入金利息	0	0	0	0	0	21	15	22	53								
15	Ⅴ 特別利益	(1)本部費繰入	12	13	8	2	-	-	41	2	-								
16	Ⅵ 特別損失	(1)本部費繰入	2	45	59	85	80	137	115	277	258								
17	収入 ①＝Ⅰ＋Ⅲ	608	1,320	1,981	3,182	3,410	4,385	5,001	6,466	11,972									
18	支出 ②＝Ⅱ＋Ⅳ＋Ⅵ	542	1,283	1,843	2,740	3,153	3,889	4,763	5,892	10,489									
19	差引 ③＝①－②	66 10.9%	37 2.8%	138 7.0%	442 13.9%	257 7.5%	496 11.3%	238 4.8%	574 8.9%	1,483 12.4%									
20	イ 新型コロナウイルス感染症関連の補助金収入	-	-	-	-	-	-	-	-	-	-								
21	ロ 施設内療養に関する補助金収入	-	-	-	-	-	-	-	-	-	-								
22	ロ物価高騰対策関連の補助金収入	2	1	3	4	3	2	7	1	1	13								
23	イ・ロの補助金収入計	2	1	3	4	3	2	7	1	1	13								
24	イ・ロの補助金収入を含めた差引 ④	69 11.2%	38 2.9%	140 7.1%	445 14.0%	260 7.6%	498 11.4%	245 4.9%	575 8.9%	1,496 12.5%									
25	法人税等	1 0.2%	2 0.2%	3 0.2%	17 0.5%	7 0.2%	30 0.7%	12 0.2%	58 0.9%	119 1.0%									
26	法人税等差引 ④＝④－法人税等	67 11.0%	36 2.7%	137 6.9%	428 13.4%	253 7.4%	469 10.7%	233 4.6%	519 8.0%	1,378 11.5%									
27	有効回答数	77	142	122	68	49	42	26	46	66									

注：1) 各項目の数値は、決算額を12で除した値を掲載している。
2) 各項目の数値は、それぞれ表裏単位未満で四捨五入しているため、内訳の合計が総数に一致しない場合等がある。
3) 「介護事業費用」及び「差引 ③」の比率は「収入 ①」に対する割合である。
4) 「イ・ロの補助金収入を含めた差引 ④'」、「法人税等」及び「法人税等差引 ④」の比率は、「収入 ①」＋「イ 新型コロナウイルス感染症関連の補助金収入」＋「ロ 物価高騰対策関連の補助金収入」に対する割合である。

28	延べ訪問回数	117.7回/月	303.5回/月	494.1回/月	691.4回/月	884.7回/月	1,099.4回/月	1,286.9回/月	1,650.5回/月	3,510.7回/月
29	常勤換算職員数(常勤率)	32人/月 64.6%	36人/月 65.1%	52人/月 55.9%	70人/月 63.4%	86人/月 55.7%	86人/月 59.5%	131人/月 55.2%	111人/月 67.5%	223人/月 61.8%
30	介護職員常勤換算数(常勤率)	27人/月 59.6%	29人/月 59.1%	43人/月 50.1%	60人/月 59.2%	73人/月 50.7%	76人/月 56.8%	114人/月 51.4%	97人/月 65.7%	189人/月 58.7%
31	常勤換算1人当たり給与	363,407円/月	362,588円/月	371,094円/月	371,159円/月	379,936円/月	364,141円/月	361,594円/月	377,659円/月	405,857円/月
32	Ⅰ 介護福祉士	338,380円/月	330,318円/月	345,166円/月	344,746円/月	337,234円/月	342,735円/月	323,584円/月	355,413円/月	381,466円/月
33	Ⅱ 介護福祉士	258,345円/月	347,967円/月	317,262円/月	343,051円/月	349,084円/月	353,834円/月	333,611円/月	351,603円/月	302,181円/月
34	Ⅲ 介護職員	271,497円/月	320,588円/月	298,920円/月	330,045円/月	310,754円/月	341,150円/月	313,762円/月	313,431円/月	281,608円/月

35	訪問1回当たり収入	5,162円/回	4,350円/回	4,010円/回	4,603円/回	3,854円/回	3,988円/回	3,886円/回	3,917円/回	3,410円/回
36	イ・ロの補助金収入を除く	5,183円/回	4,354円/回	4,015円/回	4,608円/回	3,857円/回	3,990円/回	3,891円/回	3,918円/回	3,414円/回
37	イ・ロの補助金収入を含む	4,601円/回	4,229円/回	3,731円/回	3,964円/回	3,564円/回	3,537円/回	3,701円/回	3,570円/回	2,988円/回
38	訪問1回当たり支出	319,260円/月	332,137円/月	329,367円/月	346,079円/月	332,784円/月	351,869円/月	304,944円/月	348,980円/月	348,527円/月
39	常勤換算職員1人当たり給与	311,387円/月	326,339円/月	322,103円/月	338,745円/月	324,184円/月	342,049円/月	298,249円/月	341,017円/月	340,192円/月
40	常勤換算職員1人当たり訪問回数	36.3回/月	83.3回/月	95.6回/月	99.3回/月	102.5回/月	127.8回/月	98.4回/月	149.2回/月	157.5回/月
41	訪問1回当たり常勤換算職員1人当たり訪問回数	43.7回/月	103.9回/月	115.3回/月	116.0回/月	120.4回/月	145.6回/月	113.1回/月	169.5回/月	185.8回/月

注：常勤換算1人当たり給与と費の数値については、サンプルサイズが少ないことにより集計結果に個々のデータが大きく影響している可能性がある。

(2) 令和5年度決算期

(2) 令和5年度決算期		200回以下	201～400回	401～600回	601～800回	801～1000回	1001～1200回	1201～1400回	1401～2000回	2001回以上	
1	I 介護事業収益	(1)介護料収入	千円/月 576	千円/月 1,396	千円/月 1,965	千円/月 2,944	千円/月 3,361	千円/月 4,100	千円/月 4,702	千円/月 5,950	千円/月 11,044
2		(2)保険外の利用料による収入	20	18	48	55	76	113	99	287	149
3		(3)補助金収入 (物価高騰の補助金収入を除く)	34	6	20	21	27	35	59	34	299
4		(4)介護職員処遇改善定額補助金収入	19	4	17	20	26	35	56	32	284
5		(4)介護報酬査定減	0	△0	△0	△0	△2	△0	△0	△0	△0
6		小計	630	1,420	2,034	3,021	3,463	4,247	4,360	5,211	11,498
7	II 介護事業費用	(1)給与費	402 63.8%	1,028 72.3%	1,494 73.4%	2,135 69.6%	2,468 71.1%	2,883 67.8%	3,327 68.4%	4,079 65.5%	7,133 61.8%
8		(2)減価償却費	11 1.8%	19 1.3%	14 0.7%	35 1.1%	32 0.9%	74 1.7%	98 2.0%	127 2.0%	159 1.4%
9		(3)国庫補助金等特別積立金取崩額	△1	△1	△1	△1	△2	-	△1	△0	△0
10		(4)その他	107 17.0%	246 17.3%	293 14.4%	396 12.9%	517 14.9%	597 14.0%	1,046 21.5%	1,132 18.0%	2,375 20.8%
11		うち委託費	6 1.0%	9 0.7%	12 0.6%	14 0.5%	30 0.8%	49 1.1%	88 1.8%	79 1.3%	439 3.8%
12		小計	520	1,292	1,800	2,585	3,015	3,554	4,470	5,338	9,666
13	III 介護事業外収益	(1)借入金補助金収入	0	0	0	0	0	0	0	0	0
14	IV 介護事業外費用	(1)借入金金利	0	0	0	0	0	0	0	0	0
15	V 特別利益	(1)本部費繰入	21	11	0	2	2	2	15	15	47
16	VI 特別損失	(1)本部費繰入	3	48	62	81	81	138	98	268	257
17	収入 ①＝Ⅰ＋Ⅲ		630	1,421	2,035	3,067	3,473	4,253	4,360	5,211	11,541
18	支出 ②＝Ⅱ＋Ⅳ＋Ⅵ		524	1,341	1,864	2,648	3,098	3,713	4,582	5,622	9,970
19	差引 ③＝①－②		106 16.8%	80 5.6%	171 8.4%	419 13.7%	375 10.8%	540 12.7%	283 5.8%	655 10.4%	1,571 13.6%
20	イ 新型コロナウイルス感染症関連の補助金収入		-	-	-	-	-	-	-	-	-
21	ロ 施設内療養に関する補助金収入		-	-	-	-	-	-	-	-	-
22	ロ 物価高騰対策関連の補助金収入		4	3	3	6	6	6	4	2	25
23	イ・ロの補助金収入計		4	3	3	6	6	6	4	2	25
24	イ・ロの補助金収入を含めた差引 ③'		109 17.3%	83 5.8%	174 8.5%	425 13.8%	382 11.0%	545 12.8%	287 5.9%	657 10.5%	1,596 13.8%
25	法人税等		1 0.2%	3 0.2%	4 0.2%	10 0.3%	9 0.3%	23 0.5%	17 0.4%	71 1.1%	129 1.1%
26	法人税等差引 ④＝③'－法人税等		108 17.1%	80 5.6%	170 8.3%	415 13.5%	373 10.7%	522 12.3%	270 5.5%	586 9.3%	1,467 12.7%
27	有効回答数		77	142	122	68	49	42	26	46	66

注：1) 各項目の数値は、決算額を12で除した値を掲載している。
2) 各項目の数値は、それぞれ表裏単位未満で四捨五入しているため、内訳の合計が総数に一致しない場合等がある。
3) 「介護事業費用」及び「差引 ③」の比率は「収入 ①」に対する割合である。
4) 「イ・ロの補助金収入を含めた差引 ④'」、「法人税等」及び「法人税等差引 ④」の比率は、「収入 ①」＋「イ 新型コロナウイルス感染症関連の補助金収入」＋「ロ 物価高騰対策関連の補助金収入」に対する割合である。

令和7年度介護事業実態調査(介護事業経営概況調査)

第74表 訪問入浴介護 1施設・事業所当たり収支額、収支等の科目、延べ訪問回数階級別 (令和5年度決算・令和6年度決算)

(1) 令和6年度決算期

		50回以下	51～100回	101～150回	151～200回	201回以上
		千円/月	千円/月	千円/月	千円/月	千円/月
1	I 介護事業収益	(1)介護料収入	366	1,085	1,758	2,350
2		(2)保険外の利用料による収入	16	78	39	118
3		(3)補助金収入 (物価関連の補助金収入を除く)	8	9	7	2
4		うち介護職員処遇改善支援補助金収入	1	7	5	1
5		(4)介護報酬査定減	-	△ 0	-	-
6		小計	390	1,172	1,804	2,470
7	II 介護事業費用	(1)給与費	270 69.2%	892 76.0%	1,192 65.9%	1,699 68.7%
8		(2)減価償却費	18 4.6%	33 2.8%	40 2.2%	48 1.9%
9		(3)国庫補助金等特別積立金取崩額	△ 9	△ 8	△ 5	-
10		(4)その他	84 21.4%	194 16.5%	398 22.0%	581 23.5%
11		うち委託費	24 6.2%	17 1.5%	130 7.2%	142 5.8%
12		小計	363	1,112	1,624	2,327
13	III 介護事業外収益	(1)借入金補助金収入	-	2	3	4
14	IV 介護事業外費用	(1)借入金利息	0	0	2	17
15	V 特別利益	(1)本部費繰入	7	8	-	-
16	VI 特別損失	(1)本部費繰入	4	53	67	169
17	収入 ①＝Ⅰ＋Ⅲ		390	1,174	1,807	2,474
18	支出 ②＝Ⅱ＋Ⅳ＋Ⅵ		366	1,165	1,693	2,513
19	差引 ③＝①－②		24 6.2%	9 0.8%	114 6.3%	△ 39 △ 1.6%
20	イ 新型コロナウイルス感染症関連の補助金収入		-	-	-	-
21	うち施設内療養に関する補助金収入		-	-	-	-
22	ロ 物価高騰対策関連の補助金収入		1	1	3	4
23	イ・ロの補助金収入計		1	1	3	4
24	イ・ロの補助金収入を含めた差引 ③'		25 6.4%	9 0.8%	117 6.5%	△ 35 △ 1.4%
25	法人税等		0 0.0%	1 0.1%	6 0.3%	4 0.2%
26	法人税等差引 ④＝③'－法人税等		25 6.4%	9 0.7%	111 6.1%	△ 40 △ 1.6%
27	有効回答数		28	29	28	12

注：1) 各項目の数値は、決算額を12で除した値を掲載している。

2) 各項目の数値は、それぞれ表章単位未満で四捨五入しているため、内訳の合計が総数に一致しない場合等がある。

3) 「介護事業費用」及び「差引 ③」の比率は「収入 ①」に対する割合である。

4) 「イ・ロの補助金収入を含めた差引 ③'」、「法人税等」及び「法人税等差引 ④」の比率は、「収入 ①」＋「イ 新型コロナウイルス感染症関連の補助金収入」＋「ロ 物価高騰対策関連の補助金収入」に対する割合である。

28	延べ訪問回数	28.9回/月	75.8回/月	119.4回/月	172.9回/月	392.5回/月
29	常勤換算職員数(常勤率)	1.0人/月 54.3%	2.5人/月 65.4%	3.4人/月 55.7%	4.7人/月 51.1%	9.3人/月 43.6%
30	看護・介護職員常勤換算数(常勤率)	0.8人/月 42.9%	2.1人/月 60.9%	2.8人/月 46.9%	4.2人/月 45.9%	8.7人/月 41.2%
31	常勤換算1人当たり給与					
32	常勤	看護師 347,679円/月	388,743円/月	362,131円/月	430,173円/月	444,751円/月
33	准看護師	372,132円/月	334,069円/月	326,774円/月	355,732円/月	401,273円/月
34	介護福祉士	375,389円/月	342,621円/月	370,028円/月	408,552円/月	427,619円/月
35	介護職員	330,146円/月	338,727円/月	351,942円/月	330,894円/月	392,391円/月
36	非常勤	看護師 418,034円/月	315,748円/月	349,916円/月	386,784円/月	443,970円/月
37	准看護師	237,034円/月	321,058円/月	288,246円/月	346,961円/月	400,710円/月
38	介護福祉士	359,017円/月	285,124円/月	298,238円/月	341,615円/月	387,712円/月
	介護職員	215,670円/月	262,917円/月	281,195円/月	317,104円/月	371,204円/月

訪問1回当たり収入

39	イ・ロの補助金収入を除く	13,514円/回	15,479円/回	15,138円/回	14,312円/回	15,045円/回
40	イ・ロの補助金収入を含む	13,547円/回	15,488円/回	15,161円/回	14,335円/回	15,104円/回
41	訪問1回当たり支出	12,679円/回	15,363円/回	14,179円/回	14,538円/回	14,166円/回
42	常勤換算職員1人当たり給与	308,466円/月	345,037円/月	345,273円/月	349,539円/月	399,052円/月
43	看護・介護職員(常勤換算)1人当たり給与	302,625円/月	328,609円/月	324,086円/月	347,327円/月	395,021円/月

44	常勤換算職員1人当たり訪問回数	28.3回/月	30.4回/月	35.1回/月	36.7回/月	42.2回/月
45	看護・介護職員(常勤換算)1人当たり訪問回数	35.6回/月	35.3回/月	42.4回/月	40.9回/月	45.0回/月

注：常勤換算1人当たり給与の数値については、サンプルサイズが少ないことにより集計結果に個々のデータのデータが大きく影響している可能性がある。

(2) 令和5年度決算期

		50回以下	51～100回	101～150回	151～200回	201回以上
		千円/月	千円/月	千円/月	千円/月	千円/月
1	I 介護事業収益	(1)介護料収入	392	1,093	1,807	2,386
2		(2)保険外の利用料による収入	16	72	40	155
3		(3)補助金収入 (物価関連の補助金収入を除く)	6	9	9	3
4		うち介護職員処遇改善支援補助金収入	1	5	4	0
5		(4)介護報酬査定減	-	-	-	-
6		小計	415	1,174	1,856	2,544
7	II 介護事業費用	(1)給与費	290 69.9%	914 77.9%	1,221 65.3%	1,841 72.3%
8		(2)減価償却費	14 3.5%	33 2.8%	44 2.4%	48 1.9%
9		(3)国庫補助金等特別積立金取崩額	△ 9	△ 7	△ 7	-
10		(4)その他	87 21.0%	188 16.0%	391 20.9%	597 23.5%
11		うち委託費	28 6.8%	16 1.4%	103 5.5%	167 6.5%
12		小計	383	1,128	1,649	2,486
13	III 介護事業外収益	(1)借入金補助金収入	-	0	13	3
14	IV 介護事業外費用	(1)借入金利息	0	0	1	10
15	V 特別利益	(1)本部費繰入	21	8	-	-
16	VI 特別損失	(1)本部費繰入	4	53	75	208
17	収入 ①＝Ⅰ＋Ⅲ		415	1,174	1,869	2,547
18	支出 ②＝Ⅱ＋Ⅳ＋Ⅵ		387	1,181	1,726	2,705
19	差引 ③＝①－②		28 6.8%	△ 7 △ 0.6%	144 7.7%	△ 158 △ 6.2%
20	イ 新型コロナウイルス感染症関連の補助金収入		-	-	-	-
21	うち施設内療養に関する補助金収入		-	-	-	-
22	ロ 物価高騰対策関連の補助金収入		2	3	5	6
23	イ・ロの補助金収入計		2	3	5	6
24	イ・ロの補助金収入を含めた差引 ③'		30 7.3%	△ 4 △ 0.3%	149 7.9%	△ 152 △ 5.9%
25	法人税等		0 0.0%	1 0.0%	6 0.3%	7 0.3%
26	法人税等差引 ④＝③'－法人税等		30 7.3%	△ 4 △ 0.4%	143 7.6%	△ 159 △ 6.2%
27	有効回答数		28	29	28	12

注：1) 各項目の数値は、決算額を12で除した値を掲載している。

2) 各項目の数値は、それぞれ表章単位未満で四捨五入しているため、内訳の合計が総数に一致しない場合等がある。

3) 「介護事業費用」及び「差引 ③」の比率は「収入 ①」に対する割合である。

4) 「イ・ロの補助金収入を含めた差引 ③'」、「法人税等」及び「法人税等差引 ④」の比率は、「収入 ①」＋「イ 新型コロナウイルス感染症関連の補助金収入」＋「ロ 物価高騰対策関連の補助金収入」に対する割合である。

令和7年度介護事業実態調査(介護事業経営概況調査)

第75表 訪問看護 1施設・事業所当たり収支額、収支等の科目、延べ訪問回数階級別 (令和5年度決算・令和6年度決算)

(1) 令和6年度決算期

		100回以下	101～200回	201～300回	301～400回	401回以上
		千円/月	千円/月	千円/月	千円/月	千円/月
1	I 介護事業収益					
	(1)介護料収入	299	1,246	2,055	2,846	6,777
2	(2)保険外の利用料による収入	7	52	41	95	106
3	(3)補助金収入 (物価関連の補助金収入を除く)	-	-	-	-	-
4	うち介護職員処遇改善支援補助金収入	-	-	-	-	-
5	(4)介護報酬査定減	△ 0	-	-	△ 1	△ 3
6	小計	306	1,298	2,096	2,940	6,880
7	II 介護事業費用					
	(1)給与費	216 70.5%	962 74.2%	1,600 76.3%	2,373 80.7%	4,602 66.9%
8	(2)減価償却費	7 2.3%	22 1.7%	52 2.5%	31 1.0%	85 1.2%
9	(3)国庫補助金等特別積立金取崩額	-	-	-	-	-
10	(4)その他	71 23.2%	246 18.9%	387 18.5%	498 17.0%	1,245 18.1%
11	「うち委託費」	3 0.9%	8 0.6%	29 1.4%	19 0.6%	41 0.6%
12	小計	294	1,230	2,039	2,902	5,933
13	III 介護事業外収益					
	(1)借入金補助金収入	-	-	-	-	-
14	IV 介護事業外費用					
	(1)借入金利息	0	3	4	5	5
15	V 特別利益					
	(1)本部費繰入	-	-	-	-	-
16	VI 特別損失					
	(1)本部費繰入	-	-	-	-	-
17	収入 ①＝I＋III	306	1,298	2,096	2,940	6,880
18	支出 ②＝II＋IV＋VI	295	1,233	2,043	2,906	5,938
19	差引 ③＝①－②	12 3.8%	64 5.0%	54 2.6%	34 1.1%	942 13.7%
20	イ 新型コロナウイルス感染症関連の補助金収入	-	-	-	-	-
21	うち施設内療養に関する補助金収入	-	-	-	-	-
22	ロ 物価高騰対策関連の補助金収入	0	1	1	2	2
23	イ・ロの補助金収入計	0	1	1	2	2
24	イ・ロの補助金収入を含めた差引 ③'	12 3.8%	65 5.0%	54 2.6%	36 1.2%	944 13.7%
25	法人税等	1 0.2%	3 0.3%	5 0.2%	13 0.4%	55 0.8%
26	法人税等差引 ④＝③'－法人税等	11 3.7%	62 4.7%	49 2.4%	23 0.8%	889 12.9%
27	有効回答数	40	42	39	36	97

注:1) 各項目の数値は、決算額を12で除した値を掲載している。

2) 各項目の数値は、それぞれ表章単位未満で四捨五入しているため、内訳の合計が総数に一致しない場合がある。

3) 「介護事業費用」及び「差引 ③」の比率は「収入 ①」に対する割合である。

4) 「イ・ロの補助金収入を含めた差引 ③'」、「法人税等」及び「法人税等差引 ④」の比率は、「収入 ①」＋「イ 新型コロナウイルス感染症関連の補助金収入」＋「ロ 物価高騰対策関連の補助金収入」に対する割合である。

28	延べ訪問回数	38.4回/月	151.5回/月	251.7回/月	346.3回/月	841.8回/月
29	常勤換算職員数(常勤率)	4.3人/月 87.4%	5.4人/月 84.2%	6.1人/月 74.3%	7.9人/月 76.5%	13.7人/月 79.4%
30	看護職員常勤換算数(常勤率)	3.4人/月 85.0%	3.6人/月 83.3%	4.3人/月 68.3%	5.6人/月 74.5%	7.6人/月 74.9%
31	常勤換算1人当たり給与費					
32	看護師	457,845円/月	448,835円/月	452,167円/月	456,931円/月	486,813円/月
33	准看護師	366,808円/月	354,396円/月	412,183円/月	393,920円/月	456,143円/月
34	理学療法士	369,843円/月	429,402円/月	434,237円/月	390,315円/月	458,855円/月
35	作業療法士	509,984円/月	436,508円/月	409,407円/月	368,036円/月	425,022円/月
36	看護師	379,831円/月	369,446円/月	387,172円/月	346,004円/月	377,225円/月
37	准看護師	186,995円/月	463,360円/月	290,508円/月	339,957円/月	348,889円/月
38	理学療法士	232,405円/月	-	326,733円/月	482,781円/月	326,368円/月
39	作業療法士	235,280円/月	252,836円/月	440,832円/月	414,765円/月	344,626円/月

訪問1回当たり収入

39	イ・ロの補助金収入を除く	7,973円/回	8,566円/回	8,329円/回	8,490円/回	8,173円/回
40	イ・ロの補助金収入を含む	7,976円/回	8,570円/回	8,331円/回	8,497円/回	8,175円/回
41	訪問1回当たり支出	7,669円/回	8,140円/回	8,115円/回	8,393円/回	7,054円/回
42	常勤換算職員1人当たり給与費	449,603円/月	429,367円/月	431,593円/月	420,417円/月	443,649円/月
43	看護職員(常勤換算)1人当たり給与費	438,070円/月	424,369円/月	425,961円/月	425,778円/月	458,166円/月
44	常勤換算職員1人当たり訪問回数	8.9回/月	28.1回/月	41.1回/月	43.6回/月	61.7回/月
45	看護職員(常勤換算)1人当たり訪問回数	11.4回/月	41.6回/月	58.1回/月	62.3回/月	110.2回/月

注:常勤換算1人当たり給与費の数値については、サンプルサイズが少ないことにより集計結果に個々のデータが大きく影響している可能性がある。

(2) 令和5年度決算期

		100回以下	101～200回	201～300回	301～400回	401回以上
		千円/月	千円/月	千円/月	千円/月	千円/月
1	I 介護事業収益					
	(1)介護料収入	301	1,251	1,962	2,802	6,386
2	(2)保険外の利用料による収入	7	47	44	80	113
3	(3)補助金収入 (物価関連の補助金収入を除く)	-	-	-	-	-
4	うち介護職員処遇改善支援補助金収入	-	-	-	-	-
5	(4)介護報酬査定減	△ 0	-	-	△ 3	△ 4
6	小計	308	1,298	2,006	2,879	6,496
7	II 介護事業費用					
	(1)給与費	214 69.5%	914 70.4%	1,492 74.4%	2,219 77.1%	4,295 66.1%
8	(2)減価償却費	6 1.9%	20 1.6%	40 2.0%	25 0.9%	88 1.4%
9	(3)国庫補助金等特別積立金取崩額	-	-	-	-	-
10	(4)その他	70 22.8%	226 17.4%	362 18.0%	474 16.5%	1,175 18.1%
11	「うち委託費」	3 0.9%	6 0.4%	25 1.2%	19 0.7%	42 0.7%
12	小計	290	1,160	1,894	2,718	5,559
13	III 介護事業外収益					
	(1)借入金補助金収入	-	-	-	-	-
14	IV 介護事業外費用					
	(1)借入金利息	0	3	3	4	4
15	V 特別利益					
	(1)本部費繰入	-	-	-	-	-
16	VI 特別損失					
	(1)本部費繰入	-	-	-	-	-
17	収入 ①＝I＋III	308	1,298	2,006	2,879	6,496
18	支出 ②＝II＋IV＋VI	291	1,163	1,898	2,722	5,563
19	差引 ③＝①－②	18 5.7%	135 10.4%	108 5.4%	157 5.4%	933 14.4%
20	イ 新型コロナウイルス感染症関連の補助金収入	-	-	-	-	-
21	うち施設内療養に関する補助金収入	-	-	-	-	-
22	ロ 物価高騰対策関連の補助金収入	0	2	2	4	3
23	イ・ロの補助金収入計	0	2	2	4	3
24	イ・ロの補助金収入を含めた差引 ③'	18 5.8%	136 10.5%	110 5.5%	161 5.6%	936 14.4%
25	法人税等	1 0.2%	4 0.3%	3 0.2%	28 1.0%	49 0.8%
26	法人税等差引 ④＝③'－法人税等	17 5.6%	132 10.2%	107 5.3%	133 4.6%	887 13.6%
27	有効回答数	40	42	39	36	97

注:1) 各項目の数値は、決算額を12で除した値を掲載している。

2) 各項目の数値は、それぞれ表章単位未満で四捨五入しているため、内訳の合計が総数に一致しない場合がある。

3) 「介護事業費用」及び「差引 ③」の比率は「収入 ①」に対する割合である。

4) 「イ・ロの補助金収入を含めた差引 ③'」、「法人税等」及び「法人税等差引 ④」の比率は、「収入 ①」＋「イ 新型コロナウイルス感染症関連の補助金収入」＋「ロ 物価高騰対策関連の補助金収入」に対する割合である。

令和7年度介護事業実態調査(介護事業経営概況調査)

第76表 訪問リハビリテーション 1施設・事業所当たり収支額、収支等の科目、延べ訪問回数階級別 (令和5年度決算・令和6年度決算)

(1) 令和6年度決算期

		100回以下	101～200回	201～300回	301～400回	401回以上
		千円/月	千円/月	千円/月	千円/月	千円/月
1	I 介護事業収益	198	686	1,228	1,547	3,715
2	(1)介護料収入	198	686	1,228	1,547	3,715
3	(2)保険外の利用料による収入	8	12	57	41	65
4	(3)補助金収入 (物価関連の補助金収入を除く)	-	-	-	-	-
5	うち介護職員処遇改善支援補助金収入	-	-	-	-	-
6	(4)介護報酬査定減	△ 0	△ 0	△ 8	△ 0	△ 28
7	小計	205	698	1,276	1,589	3,752
8	II 介護事業費用	134	469	871	1,039	2,484
9	(1)給与費	8	22	27	43	89
10	(2)減価償却費	8	22	27	43	89
11	(3)国庫補助金等特別積立金取崩額	-	-	-	-	-
12	(4)その他	46	153	229	316	741
13	うち委託費	8	30	36	56	99
14	小計	188	645	1,127	1,399	3,314
15	III 介護事業外収益	-	-	-	-	-
16	(1)借入金補助金収入	-	-	-	-	-
17	IV 介護事業外費用	1	3	3	5	9
18	(1)借入金利息	1	3	3	5	9
19	V 特別利益	-	-	-	-	-
20	(1)本部費繰入	-	-	-	-	-
21	VI 特別損失	-	-	-	-	-
22	(1)本部費繰入	-	-	-	-	-
23	収入 ①＝I＋III	205	698	1,276	1,589	3,752
24	支出 ②＝II＋IV＋VI	189	647	1,130	1,404	3,323
25	差引 ③＝①－②	16	51	146	185	429
26	イ 新型コロナウイルス感染症関連の補助金収入	-	-	-	-	-
27	うち施設内療養に関する補助金収入	-	-	-	-	-
28	ロ 物価高騰対策関連の補助金収入	0	1	1	2	2
29	イ・ロの補助金収入計	0	1	1	2	2
30	イ・ロの補助金収入を含めた差引 ③'	16	51	147	188	431
31	法人税等	0	2	1	6	14
32	法人税等差引 ④＝③'－法人税等	16	49	146	182	417
33	有効回答数	156	82	42	22	94

注:1) 各項目の数値は、決算額を12で除した値を掲載している。

2) 各項目の数値は、それぞれ表章単位未満で四捨五入しているため、内訳の合計が総数に一致しない場合等がある。

3) 「介護事業費用」及び「差引 ③」の比率は「収入 ①」に対する割合である。

4) 「イ・ロの補助金収入を含めた差引 ③'」、「法人税等」及び「法人税等差引 ④」の比率は、「収入 ①」＋「イ 新型コロナウイルス感染症関連の補助金収入」＋「ロ 物価高騰対策関連の補助金収入」に対する割合である。

34	延べ訪問回数	40.4回/月	147.0回/月	240.5回/月	347.4回/月	1,006.3回/月
35	常勤換算職員数(常勤率)	0.3人/月 87.3%	1.1人/月 93.6%	2.4人/月 86.4%	2.7人/月 91.0%	5.7人/月 95.9%
36	PT・OT・ST常勤換算数(常勤率)	0.3人/月 87.6%	1.0人/月 93.9%	2.3人/月 86.7%	2.4人/月 92.7%	5.3人/月 96.1%
37	常勤換算1人当たり給与費					
38	看護士	520,506円/月	491,290円/月	410,237円/月	518,079円/月	443,977円/月
39	准看護士	392,639円/月	300,389円/月	520,009円/月	569,882円/月	300,551円/月
40	理学療法士	389,435円/月	419,577円/月	438,986円/月	361,257円/月	433,801円/月
41	作業療法士	389,108円/月	407,135円/月	436,769円/月	391,173円/月	416,459円/月
42	言語聴覚士	410,126円/月	389,699円/月	391,062円/月	346,094円/月	394,870円/月
43	看護士	440,429円/月	409,337円/月	335,111円/月	380,297円/月	381,184円/月
44	准看護士	289,010円/月	338,092円/月	432,686円/月	337,876円/月	355,377円/月
45	理学療法士	313,480円/月	338,087円/月	336,386円/月	472,137円/月	362,654円/月
46	作業療法士	446,680円/月	326,109円/月	334,406円/月	374,360円/月	422,714円/月
47	言語聴覚士	363,206円/月	449,487円/月	363,233円/月	449,529円/月	320,371円/月

訪問1回当たり収入

48	イ・ロの補助金収入を除く	5,076円/回	4,749円/回	5,305円/回	4,573円/回	3,728円/回
49	イ・ロの補助金収入を含む	5,085円/回	4,753円/回	5,310円/回	4,580円/回	3,730円/回
50	訪問1回当たり支出	4,679円/回	4,403円/回	4,697円/回	4,041円/回	3,302円/回
51	常勤換算職員1人当たり給与費	421,544円/月	422,911円/月	443,044円/月	385,324円/月	425,452円/月
52	看護職員(常勤換算)1人当たり給与費	478,311円/月	395,170円/月	392,634円/月	511,907円/月	438,738円/月
53	PT・OT・ST(常勤換算)1人当たり給与費	381,728円/月	410,689円/月	424,027円/月	374,018円/月	425,137円/月

54	常勤換算職員1人当たり訪問回数	115.8回/月	133.3回/月	99.4回/月	129.1回/月	175.9回/月
55	PT・OT・ST(常勤換算)1人当たり訪問回数	127.0回/月	146.5回/月	105.9回/月	143.0回/月	190.4回/月

注:常勤換算1人当たり給与費の数値については、サンプルサイズが少ないことにより集計結果に個々のデータが大きく影響している可能性がある。

(2) 令和5年度決算期

		100回以下	101～200回	201～300回	301～400回	401回以上
		千円/月	千円/月	千円/月	千円/月	千円/月
1	I 介護事業収益	205	667	1,280	1,559	3,601
2	(1)介護料収入	205	667	1,280	1,559	3,601
3	(2)保険外の利用料による収入	9	16	50	37	66
4	(3)補助金収入 (物価関連の補助金収入を除く)	-	-	-	-	-
5	うち介護職員処遇改善支援補助金収入	-	-	-	-	-
6	(4)介護報酬査定減	△ 0	△ 0	△ 1	△ 0	△ 25
7	小計	214	682	1,330	1,596	3,643
8	II 介護事業費用	132	450	860	1,025	2,414
9	(1)給与費	7	22	28	38	92
10	(2)減価償却費	7	22	28	38	92
11	(3)国庫補助金等特別積立金取崩額	-	-	-	-	-
12	(4)その他	45	154	225	308	718
13	うち委託費	7	29	37	52	100
14	小計	184	626	1,112	1,371	3,223
15	III 介護事業外収益	-	-	-	-	-
16	(1)借入金補助金収入	-	-	-	-	-
17	IV 介護事業外費用	1	2	3	5	8
18	(1)借入金利息	1	2	3	5	8
19	V 特別利益	-	-	-	-	-
20	(1)本部費繰入	-	-	-	-	-
21	VI 特別損失	-	-	-	-	-
22	(1)本部費繰入	-	-	-	-	-
23	収入 ①＝I＋III	214	682	1,330	1,596	3,643
24	支出 ②＝II＋IV＋VI	184	628	1,115	1,376	3,232
25	差引 ③＝①－②	30	54	215	220	411
26	イ 新型コロナウイルス感染症関連の補助金収入	-	-	-	-	-
27	うち施設内療養に関する補助金収入	-	-	-	-	-
28	ロ 物価高騰対策関連の補助金収入	0	1	2	3	5
29	イ・ロの補助金収入計	0	1	2	3	5
30	イ・ロの補助金収入を含めた差引 ③'	31	55	216	223	416
31	法人税等	0	2	3	6	16
32	法人税等差引 ④＝③'－法人税等	30	53	213	217	400
33	有効回答数	156	82	42	22	94

注:1) 各項目の数値は、決算額を12で除した値を掲載している。

2) 各項目の数値は、それぞれ表章単位未満で四捨五入しているため、内訳の合計が総数に一致しない場合等がある。

3) 「介護事業費用」及び「差引 ③」の比率は「収入 ①」に対する割合である。

4) 「イ・ロの補助金収入を含めた差引 ③'」、「法人税等」及び「法人税等差引 ④」の比率は、「収入 ①」＋「イ 新型コロナウイルス感染症関連の補助金収入」＋「ロ 物価高騰対策関連の補助金収入」に対する割合である。

令和7年度介護事業実態調査(介護事業経営概況調査)

第77表 通所介護 1施設・事業所当たり収支額、収支等の科目、延べ利用者数階級別 (令和5年度決算・令和6年度決算)

(1) 令和6年度決算期

		300人以下	301～450人	451～600人	601～750人	751～900人	901人以上
1	I 介護事業収益	千円/月 2,174	千円/月 3,381	千円/月 4,533	千円/月 5,927	千円/月 6,898	千円/月 10,089
2	(1)介護料収入						
3	(2)保険外の利用料による収入	196	301	338	448	499	653
4	(3)補助金収入 (物価関連の補助金収入を除く)	7	23	47	62	35	32
5	うち介護職員処遇改善支援補助金収入	7	5	41	37	26	26
6	(4)介護報酬査定減	△ 0	△ 1	△ 1	△ 1	-	△ 0
7	小計	2,377	3,704	4,918	6,437	7,431	10,775
8	II 介護事業費用	(1)給与費 1,601 67.4%	(1)給与費 2,462 66.4%	(1)給与費 3,028 61.5%	(1)給与費 3,911 60.7%	(1)給与費 4,395 59.1%	(1)給与費 6,296 58.3%
9	(2)減価償却費	104 4.4%	165 4.4%	198 4.0%	231 3.6%	248 3.3%	404 3.7%
10	(3)国庫補助金等特別積立金取崩額	△ 41	△ 31	△ 33	△ 26	△ 37	△ 19
11	(4)その他	757 31.9%	1,072 28.9%	1,373 27.9%	1,629 25.3%	2,092 28.1%	2,767 25.6%
12	うち委託費	103 4.3%	146 3.9%	183 3.7%	204 3.2%	281 3.8%	405 3.7%
13	小計	2,422	3,668	4,566	5,745	6,698	9,448
14	III 介護事業外収益	(1)借入金補助金収入 0	(1)借入金補助金収入 5	(1)借入金補助金収入 8	(1)借入金補助金収入 8	(1)借入金補助金収入 10	(1)借入金補助金収入 28
15	IV 介護事業外費用	(1)借入金利息 3	(1)借入金利息 13	(1)借入金利息 13	(1)借入金利息 15	(1)借入金利息 19	(1)借入金利息 44
16	V 特別利益	(1)本部賞減入 11	(1)本部賞減入 42	(1)本部賞減入 20	(1)本部賞減入 57	(1)本部賞減入 81	(1)本部賞減入 -
17	VI 特別損失	(1)本部賞減入 51	(1)本部賞減入 31	(1)本部賞減入 86	(1)本部賞減入 177	(1)本部賞減入 256	(1)本部賞減入 233
18	収入 (①＝I＋III)	2,377	3,709	4,926	6,445	7,441	10,803
19	支出 (②＝II＋IV＋VI)	2,476	3,712	4,665	5,936	6,973	9,726
20	差引 (③＝①－②)	△ 99 △ 4.2%	△ 3 △ 0.1%	261 5.3%	509 7.9%	468 6.3%	1,077 10.0%
21	イ 新型コロナウイルス感染症関連の補助金収入	-	-	-	-	-	-
22	うち施設内療養に関する補助金収入	-	-	-	-	-	-
23	ロ 物価高騰対策関連の補助金収入	5	6	8	10	8	15
24	イ・ロの補助金収入計	5	6	8	10	8	15
25	イ・ロの補助金収入を含めた差引 (③')	△ 94 △ 3.9%	3 0.1%	269 5.4%	519 8.0%	476 6.4%	1,092 10.1%
26	法人税等	0 0.0%	8 0.2%	5 0.1%	55 0.8%	25 0.3%	48 0.4%
27	法人税等差引 (④＝③'－法人税等)	△ 94 △ 4.0%	△ 5 △ 0.1%	263 5.3%	464 7.2%	451 6.1%	1,044 9.7%
28	有効回答数	34	81	111	88	60	59

注:1) 各項目の数値は、決算額を12で除した値を掲載している。

2) 各項目の数値は、それぞれ表章単位未満で四捨五入しているため、内訳の合計が総数に一致しない場合がある。

3) 「介護事業費用」及び「差引 (③)」の比率は「収入 (①)」に対する割合である。

4) 「イ・ロの補助金収入を含めた差引 (③)」、「法人税等」及び「法人税等差引 (④)」の比率は、「収入 (①)」＋「イ 新型コロナウイルス感染症関連の補助金収入」＋「ロ 物価高騰対策関連の補助金収入」に対する割合である。

28	延べ利用者数	236.4人/月	383.1人/月	515.0人/月	667.0人/月	812.0人/月	1,255.6人/月
29	常勤換算職員数(常勤率)	5.0人/月 64.0%	7.3人/月 63.2%	9.1人/月 62.9%	11.4人/月 61.3%	12.2人/月 65.2%	16.1人/月 61.6%
30	看護・介護職員常勤換算数(常勤率)	3.6人/月 61.2%	5.2人/月 60.2%	6.4人/月 60.9%	8.2人/月 58.2%	8.2人/月 61.7%	11.0人/月 60.1%
31	常勤換算1人当たり給与						
32	看護師	409,538円/月	358,855円/月	382,357円/月	396,326円/月	364,988円/月	373,098円/月
33	准看護師	431,896円/月	341,373円/月	340,177円/月	352,604円/月	320,619円/月	293,714円/月
34	介護福祉士	348,178円/月	326,098円/月	339,932円/月	340,865円/月	345,338円/月	360,966円/月
35	介護職員	333,248円/月	308,543円/月	322,037円/月	323,540円/月	331,322円/月	336,851円/月
36	看護師	341,659円/月	340,055円/月	351,204円/月	388,186円/月	418,219円/月	423,355円/月
37	准看護師	375,283円/月	318,566円/月	322,340円/月	307,560円/月	320,152円/月	298,488円/月
38	介護福祉士	363,926円/月	311,409円/月	307,200円/月	298,973円/月	336,314円/月	357,308円/月
39	介護職員	284,421円/月	282,206円/月	294,435円/月	281,727円/月	332,286円/月	335,783円/月

利用者1人当たり収入

39	イ・ロの補助金収入を除く	10,054円/日	9,681円/日	9,565円/日	9,662円/日	9,164円/日	8,604円/日
40	イ・ロの補助金収入を含む	10,075円/日	9,696円/日	9,580円/日	9,677円/日	9,174円/日	8,615円/日
41	利用者1人当たり支出	10,472円/日	9,688円/日	9,059円/日	8,999円/日	9,588円/日	7,746円/日
42	常勤換算職員1人当たり給与	370,165円/月	320,540円/月	334,904円/月	342,586円/月	353,256円/月	357,370円/月
43	看護・介護職員(常勤換算)1人当たり給与	330,911円/月	307,871円/月	320,510円/月	320,165円/月	338,477円/月	342,233円/月

44	常勤換算職員1人当たり利用者数	46.9人/月	52.4人/月	56.5人/月	58.6人/月	66.3人/月	77.8人/月
45	看護・介護職員(常勤換算)1人当たり利用者数	65.9人/月	73.8人/月	80.0人/月	87.0人/月	98.6人/月	113.8人/月

注:常勤換算1人当たり給与と費の数値については、サンプルサイズが少ないことにより集計結果に個々のデータが大きく影響している可能性がある。

(2) 令和5年度決算期

		300人以下	301～450人	451～600人	601～750人	751～900人	901人以上
1	I 介護事業収益	千円/月 2,230	千円/月 3,527	千円/月 4,522	千円/月 5,685	千円/月 6,825	千円/月 9,674
2	(1)介護料収入						
3	(2)保険外の利用料による収入	207	313	332	427	496	605
4	(3)補助金収入 (物価関連の補助金収入を除く)	6	24	45	49	24	25
5	うち介護職員処遇改善支援補助金収入	4	4	38	24	18	11
6	(4)介護報酬査定減	-	△ 0	△ 1	△ 0	-	-
7	小計	2,443	3,863	4,899	6,160	7,346	10,304
8	II 介護事業費用	(1)給与費 1,627 66.6%	(1)給与費 2,499 64.6%	(1)給与費 3,049 62.1%	(1)給与費 3,736 60.5%	(1)給与費 4,384 59.6%	(1)給与費 5,963 57.8%
9	(2)減価償却費	131 5.4%	176 4.5%	197 4.0%	219 3.5%	252 3.4%	356 3.4%
10	(3)国庫補助金等特別積立金取崩額	△ 55	△ 30	△ 32	△ 29	△ 37	△ 19
11	(4)その他	771 31.6%	1,097 28.4%	1,315 26.8%	1,605 26.0%	2,038 27.7%	2,658 25.7%
12	うち委託費	104 4.3%	150 3.9%	160 3.3%	224 3.6%	295 4.0%	383 3.7%
13	小計	2,474	3,742	4,529	5,531	6,637	8,959
14	III 介護事業外収益	(1)借入金補助金収入 0	(1)借入金補助金収入 8	(1)借入金補助金収入 10	(1)借入金補助金収入 19	(1)借入金補助金収入 81	(1)借入金補助金収入 23
15	IV 介護事業外費用	(1)借入金利息 3	(1)借入金利息 14	(1)借入金利息 12	(1)借入金利息 17	(1)借入金利息 20	(1)借入金利息 36
16	V 特別利益	(1)本部賞減入 2	(1)本部賞減入 27	(1)本部賞減入 16	(1)本部賞減入 57	(1)本部賞減入 80	(1)本部賞減入 -
17	VI 特別損失	(1)本部賞減入 53	(1)本部賞減入 32	(1)本部賞減入 92	(1)本部賞減入 155	(1)本部賞減入 257	(1)本部賞減入 258
18	収入 (①＝I＋III)	2,443	3,871	4,909	6,180	7,354	10,326
19	支出 (②＝II＋IV＋VI)	2,530	3,788	4,633	5,703	6,914	9,253
20	差引 (③＝①－②)	△ 87 △ 3.5%	83 2.1%	276 5.6%	477 7.7%	440 6.0%	1,073 10.4%
21	イ 新型コロナウイルス感染症関連の補助金収入	-	-	-	-	-	-
22	うち施設内療養に関する補助金収入	-	-	-	-	-	-
23	ロ 物価高騰対策関連の補助金収入	9	15	18	20	24	23
24	イ・ロの補助金収入計	9	15	18	20	24	23
25	イ・ロの補助金収入を含めた差引 (③')	△ 77 △ 3.2%	97 2.5%	294 6.0%	497 8.0%	464 6.3%	1,096 10.6%
26	法人税等	0 0.0%	16 0.4%	13 0.3%	24 0.4%	19 0.3%	46 0.4%
27	法人税等差引 (④＝③'－法人税等)	△ 78 △ 3.2%	81 2.1%	280 5.7%	473 7.6%	445 6.0%	1,050 10.1%
28	有効回答数	34	81	111	88	60	59

注:1) 各項目の数値は、決算額を12で除した値を掲載している。

2) 各項目の数値は、それぞれ表章単位未満で四捨五入しているため、内訳の合計が総数に一致しない場合がある。

3) 「介護事業費用」及び「差引 (③)」の比率は「収入 (①)」に対する割合である。

4) 「イ・ロの補助金収入を含めた差引 (③)」、「法人税等」及び「法人税等差引 (④)」の比率は、「収入 (①)」＋「イ 新型コロナウイルス感染症関連の補助金収入」＋「ロ 物価高騰対策関連の補助金収入」に対する割合である。

令和7年度介護事業実態調査(介護事業経営概況調査)

第78表 通所リハビリテーション 1施設・事業所当たり収支額、収支等の科目、延べ利用者数階級別 (令和5年度決算・令和6年度決算)

(1) 令和6年度決算期

		150人以下	151～300人	301～450人	451～600人	601～750人	751～900人	901人以上
		千円/月	千円/月	千円/月	千円/月	千円/月	千円/月	千円/月
1	I 介護事業収益	(1)介護料収入	671	2,136	3,730	4,872	6,455	7,184
2		(2)保険外の利用料による収入	81	162	264	398	527	688
3		(3)補助金収入 (物価関連の補助金収入を除く)	4	14	13	8	32	8
4		うち介護職員処遇改善支援補助金収入	4	14	13	8	32	8
5		(4)介護報酬査定減	-	-	-	-	-	-
6		小計	755	2,311	4,007	5,274	7,010	7,876
7	II 介護事業費用	(1)給与費	440	1,492	2,701	3,602	4,603	5,152
8		(2)減価償却費	51	91	145	159	255	221
9		(3)国庫補助金等特別積立金取崩額	-	-	-	-	-	-
10		(4)その他	255	767	1,097	1,488	2,079	2,248
11		うち委託費	52	188	293	384	534	469
12		小計	746	2,350	3,943	5,249	6,937	7,621
13	III 介護事業外収益	(1)借入金補助金収入	-	-	-	-	-	-
14	IV 介護事業外費用	(1)借入金利息	2	5	10	14	19	36
15	V 特別利益	(1)本部費繰入	-	-	-	-	-	-
16	VI 特別損失	(1)本部費繰入	-	-	-	-	-	-
17	収入 ①＝I＋III		755	2,311	4,007	5,274	7,010	7,876
18	支出 ②＝II＋IV＋VI		748	2,355	3,952	5,263	6,956	7,630
19	差引 ③＝①－②		7	△4	△19	55	14	10
20	イ 新型コロナウイルス感染症関連の補助金収入		-	-	-	-	-	-
21	うち施設内療養に関する補助金収入		-	-	-	-	-	-
22	ロ 物価高騰対策関連の補助金収入		1	6	4	4	11	23
23	イ・ロの補助金収入計		1	6	4	4	11	23
24	イ・ロの補助金収入を含めた差引 ③'		9	△38	△17	59	15	0.3%
25	法人税等		2	0.2%	14	0.6%	5	0.1%
26	法人税等差引 ④＝③'－法人税等		7	0.9%	△52	△2.2%	55	1.4%
27	有効回答数		30	48	41	58	52	23

注：(1) 各項目の数値は、決算額を12で除した値を掲載している。

注：(2) 各項目の数値は、それぞれ表章単位未満で四捨五入しているため、内訳の合計が総数に一致しない場合等がある。

注：(3) 「介護事業費用」及び「差引 ③」の比率は「収入 ①」に対する割合である。

注：(4) 「イ・ロの補助金収入を含めた差引 ③'」、「法人税等」及び「法人税等差引 ④」の比率は、「収入 ①」＋「イ 新型コロナウイルス感染症関連の補助金収入」＋「ロ 物価高騰対策関連の補助金収入」に対する割合である。

28	延べ利用者数	79.0人/月	228.4人/月	380.9人/月	526.4人/月	664.1人/月	826.3人/月	1,301.8人/月
29	常勤換算職員数(常勤率)	1.2人/月	73.3%	3.9人/月	78.6%	7.4人/月	78.4%	9.4人/月
30	看護・介護職員常勤換算数(常勤率)	0.7人/月	68.2%	2.1人/月	76.5%	4.2人/月	76.6%	5.7人/月
31	PT・OT・ST(常勤換算)数(常勤率)	0.4人/月	90.8%	1.1人/月	87.9%	2.0人/月	95.5%	2.2人/月
32	常勤換算1人当たり給与							
33	看護士	508,447円/月	381,686円/月	448,374円/月	462,813円/月	442,015円/月	511,089円/月	443,184円/月
34	准看護士	378,371円/月	346,905円/月	326,061円/月	354,754円/月	379,889円/月	486,219円/月	377,214円/月
35	介護福祉士	331,419円/月	352,086円/月	378,754円/月	371,102円/月	374,092円/月	370,638円/月	363,411円/月
36	介護職員	311,029円/月	338,699円/月	355,771円/月	355,419円/月	359,851円/月	359,851円/月	344,828円/月
37	理学療法士	381,379円/月	410,325円/月	404,228円/月	477,797円/月	422,262円/月	428,202円/月	400,409円/月
38	作業療法士	395,207円/月	421,329円/月	390,291円/月	393,510円/月	394,694円/月	380,981円/月	399,169円/月
39	言語聴覚士	359,710円/月	419,906円/月	385,162円/月	391,281円/月	392,180円/月	332,711円/月	386,027円/月
40	看護士	409,384円/月	375,471円/月	324,569円/月	539,838円/月	384,128円/月	401,012円/月	364,324円/月
41	准看護士	302,242円/月	367,272円/月	322,475円/月	296,716円/月	340,233円/月	335,248円/月	328,461円/月
42	介護福祉士	373,997円/月	289,792円/月	292,763円/月	301,347円/月	276,210円/月	306,085円/月	283,903円/月
43	介護職員	313,274円/月	302,556円/月	275,855円/月	325,066円/月	269,772円/月	291,837円/月	281,332円/月
44	理学療法士	310,622円/月	423,621円/月	339,375円/月	377,622円/月	358,824円/月	365,330円/月	367,893円/月
45	作業療法士	352,278円/月	353,334円/月	351,419円/月	515,086円/月	422,046円/月	365,586円/月	367,901円/月
46	言語聴覚士	-	-	407,542円/月	371,716円/月	362,714円/月	509,168円/月	320,528円/月

利用者1人当たり収入

46	イ・ロの補助金収入を除く	9,554円/日	10,121円/日	10,522円/日	10,019円/日	10,555円/日	9,532円/日	9,891円/日
47	イ・ロの補助金収入を含む	9,573円/日	10,145円/日	10,531円/日	10,027円/日	10,571円/日	9,560円/日	9,904円/日
48	利用者1人当たり支出	9,465円/日	10,313円/日	10,376円/日	9,999円/日	10,474円/日	9,234円/日	9,536円/日
49	常勤換算職員1人当たり給与	362,641円/月	396,165円/月	376,166円/月	404,903円/月	382,028円/月	383,755円/月	373,097円/月
50	看護・介護職員(常勤換算)1人当たり給与	324,087円/月	334,282円/月	345,495円/月	363,252円/月	348,796円/月	360,564円/月	339,632円/月
51	PT・OT・ST(常勤換算)1人当たり給与	379,781円/月	412,999円/月	397,523円/月	437,738円/月	409,237円/月	411,204円/月	396,408円/月

52	常勤換算職員1人当たり利用者数	63.6人/月	58.1人/月	51.1人/月	56.0人/月	55.3人/月	61.5人/月	57.4人/月
53	看護・介護職員(常勤換算)1人当たり利用者数	109.5人/月	108.0人/月	90.9人/月	91.9人/月	98.4人/月	101.2人/月	99.9人/月
54	PT・OT・ST(常勤換算)1人当たり利用者数	212.7人/月	199.5人/月	191.4人/月	237.7人/月	218.0人/月	209.8人/月	230.9人/月

注：常勤換算1人当たり給与と費の数値については、サンプルサイズが小さいことにより集計結果に個々のデータが大きく影響している可能性がある。

(2) 令和5年度決算期

		150人以下	151～300人	301～450人	451～600人	601～750人	751～900人	901人以上
		千円/月	千円/月	千円/月	千円/月	千円/月	千円/月	千円/月
1	I 介護事業収益	(1)介護料収入	676	2,123	3,704	4,957	6,379	7,066
2		(2)保険外の利用料による収入	71	155	262	396	535	654
3		(3)補助金収入 (物価関連の補助金収入を除く)	3	9	9	4	25	8
4		うち介護職員処遇改善支援補助金収入	3	9	9	4	25	8
5		(4)介護報酬査定減	-	-	-	-	-	-
6		小計	751	2,284	3,974	5,351	6,936	7,725
7	II 介護事業費用	(1)給与費	402	1,443	2,567	3,649	4,534	5,111
8		(2)減価償却費	52	95	150	161	259	214
9		(3)国庫補助金等特別積立金取崩額	-	-	-	-	-	-
10		(4)その他	255	707	1,080	1,448	2,068	2,094
11		うち委託費	52	171	273	388	516	462
12		小計	708	2,245	3,797	5,258	6,861	7,419
13	III 介護事業外収益	(1)借入金補助金収入	-	-	-	-	-	-
14	IV 介護事業外費用	(1)借入金利息	2	5	9	15	20	6
15	V 特別利益	(1)本部費繰入	-	-	-	-	-	-
16	VI 特別損失	(1)本部費繰入	-	-	-	-	-	-
17	収入 ①＝I＋III		751	2,284	3,974	5,351	6,936	7,725
18	支出 ②＝II＋IV＋VI		710	2,250	3,806	5,273	6,881	7,424
19	差引 ③＝①－②		41	5.5%	34	1.5%	168	4.2%
20	イ 新型コロナウイルス感染症関連の補助金収入		-	-	-	-	-	-
21	うち施設内療養に関する補助金収入		-	-	-	-	-	-
22	ロ 物価高騰対策関連の補助金収入		4	9	10	14	26	16
23	イ・ロの補助金収入計		4	9	10	14	26	16
24	イ・ロの補助金収入を含めた差引 ③'		45	6.0%	43	1.9%	178	4.5%
25	法人税等		2	0.3%	4	0.2%	11	0.3%
26	法人税等差引 ④＝③'－法人税等		43	5.7%	38	1.7%	167	4.2%
27	有効回答数		30	48	41	58	52	23

注：(1) 各項目の数値は、決算額を12で除した値を掲載している。

注：(2) 各項目の数値は、それぞれ表章単位未満で四捨五入しているため、内訳の合計が総数に一致しない場合等がある。

注：(3) 「介護事業費用」及び「差引 ③」の比率は「収入 ①」に対する割合である。

注：(4) 「イ・ロの補助金収入を含めた差引 ③'」、「法人税等」及び「法人税等差引 ④」の比率は、「収入 ①」＋「イ 新型コロナウイルス感染症関連の補助金収入」＋「ロ 物価高騰対策関連の補助金収入」に対する割合である。

令和7年度介護事業実態調査(介護事業経営概況調査)

第79表 短期入所生活介護 1施設・事業所当たり収支額、収支等の科目、延べ利用者数階級別 (令和5年度決算・令和6年度決算)

(1) 令和6年度決算期

		100人以下	101～200人	201～300人	301～400人	401～500人	501人以上
1	I 介護事業収益	千円/月 625	千円/月 1,464	千円/月 2,480	千円/月 3,410	千円/月 4,533	千円/月 7,603
2	(1)介護料収入	625	1,464	2,480	3,410	4,533	7,603
3	(2)保険外の利用料による収入	161	475	767	1,063	1,360	2,466
4	(3)補助金収入 (物価関連の補助金収入を除く)	11	17	17	18	47	40
5	うち介護職員処遇改善支援補助金収入	4	8	4	6	9	14
6	(4)介護報酬査定減	△ 0	-	△ 0	-	△ 0	△ 0
7	小計	797	1,956	3,263	4,491	5,939	10,109
8	II 介護事業費用	(1)給与費	490 61.4%	1,252 64.0%	2,100 64.3%	2,922 66.1%	3,889 65.5%
9	(2)減価償却費	57 7.2%	117 6.0%	187 5.7%	268 6.0%	392 6.6%	594 6.4%
10	(3)国庫補助金等特別積立金取崩額	△ 20	△ 38	△ 55	△ 78	△ 94	△ 130
11	(4)その他	273 34.3%	577 29.5%	942 28.9%	1,272 28.3%	1,753 29.5%	2,853 28.2%
12	うち委託費	98 12.3%	171 8.7%	253 7.8%	296 6.6%	439 7.4%	728 7.2%
13	小計	800	1,909	3,174	4,384	5,940	9,355
14	III 介護事業外収益	(1)借入金補助金収入	-	0	21	1	9
15	IV 介護事業外費用	(1)借入金利息	2	7	13	19	27
16	V 特別利益	(1)本部費繰入	29	114	73	-	2
17	VI 特別損失	(1)本部費繰入	5	6	26	-	265
18	収入 (①＝Ⅰ＋Ⅲ)	797	1,957	3,265	4,491	5,941	10,118
19	支出 (②＝Ⅱ＋Ⅳ＋Ⅵ)	807	1,921	3,213	4,403	6,004	9,647
20	差引 (③＝①－②)	△ 10 △ 1.3%	35 1.8%	52 1.6%	89 2.0%	△ 64 △ 1.1%	471 4.7%
21	イ 新型コロナウイルス感染症関連の補助金収入	-	-	-	-	-	-
22	うち施設内療養に関する補助金収入	-	-	-	-	-	-
23	ロ 物価高騰対策関連の補助金収入	3	4	7	10	12	23
24	イ・ロの補助金収入計	3	4	7	10	12	23
25	イ・ロの補助金収入を含めた差引 (③')	△ 7 △ 0.8%	39 2.0%	59 1.8%	99 2.2%	△ 52 △ 0.9%	494 4.9%
26	法人税等	-	0 0.0%	-	3 0.1%	1 0.0%	8 0.1%
27	法人税等差引 (④＝③'－法人税等)	△ 7 △ 0.8%	39 2.0%	59 1.8%	96 2.1%	△ 53 △ 0.9%	487 4.8%
28	有効回答数	23	47	74	35	42	73

注:1) 各項目の数値は、決算額を12で除した値を掲載している。

2) 各項目の数値は、それぞれ表章単位未満で四捨五入しているため、内訳の合計が総数に一致しない場合等がある。

3) 「介護事業費用」及び「差引 (③)」の比率は「収入 (①)」に対する割合である。

4) 「イ・ロの補助金収入を含めた差引 (③)」、「法人税等」及び「法人税等差引 (④)」の比率は、「収入 (①)」＋「イ 新型コロナウイルス感染症関連の補助金収入」＋「ロ 物価高騰対策関連の補助金収入」に対する割合である。

28	a 設備資金借入金元金償還金支出	474	294	373	410	255	325
29	b 長期運営資金借入金元金償還金支出	156	26	83	102	252	143
30	参考:(④＋Ⅱ(2)＋Ⅱ(3))－(a＋b)	△ 600	△ 202	△ 265	△ 226	△ 262	537

31	定員	203人	108人	145人	155人	183人	272人
32	延べ利用者数	63.6人/月	152.3人/月	248.4人/月	353.6人/月	452.3人/月	723.0人/月
33	常勤換算職員数(常勤率)	1.3人/月 79.1%	5.2人/月 90.0%	6.5人/月 79.2%	9.4人/月 75.1%	10.7人/月 79.3%	14.7人/月 75.2%
34	看護・介護職員常勤換算数(常勤率)	0.9人/月 78.4%	4.1人/月 90.3%	4.8人/月 80.7%	8.3人/月 79.0%	8.3人/月 82.0%	11.8人/月 75.8%
35	常勤換算1人当たり給与						
36	看護	457,392円/月	436,429円/月	346,534円/月	414,054円/月	399,311円/月	422,531円/月
37	准看護	309,410円/月	417,453円/月	279,008円/月	445,853円/月	347,621円/月	375,911円/月
38	介護福祉士	401,342円/月	377,595円/月	394,343円/月	405,677円/月	372,974円/月	390,954円/月
39	介護職員	373,656円/月	356,108円/月	391,046円/月	380,824円/月	358,027円/月	369,180円/月
40	看護	417,503円/月	285,647円/月	341,415円/月	343,735円/月	381,440円/月	341,336円/月
41	准看護	332,419円/月	346,562円/月	373,669円/月	324,244円/月	265,288円/月	343,179円/月
42	介護福祉士	309,567円/月	305,802円/月	337,150円/月	340,633円/月	309,756円/月	297,381円/月
43	介護職員	311,896円/月	280,959円/月	309,017円/月	326,940円/月	286,652円/月	292,741円/月

利用者1人当たり収入

43	イ・ロの補助金収入を除く	12,529円/日	12,845円/日	13,145円/日	12,701円/日	13,134円/日	13,994円/日
44	イ・ロの補助金収入を含む	12,581円/日	12,870円/日	13,174円/日	12,729円/日	13,161円/日	14,026円/日
45	利用者1人当たり支出	12,686円/日	12,612円/日	12,936円/日	12,450円/日	13,275円/日	13,343円/日
46	常勤換算職員1人当たり給与	387,411円/月	370,657円/月	371,608円/月	385,325円/月	350,231円/月	363,610円/月
47	看護・介護職員(常勤換算)1人当たり給与	366,163円/月	358,492円/月	370,417円/月	372,986円/月	348,162円/月	355,805円/月

48	常勤換算職員1人当たり利用者数	50.3人/月	29.5人/月	38.0人/月	37.7人/月	42.3人/月	49.3人/月
49	看護・介護職員(常勤換算)1人当たり利用者数	72.2人/月	36.9人/月	51.7人/月	48.8人/月	54.8人/月	61.4人/月

注:常勤換算1人当たり給与の数値については、サンプルサイズが少ないことにより集計結果に個々のデータが大きく影響している可能性がある。

(2) 令和5年度決算期

		100人以下	101～200人	201～300人	301～400人	401～500人	501人以上
1	I 介護事業収益	千円/月 669	千円/月 1,512	千円/月 2,469	千円/月 3,400	千円/月 4,546	千円/月 7,419
2	(1)介護料収入	669	1,512	2,469	3,400	4,546	7,419
3	(2)保険外の利用料による収入	166	487	763	1,050	1,353	2,402
4	(3)補助金収入 (物価関連の補助金収入を除く)	18	20	17	26	48	72
5	うち介護職員処遇改善支援補助金収入	3	8	1	1	2	7
6	(4)介護報酬査定減	-	-	△ 0	△ 0	△ 0	△ 0
7	小計	853	2,019	3,249	4,476	5,947	9,894
8	II 介護事業費用	(1)給与費	488 57.2%	1,278 63.3%	2,075 63.8%	2,906 64.9%	3,911 65.7%
9	(2)減価償却費	58 6.8%	108 5.3%	187 5.7%	250 5.6%	424 7.1%	585 5.9%
10	(3)国庫補助金等特別積立金取崩額	△ 19	△ 34	△ 56	△ 71	△ 103	△ 117
11	(4)その他	299 35.1%	572 28.3%	895 27.5%	1,260 28.1%	1,756 29.5%	2,754 27.8%
12	うち委託費	104 12.2%	173 8.5%	235 7.2%	287 6.4%	479 8.0%	705 7.1%
13	小計	826	1,924	3,100	4,345	5,988	8,996
14	III 介護事業外収益	(1)借入金補助金収入	11	21	21	18	26
15	IV 介護事業外費用	(1)借入金利息	2	7	13	21	28
16	V 特別利益	(1)本部費繰入	2	86	66	-	38
17	VI 特別損失	(1)本部費繰入	14	13	20	-	44
18	収入 (①＝Ⅰ＋Ⅲ)	854	2,021	3,251	4,477	5,950	9,920
19	支出 (②＝Ⅱ＋Ⅳ＋Ⅵ)	842	1,943	3,133	4,366	6,050	9,274
20	差引 (③＝①－②)	11 1.3%	77 3.8%	118 3.6%	111 2.5%	△ 100 △ 1.7%	646 6.5%
21	イ 新型コロナウイルス感染症関連の補助金収入	-	-	-	-	-	-
22	うち施設内療養に関する補助金収入	-	-	-	-	-	-
23	ロ 物価高騰対策関連の補助金収入	6	13	16	27	28	48
24	イ・ロの補助金収入計	6	13	16	27	28	48
25	イ・ロの補助金収入を含めた差引 (③')	17 2.0%	91 4.5%	134 4.1%	137 3.1%	△ 72 △ 1.2%	694 7.0%
26	法人税等	-	0 0.0%	-	3 0.1%	2 0.0%	17 0.2%
27	法人税等差引 (④＝③'－法人税等)	17 2.0%	90 4.4%	134 4.1%	135 3.0%	△ 75 △ 1.3%	677 6.8%
28	有効回答数	23	47	74	35	42	73

注:1) 各項目の数値は、決算額を12で除した値を掲載している。

2) 各項目の数値は、それぞれ表章単位未満で四捨五入しているため、内訳の合計が総数に一致しない場合等がある。

3) 「介護事業費用」及び「差引 (③)」の比率は「収入 (①)」に対する割合である。

4) 「イ・ロの補助金収入を含めた差引 (③)」、「法人税等」及び「法人税等差引 (④)」の比率は、「収入 (①)」＋「イ 新型コロナウイルス感染症関連の補助金収入」＋「ロ 物価高騰対策関連の補助金収入」に対する割合である。

28	a 設備資金借入金元金償還金支出	525	280	355	369	215	264
29	b 長期運営資金借入金元金償還金支出	151	26	78	113	93	82
30	参考:(④＋Ⅱ(2)＋Ⅱ(3))－(a＋b)	△ 620	△ 143	△ 168	△ 168	△ 62	799

令和7年度介護事業実態調査（介護事業経営概況調査）

第80表 特定施設入居者生活介護 1施設・事業所当たり収支額、収支等の科目、実利用者数階級別（令和5年度決算・令和6年度決算）

(1) 令和6年度決算期

		20人以下	21～40人	41～60人	61～80人	81～100人	101人以上
1	I 介護事業収益	(1)介護料収入 千円/月 2,825	千円/月 6,891	千円/月 10,716	千円/月 14,455	千円/月 17,698	千円/月 23,479
2	(2)保険外の利用料による収入	2,121	6,693	11,188	17,339	22,526	42,559
3	(3)補助金収入 (物価関連の補助金収入を除く)	9	60	68	36	141	176
4	うち介護職員処遇改善支援補助金収入	2	54	62	21	140	158
5	(4)介護報酬査定減	-	△ 2	△ 0	△ 0	-	△ 0
6	小計	4,955	13,643	21,973	31,829	40,365	66,213
7	II 介護事業費用	(1)給与費 3,084 61.8%	6,767 49.6%	9,797 44.5%	12,797 40.1%	17,254 42.7%	26,032 39.2%
8	(2)減価償却費	217 4.3%	497 3.6%	729 3.3%	1,043 3.3%	1,080 2.7%	3,668 5.5%
9	(3)国庫補助金等特別積立金取崩額	-	△ 6	△ 4	△ 2	0	△ 0
10	(4)その他	1,575 31.5%	5,383 39.4%	8,532 38.8%	12,642 39.6%	17,092 42.3%	28,563 43.0%
11	うち委託費	176 3.5%	1,421 10.4%	2,579 11.7%	3,727 11.7%	4,898 12.1%	6,801 10.2%
12	小計	4,876	12,641	19,055	26,481	35,426	58,262
13	III 介護事業外収益	(1)借入金補助金収入	39	13	41	67	138
14	IV 介護事業外費用	(1)借入金利息	19	130	106	282	117
15	V 特別利益	(1)本部費繰入	-	-	-	-	-
16	VI 特別損失	(1)本部費繰入	216	716	1,723	2,568	3,383
17	収入 (①)＝I＋III	4,994	13,656	22,014	31,896	40,427	66,352
18	支出 (②)＝II＋IV＋VI	5,111	13,487	20,884	29,543	38,112	61,818
19	差引 (③)＝(①)－(②)	△ 117 △ 2.3%	169 1.2%	1,130 5.1%	2,353 7.4%	2,315 5.7%	4,534 6.8%
20	イ 新型コロナウイルス感染症関連の補助金収入	-	-	-	-	-	-
21	うち施設内療養に関する補助金収入	-	-	-	-	-	-
22	ロ 物価高騰対策関連の補助金収入	21	23	38	33	29	93
23	イ・ロの補助金収入計	21	23	38	33	29	93
24	イ・ロの補助金収入を含めた差引 (③')	△ 96 △ 1.9%	192 1.4%	1,168 5.3%	2,386 7.5%	2,344 5.8%	4,627 7.0%
25	法人税等差引 (④)＝③'－法人税等	6 0.1%	42 0.3%	201 0.9%	500 1.6%	385 1.0%	1,228 1.8%
26	有効回答数	△ 102 △ 2.0%	150 1.1%	967 4.4%	1,886 5.9%	1,959 4.8%	3,399 5.1%
27	有効回答数	11	110	204	80	20	20

注：(1) 各項目の数値は、決算額を12で除した値を掲載している。

2) 各項目の数値は、それぞれ表章単位未満で四捨五入しているため、内訳の合計が総数に一致しない場合等がある。

3) 「介護事業費用」及び「差引 (③)」の比率は「収入 (①)」に対する割合である。

4) 「イ・ロの補助金収入を含めた差引 (③)'」、「法人税等」及び「法人税等差引 (④)」の比率は、「収入 (①)」「イ 新型コロナウイルス感染症関連の補助金収入」＋「ロ 物価高騰対策関連の補助金収入」に対する割合である。

28	a 設備資金借入金元金償還金支出	65	352	134	210	193	485
29	b 長期運営資金借入金元金償還金支出	107	156	179	293	639	192
30	参考：(④)＋II(2)＋II(3)－(a＋b)	△ 57	133	1,379	2,424	2,207	6,390
31	実利用者数	14.0人/月	31.6人/月	50.4人/月	68.5人/月	89.6人/月	159.1人/月
32	延べ利用者数	371.4人/月	899.9人/月	1,450.1人/月	1,933.7人/月	2,618.4人/月	4,583.6人/月
33	常勤換算職員数(常勤率)	11.6人/月 57.4%	17.9人/月 76.9%	26.2人/月 72.9%	33.0人/月 75.4%	44.4人/月 77.2%	62.0人/月 78.2%
34	看護・介護職員常勤換算数(常勤率)	8.8人/月 55.2%	13.4人/月 78.3%	20.2人/月 74.7%	25.8人/月 76.1%	33.1人/月 80.5%	46.7人/月 78.5%
35	常勤換算1人当たり給与	352,635円/月	438,796円/月	462,335円/月	482,038円/月	443,098円/月	475,069円/月
36	常勤換算1人当たり給与	331,040円/月	377,952円/月	394,038円/月	480,842円/月	369,489円/月	420,432円/月
37	常勤換算1人当たり給与	329,673円/月	375,558円/月	420,793円/月	432,130円/月	404,407円/月	408,437円/月
38	常勤換算1人当たり給与	298,651円/月	367,400円/月	392,151円/月	409,923円/月	387,785円/月	383,348円/月
39	非常勤換算1人当たり給与	373,456円/月	363,053円/月	447,565円/月	441,333円/月	412,511円/月	363,764円/月
40	非常勤換算1人当たり給与	172,854円/月	376,330円/月	385,520円/月	380,254円/月	376,734円/月	278,412円/月
41	非常勤換算1人当たり給与	319,942円/月	362,088円/月	327,455円/月	377,040円/月	359,229円/月	313,707円/月
42	非常勤換算1人当たり給与	204,071円/月	326,328円/月	335,211円/月	345,635円/月	310,140円/月	302,482円/月

43	利用者1人当たり収入	13,448円/日	15,174円/日	15,181円/日	16,495円/日	15,439円/日	14,476円/日
44	イ・ロの補助金収入を除く	13,504円/日	15,200円/日	15,207円/日	16,513円/日	15,450円/日	14,496円/日
45	利用者1人当たり支出	13,763円/日	14,987円/日	14,401円/日	15,279円/日	14,555円/日	13,487円/日
46	常勤換算職員1人当たり給与	270,479円/月	691,662円/月	389,862円/月	410,108円/月	382,141円/月	379,089円/月
47	看護・介護職員(常勤換算)1人当たり給与	264,577円/月	367,480円/月	389,256円/月	406,752円/月	380,809円/月	377,640円/月
48	常勤換算職員1人当たり実利用者数	1.2人/月	1.8人/月	1.9人/月	2.1人/月	2.0人/月	2.6人/月
49	看護・介護職員(常勤換算)1人当たり実利用者数	1.6人/月	2.4人/月	2.5人/月	2.7人/月	2.7人/月	3.4人/月

注：常勤換算1人当たり給与の数値については、サンプルサイズが少ないことにより集計結果に個々のデータが大きく影響している可能性がある。

(2) 令和5年度決算期

		20人以下	21～40人	41～60人	61～80人	81～100人	101人以上
1	I 介護事業収益	(1)介護料収入 千円/月 2,724	千円/月 6,748	千円/月 10,365	千円/月 13,929	千円/月 17,642	千円/月 22,863
2	(2)保険外の利用料による収入	2,156	6,570	10,829	16,612	22,191	41,406
3	(3)補助金収入 (物価関連の補助金収入を除く)	2	41	58	24	179	81
4	うち介護職員処遇改善支援補助金収入	0	36	44	13	87	55
5	(4)介護報酬査定減	-	△ 1	△ 0	△ 0	-	△ 14
6	小計	4,881	13,359	21,252	30,564	40,012	64,336
7	II 介護事業費用	(1)給与費 3,053 62.2%	6,683 49.9%	9,524 44.7%	12,532 40.8%	16,855 41.9%	25,587 39.8%
8	(2)減価償却費	196 4.0%	514 3.8%	718 3.4%	1,052 3.4%	1,161 2.9%	4,042 6.3%
9	(3)国庫補助金等特別積立金取崩額	-	△ 4	△ 5	△ 3	0	△ 0
10	(4)その他	1,597 32.5%	5,298 39.5%	8,402 39.4%	12,257 39.9%	16,962 42.2%	26,382 40.9%
11	うち委託費	183 3.7%	1,404 10.5%	2,556 12.0%	3,530 11.5%	4,706 11.7%	6,251 9.7%
12	小計	4,846	12,492	18,639	25,838	34,978	56,011
13	III 介護事業外収益	(1)借入金補助金収入	24	41	59	182	217
14	IV 介護事業外費用	(1)借入金利息	20	131	107	286	96
15	V 特別利益	(1)本部費繰入	-	-	0	-	-
16	VI 特別損失	(1)本部費繰入	279	719	1,716	2,801	2,566
17	収入 (①)＝I＋III	4,906	13,399	21,310	30,746	40,206	64,552
18	支出 (②)＝II＋IV＋VI	5,146	13,342	20,462	28,925	37,640	59,574
19	差引 (③)＝(①)－(②)	△ 240 △ 4.9%	57 0.4%	848 4.0%	1,821 5.9%	2,566 6.4%	4,978 7.7%
20	イ 新型コロナウイルス感染症関連の補助金収入	-	-	-	-	-	-
21	うち施設内療養に関する補助金収入	-	-	-	-	-	-
22	ロ 物価高騰対策関連の補助金収入	24	65	123	146	210	249
23	イ・ロの補助金収入計	24	65	123	146	210	249
24	イ・ロの補助金収入を含めた差引 (③')	△ 216 △ 4.4%	122 0.9%	971 4.5%	1,967 6.4%	2,776 6.9%	5,227 8.1%
25	法人税等	12 0.2%	61 0.5%	147 0.7%	339 1.1%	349 0.9%	769 1.2%
26	法人税等差引 (④)＝③'－法人税等	△ 227 △ 4.6%	61 0.5%	823 3.8%	1,627 5.3%	2,427 6.0%	4,458 6.9%
27	有効回答数	11	110	204	80	20	20

注：(1) 各項目の数値は、決算額を12で除した値を掲載している。

2) 各項目の数値は、それぞれ表章単位未満で四捨五入しているため、内訳の合計が総数に一致しない場合等がある。

3) 「介護事業費用」及び「差引 (③)」の比率は「収入 (①)」に対する割合である。

4) 「イ・ロの補助金収入を含めた差引 (③)'」、「法人税等」及び「法人税等差引 (④)」の比率は、「収入 (①)」「イ 新型コロナウイルス感染症関連の補助金収入」＋「ロ 物価高騰対策関連の補助金収入」に対する割合である。

28	a 設備資金借入金元金償還金支出	71	364	142	208	193	484
29	b 長期運営資金借入金元金償還金支出	133	147	205	309	681	206
30	参考：(④)＋II(2)＋II(3)－(a＋b)	△ 234	60	1,190	2,159	2,714	7,810

令和7年度介護事業実態調査(介護事業経営概況調査)

第81表 福祉用具貸与・施設・事業所当たり収支額、収支等の科目、実利用者数階級別 (令和5年度決算・令和6年度決算)

(1) 令和6年度決算期

		100人以下	101～200人	201～300人	301～400人	401～500人	501人以上
1	I 介護事業収益	千円/月 695	千円/月 2,050	千円/月 3,404	千円/月 ---	千円/月 5,011	千円/月 15,800
2	(1)介護料収入	695	2,050	3,404	---	5,011	15,800
3	(2)保険外の利用料による収入	18	344	163	---	439	646
4	(3)補助金収入 (物価関連の補助金収入を除く)	0	0	0	---	1	-
5	うち介護職員処遇改善支援補助金収入	-	-	-	---	-	-
6	(4)介護報酬査定減	-	-	-	---	-	△ 0
7	小計	713	2,394	3,567	---	5,452	16,446
8	II 介護事業費用	(1)給与費 305 42.8%	881 36.8%	1,290 36.1%	---	1,811 33.1%	4,933 30.0%
9	(2)減価償却費	20 2.8%	45 1.9%	26 0.7%	---	154 2.8%	346 2.1%
10	(3)国庫補助金等特別積立金取崩額	-	-	-	---	-	-
11	(4)その他	378 53.1%	1,365 56.9%	2,032 56.9%	---	2,829 51.8%	9,226 56.1%
12	うち委託費	5 0.6%	228 9.5%	407 11.4%	---	65 1.2%	1,573 9.6%
13	小計	703	2,291	3,348	---	4,793	14,506
14	III 介護事業外収益	(1)借入金補助金収入	0	3	---	11	12
15	IV 介護事業外費用	(1)借入金利息	4	22	---	7	8
16	V 特別利益	(1)本部費繰入	-	-	---	-	-
17	VI 特別損失	(1)本部費繰入	16	12	---	54	993
18	収入 ①＝I＋III	713	2,397	3,570	---	5,464	16,458
19	支出 ②＝II＋IV＋VI	723	2,325	3,521	---	4,854	15,507
20	差引 ③＝①－②	△ 10 △ 1.4%	72 3.0%	48 1.4%	---	609 11.2%	951 5.8%
21	イ 新型コロナウイルス感染症関連の補助金収入	-	-	-	---	-	-
22	うち施設内療養に関する補助金収入	-	-	-	---	-	-
23	ロ 物価高騰対策関連の補助金収入	2	4	2	---	2	1
24	イ・ロの補助金収入計	2	4	2	---	2	1
25	イ・ロの補助金収入を含めた差引 ③'	△ 8 △ 1.1%	76 3.2%	50 1.4%	---	611 11.2%	951 5.8%
26	法人税等	3 0.4%	59 2.5%	862 24.1%	---	34 0.6%	304 1.8%
27	法人税等差引 ④＝③'－法人税等	△ 11 △ 1.5%	17 0.7%	△ 812 △ 22.7%	---	577 10.6%	647 3.9%
28	有効回答数	21	27	20	---	14	50

注:1) 各項目の数値は、決算額を12で除した値を掲載している。

2) 各項目の数値は、それぞれ表章単位未満で四捨五入しているため、内訳の合計が総数に一致しない場合等がある。

3) 「介護事業費用」及び「差引 ③」の比率は「収入 ①」に対する割合である。

4) 「イ・ロの補助金収入を含めた差引 ③'」、「法人税等」及び「法人税等差引 ④」の比率は、「収入 ①」＋「イ 新型コロナウイルス感染症関連の補助金収入」＋「ロ 物価高騰対策関連の補助金収入」に対する割合である。

28	実利用者数	44.4人/月	147.3人/月	247.2人/月	---	437.5人/月	1,287.3人/月
29	常勤換算職員数(常勤率)	1.3人/月 77.8%	2.7人/月 94.5%	3.3人/月 92.8%	---	4.6人/月 89.5%	10.5人/月 97.2%
30	福祉用具専門相談員常勤換算数(常勤率)	0.8人/月 73.8%	1.7人/月 95.1%	2.4人/月 93.0%	---	3.3人/月 93.8%	7.3人/月 98.8%
31	常勤換算1人当たり給与費						
32	常勤 福祉用具専門員	313,990円/月	335,409円/月	378,728円/月	---	330,629円/月	436,456円/月
33	非常勤 福祉用具専門員	407,274円/月	264,891円/月	273,144円/月	---	251,836円/月	286,790円/月

利用者1人当たり収入

34	イ・ロの補助金収入を除く	16,072円/月	16,270円/月	14,442円/月	---	12,488円/月	12,785円/月
35	イ・ロの補助金収入を含む	16,117円/月	16,294円/月	14,450円/月	---	12,492円/月	12,785円/月
36	利用者1人当たり支出	16,294円/月	15,781円/月	14,247円/月	---	11,095円/月	12,046円/月
37	常勤換算職員1人当たり給与費	352,945円/月	338,996円/月	375,736円/月	---	348,145円/月	435,846円/月
38	福祉用具専門相談員(常勤換算)1人当たり給与費	338,451円/月	331,924円/月	371,306円/月	---	325,719円/月	434,726円/月

39	常勤換算職員1人当たり実利用者数	34.8人/月	55.5人/月	75.2人/月	---	94.3人/月	122.5人/月
40	福祉用具専門相談員(常勤換算)1人当たり実利用者数	55.8人/月	88.5人/月	103.6人/月	---	134.0人/月	176.6人/月

注:常勤換算1人当たり給与費の数値については、サンプルサイズが少ないことにより集計結果に個々のデータが大きく影響している可能性がある。

(2) 令和5年度決算期

		100人以下	101～200人	201～300人	301～400人	401～500人	501人以上
1	I 介護事業収益	千円/月 671	千円/月 2,052	千円/月 3,425	千円/月 ---	千円/月 4,926	千円/月 15,173
2	(1)介護料収入	671	2,052	3,425	---	4,926	15,173
3	(2)保険外の利用料による収入	16	365	150	---	456	727
4	(3)補助金収入 (物価関連の補助金収入を除く)	0	0	1	---	1	-
5	うち介護職員処遇改善支援補助金収入	-	-	-	---	-	-
6	(4)介護報酬査定減	-	-	-	---	-	-
7	小計	687	2,417	3,576	---	5,382	15,901
8	II 介護事業費用	(1)給与費 309 45.0%	864 35.7%	1,263 35.3%	---	1,758 32.6%	4,673 29.4%
9	(2)減価償却費	16 2.3%	48 2.0%	25 0.7%	---	139 2.6%	362 2.3%
10	(3)国庫補助金等特別積立金取崩額	-	-	-	---	-	-
11	(4)その他	349 50.8%	1,391 57.5%	1,975 55.2%	---	2,820 52.3%	8,953 56.3%
12	うち委託費	5 0.7%	232 9.6%	460 12.9%	---	42 0.8%	1,533 9.6%
13	小計	675	2,303	3,263	---	4,717	13,988
14	III 介護事業外収益	(1)借入金補助金収入	0	3	---	8	9
15	IV 介護事業外費用	(1)借入金利息	5	24	---	7	7
16	V 特別利益	(1)本部費繰入	-	-	---	-	-
17	VI 特別損失	(1)本部費繰入	15	19	---	55	967
18	収入 ①＝I＋III	687	2,420	3,577	---	5,390	15,910
19	支出 ②＝II＋IV＋VI	694	2,346	3,419	---	4,779	14,962
20	差引 ③＝①－②	△ 7 △ 1.0%	74 3.1%	158 4.4%	---	611 11.3%	948 6.0%
21	イ 新型コロナウイルス感染症関連の補助金収入	-	-	-	---	-	-
22	うち施設内療養に関する補助金収入	-	-	-	---	-	-
23	ロ 物価高騰対策関連の補助金収入	2	4	1	---	3	2
24	イ・ロの補助金収入計	2	4	1	---	3	2
25	イ・ロの補助金収入を含めた差引 ③'	△ 5 △ 0.7%	78 3.2%	159 4.4%	---	613 11.4%	950 6.0%
26	法人税等	4 0.6%	58 2.4%	877 24.5%	---	53 1.0%	220 1.4%
27	法人税等差引 ④＝③'－法人税等	△ 9 △ 1.3%	19 0.8%	△ 718 △ 20.1%	---	560 10.4%	730 4.6%
28	有効回答数	21	27	20	---	14	50

注:1) 各項目の数値は、決算額を12で除した値を掲載している。

2) 各項目の数値は、それぞれ表章単位未満で四捨五入しているため、内訳の合計が総数に一致しない場合等がある。

3) 「介護事業費用」及び「差引 ③」の比率は「収入 ①」に対する割合である。

4) 「イ・ロの補助金収入を含めた差引 ③'」、「法人税等」及び「法人税等差引 ④」の比率は、「収入 ①」＋「イ 新型コロナウイルス感染症関連の補助金収入」＋「ロ 物価高騰対策関連の補助金収入」に対する割合である。

令和7年度介護事業実態調査(介護事業経営概況調査)

第82表 居宅介護支援 1施設・事業所当たり収支額、収支等の科目、実利用者数階級別 (令和5年度決算・令和6年度決算)

(1) 令和6年度決算期

		40人以下	41～60人	61～80人	81～100人	101～150人	151～200人	201人以上
1	I 介護事業収益	千円/月 339	千円/月 543	千円/月 776	千円/月 1,028	千円/月 1,551	千円/月 2,304	千円/月 3,855
2	(1)介護料収入	-	-	-	-	-	-	-
3	(2)保険外の利用料による収入	-	-	-	-	-	-	-
4	(3)補助金収入 (物価関連の補助金収入を除く)	0	7	3	1	2	4	18
5	うち介護職員処遇改善支援補助金収入	-	-	-	-	-	-	-
6	(4)介護報酬査定減	△ 0	-	△ 0	△ 2	△ 0	△ 1	△ 1
7	小計	339	550	779	1,027	1,554	2,307	3,872
8	II 介護事業費用							
9	(1)給与費	253 74.5%	407 74.0%	617 79.1%	838 81.5%	1,221 78.5%	1,770 76.6%	2,846 73.4%
10	(2)減価償却費	12 3.4%	9 1.7%	16 2.0%	14 1.4%	24 1.5%	25 1.1%	54 1.4%
11	(3)国庫補助金等特別積立金取崩額	△ 1	△ 1	△ 2	△ 1	△ 2	△ 5	△ 8
12	(4)その他	75 22.2%	100 18.2%	127 16.3%	167 16.2%	191 12.3%	295 12.8%	520 13.4%
13	うち委託費	2 0.6%	3 0.6%	4 0.5%	8 0.8%	9 0.6%	37 1.6%	35 0.9%
14	小計	339	515	758	1,018	1,434	2,085	3,412
15	III 介護事業外収益	(1)借入金補助金収入	0	0	1	2	2	5
16	IV 介護事業外費用	(1)借入金利息	1	0	1	2	1	4
17	V 特別利益	(1)本部費繰入	1	15	7	2	5	-
18	VI 特別損失	(1)本部費繰入	8	7	14	30	39	104
19	収入 ①＝Ⅰ＋Ⅲ	339	550	780	1,029	1,555	2,310	3,877
20	支出 ②＝Ⅱ＋Ⅳ＋Ⅵ	347	522	773	1,029	1,466	2,125	3,519
21	差引 ③＝①－②	△ 8 △ 2.4%	27 4.9%	7 0.9%	△ 0 △ 0.0%	89 5.7%	185 8.0%	357 9.2%
22	イ 新型コロナウイルス感染症関連の補助金収入	-	-	-	-	-	-	-
23	うち施設内療養に関する補助金収入	-	-	-	-	-	-	-
24	ロ 物価高騰対策関連の補助金収入	1	1	2	0	1	2	4
25	イ・ロの補助金収入計	1	1	2	0	1	2	4
26	イ・ロの補助金収入を含めた差引 ③'	△ 7 △ 2.1%	28 5.1%	9 1.2%	0 0.0%	91 5.8%	187 8.1%	361 9.3%
27	法人税等	2 0.5%	9 1.6%	3 0.4%	1 0.1%	5 0.3%	9 0.4%	10 0.3%
28	法人税等差引 ④＝③'－法人税等	△ 9 △ 2.6%	19 3.5%	6 0.8%	△ 1 △ 0.1%	85 5.5%	177 7.7%	351 9.0%
29	有効回答数	76	66	53	49	115	70	78

注：(1) 各項目の数値は、決算額を12で除した値を掲載している。

注：(2) 各項目の数値は、それぞれ表章単位未満で四捨五入しているため、内訳の合計が総数に一致しない場合等がある。

注：(3) 「介護事業費用」及び「差引 ③」の比率は「収入 ①」に対する割合である。

注：(4) 「イ・ロの補助金収入を含めた差引 ③'」、「法人税等」及び「法人税等差引 ④」の比率は、「収入 ①」＋「イ 新型コロナウイルス感染症関連の補助金収入」＋「ロ 物価高騰対策関連の補助金収入」に対する割合である。

29	実利用者数	29.2人/月	49.4人/月	71.5人/月	90.6人/月	124.9人/月	173.7人/月	317.0人/月
30	常勤換算職員数(常勤率)	0.8人/月 97.4%	1.1人/月 90.0%	1.7人/月 91.6%	2.0人/月 94.1%	2.8人/月 85.5%	4.0人/月 93.9%	6.3人/月 89.6%
31	介護支援専門員常勤換算数(常勤率)	0.7人/月 98.6%	1.1人/月 92.5%	1.5人/月 94.6%	2.0人/月 95.1%	2.6人/月 87.6%	3.9人/月 95.4%	6.0人/月 92.0%
32	常勤換算1人当たり給与費							
33	常勤 介護支援専門員	342,640円/月	406,060円/月	374,502円/月	374,507円/月	430,618円/月	442,979円/月	469,027円/月
34	非常勤 介護支援専門員	354,530円/月	356,944円/月	323,416円/月	315,141円/月	363,262円/月	331,678円/月	449,717円/月

35	実利用者1人当たり収入							
36	イ・ロの補助金収入を除く	11,607円/月	11,134円/月	10,913円/月	11,360円/月	12,454円/月	13,296円/月	12,229円/月
37	イ・ロの補助金収入を含む	11,644円/月	11,153円/月	10,945円/月	11,364円/月	12,464円/月	13,307円/月	12,241円/月
38	実利用者1人当たり支出	11,888円/月	10,584円/月	10,815円/月	11,363円/月	11,739円/月	12,233円/月	11,102円/月
39	常勤換算職員1人当たり給与費	356,275円/月	390,131円/月	358,346円/月	382,627円/月	423,830円/月	426,978円/月	452,124円/月
40	介護支援専門員(常勤換算)1人当たり給与費	342,810円/月	402,394円/月	371,766円/月	371,574円/月	422,245円/月	437,806円/月	467,484円/月

41	常勤換算職員1人当たり実利用者数	38.1人/月	44.2人/月	42.4人/月	44.5人/月	44.0人/月	43.6人/月	50.0人/月
42	介護支援専門員(常勤換算)1人当たり実利用者数	43.7人/月	46.9人/月	48.9人/月	44.7人/月	48.2人/月	44.5人/月	53.1人/月

注：常勤換算1人当たり給与費の数値については、サンプルサイズが小さいことにより集計結果に個々のデータが大きく影響している可能性がある。

(2) 令和5年度決算期

		40人以下	41～60人	61～80人	81～100人	101～150人	151～200人	201人以上
1	I 介護事業収益	千円/月 376	千円/月 595	千円/月 787	千円/月 977	千円/月 1,517	千円/月 2,249	千円/月 3,725
2	(1)介護料収入	-	-	-	-	-	-	-
3	(2)保険外の利用料による収入	-	-	-	-	-	-	-
4	(3)補助金収入 (物価関連の補助金収入を除く)	0	6	3	1	1	5	12
5	うち介護職員処遇改善支援補助金収入	-	-	-	-	-	-	-
6	(4)介護報酬査定減	-	-	△ 0	△ 1	△ 1	△ 0	△ 1
7	小計	377	601	790	977	1,518	2,254	3,736
8	II 介護事業費用							
9	(1)給与費	279 74.0%	449 74.7%	614 77.8%	802 82.0%	1,225 80.7%	1,738 77.0%	2,721 72.8%
10	(2)減価償却費	11 3.0%	11 1.8%	16 2.0%	14 1.4%	20 1.3%	25 1.1%	52 1.4%
11	(3)国庫補助金等特別積立金取崩額	△ 1	△ 1	△ 2	△ 1	△ 2	△ 5	△ 7
12	(4)その他	77 20.5%	99 16.4%	131 16.5%	152 15.5%	195 12.8%	283 12.5%	486 13.0%
13	うち委託費	2 0.6%	3 0.5%	4 0.5%	3 0.3%	11 0.7%	35 1.5%	29 0.8%
14	小計	367	558	759	966	1,437	2,041	3,251
15	III 介護事業外収益	(1)借入金補助金収入	0	0	1	0	3	3
16	IV 介護事業外費用	(1)借入金利息	1	0	1	3	1	4
17	V 特別利益	(1)本部費繰入	2	4	6	3	-	8
18	VI 特別損失	(1)本部費繰入	12	11	12	27	42	96
19	収入 ①＝Ⅰ＋Ⅲ	377	602	792	978	1,518	2,256	3,740
20	支出 ②＝Ⅱ＋Ⅳ＋Ⅵ	380	570	772	977	1,467	2,084	3,351
21	差引 ③＝①－②	△ 3 △ 0.9%	32 5.3%	20 2.5%	1 0.2%	51 3.3%	172 7.6%	389 10.4%
22	イ 新型コロナウイルス感染症関連の補助金収入	-	-	-	-	-	-	-
23	うち施設内療養に関する補助金収入	-	-	-	-	-	-	-
24	ロ 物価高騰対策関連の補助金収入	2	3	3	1	3	5	8
25	イ・ロの補助金収入計	2	3	3	1	3	5	8
26	イ・ロの補助金収入を含めた差引 ③'	△ 1 △ 0.3%	35 5.8%	23 2.9%	3 0.3%	54 3.5%	178 7.9%	397 10.6%
27	法人税等	2 0.5%	11 1.8%	2 0.3%	1 0.1%	5 0.4%	7 0.3%	16 0.4%
28	法人税等差引 ④＝③'－法人税等	△ 3 △ 0.8%	24 4.0%	21 2.6%	2 0.2%	48 3.2%	170 7.5%	381 10.2%
29	有効回答数	76	66	53	49	115	70	78

注：(1) 各項目の数値は、決算額を12で除した値を掲載している。

注：(2) 各項目の数値は、それぞれ表章単位未満で四捨五入しているため、内訳の合計が総数に一致しない場合等がある。

注：(3) 「介護事業費用」及び「差引 ③」の比率は「収入 ①」に対する割合である。

注：(4) 「イ・ロの補助金収入を含めた差引 ③'」、「法人税等」及び「法人税等差引 ④」の比率は、「収入 ①」＋「イ 新型コロナウイルス感染症関連の補助金収入」＋「ロ 物価高騰対策関連の補助金収入」に対する割合である。

令和7年度介護事業実態調査(介護事業経営概況調査)

第83表 定期巡回・随時対応型訪問介護看護 1施設・事業所当たり収支額、収支等の科目、実利用者数階級別 (令和5年度決算・令和6年度決算)

(1) 令和6年度決算期

		10人以下	11～20人	21～40人	41人以上	
1	I 介護事業収益	千円/月 1,222	千円/月 2,668	千円/月 4,683	千円/月 12,494	
2	(1)介護料収入	8	29	52	125	
3	(2)保険外の利用料による収入					
4	(3)補助金収入 (物価関連の補助金収入を除く)	35	20	49	72	
5	うち介護職員処遇改善支援補助金収入	35	15	43	68	
6	(4)介護報酬査定減	△ 1	△ 0	△ 2	△ 32	
7	小計	1,265	2,716	4,782	12,658	
8	II 介護事業費用	(1)給与費	985 77.8%	2,164 79.6%	3,604 75.2%	9,116 72.0%
9	(2)減価償却費	9 0.7%	20 0.7%	42 0.9%	85 0.7%	
10	(3)国庫補助金等特別積立金取崩額	△ 2	△ 2	△ 4	△ 5	
11	(4)その他	114 9.0%	258 9.5%	474 9.9%	1,043 8.2%	
12	うち委託費	12 0.9%	41 1.5%	67 1.4%	81 0.6%	
13	小計	1,105	2,440	4,116	10,240	
14	III 介護事業外収益	(1)借入金補助金収入	1	3	10	11
15	IV 介護事業外費用	(1)借入金利息	1	3	15	39
16	V 特別利益	(1)本部費繰入	2	26	42	79
17	VI 特別損失	(1)本部費繰入	68	133	246	309
18	収入 ①＝I＋III	1,265	2,719	4,792	12,669	
19	支出 ②＝II＋IV＋VI	1,174	2,576	4,377	10,588	
20	差引 ③＝①－②	91 7.2%	143 5.3%	415 8.7%	2,081 16.4%	
21	イ 新型コロナウイルス感染症関連の補助金収入	-	-	-	-	
22	うち施設内療養に関する補助金収入	-	-	-	-	
23	ロ 物価高騰対策関連の補助金収入	1	3	3	13	
24	イ・ロの補助金収入計	1	3	3	13	
25	イ・ロの補助金収入を含めた差引 ③'	92 7.3%	146 5.3%	419 8.7%	2,094 16.5%	
26	法人税等	7 0.5%	13 0.5%	40 0.8%	62 0.5%	
27	法人税等差引 ④＝③'－法人税等	86 6.8%	133 4.9%	379 7.9%	2,032 16.0%	
28	有効回答数	84	88	118	137	

注:1) 各項目の数値は、決算額を12で除した値を掲載している。

2) 各項目の数値は、それぞれ表章単位未満で四捨五入しているため、内訳の合計が総数に一致しない場合等がある。

3) 「介護事業費用」及び「差引 ③」の比率は「収入 ①」に対する割合である。

4) 「イ・ロの補助金収入を含めた差引 ③'」、「法人税等」及び「法人税等差引 ④」の比率は、「収入 ①」＋「イ 新型コロナウイルス感染症関連の補助金収入」＋「ロ 物価高騰対策関連の補助金収入」に対する割合である。

28	実利用者数	6.5人/月	15.3人/月	29.1人/月	107.6人/月
29	延べ訪問回数	368.9回/月	1,020.2回/月	2,281.0回/月	7,597.6回/月
30	常勤換算職員数(常勤率)	3.1人/月 75.8%	5.9人/月 77.4%	9.9人/月 76.8%	22.1人/月 82.5%
31	看護・介護職員常勤換算数(常勤率)	2.7人/月 73.6%	5.0人/月 75.5%	8.8人/月 75.5%	20.3人/月 81.8%
32	常勤換算1人当たり給与費				
33	看護士	444,533円/月	433,597円/月	391,538円/月	469,002円/月
34	准看護士	371,814円/月	304,837円/月	331,433円/月	407,041円/月
35	介護福祉士	380,653円/月	381,996円/月	396,979円/月	378,163円/月
36	介護職員	372,814円/月	371,334円/月	377,403円/月	370,052円/月
37	看護士	329,909円/月	359,248円/月	332,173円/月	416,986円/月
38	准看護士	270,656円/月	220,364円/月	356,228円/月	335,119円/月
39	介護福祉士	324,350円/月	376,674円/月	355,414円/月	348,376円/月
40	介護職員	313,163円/月	354,513円/月	316,127円/月	328,869円/月

40	実利用者1人当たり収入				
41	イ・ロの補助金収入を除く	196,034円/月	177,616円/月	164,774円/月	117,712円/月
42	イ・ロの補助金収入を含む	196,176円/月	177,781円/月	164,889円/月	117,833円/月
43	実利用者1人当たり支出	181,880円/月	168,270円/月	150,496円/月	98,378円/月
44	常勤換算職員1人当たり給与費	372,245円/月	380,458円/月	371,631円/月	378,290円/月
45	看護・介護職員(常勤換算)1人当たり給与費	358,202円/月	368,627円/月	362,630円/月	374,482円/月

45	常勤換算職員1人当たり実利用者数	2.1人/月	2.6人/月	2.9人/月	4.9人/月
46	看護・介護職員(常勤換算)1人当たり実利用者数	2.4人/月	3.1人/月	3.3人/月	5.3人/月

注:常勤換算1人当たり給与費の数値については、サンプルサイズが少ないことにより集計結果に個々のデータが大きく影響している可能性がある。

(2) 令和5年度決算期

		10人以下	11～20人	21～40人	41人以上	
1	I 介護事業収益	千円/月 1,361	千円/月 2,723	千円/月 4,672	千円/月 11,912	
2	(1)介護料収入	8	31	55	120	
3	(2)保険外の利用料による収入	25	10	25	62	
4	(3)補助金収入 (物価関連の補助金収入を除く)	24	8	21	56	
5	うち介護職員処遇改善支援補助金収入	(4)介護報酬査定減	△ 1	△ 0	△ 3	
6		△ 1	△ 0	△ 3	△ 13	
7	小計	1,392	2,763	4,750	12,081	
8	II 介護事業費用	(1)給与費	1,011 72.6%	2,163 78.2%	3,484 73.2%	8,670 71.6%
9	(2)減価償却費	9 0.7%	21 0.8%	38 0.8%	76 0.6%	
10	(3)国庫補助金等特別積立金取崩額	△ 3	△ 4	△ 7	△ 6	
11	(4)その他	111 8.0%	255 9.2%	447 9.4%	1,017 8.4%	
12	うち委託費	11 0.8%	43 1.6%	66 1.4%	93 0.8%	
13	小計	1,129	2,435	3,963	9,756	
14	III 介護事業外収益	(1)借入金補助金収入	0	4	8	34
15	IV 介護事業外費用	(1)借入金利息	1	3	13	44
16	V 特別利益	(1)本部費繰入	5	27	32	34
17	VI 特別損失	(1)本部費繰入	73	125	248	270
18	収入 ①＝I＋III	1,392	2,767	4,758	12,115	
19	支出 ②＝II＋IV＋VI	1,202	2,562	4,224	10,069	
20	差引 ③＝①－②	190 13.7%	205 7.4%	534 11.2%	2,045 16.9%	
21	イ 新型コロナウイルス感染症関連の補助金収入	-	-	-	-	
22	うち施設内療養に関する補助金収入	-	-	-	-	
23	ロ 物価高騰対策関連の補助金収入	5	14	9	18	
24	イ・ロの補助金収入計	5	14	9	18	
25	イ・ロの補助金収入を含めた差引 ③'	195 14.0%	219 7.9%	542 11.4%	2,063 17.0%	
26	法人税等	8 0.6%	93 3.3%	42 0.9%	94 0.8%	
27	法人税等差引 ④＝③'－法人税等	187 13.4%	126 4.5%	500 10.5%	1,969 16.2%	
28	有効回答数	84	88	118	137	

注:1) 各項目の数値は、決算額を12で除した値を掲載している。

2) 各項目の数値は、それぞれ表章単位未満で四捨五入しているため、内訳の合計が総数に一致しない場合等がある。

3) 「介護事業費用」及び「差引 ③」の比率は「収入 ①」に対する割合である。

4) 「イ・ロの補助金収入を含めた差引 ③'」、「法人税等」及び「法人税等差引 ④」の比率は、「収入 ①」＋「イ 新型コロナウイルス感染症関連の補助金収入」＋「ロ 物価高騰対策関連の補助金収入」に対する割合である。

令和7年度介護事業実態調査(介護事業経営概況調査)

第84表 夜間対応型訪問介護 1施設・事業所当たり収支額、収支等の科目、延べ訪問回数階級別 (令和5年度決算・令和6年度決算)

(1) 令和6年度決算期

		100回以下	101～200回	201回以上
		千円/月	千円/月	千円/月
1	I 介護事業収益	718	2,053	3,641
2	(1)介護料収入			
3	(2)保険外の利用料による収入	2	10	20
4	(3)補助金収入 (物価関連の補助金収入を除く)	5	17	27
5	うち介護職員処遇改善支援補助金収入	5	15	27
6	(4)介護報酬査定減	△ 0	-	△ 0
7	小計	725	2,080	3,688
8	II 介護事業費用			
9	(1)給与費	605	1,461	2,708
10	(2)減価償却費	4	4	13
11	(3)国庫補助金等特別積立金取崩額	△ 0	△ 1	△ 0
12	(4)その他	51	99	383
13	うち委託費	8	3	13
14	小計	659	1,563	3,104
15	III 介護事業外収益			
16	(1)借入金補助金収入	0	-	1
17	IV 介護事業外費用			
18	(1)借入金利息	1	2	0
19	V 特別利益			
20	(1)本部費繰入	-	-	-
21	VI 特別損失			
22	(1)本部費繰入	42	91	149
23	収入 ①＝I＋III	725	2,080	3,690
24	支出 ②＝II＋IV＋VI	702	1,656	3,254
25	差引 ③＝①－②	23	424	436
26	イ 新型コロナウイルス感染症関連の補助金収入	-	-	-
27	うち施設内療養に関する補助金収入	-	-	-
28	ロ 物価高騰対策関連の補助金収入	1	4	6
29	イ・ロの補助金収入計	1	4	6
30	イ・ロの補助金収入を含めた差引 ③'	24	427	442
31	法人税等	5	18	21
32	法人税等差引 ④＝③－法人税等	19	410	420
33	有効回答数	33	19	13

注:1) 各項目の数値は、決算額を12で除した値を掲載している。

2) 各項目の数値は、それぞれ表章単位未満で四捨五入しているため、内訳の合計が総数に一致しない場合等がある。

3) 「介護事業費用」及び「差引 ③」の比率は「収入 ①」に対する割合である。

4) 「イ・ロの補助金収入を含めた差引 ③'」、「法人税等」及び「法人税等差引 ④」の比率は、「収入 ①」＋「イ 新型コロナウイルス感染症関連の補助金収入」＋「ロ 物価高騰対策関連の補助金収入」に対する割合である。

34	延べ訪問回数	38.6回/月	145.3回/月	460.3回/月
35	常勤換算職員数(常勤率)	1.5人/月 74.4%	3.7人/月 77.0%	8.1人/月 58.9%
36	介護職員常勤換算数(常勤率)	1.0人/月 65.9%	2.7人/月 75.8%	6.8人/月 55.5%
37	常勤換算1人当たり給与費			
38	常勤換算1人当たり給与費	450,758円/月	385,253円/月	409,314円/月
39	常勤換算1人当たり給与費	433,135円/月	379,730円/月	345,580円/月
40	常勤換算1人当たり給与費	393,040円/月	365,989円/月	404,989円/月
41	常勤換算1人当たり給与費	391,414円/月	362,145円/月	325,371円/月

訪問1回当たり収入

35	イ・ロの補助金収入を除く	18,755円/回	14,319円/回	8,016円/回
36	イ・ロの補助金収入を含む	18,777円/回	14,343円/回	8,029円/回
37	訪問1回当たり支出	18,161円/回	11,402円/回	7,069円/回
38	常勤換算職員1人当たり給与費	439,114円/月	386,455円/月	352,789円/月
39	介護職員(常勤換算)1人当たり給与費	418,888円/月	375,480円/月	336,594円/月

40	常勤換算職員1人当たり訪問回数	26.1回/月	39.0回/月	56.8回/月
41	訪問介護職員常勤換算1人当たり訪問回数	39.3回/月	54.2回/月	67.2回/月

注:常勤換算1人当たり給与費の数値については、サンプルサイズが少ないことにより集計結果に個々のデータが大きく影響している可能性がある。

(2) 令和5年度決算期

		100回以下	101～200回	201回以上
		千円/月	千円/月	千円/月
1	I 介護事業収益	770	2,042	3,615
2	(1)介護料収入			
3	(2)保険外の利用料による収入	5	24	44
4	(3)補助金収入 (物価関連の補助金収入を除く)	0	2	2
5	うち介護職員処遇改善支援補助金収入	0	2	-
6	(4)介護報酬査定減	△ 4	-	-
7	小計	771	2,067	3,660
8	II 介護事業費用			
9	(1)給与費	566	1,445	2,667
10	(2)減価償却費	3	4	16
11	(3)国庫補助金等特別積立金取崩額	△ 0	△ 1	△ 0
12	(4)その他	51	102	362
13	うち委託費	8	2	11
14	小計	621	1,550	3,045
15	III 介護事業外収益			
16	(1)借入金補助金収入	0	0	2
17	IV 介護事業外費用			
18	(1)借入金利息	1	2	0
19	V 特別利益			
20	(1)本部費繰入	-	-	-
21	VI 特別損失			
22	(1)本部費繰入	47	103	163
23	収入 ①＝I＋III	771	2,067	3,663
24	支出 ②＝II＋IV＋VI	668	1,656	3,209
25	差引 ③＝①－②	103	412	454
26	イ 新型コロナウイルス感染症関連の補助金収入	-	-	-
27	うち施設内療養に関する補助金収入	-	-	-
28	ロ 物価高騰対策関連の補助金収入	3	37	4
29	イ・ロの補助金収入計	3	37	4
30	イ・ロの補助金収入を含めた差引 ③'	106	449	458
31	法人税等	10	23	19
32	法人税等差引 ④＝③－法人税等	96	426	440
33	有効回答数	33	19	13

注:1) 各項目の数値は、決算額を12で除した値を掲載している。

2) 各項目の数値は、それぞれ表章単位未満で四捨五入しているため、内訳の合計が総数に一致しない場合等がある。

3) 「介護事業費用」及び「差引 ③」の比率は「収入 ①」に対する割合である。

4) 「イ・ロの補助金収入を含めた差引 ③'」、「法人税等」及び「法人税等差引 ④」の比率は、「収入 ①」＋「イ 新型コロナウイルス感染症関連の補助金収入」＋「ロ 物価高騰対策関連の補助金収入」に対する割合である。

令和7年度介護事業実態調査(介護事業経営概況調査)

第85表 地域密着型通所介護 1施設・事業所当たり収支額、収支等の科目、延べ利用者数階級別 (令和5年度決算・令和6年度決算)

(1) 令和6年度決算期

		150人以下		151～300人		301人以上	
		千円/月		千円/月		千円/月	
1	I 介護事業収益	(1)介護料収入	1,187	2,136	3,701		
2		(2)保険外の利用料による収入	62	157	177		
3		(3)補助金収入 (物価関連の補助金収入を除く)	34	27	29		
4		うち介護職員処遇改善支援補助金収入	20	21	26		
5		(4)介護報酬査定減	△ 0	△ 1	△ 0		
6		小計	1,284	2,319	3,907		
7	II 介護事業費用	(1)給与費	839	1,546	2,359	60.2%	
8		(2)減価償却費	36	72	124	3.2%	
9		(3)国庫補助金等特別積立金取崩額	△ 1	△ 12	△ 6		
10		(4)その他	329	600	1,024	26.1%	
11		うち委託費	24	39	55	1.4%	
12		小計	1,204	2,206	3,501		
13	III 介護事業外収益	(1)借入金補助金収入	4	5	14		
14	IV 介護事業外費用	(1)借入金利息	2	8	14		
15	V 特別利益	(1)本部費繰入	0	10	15		
16	VI 特別損失	(1)本部費繰入	13	24	65		
17	収入 ①＝I＋III		1,288	2,325	3,921		
18	支出 ②＝II＋IV＋VI		1,219	2,239	3,580		
19	差引 ③＝①－②		69	86	340	8.7%	
20	イ 新型コロナウイルス感染症関連の補助金収入		-	-	-		
21	うち施設内療養に関する補助金収入		-	-	-		
22	ロ 物価高騰対策関連の補助金収入		5	7	12		
23	イ・ロの補助金収入計		5	7	12		
24	イ・ロの補助金収入を含めた差引 ③'		74	93	352	9.0%	
25	法人税等		2	7	18	0.5%	
26	法人税等差引 ④＝③'-法人税等		72	86	334	8.5%	
27	有効回答数		40	160	117		

注:1) 各項目の数値は、決算額を12で除した値を掲載している。

2) 各項目の数値は、それぞれ表章単位未満で四捨五入しているため、内訳の合計が総数に一致しない場合等がある。

3) 「介護事業費用」及び「差引 ③」の比率は「収入 ①」に対する割合である。

4) 「イ・ロの補助金収入を含めた差引 ③'」、「法人税等」及び「法人税等差引 ④」の比率は、「収入 ①」+「イ 新型コロナウイルス感染症関連の補助金収入」+「ロ 物価高騰対策関連の補助金収入」に対する割合である。

28	延べ利用者数	97.5人/月	226.5人/月	449.0人/月		
29	常勤換算職員数(常勤率)	3.2人/月 65.5%	5.1人/月 59.0%	7.3人/月 65.5%		
30	看護・介護職員常勤換算数(常勤率)	1.9人/月 50.4%	3.3人/月 49.0%	4.6人/月 58.7%		
	常勤換算1人当たり給与費					
31	常勤	看護師	348,926円/月	324,702円/月	336,177円/月	
32		准看護師	277,783円/月	320,676円/月	330,664円/月	
33		介護福祉士	310,892円/月	329,288円/月	328,829円/月	
34		介護職員	279,079円/月	303,478円/月	321,879円/月	
35	非常勤	看護師	311,968円/月	258,032円/月	326,162円/月	
36		准看護師	231,444円/月	233,497円/月	291,796円/月	
37		介護福祉士	202,490円/月	252,274円/月	244,960円/月	
38		介護職員	215,427円/月	227,172円/月	244,058円/月	

利用者1人当たり収入

39	イ・ロの補助金収入を除く	13,207円/日	10,264円/日	8,732円/日		
40	イ・ロの補助金収入を含む	13,256円/日	10,295円/日	8,758円/日		
41	利用者1人当たり支出	12,500円/日	9,885円/日	7,974円/日		
42	常勤換算職員1人当たり給与費	257,865円/月	292,386円/月	318,199円/月		
43	看護・介護職員(常勤換算)1人当たり給与費	253,172円/月	268,221円/月	298,803円/月		

44	常勤換算職員1人当たり利用者数	30.5人/月	44.3人/月	61.4人/月		
45	看護・介護職員(常勤換算)1人当たり利用者数	50.6人/月	69.5人/月	97.2人/月		

注:常勤換算1人当たり給与費の数値については、サンプルサイズが少ないことにより集計結果に個々のデータが大きく影響している可能性がある。

(2) 令和5年度決算期

		150人以下		151～300人		301人以上	
		千円/月		千円/月		千円/月	
1	I 介護事業収益	(1)介護料収入	1,199	2,120	3,521		
2		(2)保険外の利用料による収入	67	154	168		
3		(3)補助金収入 (物価関連の補助金収入を除く)	16	23	22		
4		うち介護職員処遇改善支援補助金収入	10	19	19		
5		(4)介護報酬査定減	-	△ 2	△ 0		
6		小計	1,282	2,296	3,711		
7	II 介護事業費用	(1)給与費	846	1,523	2,218	59.5%	
8		(2)減価償却費	32	76	111	3.0%	
9		(3)国庫補助金等特別積立金取崩額	△ 1	△ 14	△ 6		
10		(4)その他	357	615	993	26.7%	
11		うち委託費	23	44	59	1.6%	
12		小計	1,234	2,200	3,315		
13	III 介護事業外収益	(1)借入金補助金収入	5	3	14		
14	IV 介護事業外費用	(1)借入金利息	2	8	12		
15	V 特別利益	(1)本部費繰入	-	13	12		
16	VI 特別損失	(1)本部費繰入	13	23	69		
17	収入 ①＝I＋III		1,287	2,298	3,725		
18	支出 ②＝II＋IV＋VI		1,249	2,231	3,397		
19	差引 ③＝①－②		37	68	328	8.8%	
20	イ 新型コロナウイルス感染症関連の補助金収入		-	-	-		
21	うち施設内療養に関する補助金収入		-	-	-		
22	ロ 物価高騰対策関連の補助金収入		4	10	13		
23	イ・ロの補助金収入計		4	10	13		
24	イ・ロの補助金収入を含めた差引 ③'		41	77	342	9.1%	
25	法人税等		2	6	17	0.5%	
26	法人税等差引 ④＝③'-法人税等		39	72	324	8.7%	
27	有効回答数		40	160	117		

注:1) 各項目の数値は、決算額を12で除した値を掲載している。

2) 各項目の数値は、それぞれ表章単位未満で四捨五入しているため、内訳の合計が総数に一致しない場合等がある。

3) 「介護事業費用」及び「差引 ③」の比率は「収入 ①」に対する割合である。

4) 「イ・ロの補助金収入を含めた差引 ③'」、「法人税等」及び「法人税等差引 ④」の比率は、「収入 ①」+「イ 新型コロナウイルス感染症関連の補助金収入」+「ロ 物価高騰対策関連の補助金収入」に対する割合である。

令和7年度介護事業実態調査(介護事業経営概況調査)

第86表 認知症対応型通所介護 1施設・事業所当たり収支額、収支等の科目、延べ利用者数階級別 (令和5年度決算・令和6年度決算)

(1) 令和6年度決算期

		50人以下	51～100人	101～150人	151～200人	201～250人	251～300人	301人以上
1	I 介護事業収益	千円/月 265	千円/月 985	千円/月 2,596	千円/月 2,395	千円/月 2,914	千円/月 3,550	千円/月 4,940
2	(1)介護料収入							
3	(2)保険外の利用料による収入	34	80	159	151	172	212	275
4	(3)補助金収入 (物価関連の補助金収入を除く)	4	47	19	22	16	21	36
5	うち介護職員処遇改善支援補助金収入	2	36	12	13	8	6	17
6	(4)介護報酬査定減	△ 0	-	△ 0	△ 0	△ 0	-	△ 0
7	小計	303	1,111	2,774	2,567	3,102	3,784	5,251
8	II 介護事業費用	千円/月 215	千円/月 713	千円/月 1,944	千円/月 1,791	千円/月 1,936	千円/月 2,484	千円/月 3,452
9	(1)給与費	70.8%	64.2%	70.0%	69.7%	62.4%	65.6%	65.7%
10	(2)減価償却費	8	39	95	113	100	95	188
11	(3)国庫補助金等特別積立金取崩額	△ 0	△ 11	△ 8	△ 45	△ 11	△ 15	△ 28
12	(4)その他	80	309	661	606	734	771	1,139
13	うち委託費	17	42	79	92	125	144	189
14	小計	303	1,050	2,692	2,465	2,759	3,336	4,751
15	III 介護事業外収益	(1)借入金補助金収入	1	-	1	1	1	2
16	IV 介護事業外費用	(1)借入金利息	-	2	8	2	6	26
17	V 特別利益	(1)特別利益	-	-	3	1	5	1
18	VI 特別損失	(1)特別損失	12	-	58	32	139	87
19	収入 ①＝I＋III	304	1,111	2,775	2,570	3,103	3,784	5,253
20	支出 ②＝II＋IV＋VI	315	1,053	2,758	2,499	2,904	3,413	4,863
21	差引 ③＝①－②	△ 11	△ 3.6%	5.3%	17	2.8%	199	389
22	イ 新型コロナウイルス感染症関連の補助金収入	-	-	-	-	-	-	-
23	うち施設内療養に関する補助金収入	-	-	-	-	-	-	-
24	ロ 物価高騰対策関連の補助金収入	1	2	12	6	3	5	5
25	イ・ロの補助金収入計	1	2	12	6	3	5	5
26	イ・ロの補助金収入を含めた差引 ③'	△ 11	△ 3.4%	5.5%	29	3.0%	377	394
27	法人税等	1	0	8	2	9	24	4
28	法人税等差引 ④＝③'－法人税等	△ 11	△ 3.7%	60	20	193	353	390
29	有効回答数	18	18	27	50	39	24	21

注:①) 各項目の数値は、決算額を12で除した値を掲載している。

②) 各項目の数値は、それぞれ表章単位未満で四捨五入しているため、内訳の合計が総数に一致しない場合等がある。

③) 「介護事業費用」及び「差引 ③」の比率は「収入 ①」に対する割合である。

④) 「イ・ロの補助金収入を含めた差引 ③'」、「法人税等」及び「法人税等差引 ④」の比率は、「収入 ①」＋「イ 新型コロナウイルス感染症関連の補助金収入」＋「ロ 物価高騰対策関連の補助金収入」に対する割合である。

29	延べ利用者数	26.3人/月	82.7人/月	122.3人/月	174.6人/月	225.6人/月	267.9人/月	433.8人/月
30	常勤換算職員数(常勤率)	0.7人/月 54.1%	2.5人/月 70.7%	7.5人/月 61.2%	5.3人/月 60.3%	6.2人/月 57.5%	7.1人/月 68.1%	9.3人/月 61.2%
31	看護・介護職員常勤換算数(常勤率)	0.7人/月 50.1%	1.8人/月 65.1%	5.1人/月 51.7%	3.8人/月 53.8%	4.7人/月 59.3%	5.3人/月 63.6%	6.7人/月 53.5%
32	常勤換算1人当たり給与	-	370,359円/月	379,599円/月	403,302円/月	376,934円/月	374,766円/月	281,224円/月
33	看護士	355,876円/月	-	367,756円/月	390,614円/月	371,502円/月	336,989円/月	386,616円/月
34	介護福祉士	353,785円/月	336,684円/月	234,737円/月	361,141円/月	384,664円/月	333,626円/月	376,085円/月
35	介護職員	315,654円/月	295,999円/月	320,096円/月	343,549円/月	361,658円/月	321,249円/月	372,053円/月
36	看護士	319,618円/月	293,934円/月	334,784円/月	335,629円/月	251,042円/月	252,827円/月	409,403円/月
37	看護士	-	268,233円/月	280,947円/月	342,220円/月	306,198円/月	321,387円/月	416,402円/月
38	介護福祉士	271,375円/月	285,073円/月	276,603円/月	336,875円/月	249,131円/月	279,164円/月	317,728円/月
39	介護職員	254,467円/月	276,538円/月	265,789円/月	294,531円/月	263,154円/月	270,373円/月	305,698円/月

利用者1人当たり収入

39	イ・ロの補助金収入を除く	11,565円/日	13,448円/日	22,699円/日	14,721円/日	13,751円/日	14,126円/日	12,109円/日
40	イ・ロの補助金収入を含む	11,584円/日	13,474円/日	22,796円/日	14,755円/日	13,763円/日	14,146円/日	12,120円/日
41	利用者1人当たり支出	11,984円/日	12,740円/日	22,560円/日	14,314円/日	12,870円/日	12,739円/日	11,211円/日
42	常勤換算職員1人当たり給与	295,993円/月	306,651円/月	312,726円/月	347,499円/月	329,767円/月	317,040円/月	358,892円/月
43	看護・介護職員(常勤換算)1人当たり給与	286,912円/月	293,847円/月	299,126円/月	327,343円/月	321,905円/月	304,476円/月	348,559円/月

44	常勤換算職員1人当たり利用者数	35.8人/月	32.8人/月	16.3人/月	32.8人/月	36.2人/月	37.7人/月	46.5人/月
45	看護・介護職員(常勤換算)1人当たり利用者数	39.2人/月	46.1人/月	23.8人/月	46.0人/月	47.6人/月	50.7人/月	64.6人/月

注:常勤換算1人当たり給与の数値については、サンプルサイズが少ないことにより集計結果に個々のデータが大きく影響している可能性がある。

(2) 令和5年度決算期

		50人以下	51～100人	101～150人	151～200人	201～250人	251～300人	301人以上
1	I 介護事業収益	千円/月 301	千円/月 1,085	千円/月 2,718	千円/月 2,502	千円/月 2,828	千円/月 3,562	千円/月 4,638
2	(1)介護料収入							
3	(2)保険外の利用料による収入	37	89	167	151	167	215	266
4	(3)補助金収入 (物価関連の補助金収入を除く)	4	52	17	18	13	9	49
5	うち介護職員処遇改善支援補助金収入	2	39	8	11	4	1	38
6	(4)介護報酬査定減	△ 0	-	-	△ 0	△ 0	-	△ 1
7	小計	342	1,226	2,901	2,670	3,007	3,786	4,952
8	II 介護事業費用	(1)給与費	199 58.0%	729 59.5%	1,977 67.9%	1,784 66.8%	1,965 65.2%	2,442 64.4%
9	(2)減価償却費	11 3.3%	49 4.0%	89 3.0%	107 4.0%	103 3.4%	83 2.2%	205 4.1%
10	(3)国庫補助金等特別積立金取崩額	△ 0	△ 12	△ 6	△ 34	△ 14	△ 14	△ 30
11	(4)その他	80 23.3%	328 26.8%	652 22.4%	587 22.0%	706 23.4%	754 19.9%	1,095 22.1%
12	うち委託費	19 5.5%	57 4.7%	67 2.3%	76 2.9%	113 3.8%	144 3.8%	162 3.3%
13	小計	290	1,095	2,711	2,444	2,760	3,265	4,556
14	III 介護事業外収益	(1)借入金補助金収入	2	-	12	1	5	10
15	IV 介護事業外費用	(1)借入金利息	1	3	10	2	7	27
16	V 特別利益	(1)本部費繰入	-	-	-	7	5	-
17	VI 特別損失	(1)本部費繰入	11	-	52	30	152	86
18	収入 ①＝I＋III	343	1,226	2,913	2,671	3,012	3,789	4,963
19	支出 ②＝II＋IV＋VI	302	1,098	2,773	2,476	2,919	3,340	4,670
20	差引 ③＝①－②	42 12.2%	128 10.4%	140 4.8%	195 7.3%	93 3.1%	449 11.9%	293 5.9%
21	イ 新型コロナウイルス感染症関連の補助金収入	-	-	-	-	-	-	-
22	うち施設内療養に関する補助金収入	-	-	-	-	-	-	-
23	ロ 物価高騰対策関連の補助金収入	6	7	26	11	6	6	9
24	イ・ロの補助金収入計	6	7	26	11	6	6	9
25	イ・ロの補助金収入を含めた差引 ③'	47 13.5%	135 11.0%	165 5.6%	206 7.7%	99 3.3%	455 12.0%	302 6.1%
26	法人税等	0 0.1%	0 0.0%	8 0.3%	3 0.1%	12 0.4%	24 0.6%	6 0.1%
27	法人税等差引 ④＝③'－法人税等	47 13.5%	135 10.9%	157 5.4%	203 7.6%	87 2.9%	431 11.4%	296 5.9%
28	有効回答数	18	18	27	50	39	24	21

注:①) 各項目の数値は、決算額を12で除した値を掲載している。

②) 各項目の数値は、それぞれ表章単位未満で四捨五入しているため、内訳の合計が総数に一致しない場合等がある。

③) 「介護事業費用」及び「差引 ③」の比率は「収入 ①」に対する割合である。

④) 「イ・ロの補助金収入を含めた差引 ③'」、「法人税等」及び「法人税等差引 ④」の比率は、「収入 ①」＋「イ 新型コロナウイルス感染症関連の補助金収入」＋「ロ 物価高騰対策関連の補助金収入」に対する割合である。

令和7年度介護事業実態調査(介護事業経営概況調査)

第87表 小規模多機能型居宅介護 1施設・事業所当たり収支額、収支等の科目、実利用者数階級別 (令和5年度決算・令和6年度決算)

(1) 令和6年度決算期

		20人以下	21～25人	26人以上
		千円/月	千円/月	千円/月
1	I 介護事業収益	(1)介護料収入 3,398	5,094	5,884
2		(2)保険外の利用料による収入 624	984	1,039
3		(3)補助金収入 (物価関連の補助金収入を除く) 21	37	88
4		うち介護職員処遇改善支援補助金収入 14	23	85
5		(4)介護報酬査定減 -	-	△ 3
6		小計 4,042	6,114	7,008
7	II 介護事業費用	(1)給与費 2,939 72.6%	4,016 65.5%	4,375 62.4%
8		(2)減価償却費 164 4.1%	182 3.0%	224 3.2%
9		(3)国庫補助金等特別積立金取崩額 △ 32	△ 22	△ 27
10		(4)その他 913 22.6%	1,409 23.0%	1,517 21.6%
11		うち委託費 95 2.3%	253 4.1%	211 3.0%
12		小計 3,985	5,585	6,090
13	III 介護事業外収益	(1)借入金補助金収入 4	20	6
14	IV 介護事業外費用	(1)借入金利息 9	19	14
15	V 特別利益	(1)本部賞繰入 36	3	-
16	VI 特別損失	(1)本部賞繰入 87	67	143
17	収入 ①＝I＋III	4,047	6,134	7,014
18	支出 ②＝II＋IV＋VI	4,081	5,671	6,247
19	差引 ③＝①－②	△ 34 △ 0.8%	463 7.5%	766 10.9%
20	イ 新型コロナウイルス感染症関連の補助金収入	-	-	-
21	うち施設内療養に関する補助金収入	-	-	-
22	ロ 物価高騰対策関連の補助金収入	6	10	11
23	イ・ロの補助金収入計	6	10	11
24	イ・ロの補助金収入を含めた差引 ③'	△ 28 △ 0.7%	472 7.7%	778 11.1%
25	法人税等	3 0.1%	7 0.1%	43 0.6%
26	法人税等差引 ④＝③'－法人税等	△ 32 △ 0.8%	465 7.6%	735 10.5%
27	有効回答数	121	64	54

注:1) 各項目の数値は、決算額を12で除した値を掲載している。

2) 各項目の数値は、それぞれ表章単位未満で四捨五入しているため、内訳の合計が総数に一致しない場合等がある。

3) 「介護事業費用」及び「差引 ③」の比率は「収入 ①」に対する割合である。

4) 「イ・ロの補助金収入を含めた差引 ③'」、「法人税等」及び「法人税等差引 ④」の比率は、「収入 ①」＋「イ 新型コロナウイルス感染症関連の補助金収入」＋「ロ 物価高騰対策関連の補助金収入」に対する割合である。

28	a 設備資金借入金元金償還金支出	99	123	317
29	b 長期運営資金借入金元金償還金支出	10	117	4
30	参考:(④)＋II (2)＋II (3))－(a＋b)	△ 9	385	612

31	実利用者数	15.7人/月	23.0人/月	28.7人/月
32	延べ利用者数	394.9人/月	679.3人/月	746.5人/月
33	常勤換算職員数(常勤率)	8.5人/月 67.3%	10.6人/月 72.3%	12.2人/月 76.5%
34	看護・介護職員常勤換算数(常勤率)	7.5人/月 66.7%	9.2人/月 73.3%	10.6人/月 76.5%
35	常勤換算1人当たり給与費			
36	常勤			
37	看護士	356,523円/月	332,353円/月	400,358円/月
38	准看護士	359,854円/月	369,582円/月	343,205円/月
39	介護福祉士	379,562円/月	370,746円/月	367,849円/月
40	介護職員	352,969円/月	353,297円/月	347,979円/月
41	非常勤			
42	看護士	302,229円/月	297,974円/月	331,621円/月
43	准看護士	314,516円/月	333,947円/月	315,752円/月
44	介護福祉士	297,940円/月	297,564円/月	290,294円/月
45	介護職員	286,310円/月	286,967円/月	289,839円/月

46	実利用者1人当たり収入			
47	・イ・ロの補助金収入を除く	257,112円/月	266,479円/月	244,403円/月
48	・イ・ロの補助金収入を含む	257,472円/月	266,894円/月	244,794円/月
49	実利用者1人当たり支出	259,277円/月	246,379円/月	217,700円/月
50	常勤換算職員1人当たり給与費	341,989円/月	344,189円/月	349,076円/月
51	看護・介護職員(常勤換算)1人当たり給与費	331,959円/月	336,044円/月	338,088円/月

52	常勤換算職員1人当たり利用者数	1.8人/月	2.2人/月	2.4人/月
53	看護・介護職員(常勤換算)1人当たり利用者数	2.1人/月	2.5人/月	2.7人/月

注:常勤換算1人当たり給与費の数値については、サンプルサイズが少ないことにより集計結果に個々のデータが大きく影響している可能性がある。

(2) 令和5年度決算期

		20人以下	21～25人	26人以上
		千円/月	千円/月	千円/月
1	I 介護事業収益	(1)介護料収入 3,385	4,901	5,614
2		(2)保険外の利用料による収入 624	953	973
3		(3)補助金収入 (物価関連の補助金収入を除く) 15	33	80
4		うち介護職員処遇改善支援補助金収入 9	19	76
5		(4)介護報酬査定減 △ 4	-	△ 0
6		小計 4,020	5,887	6,667
7	II 介護事業費用	(1)給与費 2,956 73.4%	3,918 66.4%	4,220 63.2%
8		(2)減価償却費 173 4.3%	181 3.1%	219 3.3%
9		(3)国庫補助金等特別積立金取崩額 △ 35	△ 25	△ 29
10		(4)その他 872 21.7%	1,364 23.1%	1,434 21.5%
11		うち委託費 96 2.4%	244 4.1%	197 2.9%
12		小計 3,966	5,438	5,844
13	III 介護事業外収益	(1)借入金補助金収入 5	15	8
14	IV 介護事業外費用	(1)借入金利息 10	18	18
15	V 特別利益	(1)本部賞繰入 59	16	-
16	VI 特別損失	(1)本部賞繰入 92	68	141
17	収入 ①＝I＋III	4,025	5,902	6,675
18	支出 ②＝II＋IV＋VI	4,067	5,523	6,003
19	差引 ③＝①－②	△ 43 △ 1.1%	378 6.4%	673 10.1%
20	イ 新型コロナウイルス感染症関連の補助金収入	-	-	-
21	うち施設内療養に関する補助金収入	-	-	-
22	ロ 物価高騰対策関連の補助金収入	16	18	23
23	イ・ロの補助金収入計	16	18	23
24	イ・ロの補助金収入を含めた差引 ③'	△ 27 △ 0.7%	396 6.7%	696 10.4%
25	法人税等	3 0.1%	8 0.1%	44 0.7%
26	法人税等差引 ④＝③'－法人税等	△ 30 △ 0.7%	389 6.6%	651 9.7%
27	有効回答数	121	64	54

注:1) 各項目の数値は、決算額を12で除した値を掲載している。

2) 各項目の数値は、それぞれ表章単位未満で四捨五入しているため、内訳の合計が総数に一致しない場合等がある。

3) 「介護事業費用」及び「差引 ③」の比率は「収入 ①」に対する割合である。

4) 「イ・ロの補助金収入を含めた差引 ③'」、「法人税等」及び「法人税等差引 ④」の比率は、「収入 ①」＋「イ 新型コロナウイルス感染症関連の補助金収入」＋「ロ 物価高騰対策関連の補助金収入」に対する割合である。

28	a 設備資金借入金元金償還金支出	113	135	387
29	b 長期運営資金借入金元金償還金支出	49	150	15
30	参考:(④)＋II (2)＋II (3))－(a＋b)	△ 54	259	440

令和7年度介護事業実態調査(介護事業経営概況調査)

第88表 認知症対応型共同生活介護 1施設・事業所当たり収支額、収支等の科目、定員規模別 (令和5年度決算・令和6年度決算)

(1) 令和6年度決算期

		9人以下	10～18人	19人以上
		千円/月	千円/月	千円/月
1	I 介護事業収益	(1)介護料収入 2,688	5,524	9,579
2		(2)保険外の利用料による収入 915	1,985	3,736
3		(3)補助金収入 (物価関連の補助金収入を除く) 48	49	48
4		うち介護職員処遇改善支援補助金収入 41	35	29
5		(4)介護報酬査定減 △ 1	△ 3	△ 2
6		小計 3,650	7,555	13,380
7	II 介護事業費用	(1)給与費 2,463 67.4%	4,792 63.3%	8,000 59.7%
8		(2)減価償却費 148 4.0%	257 3.4%	431 3.2%
9		(3)国庫補助金等特別積立金取崩額 △ 23	△ 27	△ 21
10		(4)その他 945 25.9%	1,910 25.2%	3,660 27.3%
11		うち委託費 149 4.1%	246 3.2%	844 6.3%
12		小計 3,533	6,931	12,071
13	III 介護事業外収益	(1)借入金補助金収入 3	14	34
14	IV 介護事業外費用	(1)借入金利息 11	17	148
15	V 特別利益	(1)本部費繰入 29	81	0
16	VI 特別損失	(1)本部費繰入 49	222	280
17	収入 ①＝I＋III	3,653	7,569	13,394
18	支出 ②＝II＋IV＋VI	3,593	7,171	12,499
19	差引 ③＝①－②	60 1.6%	398 5.3%	895 6.7%
20	イ 新型コロナウイルス感染症関連の補助金収入	-	-	-
21	うち施設内療養に関する補助金収入	-	-	-
22	ロ 物価高騰対策関連の補助金収入	15	17	22
23	イ・ロの補助金収入計	15	17	22
24	イ・ロの補助金収入を含めた差引 ③'	75 2.0%	416 5.5%	917 6.8%
25	法人税等	10 0.3%	17 0.2%	85 0.6%
26	法人税等差引 ④＝③'－法人税等	65 1.8%	399 5.3%	832 6.2%
27	有効回答数	93	192	41

注:1) 各項目の数値は、決算額を12で除した値を掲載している。

2) 各項目の数値は、それぞれ表章単位未満で四捨五入しているため、内訳の合計が総数に一致しない場合等がある。

3) 「介護事業費用」及び「差引 ③」の比率は「収入 ①」に対する割合である。

4) 「イ・ロの補助金収入を含めた差引 ③'」、「法人税等」及び「法人税等差引 ④」の比率は、「収入 ①」＋「イ 新型コロナウイルス感染症関連の補助金収入」＋「ロ 物価高騰対策関連の補助金収入」に対する割合である。

28	a 設備資金借入金元金償還金支出	105	158	36
29	b 長期運営資金借入金元金償還金支出	65	128	2,469
30	参考:(④)＋II (2)＋II (3))－(a＋b)	20	343	△ 1261

31	定員	89人	180人	27.1人
32	延べ利用者数	241.8人/月	488.2人/月	852.8人/月
33	常勤換算職員数(常勤率)	7.4人/月 76.4%	13.7人/月 75.9%	21.5人/月 80.3%
34	看護・介護職員常勤換算数(常勤率)	6.3人/月 75.6%	12.4人/月 75.2%	19.3人/月 78.9%
35	常勤換算1人当たり給与			
36	看護	364,158円/月	396,055円/月	370,585円/月
37	常勤	394,243円/月	331,978円/月	326,834円/月
38	介護福祉士	352,600円/月	363,023円/月	368,439円/月
39	介護職員	331,911円/月	339,055円/月	350,980円/月
40	非常勤	304,703円/月	390,964円/月	333,911円/月
41	看護	265,793円/月	284,673円/月	344,138円/月
42	介護福祉士	330,533円/月	322,423円/月	323,630円/月
43	介護職員	318,309円/月	302,902円/月	296,388円/月

44	利用者1人当たり収入			
45	・イ・ロの補助金収入を除く	15,107円/日	15,505円/日	15,705円/日
46	・イ・ロの補助金収入を含む	15,168円/日	15,541円/日	15,731円/日
47	利用者1人当たり支出	14,860円/日	14,689円/日	14,656円/日
48	常勤換算職員1人当たり給与	338,001円/月	338,789円/月	346,009円/月
49	看護・介護職員(常勤換算)1人当たり給与	328,649円/月	331,389円/月	340,417円/月

48	常勤換算職員1人当たり利用者数	1.2人/月	1.3人/月	1.3人/月
49	看護・介護職員(常勤換算)1人当たり利用者数	1.4人/月	1.4人/月	1.4人/月

注:常勤換算1人当たり給与等の数値については、サンプルサイズが少ないことにより集計結果に個々のデータが大きく影響している可能性がある。

(2) 令和5年度決算期

		9人以下	10～18人	19人以上
		千円/月	千円/月	千円/月
1	I 介護事業収益	(1)介護料収入 2,667	5,427	9,265
2		(2)保険外の利用料による収入 907	1,938	3,686
3		(3)補助金収入 (物価関連の補助金収入を除く) 50	47	63
4		うち介護職員処遇改善支援補助金収入 34	26	34
5		(4)介護報酬査定減 △ 1	△ 3	△ 0
6		小計 3,624	7,409	13,014
7	II 介護事業費用	(1)給与費 2,407 66.3%	4,717 63.5%	7,780 59.5%
8		(2)減価償却費 155 4.3%	265 3.6%	438 3.4%
9		(3)国庫補助金等特別積立金取崩額 △ 22	△ 26	△ 19
10		(4)その他 918 25.3%	1,890 25.4%	3,780 28.9%
11		うち委託費 139 3.8%	232 3.1%	920 7.0%
12		小計 3,459	6,845	11,979
13	III 介護事業外収益	(1)借入金補助金収入 10	21	54
14	IV 介護事業外費用	(1)借入金利息 10	19	120
15	V 特別利益	(1)本部費繰入 1	69	0
16	VI 特別損失	(1)本部費繰入 56	212	280
17	収入 ①＝I＋III	3,634	7,430	13,069
18	支出 ②＝II＋IV＋VI	3,525	7,077	12,379
19	差引 ③＝①－②	109 3.0%	353 4.8%	690 5.3%
20	イ 新型コロナウイルス感染症関連の補助金収入	-	-	-
21	うち施設内療養に関する補助金収入	-	-	-
22	ロ 物価高騰対策関連の補助金収入	21	33	127
23	イ・ロの補助金収入計	21	33	127
24	イ・ロの補助金収入を含めた差引 ③'	130 3.6%	387 5.2%	817 6.2%
25	法人税等	9 0.2%	28 0.4%	92 0.7%
26	法人税等差引 ④＝③'－法人税等	121 3.3%	359 4.8%	724 5.5%
27	有効回答数	93	192	41

注:1) 各項目の数値は、決算額を12で除した値を掲載している。

2) 各項目の数値は、それぞれ表章単位未満で四捨五入しているため、内訳の合計が総数に一致しない場合等がある。

3) 「介護事業費用」及び「差引 ③」の比率は「収入 ①」に対する割合である。

4) 「イ・ロの補助金収入を含めた差引 ③'」、「法人税等」及び「法人税等差引 ④」の比率は、「収入 ①」＋「イ 新型コロナウイルス感染症関連の補助金収入」＋「ロ 物価高騰対策関連の補助金収入」に対する割合である。

28	a 設備資金借入金元金償還金支出	114	127	117
29	b 長期運営資金借入金元金償還金支出	85	126	323
30	参考:(④)＋II (2)＋II (3))－(a＋b)	55	344	702

令和7年度介護事業実態調査(介護事業経営概況調査)

第89表 地域密着型特定施設入居者生活介護 1施設・事業所当たり収支額、収支等の科目、実利用者数階級別 (令和5年度決算・令和6年度決算)

(1) 令和6年度決算期

		19人以下	20～29人	30人以上
		千円/月	千円/月	千円/月
1	I 介護事業収益			
2	(1)介護料収入	3,635	6,116	7,538
3	(2)保険外の利用料による収入	2,022	3,401	2,805
4	(3)補助金収入 (物価関連の補助金収入を除く)	148	184	231
5	うち介護職員処遇改善支援補助金収入	88	31	1
6	(4)介護報酬査定減	△ 9	△ 1	△ 0
7	小計	5,797	9,700	10,574
8	II 介護事業費用			
9	(1)給与費	3,602	5,596	6,881
10	(2)減価償却費	354	547	651
11	(3)国庫補助金等特別積立金取崩額	△ 30	△ 54	△ 105
12	(4)その他	1,976	3,235	3,072
13	うち委託費	446	760	575
14	小計	5,903	9,323	10,499
15	III 介護事業外収益			
16	(1)借入金補助金収入	3	50	4
17	IV 介護事業外費用			
18	(1)借入金利息	55	72	46
19	V 特別利益	2	13	-
20	VI 特別損失	175	198	32
21	収入 ①＝I＋III	5,800	9,750	10,578
22	支出 ②＝II＋IV＋VI	6,132	9,594	10,576
23	差引 ③＝①－②	△ 333	157	2
24	イ 新型コロナウイルス感染症関連の補助金収入	-	-	-
25	うち施設内療養に関する補助金収入	-	-	-
26	ロ 物価高騰対策関連の補助金収入	21	14	13
27	イ・ロの補助金収入計	21	14	13
28	イ・ロの補助金収入を含めた差引 ③'	△ 312	170	15
29	法人税等	16	47	4
30	法人税等差引 ④＝③'－法人税等	△ 328	123	11
31	有効回答数	32	98	16

注:1) 各項目の数値は、決算額を12で除した値を掲載している。

2) 各項目の数値は、それぞれ表章単位未満で四捨五入しているため、内訳の合計が総数に一致しない場合等がある。

3) 「介護事業費用」及び「差引 ③」の比率は「収入 ①」に対する割合である。

4) 「イ・ロの補助金収入を含めた差引 ③'」、「法人税等」及び「法人税等差引 ④」の比率は、「収入 ①」＋「イ 新型コロナウイルス感染症関連の補助金収入」＋「ロ 物価高騰対策関連の補助金収入」に対する割合である。

32	a 設備資金借入金元金償還金支出	271	439	625
33	b 長期運営資金借入金元金償還金支出	127	119	39
34	参考:(④)＋II(2)＋II(3))－(a+b)	△ 402	58	△ 107

35	実利用者数	14.9人/月	25.5人/月	31.3人/月
36	延べ利用者数	396.6人/月	707.6人/月	816.5人/月
37	常勤換算職員数(常勤率)	10.9人/月 79.1%	16.5人/月 76.8%	17.7人/月 84.8%
38	看護・介護職員常勤換算数(常勤率)	8.0人/月 80.1%	12.7人/月 79.6%	13.8人/月 87.0%
39	常勤換算1人当たり給与費			
40	常勤			
41	看護師	372,455円/月	401,742円/月	452,038円/月
42	准看護師	352,083円/月	357,893円/月	451,298円/月
43	介護福祉士	337,968円/月	353,733円/月	422,839円/月
44	介護職員	316,089円/月	335,576円/月	385,894円/月
45	非常勤			
46	看護師	299,432円/月	285,206円/月	403,880円/月
47	准看護師	308,150円/月	312,306円/月	345,396円/月
48	介護福祉士	298,236円/月	277,128円/月	255,662円/月
49	介護職員	282,301円/月	265,018円/月	260,193円/月

50	利用者1人当たり収入			
51	イ・ロの補助金収入を除く	14,623円/日	13,779円/日	12,955円/日
52	イ・ロの補助金収入を含む	14,675円/日	13,798円/日	12,971円/日
53	利用者1人当たり支出	15,461円/日	13,558円/日	12,953円/日
54	常勤換算職員1人当たり給与費	326,487円/月	328,468円/月	393,279円/月
55	看護・介護職員(常勤換算)1人当たり給与費	316,015円/月	328,189円/月	384,770円/月

56	常勤換算職員1人当たり実利用者数	1.4人/月	1.5人/月	1.8人/月
57	看護・介護職員(常勤換算)1人当たり実利用者数	1.9人/月	2.0人/月	2.3人/月

注:常勤換算1人当たり給与費の数値については、サンプルサイズが少ないことにより集計結果に個々のデータが大きく影響している可能性がある。

(2) 令和5年度決算期

		19人以下	20～29人	30人以上
		千円/月	千円/月	千円/月
1	I 介護事業収益			
2	(1)介護料収入	3,596	6,066	7,385
3	(2)保険外の利用料による収入	1,962	3,378	2,713
4	(3)補助金収入 (物価関連の補助金収入を除く)	105	194	229
5	うち介護職員処遇改善支援補助金収入	84	28	3
6	(4)介護報酬査定減	△ 10	△ 1	-
7	小計	5,653	9,638	10,326
8	II 介護事業費用			
9	(1)給与費	3,645	5,507	6,576
10	(2)減価償却費	388	567	633
11	(3)国庫補助金等特別積立金取崩額	△ 30	△ 56	△ 105
12	(4)その他	1,930	3,206	2,981
13	うち委託費	397	753	588
14	小計	5,933	9,224	10,084
15	III 介護事業外収益			
16	(1)借入金補助金収入	4	42	1
17	IV 介護事業外費用			
18	(1)借入金利息	51	75	44
19	V 特別利益	-	11	-
20	VI 特別損失	165	182	29
21	収入 ①＝I＋III	5,657	9,680	10,328
22	支出 ②＝II＋IV＋VI	6,149	9,481	10,157
23	差引 ③＝①－②	△ 492	200	171
24	イ 新型コロナウイルス感染症関連の補助金収入	-	-	-
25	うち施設内療養に関する補助金収入	-	-	-
26	ロ 物価高騰対策関連の補助金収入	47	34	15
27	イ・ロの補助金収入計	47	34	15
28	イ・ロの補助金収入を含めた差引 ③'	△ 446	233	186
29	法人税等	13	44	18
30	法人税等差引 ④＝③'－法人税等	△ 458	189	168
31	有効回答数	32	98	16

注:1) 各項目の数値は、決算額を12で除した値を掲載している。

2) 各項目の数値は、それぞれ表章単位未満で四捨五入しているため、内訳の合計が総数に一致しない場合等がある。

3) 「介護事業費用」及び「差引 ③」の比率は「収入 ①」に対する割合である。

4) 「イ・ロの補助金収入を含めた差引 ③'」、「法人税等」及び「法人税等差引 ④」の比率は、「収入 ①」＋「イ 新型コロナウイルス感染症関連の補助金収入」＋「ロ 物価高騰対策関連の補助金収入」に対する割合である。

32	a 設備資金借入金元金償還金支出	236	436	609
33	b 長期運営資金借入金元金償還金支出	419	115	43
34	参考:(④)＋II(2)＋II(3))－(a+b)	△ 755	149	44

令和7年度介護事業実態調査(介護事業経営概況調査)

第90表 地域密着型介護老人福祉施設 1施設・事業所当たり収支額、収支等の科目、定員規模別 (令和5年度決算・令和6年度決算)

(1) 令和6年度決算期

		10人以下	11～19人	20～29人
		千円/月	千円/月	千円/月
1	I 介護事業収益	(1)介護料収入 4,953	5,815	9,396
2		(2)保険外の利用料による収入 1,373	1,695	2,612
3		(3)補助金収入 (物価関連の補助金収入を除く) 130	29	66
4		うち介護職員処遇改善支援補助金収入 114	9	22
5		(4)介護報酬査定減 △ 1	-	△ 1
6		小計 6,455	7,539	12,073
7	II 介護事業費用	(1)給与費 4,182	64.8% 5,054	67.0% 7,716
8		(2)減価償却費 434	6.7% 545	7.2% 1,076
9		(3)国庫補助金等特別積立金取崩額 △ 157	△ 171	△ 305
10		(4)その他 1,698	26.3% 2,011	26.7% 3,207
11		うち委託費 401	6.2% 402	5.3% 805
12		小計 6,157	7,439	11,694
13	III 介護事業外収益	(1)借入金補助金収入 -	-	21
14	IV 介護事業外費用	(1)借入金利息 12	26	83
15	V 特別利益	(1)本部賞繰入 -	-	301
16	VI 特別損失	(1)本部賞繰入 -	66	32
17	収入 (①＝I＋III)	6,455	7,539	12,074
18	支出 (②＝II＋IV＋VI)	6,169	7,531	11,810
19	差引 (③＝①－②)	286	4.4% 8	0.1% 265
20	イ 新型コロナウイルス感染症関連の補助金収入	-	-	-
21	うち施設内療養に関する補助金収入	-	-	-
22	ロ 物価高騰対策関連の補助金収入	7	12	17
23	イ・ロの補助金収入計	7	12	17
24	イ・ロの補助金収入を含めた差引 (③')	294	4.5% 20	0.3% 282
25	法人税等	-	-	-
26	法人税等差引 (④＝③'－法人税等)	294	4.5% 20	0.3% 282
27	有効回答数	12	17	450

注:1) 各項目の数値は、決算額を12で除した値を掲載している。

2) 各項目の数値は、それぞれ表章単位未満で四捨五入しているため、内訳の合計が総数に一致しない場合等がある。

3) 「介護事業費用」及び「差引 (③)」の比率は「収入 (①)」に対する割合である。

4) 「イ・ロの補助金収入を含めた差引 (③)'」、「法人税等」及び「法人税等差引 (④)」の比率は、「収入 (①)」＋「イ 新型コロナウイルス感染症関連の補助金収入」＋「ロ 物価高騰対策関連の補助金収入」に対する割合である。

28	a 設備資金借入金元金償還金支出	63	133	1,031
29	b 長期運営資金借入金元金償還金支出	-	-	94
30	参考:(④)＋II(2)＋II(3)－(a＋b)	508	261	△ 72

31	定員	9.8人	16.4人	27.5人
32	延べ利用者数	439.2人/月	498.1人/月	889.2人/月
33	常勤換算職員数(常勤率)	11.7人/月 85.6%	14.6人/月 81.2%	21.4人/月 80.2%
34	看護・介護職員常勤換算数(常勤率)	9.0人/月 86.1%	10.5人/月 83.8%	16.6人/月 81.0%
35	常勤換算1人当たり給与費			
36	看護	375,295円/月	477,925円/月	410,193円/月
37	常勤	341,707円/月	403,292円/月	383,731円/月
38	介護福祉士	337,015円/月	456,634円/月	385,123円/月
39	介護職員	337,051円/月	425,824円/月	366,889円/月
40	非常勤	263,364円/月	319,204円/月	335,171円/月
41	看護	-	280,780円/月	283,061円/月
42	常勤	214,134円/月	320,197円/月	292,959円/月
	介護福祉士	268,955円/月	272,036円/月	253,066円/月
	介護職員			

43	利用者1人当たり収入			
44	・イ・ロの補助金収入を除く	14,698円/日	15,135円/日	13,578円/日
45	・イ・ロの補助金収入を含む	14,715円/日	15,159円/日	13,598円/日
46	利用者1人当たり支出	14,046円/日	15,119円/日	13,280円/日
47	常勤換算職員1人当たり給与費	387,273円/月	418,239円/月	361,134円/月
48	看護・介護職員(常勤換算)1人当たり給与費	330,569円/月	403,430円/月	350,663円/月

49	常勤換算職員1人当たり利用者数	0.8人/月	1.1人/月	1.3人/月
50	看護・介護職員(常勤換算)1人当たり利用者数	1.1人/月	1.6人/月	1.7人/月

注:常勤換算1人当たり給与費の数値については、サンプルサイズが少ないことにより集計結果に個々のデータが大きく影響している可能性がある。

(2) 令和5年度決算期

		10人以下	11～19人	20～29人
		千円/月	千円/月	千円/月
1	I 介護事業収益	(1)介護料収入 4,814	5,708	9,198
2		(2)保険外の利用料による収入 1,375	1,733	2,600
3		(3)補助金収入 (物価関連の補助金収入を除く) 137	54	97
4		うち介護職員処遇改善支援補助金収入 122	2	14
5		(4)介護報酬査定減 △ 4	-	△ 1
6		小計 6,322	7,495	11,894
7	II 介護事業費用	(1)給与費 4,193	66.3% 4,889	65.2% 7,646
8		(2)減価償却費 431	6.8% 529	7.1% 1,086
9		(3)国庫補助金等特別積立金取崩額 △ 152	△ 151	△ 302
10		(4)その他 1,560	24.7% 1,976	26.4% 3,099
11		うち委託費 338	5.4% 364	4.9% 795
12		小計 6,033	7,243	11,529
13	III 介護事業外収益	(1)借入金補助金収入 -	-	21
14	IV 介護事業外費用	(1)借入金利息 13	26	85
15	V 特別利益	(1)本部賞繰入 -	0	343
16	VI 特別損失	(1)本部賞繰入 -	48	58
17	収入 (①＝I＋III)	6,322	7,495	11,896
18	支出 (②＝II＋IV＋VI)	6,046	7,318	11,672
19	差引 (③＝①－②)	276	4.4% 177	2.4% 223
20	イ 新型コロナウイルス感染症関連の補助金収入	-	-	-
21	うち施設内療養に関する補助金収入	-	-	-
22	ロ 物価高騰対策関連の補助金収入	17	19	52
23	イ・ロの補助金収入計	17	19	52
24	イ・ロの補助金収入を含めた差引 (③')	293	4.6% 196	2.6% 275
25	法人税等	-	-	-
26	法人税等差引 (④＝③'－法人税等)	293	4.6% 196	2.6% 275
27	有効回答数	12	17	450

注:1) 各項目の数値は、決算額を12で除した値を掲載している。

2) 各項目の数値は、それぞれ表章単位未満で四捨五入しているため、内訳の合計が総数に一致しない場合等がある。

3) 「介護事業費用」及び「差引 (③)」の比率は「収入 (①)」に対する割合である。

4) 「イ・ロの補助金収入を含めた差引 (③)'」、「法人税等」及び「法人税等差引 (④)」の比率は、「収入 (①)」＋「イ 新型コロナウイルス感染症関連の補助金収入」＋「ロ 物価高騰対策関連の補助金収入」に対する割合である。

28	a 設備資金借入金元金償還金支出	61	659	998
29	b 長期運営資金借入金元金償還金支出	-	-	83
30	参考:(④)＋II(2)＋II(3)－(a＋b)	511	△ 84	△ 22

令和7年度介護事業実態調査(介護事業経営概況調査)

第91表 看護小規模多機能型居宅介護 1施設・事業所当たり収支額、収支等の科目、実利用者数階級別 (令和5年度決算・令和6年度決算)

(1) 令和6年度決算期

(ア) 平成29年度決算		20人以下	21～25人	26人以上
		千円/月	千円/月	千円/月
1	I 介護事業収益	(1)介護料収入 5,067	7,437	8,867
2		(2)保険外の利用料による収入 701	756	859
3		(3)補助金収入 (物価関連の補助金収入を除く) 65	47	87
4		うち介護職員処遇改善支援補助金収入 57	33	60
5		(4)介護報酬査定減 △ 4	△ 4	△ 8
6		小計 5,829	8,237	9,804
7	II 介護事業費用	(1)給与費 4,093	5,552	6,344
8		(2)減価償却費 262	275	292
9		(3)国庫補助金等特別積立金取崩額 △ 24	△ 14	△ 21
10		(4)その他 1,331	1,536	2,031
11		うち委託費 170	213	266
12		小計 5,662	7,348	8,646
13	III 介護事業外収益	(1)借入金補助金収入 10	20	35
14	IV 介護事業外費用	(1)借入金利息 38	23	33
15	V 特別利益	(1)本部費繰入 16	2	75
16	VI 特別損失	(1)本部費繰入 100	216	284
17	収入 ①＝I＋III	5,839	8,256	9,838
18	支出 ②＝II＋IV＋VI	5,799	7,587	8,963
19	差引 ③＝①－②	40	670	875
20	イ 新型コロナウイルス感染症関連の補助金収入	-	-	-
21	うち施設内療養に関する補助金収入	-	-	-
22	ロ 物価高騰対策関連の補助金収入	7	13	13
23	イ・ロの補助金収入計	7	13	13
24	イ・ロの補助金収入を含めた差引 ③'	47	683	888
25	法人税等	13	20	50
26	法人税等差引 ④＝③'－法人税等	35	663	838
27	有効回答数	140	129	135

注:1) 各項目の数値は、決算額を12で除した値を掲載している。

2) 各項目の数値は、それぞれ表章単位未満で四捨五入しているため、内訳の合計が総数に一致しない場合等がある。

3) 「介護事業費用」及び「差引 ③」の比率は「収入 ①」に対する割合である。

4) 「イ・ロの補助金収入を含めた差引 ③'」、「法人税等」及び「法人税等差引 ④」の比率は、「収入 ①」＋「イ 新型コロナウイルス感染症関連の補助金収入」＋「ロ 物価高騰対策関連の補助金収入」に対する割合である。

28	a 設備資金借入金元金償還金支出	233	136	232
29	b 長期運営資金借入金元金償還金支出	138	56	73
30	参考:(④)＋II (2)＋II (3))－(a＋b)	△ 98	732	805

31	実利用者数	16.3人/月	23.0人/月	28.3人/月
32	延べ利用者数	537.0人/月	752.3人/月	910.2人/月
33	常勤換算職員数(常勤率)	11.2人/月 71.5%	14.1人/月 72.8%	16.2人/月 75.6%
34	看護・介護職員常勤換算数(常勤率)	9.6人/月 71.1%	12.1人/月 73.1%	14.0人/月 76.7%
35	常勤換算1人当たり給与費			
36	看護師	429,233円/月	432,032円/月	458,845円/月
37	常 准看護師	399,367円/月	399,605円/月	396,828円/月
38	介護福祉士	381,046円/月	395,078円/月	395,655円/月
39	介護職員	353,149円/月	366,811円/月	379,548円/月
40	非常勤 看護師	362,978円/月	383,105円/月	374,478円/月
41	准看護師	342,514円/月	301,020円/月	362,827円/月
42	介護福祉士	310,042円/月	299,879円/月	327,719円/月
	介護職員	286,430円/月	283,906円/月	300,782円/月

43	実利用者1人当たり収入			
44	・イ・ロの補助金収入を除く	357,353円/月	358,239円/月	347,105円/月
45	・イ・ロの補助金収入を含む	357,805円/月	358,819円/月	347,551円/月
46	実利用者1人当たり支出	354,914円/月	329,174円/月	316,220円/月
47	常勤換算職員1人当たり給与費	358,600円/月	368,711円/月	381,557円/月
48	看護・介護職員(常勤換算)1人当たり給与費	355,462円/月	363,252円/月	376,884円/月

49	常勤換算職員1人当たり実利用者数	1.5人/月	1.6人/月	1.8人/月
50	看護・介護職員(常勤換算)1人当たり実利用者数	1.7人/月	1.9人/月	2.0人/月

注:常勤換算1人当たり給与費の数値については、サンプルサイズが少ないことにより集計結果に個々のデータが大きく影響している可能性がある。

(2) 令和5年度決算期

(27) 市況による変動		20人以下	21～25人	26人以上	
		千円/月	千円/月	千円/月	
1	I 介護事業収益	(1)介護料収入	5,025	7,117	8,461
2		(2)保険外の利用料による収入	682	733	849
3		(3)補助金収入 (物価関連の補助金収入を除く)	51	32	66
4		うち介護職員処遇改善支援補助金収入	45	24	47
5		(4)介護報酬査定減	△ 4	△ 4	△ 13
6		小計	5,754	7,879	9,363
7	II 介護事業費用	(1)給与費	4,112	5,406	6,161
8		(2)減価償却費	275	284	303
9		(3)国庫補助金等特別積立金取崩額	△ 23	△ 16	△ 22
10		(4)その他	1,279	1,483	1,962
11		うち委託費	168	205	267
12		小計	5,643	7,156	8,403
13	III 介護事業外収益	(1)借入金補助金収入	11	8	28
14	IV 介護事業外費用	(1)借入金利息	35	21	30
15	V 特別利益	(1)本部費繰入	9	2	57
16	VI 特別損失	(1)本部費繰入	102	213	260
17	収入 ①＝I＋III	5,766	7,887	9,390	
18	支出 ②＝II＋IV＋VI	5,780	7,390	8,693	
19	差引 ③＝①－②	△ 14	497	697	
20	イ 新型コロナウイルス感染症関連の補助金収入	-	-	-	
21	うち施設内療養に関する補助金収入	-	-	-	
22	ロ 物価高騰対策関連の補助金収入	19	24	22	
23	イ・ロの補助金収入計	19	24	22	
24	イ・ロの補助金収入を含めた差引 ③'	5	521	719	
25	法人税等	15	30	58	
26	法人税等差引 ④＝③'－法人税等	△ 10	492	661	
27	有効回答数	140	129	135	

注:1) 各項目の数値は、決算額を12で除した値を掲載している。

2) 各項目の数値は、それぞれ表章単位未満で四捨五入しているため、内訳の合計が総数に一致しない場合等がある。

3) 「介護事業費用」及び「差引 ③」の比率は「収入 ①」に対する割合である。

4) 「イ・ロの補助金収入を含めた差引 ③'」、「法人税等」及び「法人税等差引 ④」の比率は、「収入 ①」＋「イ 新型コロナウイルス感染症関連の補助金収入」＋「ロ 物価高騰対策関連の補助金収入」に対する割合である。

28	a 設備資金借入金元金償還金支出	264	186	242
29	b 長期運営資金借入金元金償還金支出	161	206	83
30	参考:(④)＋II (2)＋II (3))－(a＋b)	△ 183	367	617

令和7年度介護事業実態調査(介護事業経営概況調査)

第92表 通所介護及び地域密着型通所介護 1施設・事業所当たり収支額、収支等の科目、延べ利用者数階級別 (令和5年度決算・令和6年度決算)

(1) 令和6年度決算期

		150人以下	151～300人	301～450人	451～600人	601～750人	751～900人	901人以上	
		千円/月	千円/月	千円/月	千円/月	千円/月	千円/月	千円/月	
1	I 介護事業収益	(1)介護料収入	1,174	2,156	3,351	4,402	5,822	6,912	9,930
2		(2)保険外の利用料による収入	61	165	254	302	436	466	633
3		(3)補助金収入 (物価関連の補助金収入を除く)	33	24	21	47	63	34	31
4		うち介護職員処遇改善支援補助金収入	19	18	10	42	39	24	25
5		(4)介護報酬査定減	△ 0	△ 1	△ 0	△ 1	△ 1	-	△ 0
6		小計	1,268	2,344	3,625	4,750	6,320	7,412	10,595
7	II 介護事業費用	(1)給与費	832 65.4%	1,565 66.6%	2,336 64.3%	2,906 61.0%	3,816 60.3%	4,378 59.0%	6,210 58.5%
8		(2)減価償却費	35 2.8%	79 3.4%	136 3.8%	190 4.0%	225 3.6%	242 3.3%	399 3.8%
9		(3)国庫補助金等特別積立金取崩額	△ 1	△ 18	△ 20	△ 27	△ 25	△ 34	△ 18
10		(4)その他	324 25.5%	634 27.0%	1,002 27.6%	1,326 27.8%	1,590 25.1%	2,082 28.1%	2,711 25.5%
11		うち委託費	23 1.8%	51 2.2%	108 3.0%	156 3.3%	195 3.1%	263 3.5%	393 3.7%
12		小計	1,191	2,261	3,455	4,395	5,607	6,667	9,301
13	III 介護事業外収益	(1)借入金補助金収入	4	5	7	12	8	10	27
14	IV 介護事業外費用	(1)借入金利息	2	7	13	13	15	23	43
15	V 特別利益	(1)本部費繰入	0	8	34	16	54	76	-
16	VI 特別損失	(1)本部費繰入	12	30	39	92	170	239	226
17	収入 ①＝Ⅰ＋Ⅲ		1,272	2,349	3,632	4,762	6,328	7,422	10,622
18	支出 ②＝Ⅱ＋Ⅳ＋Ⅴ		1,205	2,297	3,506	4,499	5,791	6,929	9,570
19	差引 ③＝①－②		67 5.3%	51 2.2%	126 3.5%	263 5.5%	536 8.5%	493 6.6%	1,052 9.9%
20	イ 新型コロナウイルス感染症関連の補助金収入		-	-	-	-	-	-	-
21	うち施設内療養に関する補助金収入		-	-	-	-	-	-	-
22	ロ 物価高騰対策関連の補助金収入		5	7	9	9	10	8	15
23	イ・ロの補助金収入計		5	7	9	9	10	8	15
24	イ・ロの補助金収入を含めた差引 ③'		71 5.6%	58 2.5%	135 3.7%	271 5.7%	546 8.6%	501 6.7%	1,067 10.0%
25	法人税等		2 0.1%	6 0.2%	9 0.3%	11 0.2%	52 0.8%	27 0.4%	46 0.4%
26	法人税等差引 ④＝③'－法人税等		70 5.5%	52 2.2%	126 3.4%	261 5.5%	495 7.8%	474 6.4%	1,020 9.6%
27	有効回答数		42	192	153	144	95	63	61

注:①) 各項目の数値は、決算額を12で除した値を掲載している。

②) 各項目の数値は、それぞれ表章単位未満で四捨五入しているため、内訳の合計が総数に一致しない場合等がある。

③) 「介護事業費用」及び「差引 ③」の比率は「収入 ①」に対する割合である。

④) 「イ・ロの補助金収入を含めた差引 ③'」、「法人税等」及び「法人税等差引 ④」の比率は、「収入 ①」＋「イ 新型コロナウイルス感染症関連の補助金収入」＋「ロ 物価高騰対策関連の補助金収入」に対する割合である。

28	延べ利用者数	97.3人/月	229.7人/月	373.4人/月	516.3人/月	667.4人/月	810.3人/月	1,245.9人/月
29	常勤換算職員数(常勤率)	3.2人/月 65.4%	5.1人/月 59.9%	7.2人/月 63.4%	8.7人/月 64.2%	11.1人/月 61.2%	12.0人/月 65.1%	16.0人/月 61.8%
30	看護・介護職員常勤換算数(常勤率)	2.0人/月 50.8%	3.3人/月 51.5%	5.0人/月 59.0%	6.0人/月 61.1%	7.5人/月 57.7%	8.0人/月 62.1%	10.9人/月 60.2%
31	常勤換算1人当たり給与費	348,926円/月	337,500円/月	358,372円/月	375,960円/月	388,173円/月	360,271円/月	369,697円/月
32	常勤 看護師	277,783円/月	357,117円/月	337,523円/月	338,951円/月	351,748円/月	320,619円/月	293,714円/月
33	常勤 介護福祉士	307,206円/月	335,023円/月	332,978円/月	336,508円/月	339,016円/月	341,316円/月	360,624円/月
34	常勤 介護職員	277,380円/月	311,368円/月	315,901円/月	321,918円/月	322,497円/月	329,620円/月	336,418円/月
35	非常勤 看護師	318,438円/月	276,798円/月	329,879円/月	349,889円/月	385,950円/月	414,463円/月	421,558円/月
36	非常勤 看護職員	231,444円/月	267,239円/月	305,627円/月	314,406円/月	310,167円/月	320,152円/月	298,488円/月
37	非常勤 介護福祉士	203,016円/月	266,929円/月	266,466円/月	304,798円/月	297,585円/月	340,593円/月	356,962円/月
38	非常勤 介護職員	218,335円/月	235,002円/月	261,627円/月	287,515円/月	281,132円/月	333,001円/月	334,168円/月

利用者1人当たり収入

39	イ・ロの補助金収入を除く	13,071円/日	10,225円/日	9,726円/日	9,224円/日	9,481円/日	9,160円/日	8,525円/日
40	イ・ロの補助金収入を含む	13,119円/日	10,255円/日	9,750円/日	9,240円/日	9,496円/日	9,169円/日	8,537円/日
41	利用者1人当たり支出	12,384円/日	10,002円/日	9,388円/日	8,715円/日	8,678円/日	8,551円/日	7,681円/日
42	常勤換算職員1人当たり給与費	258,254円/月	307,257円/月	318,680円/月	333,281円/月	340,541円/月	352,314円/月	356,374円/月
43	看護・介護職員(常勤換算)1人当たり給与費	254,213円/月	281,142円/月	303,724円/月	317,706円/月	318,739円/月	337,536円/月	341,246円/月
44	常勤換算職員1人当たり利用者数	30.2人/月	45.0人/月	51.6人/月	59.2人/月	60.0人/月	67.5人/月	77.8人/月
45	看護・介護職員(常勤換算)1人当たり利用者数	49.2人/月	69.1人/月	75.4人/月	86.1人/月	89.4人/月	100.9人/月	114.0人/月

注:常勤換算1人当たり給与費の数値については、サンプルサイズが少ないことにより集計結果に個々のデータが大きく影響している可能性がある。

(2) 令和5年度決算期

		150人以下	151～300人	301～450人	451～600人	601～750人	751～900人	901人以上	
		千円/月	千円/月	千円/月	千円/月	千円/月	千円/月	千円/月	
1	I 介護事業収益	(1)介護料収入	1,195	2,151	3,383	4,337	5,598	6,804	9,502
2		(2)保険外の利用料による収入	65	166	259	290	417	464	587
3		(3)補助金収入 (物価関連の補助金収入を除く)	16	20	19	43	50	25	24
4		うち介護職員処遇改善支援補助金収入	10	16	7	37	26	17	10
5		(4)介護報酬査定減	-	△ 1	△ 0	△ 1	△ 0	-	-
6		小計	1,275	2,335	3,660	4,670	6,065	7,293	10,113
7	II 介護事業費用	(1)給与費	839 65.6%	1,551 66.4%	2,309 62.9%	2,876 61.4%	3,653 60.0%	4,357 59.7%	5,873 58.0%
8		(2)減価償却費	31 2.5%	87 3.7%	141 3.8%	180 3.8%	216 3.5%	245 3.4%	351 3.5%
9		(3)国庫補助金等特別積立金取崩額	△ 1	△ 22	△ 20	△ 27	△ 35	△ 34	△ 18
10		(4)その他	351 27.4%	649 27.7%	1,010 27.5%	1,267 27.1%	1,566 25.7%	2,033 27.8%	2,599 25.6%
11		うち委託費	22 1.8%	56 2.4%	112 3.1%	139 3.0%	213 3.5%	277 3.8%	371 3.7%
12		小計	1,221	2,265	3,440	4,297	5,408	6,601	8,805
13	III 介護事業外収益	(1)借入金補助金収入	5	2	8	12	21	9	22
14	IV 介護事業外費用	(1)借入金利息	2	7	12	12	17	23	35
15	V 特別利益	(1)本部費繰入	-	11	24	12	53	74	-
16	VI 特別損失	(1)本部費繰入	13	29	47	93	149	240	250
17	収入 ①＝Ⅰ＋Ⅲ		1,280	2,337	3,668	4,682	6,086	7,302	10,135
18	支出 ②＝Ⅱ＋Ⅳ＋Ⅴ		1,236	2,301	3,498	4,401	5,574	6,863	9,091
19	差引 ③＝①－②		45 3.5%	37 1.6%	170 4.6%	281 6.0%	513 8.4%	439 6.0%	1,044 10.3%
20	イ 新型コロナウイルス感染症関連の補助金収入		-	-	-	-	-	-	-
21	うち施設内療養に関する補助金収入		-	-	-	-	-	-	-
22	ロ 物価高騰対策関連の補助金収入		4	10	14	16	20	24	23
23	イ・ロの補助金収入計		4	10	14	16	20	24	23
24	イ・ロの補助金収入を含めた差引 ③'		48 3.8%	47 2.0%	183 5.0%	297 6.3%	533 8.7%	463 6.3%	1,067 10.5%
25	法人税等		2 0.1%	5 0.2%	15 0.4%	16 0.3%	23 0.4%	21 0.3%	45 0.4%
26	法人税等差引 ④＝③'－法人税等		46 3.6%	42 1.8%	169 4.6%	281 6.0%	509 8.3%	443 6.0%	1,023 10.1%
27	有効回答数		42	192	153	144	95	63	61

注:①) 各項目の数値は、決算額を12で除した値を掲載している。

②) 各項目の数値は、それぞれ表章単位未満で四捨五入しているため、内訳の合計が総数に一致しない場合等がある。

③) 「介護事業費用」及び「差引 ③」の比率は「収入 ①」に対する割合である。

④) 「イ・ロの補助金収入を含めた差引 ③'」、「法人税等」及び「法人税等差引 ④」の比率は、「収入 ①」＋「イ 新型コロナウイルス感染症関連の補助金収入」＋「ロ 物価高騰対策関連の補助金収入」に対する割合である。

令和7年度介護事業実態調査(介護事業経営概況調査)

第93表 介護老人福祉施設 1施設当たり収支額、収支等の科目、ユニット別 (令和5年度決算・令和6年度決算)

(1) 令和6年度決算期

		ユニット	ユニット以外
		千円/月	千円/月
1	I 介護事業収益	24,512	21,480
2	(1)介護料収入		
3	(2)保険外の利用料による収入	7,657	4,897
4	(3)補助金収入 (物価関連の補助金収入を除く)	356	306
5	うち介護職員処遇改善支援補助金収入	134	89
6	(4)介護報酬査定減	△ 3	△ 3
7	小計	32,522	26,680
8	II 介護事業費用		
9	(1)給与費	20,052	17,357
10	(2)減価償却費	2,970	2,035
11	(3)国庫補助金等特別積立金取崩額	△ 934	△ 875
12	(4)その他	9,095	8,015
13	うち委託費	2,602	1,984
14	小計	31,182	26,531
15	III 介護事業外収益		
16	(1)借入金補助金収入	27	2
17	IV 介護事業外費用		
18	(1)借入金利息	245	38
19	V 特別利益		
20	(1)本部費繰入	138	270
21	VI 特別損失		
22	(1)本部費繰入	137	81
23	収入 ①＝I＋III	32,549	26,683
24	支出 ②＝II＋IV＋VI	31,563	26,650
25	差引 ③＝①－②	985	32
26	イ 新型コロナウイルス感染症関連の補助金収入	-	-
27	うち施設内療養に関する補助金収入	-	-
28	ロ 物価高騰対策関連の補助金収入	54	53
29	イ・ロの補助金収入計	54	53
30	イ・ロの補助金収入を含めた差引 ③'	1,040	86
31	法人税等	-	-
32	法人税等差引 ④＝③'－法人税等	1,040	86
33	有効回答数	470	626

注:1) 各項目の数値は、決算額を12で除した値を掲載している。

2) 各項目の数値は、それぞれ表章単位未満で四捨五入しているため、内訳の合計が総数に一致しない場合等がある。

3) 「介護事業費用」及び「差引 ③」の比率は「収入 ①」に対する割合である。

4) 「イ・ロの補助金収入を含めた差引 ③'」、「法人税等」及び「法人税等差引 ④」の比率は、「収入 ①」＋「イ・ロの補助金収入」に対する割合である。

34	a 設備資金借入金元金償還金支出	3,071	390
35	b 長期運営資金借入金元金償還金支出	199	121
36	参考:(④)＋II (2)＋II (3))－(a＋b)	△ 195	735

37	定員	72.7人	69.1人
38	延べ利用者数	2,252.1人/月	2,219.4人/月
39	常勤換算職員数(常勤率)	51.8人/月 81.5%	43.3人/月 80.5%
40	看護・介護職員常勤換算数(常勤率)	40.7人/月 83.6%	31.7人/月 82.8%
41	常勤換算1人当たり給与費		
42	看護	433,429円/月	462,595円/月
43	常勤	391,871円/月	413,240円/月
44	介護福祉士	419,718円/月	439,908円/月
45	介護職員	394,288円/月	415,723円/月
46	看護	385,250円/月	384,178円/月
47	非常勤	346,596円/月	369,977円/月
48	介護福祉士	357,304円/月	333,153円/月
49	介護職員	295,760円/月	305,604円/月

50	利用者1人当たり収入		
51	イ・ロの補助金収入を除く	14,453円/日	12,022円/日
52	イ・ロの補助金収入を含む	14,477円/日	12,046円/日
53	利用者1人当たり支出	14,015円/日	12,008円/日
54	常勤換算職員1人当たり給与費	385,968円/月	405,279円/月
55	看護・介護職員(常勤換算)1人当たり給与費	382,529円/月	401,985円/月

56	常勤換算職員1人当たり利用者数	1.4人/月	1.6人/月
57	看護・介護職員(常勤換算)1人当たり利用者数	1.8人/月	2.2人/月

注:常勤換算1人当たり給与費の数値については、サンプルサイズが少ないことにより集計結果に個々のデータが大きく影響している可能性がある。

(2) 令和5年度決算期

		ユニット	ユニット以外
		千円/月	千円/月
1	I 介護事業収益	23,695	20,782
2	(1)介護料収入		
3	(2)保険外の利用料による収入	7,534	4,832
4	(3)補助金収入 (物価関連の補助金収入を除く)	362	415
5	うち介護職員処遇改善支援補助金収入	88	102
6	(4)介護報酬査定減	△ 3	△ 3
7	小計	31,588	26,027
8	II 介護事業費用		
9	(1)給与費	19,616	16,995
10	(2)減価償却費	3,032	2,018
11	(3)国庫補助金等特別積立金取崩額	△ 931	△ 874
12	(4)その他	8,703	7,710
13	うち委託費	2,482	1,914
14	小計	30,420	25,849
15	III 介護事業外収益		
16	(1)借入金補助金収入	29	3
17	IV 介護事業外費用		
18	(1)借入金利息	247	36
19	V 特別利益		
20	(1)本部費繰入	88	149
21	VI 特別損失		
22	(1)本部費繰入	108	84
23	収入 ①＝I＋III	31,618	26,029
24	支出 ②＝II＋IV＋VI	30,776	25,968
25	差引 ③＝①－②	842	61
26	イ 新型コロナウイルス感染症関連の補助金収入	-	-
27	うち施設内療養に関する補助金収入	-	-
28	ロ 物価高騰対策関連の補助金収入	173	153
29	イ・ロの補助金収入計	173	153
30	イ・ロの補助金収入を含めた差引 ③'	1,016	214
31	法人税等	-	-
32	法人税等差引 ④＝③'－法人税等	1,016	214
33	有効回答数	470	626

注:1) 各項目の数値は、決算額を12で除した値を掲載している。

2) 各項目の数値は、それぞれ表章単位未満で四捨五入しているため、内訳の合計が総数に一致しない場合等がある。

3) 「介護事業費用」及び「差引 ③」の比率は「収入 ①」に対する割合である。

4) 「イ・ロの補助金収入を含めた差引 ③'」、「法人税等」及び「法人税等差引 ④」の比率は、「収入 ①」＋「イ・ロの補助金収入」に対する割合である。

34	a 設備資金借入金元金償還金支出	2,689	562
35	b 長期運営資金借入金元金償還金支出	155	99
36	参考:(④)＋II (2)＋II (3))－(a＋b)	273	697

令和7年度介護事業実態調査(介護事業経営概況調査)

第94表 延べ訪問回数にサービス付高齢者向け住宅、養護老人ホーム、軽費老人ホーム、有料老人ホームの占める割合、訪問系サービス種類別

サービス		令和6年度決算				
		20%未満	20%以上 40%未満	40%以上 60%未満	60%以上80% 未満	80%以上
訪問介護	税引前収支差率(コロナ・物価関連の補助金を含まない)	10.6%	9.7%	8.6%	11.0%	7.8%
	税引前収支差率(コロナ・物価関連の補助金を含む)	10.7%	9.8%	8.7%	11.2%	7.9%
	税引後収支差率(コロナ・物価関連の補助金を含む)	10.3%	9.7%	7.8%	10.0%	7.1%
	有効回答数	421	23	28	16	119
訪問入浴介護	税引前収支差率(コロナ・物価関連の補助金を含まない)	4.3%	—	—
	税引前収支差率(コロナ・物価関連の補助金を含む)	4.6%	—	—
	税引後収支差率(コロナ・物価関連の補助金を含む)	3.4%	—	—
	有効回答数	176	—	—
訪問看護	税引前収支差率(コロナ・物価関連の補助金を含まない)	10.9%	1.5%	11.2%
	税引前収支差率(コロナ・物価関連の補助金を含む)	11.0%	1.6%	11.3%
	税引後収支差率(コロナ・物価関連の補助金を含む)	10.3%	1.5%	11.0%
	有効回答数	205	13	18
訪問リハビリテーション	税引前収支差率(コロナ・物価関連の補助金を含まない)	10.8%	12.4%	2.2%	...	11.7%
	税引前収支差率(コロナ・物価関連の補助金を含む)	10.9%	12.6%	2.3%	...	11.8%
	税引後収支差率(コロナ・物価関連の補助金を含む)	10.5%	12.5%	2.0%	...	11.7%
	有効回答数	324	33	16	...	18
居宅介護支援	税引前収支差率(コロナ・物価関連の補助金を含まない)	5.7%	4.4%	15.8%	...	4.4%
	税引前収支差率(コロナ・物価関連の補助金を含む)	5.8%	4.5%	15.9%	...	4.7%
	税引後収支差率(コロナ・物価関連の補助金を含む)	5.5%	4.2%	15.8%	...	4.7%
	有効回答数	396	61	22	...	10
定期巡回・随時対応型 訪問介護看護	税引前収支差率(コロナ・物価関連の補助金を含まない)	9.7%	17.0%	14.4%	14.6%	14.2%
	税引前収支差率(コロナ・物価関連の補助金を含む)	9.7%	17.0%	14.5%	14.6%	14.3%
	税引後収支差率(コロナ・物価関連の補助金を含む)	9.3%	17.0%	14.4%	14.6%	13.5%
	有効回答数	183	20	20	26	167
夜間対応型訪問介護	税引前収支差率(コロナ・物価関連の補助金を含まない)	17.0%	—	—
	税引前収支差率(コロナ・物価関連の補助金を含む)	17.1%	—	—
	税引後収支差率(コロナ・物価関連の補助金を含む)	17.1%	—	—
	有効回答数	31	—	—

注：延べ訪問回数にサービス付高齢者向け住宅、養護老人ホーム、軽費老人ホーム、有料老人ホームの占める割合は、令和7年4月の1か月分の実績である。

令和7年度介護事業実態調査(介護事業経営概況調査)
第95表 訪問する職員の主な訪問(移動)手段・訪問系サービス種類別

サービス		令和6年度決算			
		自動車等	徒歩	自転車	公共交通機関
訪問介護	税引前収支差率(コロナ・物価関連の補助金を含まない)	9.7%	7.5%	9.4%	…
	税引前収支差率(コロナ・物価関連の補助金を含む)	9.8%	7.6%	9.4%	…
	税引後収支差率(コロナ・物価関連の補助金を含む)	9.4%	6.7%	8.8%	…
	有効回答数	365	119	127	…
訪問入浴介護	税引前収支差率(コロナ・物価関連の補助金を含まない)	4.9%	—	—	…
	税引前収支差率(コロナ・物価関連の補助金を含む)	5.2%	—	—	…
	税引後収支差率(コロナ・物価関連の補助金を含む)	4.0%	—	—	…
	有効回答数	192	—	—	…
訪問看護	税引前収支差率(コロナ・物価関連の補助金を含まない)	8.6%	10.4%	19.8%	…
	税引前収支差率(コロナ・物価関連の補助金を含む)	8.6%	10.6%	19.8%	…
	税引後収支差率(コロナ・物価関連の補助金を含む)	7.9%	10.2%	19.6%	…
	有効回答数	202	14	31	…
訪問リハビリテーション	税引前収支差率(コロナ・物価関連の補助金を含まない)	11.0%	3.8%	8.0%	—
	税引前収支差率(コロナ・物価関連の補助金を含む)	11.1%	3.9%	8.1%	—
	税引後収支差率(コロナ・物価関連の補助金を含む)	10.8%	3.3%	6.9%	—
	有効回答数	342	11	42	—
居宅介護支援	税引前収支差率(コロナ・物価関連の補助金を含まない)	6.0%	…	7.4%	…
	税引前収支差率(コロナ・物価関連の補助金を含む)	6.2%	…	7.5%	…
	税引後収支差率(コロナ・物価関連の補助金を含む)	6.0%	…	6.4%	…
	有効回答数	402	…	89	…
定期巡回・随時対応型訪問介護看護	税引前収支差率(コロナ・物価関連の補助金を含まない)	13.4%	16.2%	14.3%	—
	税引前収支差率(コロナ・物価関連の補助金を含む)	13.4%	16.3%	14.3%	—
	税引後収支差率(コロナ・物価関連の補助金を含む)	13.3%	16.0%	14.0%	—
	有効回答数	204	136	31	—
夜間対応型訪問介護	税引前収支差率(コロナ・物価関連の補助金を含まない)	16.8%	…	…	—
	税引前収支差率(コロナ・物価関連の補助金を含む)	16.9%	…	…	—
	税引後収支差率(コロナ・物価関連の補助金を含む)	16.9%	…	…	—
	有効回答数	29	…	…	—

注：訪問する職員の主な訪問(移動)手段は、令和7年4月の1か月分の実績である。

令和7年度介護事業実態調査(介護事業経営概況調査)
第96表 1回(件)の訪問にかかった平均的な移動時間、訪問系サービス種類別

サービス		令和6年度決算					
		5分未満	5分以上 15分未満	15分以上 30分未満	30分以上 45分未満	45分以上 1時間未満	1時間以上
訪問介護	税引前収支差率(コロナ・物価関連の補助金を含まない)	8.7%	9.6%	9.4%	3.5%	11.0%	…
	税引前収支差率(コロナ・物価関連の補助金を含む)	8.8%	9.7%	9.5%	3.6%	11.0%	…
	税引後収支差率(コロナ・物価関連の補助金を含む)	7.8%	9.2%	9.0%	3.5%	10.3%	…
	有効回答数	106	216	243	27	16	…
訪問入浴介護	税引前収支差率(コロナ・物価関連の補助金を含まない)	…	8.3%	6.7%	2.5%	-0.8%	…
	税引前収支差率(コロナ・物価関連の補助金を含む)	…	8.3%	7.2%	2.8%	-0.6%	…
	税引後収支差率(コロナ・物価関連の補助金を含む)	…	7.7%	5.8%	1.3%	-1.1%	…
	有効回答数	…	34	94	32	29	…
訪問看護	税引前収支差率(コロナ・物価関連の補助金を含まない)	11.9%	14.7%	7.7%	14.1%	…	…
	税引前収支差率(コロナ・物価関連の補助金を含む)	12.0%	14.7%	7.8%	14.1%	…	…
	税引後収支差率(コロナ・物価関連の補助金を含む)	11.6%	14.4%	7.5%	10.3%	…	…
	有効回答数	14	60	150	18	…	…
訪問リハビリテーション	税引前収支差率(コロナ・物価関連の補助金を含まない)	…	10.5%	10.9%	9.7%	…	—
	税引前収支差率(コロナ・物価関連の補助金を含む)	…	10.6%	11.0%	9.8%	…	—
	税引後収支差率(コロナ・物価関連の補助金を含む)	…	10.4%	10.6%	9.3%	…	—
	有効回答数	…	152	209	25	…	—
居宅介護支援	税引前収支差率(コロナ・物価関連の補助金を含まない)	…	7.2%	5.9%	5.2%	8.7%	…
	税引前収支差率(コロナ・物価関連の補助金を含む)	…	7.3%	6.0%	5.4%	8.9%	…
	税引後収支差率(コロナ・物価関連の補助金を含む)	…	7.1%	5.4%	5.1%	8.8%	…
	有効回答数	…	140	259	63	24	…
定期巡回・随時対応型 訪問介護看護	税引前収支差率(コロナ・物価関連の補助金を含まない)	12.6%	16.6%	12.8%	…	…	—
	税引前収支差率(コロナ・物価関連の補助金を含む)	12.7%	16.7%	12.8%	…	…	—
	税引後収支差率(コロナ・物価関連の補助金を含む)	12.2%	16.5%	12.7%	…	…	—
	有効回答数	103	151	107	…	…	—
夜間対応型訪問介護	税引前収支差率(コロナ・物価関連の補助金を含まない)	…	5.4%	22.0%	…	—	—
	税引前収支差率(コロナ・物価関連の補助金を含む)	…	5.7%	22.2%	…	—	—
	税引後収支差率(コロナ・物価関連の補助金を含む)	…	5.7%	22.2%	…	—	—
	有効回答数	…	10	20	…	—	—

注:1回(件)の訪問にかかった平均的な移動時間は、令和7年4月の1か月分の実績である。

令和7年度介護事業実態調査（介護事業経営概況調査）
第97表 介護テクノロジーの導入状況、サービス種類別

（複数回答）

サービス	施設・事業所数 (集計対象数)	令和7年4月末時点の介護テクノロジーの導入状況										
		移乗支援 機器	移動支援 機器	排泄支援 機器	入浴支援 機器	見守り・コ ミュニケー ション機器	介護業務 支援機器 (介護記録 ソフト等)	機能訓練 支援機器	食事・栄養 管理支援 機器	認知症生 活支援・認 知症ケア支 援機器	その他	介護テクノ ロジーを導入 していない
介護老人福祉施設	1,096	30.6%	9.2%	2.5%	33.3%	64.8%	79.7%	2.9%	8.5%	0.9%	2.8%	4.5%
介護老人保健施設	475	14.5%	4.1%	2.3%	25.0%	57.9%	71.2%	6.6%	4.3%	1.2%	1.7%	11.4%
介護医療院	303	9.3%	3.8%	1.9%	15.0%	35.0%	34.5%	3.7%	3.5%	0.3%	3.2%	30.5%
訪問介護	638	1.8%	1.1%	0.3%	3.2%	2.4%	46.9%	0.2%	—	0.2%	1.4%	43.9%
訪問入浴介護	205	0.3%	—	—	1.7%	1.2%	35.0%	—	—	—	1.6%	60.0%
訪問看護	254	1.0%	0.4%	—	0.4%	0.8%	45.1%	—	—	—	2.3%	45.9%
訪問リハビリテーション	396	2.4%	1.7%	0.6%	1.1%	6.3%	37.1%	3.0%	0.7%	—	2.7%	52.0%
通所介護	433	2.1%	1.9%	0.3%	25.5%	7.1%	59.4%	16.0%	6.4%	0.2%	1.6%	26.5%
通所リハビリテーション	315	4.6%	0.8%	—	15.2%	14.6%	49.8%	8.4%	1.9%	—	2.1%	33.4%
短期入所生活介護	294	24.6%	4.2%	3.6%	30.3%	58.1%	79.2%	2.4%	4.5%	1.0%	2.9%	7.5%
特定施設入居者生活介護	445	8.4%	2.9%	1.7%	19.6%	54.6%	74.6%	2.3%	1.8%	0.4%	3.3%	10.8%
福祉用具貸与	-	-	-	-	-	-	-	-	-	-	-	-
居宅介護支援	507	-	-	-	-	-	47.4%	-	-	-	1.6%	42.3%
定期巡回・随時対応型訪問介護看護	427	3.7%	0.7%	—	4.1%	19.3%	66.0%	0.2%	0.5%	—	4.6%	25.4%
夜間対応型訪問介護	65	—	—	—	—	20.5%	43.5%	—	1.3%	—	1.8%	49.7%
地域密着型通所介護	317	1.4%	1.1%	0.5%	10.0%	4.8%	46.5%	10.3%	1.4%	2.0%	0.8%	40.4%
認知症対応型通所介護	197	5.3%	1.4%	0.5%	15.6%	9.5%	58.1%	7.9%	0.1%	0.1%	1.0%	28.0%
小規模多機能型居宅介護	239	1.9%	1.2%	0.5%	14.7%	20.6%	54.1%	2.2%	0.5%	—	1.3%	28.1%
認知症対応型共同生活介護	326	2.8%	1.7%	0.7%	11.7%	28.1%	52.8%	1.5%	1.7%	—	1.1%	29.6%
地域密着型特定施設入居者生活介護	146	15.5%	5.1%	—	26.6%	36.7%	61.6%	2.9%	1.5%	0.7%	3.3%	18.5%
地域密着型介護老人福祉施設	479	24.8%	7.4%	2.8%	31.7%	57.1%	74.8%	2.5%	6.0%	0.6%	3.5%	9.4%
看護小規模多機能型居宅介護	404	9.8%	4.0%	1.3%	24.6%	28.8%	65.6%	1.7%	2.2%	0.6%	2.3%	18.7%

注：介護テクノロジーの導入状況は、令和7年4月末時点の状況である。

令和7年度介護事業実態調査(介護事業経営状況調査)

サービス	合計	収支差率 中年度	収支差率	収支差率 中年度																				
				-50%未満	-50%以上 -45%未満	-45%以上 -40%未満	-40%以上 -35%未満	-35%以上 -30%未満	-30%以上 -25%未満	-25%以上 -20%未満	-20%以上 -15%未満	-15%以上 -10%未満	-10%以上 -5%未満	-5%以上 0%未満	0%以上 5%未満	5%以上 10%未満	10%以上 15%未満	15%以上 20%未満	20%以上 25%未満	25%以上 30%未満	30%以上 35%未満	35%以上 40%未満	40%以上 45%未満	45%以上 50%未満
サービス	1065	1.0%	13%	0	0	0	1	3	5	27	51	81	145	180	258	171	82	49	25	6	0	0	1	0
	1005	0.0%	-0.6%	0	0	0	0	0	0	0	0	0	0	0	0	0	0	0	0	0	0	0	0	0
	1005	0.0%	-0.6%	0	0	0	0	0	0	0	0	0	0	0	0	0	0	0	0	0	0	0	0	0
	1005	0.0%	-0.6%	0	0	0	0	0	0	0	0	0	0	0	0	0	0	0	0	0	0	0	0	0
	1005	0.0%	-0.6%	0	0	0	0	0	0	0	0	0	0	0	0	0	0	0	0	0	0	0	0	0
	1005	0.0%	-0.6%	0	0	0	0	0	0	0	0	0	0	0	0	0	0	0	0	0	0	0	0	0
	1005	0.0%	-0.6%	0	0	0	0	0	0	0	0	0	0	0	0	0	0	0	0	0	0	0	0	0
	1005	0.0%	-0.6%	0	0	0	0	0	0	0	0	0	0	0	0	0	0	0	0	0	0	0	0	0
	1005	0.0%	-0.6%	0	0	0	0	0	0	0	0	0	0	0	0	0	0	0	0	0	0	0	0	0
	1005	0.0%	-0.6%	0	0	0	0	0	0	0	0	0	0	0	0	0	0	0	0	0	0	0	0	0
サービス	205	0.0%	5.1%	0	0	0	1	1	2	3	5	13	14	39	45	19	15	10	5	4	1	0	0	0
	1005	0.0%	2.4%	0	0	0	0	0	0	0	0	0	0	0	0	0	0	0	0	0	0	0	0	0
	244	0.0%	9.0%	1	0	1	0	0	4	5	16	6	13	29	18	26	31	26	20	9	11	15	4	1
	1005	0.0%	11.9%	0	0	0	0	0	0	0	0	0	0	0	0	0	0	0	0	0	0	0	0	0
	396	0.0%	11.8%	3	4	1	2	1	9	4	11	12	22	34	36	34	34	26	35	33	30	11	16	6
	433	0.0%	10.4%	0	0	0	0	0	0	0	0	0	0	0	0	0	0	0	0	0	0	0	0	0
	315	0.0%	4.6%	0	0	0	0	0	0	0	0	0	0	0	0	0	0	0	0	0	0	0	0	0
	1005	0.0%	6.5%	0	0	0	0	0	0	0	0	0	0	0	0	0	0	0	0	0	0	0	0	0
	284	0.0%	2.4%	2	1	3	3	6	9	13	19	16	29	33	43	46	42	19	17	9	1	1	0	2
	445	0.0%	4.1%	1	1	1	5	3	6	7	11	13	29	35	43	53	32	27	12	7	8	0	0	0
サービス	1005	0.0%	4.5%	0	0	0	2	1	2	4	9	23	41	60	98	61	28	14	4	3	0	0	0	0
	138	0.0%	3.8%	0	0	0	1	0	2	7	5	2	9	10	16	20	21	10	6	9	10	3	4	2
	507	0.0%	6.2%	1	0	0	2	6	13	14	18	35	53	53	80	67	50	43	33	16	18	3	2	0
	427	0.0%	12.5%	9	4	3	5	5	5	5	8	16	22	22	41	35	51	46	44	31	35	0	0	0
	65	0.0%	15.2%	0	1	0	0	1	2	2	3	2	5	3	7	6	2	3	6	8	2	3	2	2
	317	0.0%	3.1%	2	3	2	3	8	15	16	25	19	43	31	34	28	40	23	13	6	2	2	1	0
	197	0.0%	6.6%	0	0	0	2	0	0	0	0	0	0	0	0	0	0	0	0	0	0	0	0	0
	233	0.0%	3.3%	0	0	0	0	0	0	0	0	0	0	0	0	0	0	0	0	0	0	0	0	0
	323	0.0%	4.8%	0	0	0	0	0	0	0	0	0	0	0	0	0	0	0	0	0	0	0	0	0
	148	0.0%	0.5%	0	1	1	0	5	5	6	6	8	8	20	35	11	7	6	6	2	0	0	0	0
サービス	479	0.0%	1.5%	1	0	0	0	2	1	8	9	17	33	69	74	81	66	50	42	11	8	1	0	0
	404	0.0%	3.7%	0	0	0	4	4	6	20	14	29	35	40	55	51	44	37	17	18	12	6	2	2
	750	0.0%	4.2%	1	2	5	2	13	25	26	55	59	96	96	99	73	79	53	30	15	7	6	2	0
	1005	0.0%	0.0%	0	0	0	0	0	0	0	0	0	0	0	0	0	0	0	0	0	0	0	0	0
	1005	0.0%	0.0%	0	0	0	0	0	0	0	0	0	0	0	0	0	0	0	0	0	0	0	0	0
	1005	0.0%	0.0%	0	0	0	0	0	0	0	0	0	0	0	0	0	0	0	0	0	0	0	0	0
	1005	0.0%	0.0%	0	0	0	0	0	0	0	0	0	0	0	0	0	0	0	0	0	0	0	0	0
	1005	0.0%	0.0%	0	0	0	0	0	0	0	0	0	0	0	0	0	0	0	0	0	0	0	0	0
	1005	0.0%	0.0%	0	0	0	0	0	0	0	0	0	0	0	0	0	0	0	0	0	0	0	0	0
	1005	0.0%	0.0%	0	0	0	0	0	0	0	0	0	0	0	0	0	0	0	0	0	0	0	0	0

令和7年度介護事業実施調査(介護事業経営概況調査)
 参考2 収支差率階級別の事業所数(令和6年度決算・税引後前収支差率(物価高騰対策助成金を含む))

サービス	合計	収支差率	収支差率 中央値	-50%未満	-50%以上 -45%未満	-40%以上 -35%未満	-30%以上 -25%未満	-25%以上 -20%未満	-20%以上 -15%未満	-15%以上 -10%未満	-10%以上 -5%未満	0%以上 5%未満	5%以上 10%未満	10%以上 15%未満	15%以上 20%未満	20%以上 25%未満	25%以上 30%未満	30%以上 35%未満	35%以上 40%未満	40%以上 45%未満	45%以上 50%未満	50%以上
介護老人福祉施設	1,095	1.4%	1.1%	0	0	0	3	6	42	93	142	209	265	313	44	24	2	1	0	0	0	0
介護老人保健施設	100%	0%	0%	0	0	0	0	0	1	9	13	19	24	30	47	9	6	2	0	0	0	0
介護療養型医療施設	475	0%	0%	0	0	0	0	0	13	30	60	87	62	70	58	9	6	0	0	0	0	0
介護療養型医療施設	100%	0%	0%	0	0	0	0	0	4.6%	6.3%	16.8%	18.3%	17.3%	14.7%	9.5%	1.9%	1.1%	0.4%	0.0%	0.0%	0.0%	0.0%
介護療養型医療施設	333	3.3%	2.1%	0	0	0	0	4	7	11	23	53	65	47	24	18	13	10	4	0	0	0
特別介護	100%	0%	0%	0	0	0	0	1	2	3	6	10	17	28	64	72	92	79	62	49	45	25
特別介護	638	9.8%	5.4%	2	3	6	10	10	17	17	28	64	72	92	79	62	49	45	25	17	13	17
特別介護	100%	0%	0%	0	0	0	0	0	2.7%	4.4%	10.0%	11.3%	14.4%	9.7%	7.7%	7.1%	3.9%	2.7%	2.0%	2.7%	1.9%	0.5%
特別介護	205	5.3%	3.6%	0	0	0	1	3	3	4	2	24	33	44	33	25	19	6	5	0	1	0
特別介護	100%	0%	0%	0	0	0	0	0	1.0%	1.6%	11.7%	16.1%	21.5%	16.1%	12.2%	9.3%	2.9%	2.4%	0.9%	0.5%	0.0%	0.5%
特別介護	254	10.3%	3.7%	0	0	0	0	0	5	11	32	40	35	25	19	4	10	11	4	2	3	0
特別介護	100%	0%	0%	0	0	0	0	0	3.1%	4.3%	12.6%	15.1%	18.3%	16.2%	12.1%	9.3%	3.4%	3.1%	0.4%	0.3%	1.2%	0.6%
特別介護	205	10.8%	8.5%	0	0	0	0	0	2.8%	2.8%	6.5%	7.3%	15.1%	16.2%	12.1%	9.3%	3.4%	3.1%	0.4%	0.3%	1.2%	0.6%
特別介護	100%	0%	0%	0	0	0	0	0	1.3%	2.3%	6.8%	7.1%	17.7%	16.2%	12.6%	8.6%	6.8%	1.8%	1.0%	0.9%	0.8%	0.0%
特別介護	433	6.2%	3.5%	1	0	2	2	6	4	17	19	49	65	75	38	30	14	7	8	3	0	0
特別介護	100%	0%	0%	0	0	0	0	0	3.9%	4.4%	11.3%	13.9%	17.3%	13.2%	8.8%	9.0%	3.2%	1.6%	1.8%	0.7%	0.0%	0.0%
特別介護	315	2.0%	0.4%	0	0	0	0	5	5	19	16	43	65	51	25	11	5	1	0	0	0	0
特別介護	100%	0%	0%	0	0	0	0	1.6%	6.0%	5.1%	13.7%	20.6%	16.2%	14.9%	7.9%	3.5%	1.6%	0.3%	0.0%	0.0%	0.0%	0.0%
特別介護	294	2.7%	1.5%	0	0	0	4	5	9	6	12	42	46	39	26	19	14	4	2	0	0	0
特別介護	100%	0%	0%	0	0	0	0	0	2.0%	4.1%	14.3%	15.6%	20.7%	13.3%	8.8%	6.0%	4.8%	0.7%	0.0%	0.0%	0.0%	0.0%
特別介護	445	5.3%	5.1%	0	0	0	0	3	8	14	39	54	99	110	62	30	17	5	0	0	0	0
特別介護	100%	0%	0%	0	0	0	0	0	1.8%	3.1%	8.8%	12.1%	22.2%	24.7%	13.9%	6.7%	3.8%	1.1%	0.0%	0.0%	0.0%	0.0%
特別介護	205	5.4%	2.5%	0	0	0	0	0	0.7%	0.7%	9.0%	10.1%	15.2%	21.7%	12.0%	4.3%	2.2%	4.3%	0.7%	0.3%	0.0%	0.0%
特別介護	100%	0%	0%	0	0	0	0	0	5.1%	3.0%	10.1%	15.2%	21.7%	12.0%	4.3%	2.2%	4.3%	0.7%	0.3%	0.0%	0.0%	0.0%
特別介護	507	6.2%	2.9%	1	0	0	0	4	8	13	30	46	81	66	27	48	15	6	2	0	0	0
特別介護	100%	0%	0%	0	0	0	0	0	1.6%	5.9%	13.0%	16.0%	17.0%	14.2%	9.5%	9.7%	5.1%	3.0%	1.2%	0.4%	0.0%	0.0%
特別介護	427	13.4%	12.6%	11	2	3	3	5	9	7	8	18	20	46	57	48	34	17	10	7	5	2
特別介護	100%	0%	0%	0	0	0	0	1.2%	2.1%	1.6%	4.2%	4.7%	10.8%	13.3%	11.2%	16.3%	10.3%	8.0%	4.0%	2.3%	1.6%	1.2%
特別介護	65	12.8%	5.8%	1	0	0	1	0	1	2	6	7	7	12	4	8	7	1	2	0	1	0
特別介護	100%	0%	0%	0	0	0	0	0	1.5%	3.1%	9.2%	10.8%	10.8%	6.2%	12.3%	10.8%	1.5%	1.5%	3.1%	0.0%	1.5%	0.0%
特別介護	317	6.3%	5.1%	1	2	3	3	4	6	13	14	32	39	44	43	23	22	13	6	5	3	1
特別介護	100%	0%	0%	0	0	0	0	1.3%	1.9%	4.1%	10.1%	12.0%	12.3%	13.9%	13.8%	7.3%	6.9%	4.1%	1.9%	1.8%	0.8%	0.0%
特別介護	107	5.3%	3.5%	0	0	0	0	2	4	12	13	26	28	29	20	8	7	0	0	0	0	0
特別介護	100%	0%	0%	0	0	0	0	0	4.2%	6.3%	9.1%	13.1%	14.3%	14.3%	10.7%	4.1	3.6%	0.0%	0.5%	0.0%	0.0	0
特別介護	239	6.0%	4.5%	0	0	0	0	6	13	13	31	36	56	32	17	13	10	4	2	0	0	0
特別介護	100%	0%	0%	0	0	0	0	0	5.9%	5.6%	7.9%	13.0%	10.9%	15.9%	13.4%	7.1%	5.4%	4.2%	1.7%	0.4%	0.4%	0.0%
特別介護	328	4.9%	4.0%	0	0	0	0	1	4	7	15	26	46	78	39	12	14	9	2	0	0	0
特別介護	100%	0%	0%	0	0	0	0	0	1.2%	2.1%	4.6%	8.0%	14.1%	23.9%	12.0%	3.7%	4.3%	2.8%	0.6%	0.3%	0.0%	0.0%
特別介護	146	1.2%	1.2%	0	2	5	3	3	2	6	10	15	21	29	24	6	5	2	1	0	1	0
特別介護	100%	0%	1.4%	0	0	3.4%	2.1%	1.4%	4.1%	6.8%	10.3%	14.4%	19.9%	16.4%	7.5%	4.1%	3.4%	1.4%	0.7%	0.0%	0.0%	0.0%
特別介護	479	2.3%	1.8%	0	0	0	4	3	11	15	21	72	69	109	64	50	33	20	6	1	0	0
特別介護	100%	0%	0%	0	0	0	0	0	2.3%	3.1%	4.4%	15.0%	14.4%	22.8%	13.4%	6.8%	4.2%	1.3%	0.2%	0.0%	0.0%	0.0%
特別介護	404	6.5%	5.5%	0	0	0	3	8	8	23	22	79	45	58	43	28	16	10	5	4	0	0
特別介護	100%	0%	0%	0	0	0	0	0	2.0%	2.0%	5.7%	11.3%	14.4%	13.1%	1.8%	10.8%	6.9%	4.9%	2.9%	1.2%	1.0%	0.0%
特別介護	205	6.3%	3.9%	0	0	0	0	0	4.0%	4.4%	10.9%	13.1%	15.2%	13.9%	10.8%	8.3%	6.9%	3.6%	1.7%	0.3%	0.1%	0.0%

令和7年度介護事業実施調査（介護事業経営概況調査）
 参考3 収支差率階級別の事業所数（令和6年度決算・税引後収支差率（物価高騰対策助進補助金を含む））

サービス	合計	収支差率 中央値	収支差率	-50%未満	-50%以上 -45%未満	-45%以上 -40%未満	-40%以上 -35%未満	-35%以上 -30%未満	-30%以上 -25%未満	-25%以上 -20%未満	-20%以上 -15%未満	-15%以上 -10%未満	-10%以上 -5%未満	-5%以上 0%未満	0%以上 5%未満	5%以上 10%未満	10%以上 15%未満	15%以上 20%未満	20%以上 25%未満	25%以上 30%未満	30%以上 35%未満	35%以上 40%未満	40%以上 45%未満	45%以上 50%未満	50%以上
サービス	介護老人福祉施設	1,000	1.9%	0.0%	0.0%	0.0%	0.2%	1	4	23	40	81	137	177	265	177	99	51	25	8	0	0	0	1	0
	介護老人保健施設	475	-0.4%	0.0%	0.0%	0.0%	0.0%	0	0	263	3.6%	7.4%	12.5%	16.1%	24.2%	16.1%	9.0%	4.7%	2.3%	0.7%	0.0%	0.0%	0.0%	0.1%	0.0%
	介護療養型医療施設	303	4.0%	0.0%	0.0%	0.0%	0.0%	0	0	9	29	46	73	90	74	67	48	18	10	3	3	0	0	0	0
	介護老人福祉施設	303	4.0%	0.0%	0.0%	0.0%	0.0%	0	0	9	29	46	73	90	74	67	48	18	10	3	3	0	0	0	0
	訪問介護	638	10.6%	7.4%	0.0%	0.0%	0.7%	1	9	21	17	15	16	47	61	54	23	22	14	9	5	4	1	0	0
	訪問介護	638	10.6%	7.4%	0.0%	0.0%	0.7%	1	9	21	17	15	16	47	61	54	23	22	14	9	5	4	1	0	0
	訪問介護	638	10.6%	7.4%	0.0%	0.0%	0.7%	1	9	21	17	15	16	47	61	54	23	22	14	9	5	4	1	0	0
	訪問介護	638	10.6%	7.4%	0.0%	0.0%	0.7%	1	9	21	17	15	16	47	61	54	23	22	14	9	5	4	1	0	0
	訪問介護	638	10.6%	7.4%	0.0%	0.0%	0.7%	1	9	21	17	15	16	47	61	54	23	22	14	9	5	4	1	0	0
	訪問介護	638	10.6%	7.4%	0.0%	0.0%	0.7%	1	9	21	17	15	16	47	61	54	23	22	14	9	5	4	1	0	0
	訪問介護	638	10.6%	7.4%	0.0%	0.0%	0.7%	1	9	21	17	15	16	47	61	54	23	22	14	9	5	4	1	0	0
	訪問介護	638	10.6%	7.4%	0.0%	0.0%	0.7%	1	9	21	17	15	16	47	61	54	23	22	14	9	5	4	1	0	0
	訪問介護	638	10.6%	7.4%	0.0%	0.0%	0.7%	1	9	21	17	15	16	47	61	54	23	22	14	9	5	4	1	0	0
	訪問介護	638	10.6%	7.4%	0.0%	0.0%	0.7%	1	9	21	17	15	16	47	61	54	23	22	14	9	5	4	1	0	0
	訪問介護	638	10.6%	7.4%	0.0%	0.0%	0.7%	1	9	21	17	15	16	47	61	54	23	22	14	9	5	4	1	0	0
	訪問介護	638	10.6%	7.4%	0.0%	0.0%	0.7%	1	9	21	17	15	16	47	61	54	23	22	14	9	5	4	1	0	0
サービス	訪問介護	638	10.6%	7.4%	0.0%	0.0%	0.7%	1	9	21	17	15	16	47	61	54	23	22	14	9	5	4	1	0	0
	訪問介護	638	10.6%	7.4%	0.0%	0.0%	0.7%	1	9	21	17	15	16	47	61	54	23	22	14	9	5	4	1	0	0
	訪問介護	638	10.6%	7.4%	0.0%	0.0%	0.7%	1	9	21	17	15	16	47	61	54	23	22	14	9	5	4	1	0	0
	訪問介護	638	10.6%	7.4%	0.0%	0.0%	0.7%	1	9	21	17	15	16	47	61	54	23	22	14	9	5	4	1	0	0
	訪問介護	638	10.6%	7.4%	0.0%	0.0%	0.7%	1	9	21	17	15	16	47	61	54	23	22	14	9	5	4	1	0	0
	訪問介護	638	10.6%	7.4%	0.0%	0.0%	0.7%	1	9	21	17	15	16	47	61	54	23	22	14	9	5	4	1	0	0
	訪問介護	638	10.6%	7.4%	0.0%	0.0%	0.7%	1	9	21	17	15	16	47	61	54	23	22	14	9	5	4	1	0	0
	訪問介護	638	10.6%	7.4%	0.0%	0.0%	0.7%	1	9	21	17	15	16	47	61	54	23	22	14	9	5	4	1	0	0
	訪問介護	638	10.6%	7.4%	0.0%	0.0%	0.7%	1	9	21	17	15	16	47	61	54	23	22	14	9	5	4	1	0	0
	訪問介護	638	10.6%	7.4%	0.0%	0.0%	0.7%	1	9	21	17	15	16	47	61	54	23	22	14	9	5	4	1	0	0
	訪問介護	638	10.6%	7.4%	0.0%	0.0%	0.7%	1	9	21	17	15	16	47	61	54	23	22	14	9	5	4	1	0	0
	訪問介護	638	10.6%	7.4%	0.0%	0.0%	0.7%	1	9	21	17	15	16	47	61	54	23	22	14	9	5	4	1	0	0
	訪問介護	638	10.6%	7.4%	0.0%	0.0%	0.7%	1	9	21	17	15	16	47	61	54	23	22	14	9	5	4	1	0	0
	訪問介護	638	10.6%	7.4%	0.0%	0.0%	0.7%	1	9	21	17	15	16	47	61	54	23	22	14	9	5	4	1	0	0
	訪問介護	638	10.6%	7.4%	0.0%	0.0%	0.7%	1	9	21	17	15	16	47	61	54	23	22	14	9	5	4	1	0	0
	訪問介護	638	10.6%	7.4%	0.0%	0.0%	0.7%	1	9	21	17	15	16	47	61	54	23	22	14	9	5	4	1	0	0

令和7年度介護事業実施調査(介護事業経営概況調査)
 参考4 収支差率階級別の事業所数(令和6年度決算・税引後収支差率(物価高騰対策型補助金を含む))

サービス	合計	収支差率	収支差率 中央値	50%以上																															
				-50%未満	-45%未満	-40%未満	-35%未満	-30%未満	-25%未満	-20%未満	-15%未満	-10%未満	-5%未満	0%未満	5%未満	10%未満	15%未満	20%未満	25%未満	30%未満	35%未満	40%未満	45%未満	50%未満	50%以上										
サービス	1,095	1.3%	1.3%	0	0	0	0	2	7	19	41	63	138	205	271	188	91	44	25	2	1	0	0	0	0	0	0	0	0	0	0				
	100.0%	0.7%	0.3%	0	0	0	0	0	0	3	3	12	18	24	17	3	46	25	2	0	0	0	0	0	0	0	0	0	0	0	0				
	303	3.4%	2.1%	0	0	0	0	0	0	7	12	16	26	50	70	44	28	14	13	11	3	4	0	0	0	0	0	0	0	0	0				
	638	9.1%	4.9%	2	3	3	3	8	17	15	30	63	73	96	77	63	47	45	26	16	12	17	12	3	0	0	0	0	0	0	0				
	205	4.5%	2.8%	0	0	0	0	1	3	2	4	23	38	55	24	20	18	6	5	0	1	1	0	0	0	0	0	0	0	0	0	0			
	100.0%	0.6%	0.4%	0	0	0	0	0	0	1	1	10	17	26	11	9	8	2	2	0	0	0	0	0	0	0	0	0	0	0	0	0			
	303	9.7%	3.4%	0	0	0	0	0	0	0	3	5	13	15	18	8	13	9	6	3	0	0	0	0	0	0	0	0	0	0	0	0			
	303	10.5%	8.6%	0	0	0	0	0	0	0	1	2	3	5	7	6	5	4	3	2	0	0	0	0	0	0	0	0	0	0	0	0			
	433	6.0%	3.7%	0	0	0	0	0	0	0	4	16	21	46	59	37	42	7	14	7	1	1	0	0	0	0	0	0	0	0	0	0			
	315	1.9%	0.2%	0	0	0	0	0	0	0	6	19	17	42	66	51	48	23	21	10	6	1	0	0	0	0	0	0	0	0	0	0	0		
サービス	284	2.9%	1.6%	0	1	2	3	4	10	6	13	41	44	64	37	27	20	14	4	2	2	0	0	0	0	0	0	0	0	0	0	0	0		
	100.0%	0.6%	0.3%	0	0	0	0	0	0	2	4	13	14	21	12	9	6	4	2	1	1	0	0	0	0	0	0	0	0	0	0	0	0		
	445	4.3%	4.2%	0	0	0	0	0	0	3	4	7	19	37	62	105	51	26	14	5	0	0	0	0	0	0	0	0	0	0	0	0	0		
	100.0%	0.6%	0.6%	0	0	0	0	0	0	0	0	0	0	0	0	0	0	0	0	0	0	0	0	0	0	0	0	0	0	0	0	0			
	139	2.6%	2.5%	3	0	1	1	2	1	5	6	16	21	28	15	12	7	11	2	5	1	1	0	0	0	0	0	0	0	0	0	0	0		
	100.0%	0.6%	0.6%	0	0	0	0	0	0	0	0	0	0	0	0	0	0	0	0	0	0	0	0	0	0	0	0	0	0	0	0	0	0		
	507	5.9%	2.9%	0	0	0	0	0	0	0	0	0	0	0	0	0	0	0	0	0	0	0	0	0	0	0	0	0	0	0	0	0	0		
	427	12.9%	11.8%	12	4	1	2	3	6	8	6	9	17	21	47	59	49	67	42	35	17	8	4	2	0	0	0	0	0	0	0	0	0	0	
	100.0%	0.6%	0.6%	0	0	0	0	0	0	0	0	0	0	0	0	0	0	0	0	0	0	0	0	0	0	0	0	0	0	0	0	0	0		
	65	12.2%	5.3%	1	0	2	0	1	0	1	2	7	2	8	9	6	7	6	1	2	0	1	2	0	0	0	0	0	0	0	0	0	0	0	0
サービス	100.0%	0.6%	0.6%	0	0	0	0	0	0	0	0	0	0	0	0	0	0	0	0	0	0	0	0	0	0	0	0	0	0	0	0	0	0		
	317	6.2%	4.8%	1	2	3	3	4	8	13	13	28	42	40	43	41	24	11	6	5	3	0	1	0	0	0	0	0	0	0	0	0	0	0	
	100.0%	0.6%	0.6%	0	0	0	0	0	0	0	0	0	0	0	0	0	0	0	0	0	0	0	0	0	0	0	0	0	0	0	0	0	0		
	197	5.2%	3.2%	1	1	0	1	2	6	11	12	20	24	33	23	25	20	8	7	0	1	1	0	0	0	0	0	0	0	0	0	0	0	0	
	100.0%	0.5%	0.5%	0	0	0	0	0	0	0	0	0	0	0	0	0	0	0	0	0	0	0	0	0	0	0	0	0	0	0	0	0	0		
	239	5.9%	4.1%	0	2	1	1	2	6	9	12	14	18	30	31	37	16	12	11	4	1	1	0	0	0	0	0	0	0	0	0	0	0	0	
	100.0%	0.6%	0.6%	0	0	0	0	0	0	0	0	0	0	0	0	0	0	0	0	0	0	0	0	0	0	0	0	0	0	0	0	0	0		
	328	4.8%	3.8%	0	0	0	0	0	0	0	0	0	0	0	0	0	0	0	0	0	0	0	0	0	0	0	0	0	0	0	0	0	0	0	
	146	0.1%	0.3%	0	0	0	0	0	0	0	0	0	0	0	0	0	0	0	0	0	0	0	0	0	0	0	0	0	0	0	0	0	0	0	
	100.0%	0.7%	0.7%	0	0	0	0	0	0	0	0	0	0	0	0	0	0	0	0	0	0	0	0	0	0	0	0	0	0	0	0	0	0	0	
サービス	479	2.3%	2.0%	0	0	0	0	0	0	0	3	7	18	69	71	108	67	50	32	20	6	2	1	0	0	0	0	0	0	0	0	0	0	0	0
	100.0%	0.6%	0.6%	0	0	0	0	0	0	0	0	0	0	0	0	0	0	0	0	0	0	0	0	0	0	0	0	0	0	0	0	0	0	0	
	404	6.3%	5.5%	1	0	0	0	4	7	8	24	31	45	63	66	40	41	28	14	4	4	0	0	0	0	0	0	0	0	0	0	0	0	0	0
	100.0%	0.6%	0.6%	0	0	0	0	0	0	0	0	0	0	0	0	0	0	0	0	0	0	0	0	0	0	0	0	0	0	0	0	0	0	0	
	750	6.0%	4.0%	1	3	5	6	4	11	12	29	44	74	101	116	102	78	66	51	25	13	12	6	0	0	0	0	0	0	0	0	0	0	0	0
	100.0%	0.1%	0.4%	0	0	0	0	0	0	0	0	0	0	0	0	0	0	0	0	0	0	0	0	0	0	0	0	0	0	0	0	0	0	0	
	100.0%	0.9%	0.9%	0	0	0	0	0	0	0	0	0	0	0	0	0	0	0	0	0	0	0	0	0	0	0	0	0	0	0	0	0	0	0	
	100.0%	0.7%	0.7%	0	0	0	0	0	0	0	0	0	0	0	0	0	0	0	0	0	0	0	0	0	0	0	0	0	0	0	0	0	0	0	
	100.0%	2.3%	2.0%	0	0	0	0	0	0	0	0	0	0	0	0	0	0	0	0	0	0	0	0	0	0	0	0	0	0	0	0	0	0	0	
	100.0%	6.3%	5.5%	1	0	0	0	4	7	8	24	31	45	63	66	40	41	28	14	4	4	0	0	0	0	0	0	0	0	0	0	0	0	0	0